



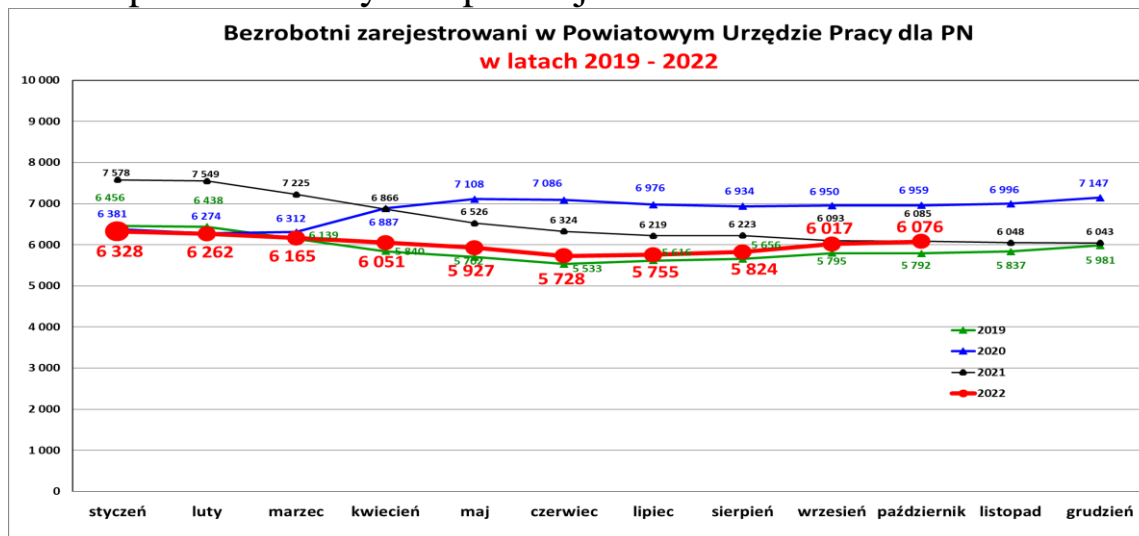
POWIATOWY
URZĄD PRACY
DLA POWIATU NOWOSĄDECKIEGO



INFORMACJA
o sytuacji na rynku pracy
w Powiecie Nowosądeckim
wg stanu na dzień 31 października 2022 r.

NOWY SĄCZ – listopad - 2022 r.

Na dzień **31.10.2022 r.** liczba zarejestrowanych bezrobotnych wynosiła **6 076 osób**, w tym było 4 138 kobiet (68,1 %) i 1 938 mężczyzn (31,9 %). W miesiącu październiku 2022 r. wystąpił **wzrost** liczby osób bezrobotnych w stosunku do września br. o **59 osób**. Natomiast w stosunku do października 2021 roku stan bezrobotnych prawie się nie zmienił, spadek tylko o 9 osób – dane potwierdza wykres poniżej.



Podstawowe struktury i stany osób zarejestrowanych

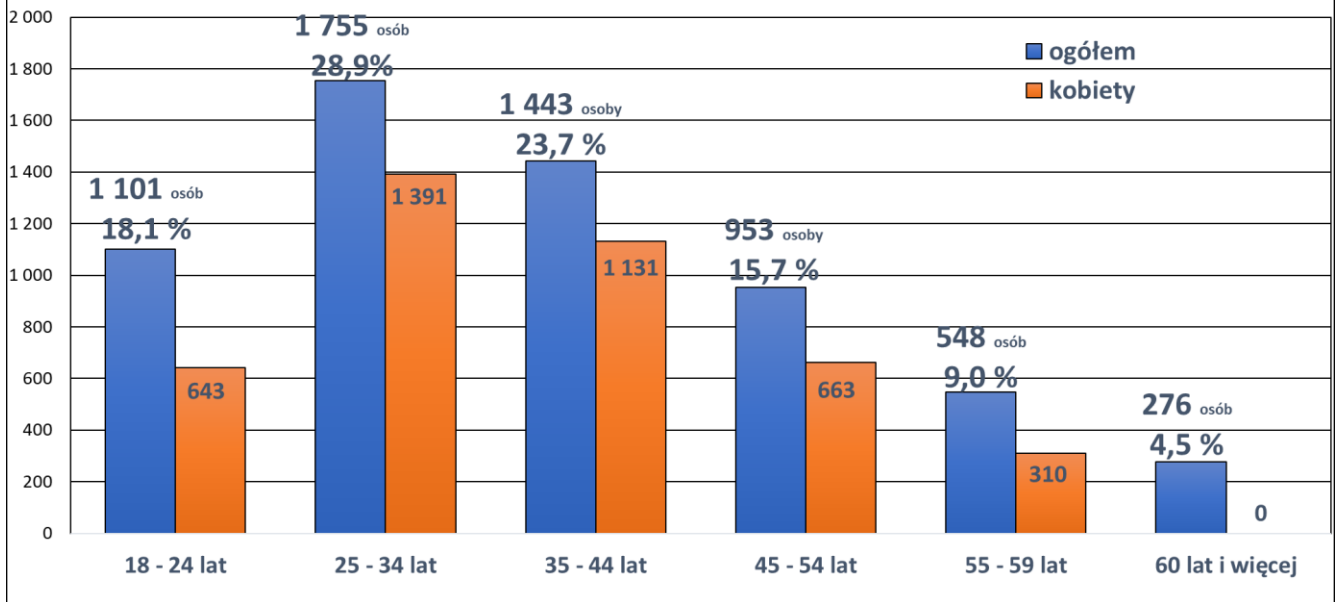
Wyszczególnienie	Stan na 31.10.2022 r.	Struktura w %
Bezrobotni ogółem w tym:	6 076	100,0
➤ kobiety	4138	68,1
➤ mężczyźni	1 938	31,9
➤ z prawem do zasiłku	662	10,9
➤ zarejestrowani po raz I	1 412	23,2
➤ zarejestrowani po raz kolejny (od 1990 r.)	4 664	76,8
➤ zwolnieni z przyczyn dotyczących zakładu pracy	216	3,6
➤ poprzednio pracujący	5 321	87,6
➤ dotychczas nie pracujący	755	12,4
➤ zamieszkali na wsi	5 023	82,7
➤ osoby w okresie do 12- stu miesięcy od dnia ukończenia nauki	517	8,5
➤ cudzoziemcy	79	1,3
➤ bez kwalifikacji zawodowych	1 341	22,1
➤ bez doświadczenia zawodowego	1 116	18,4
➤ kobiety, które nie podjęły zatrudnienia po urodzeniu dziecka	1 480	24,4
Osoby będące w szczególnej sytuacji na rynku pracy	5 452	89,7
• osoby do 30 roku życia	1 930	31,8
• w tym osoby do 25 roku życia	1 101	18,1
• długotrwale bezrobotne	3 358	55,3

• powyżej 50 roku życia	1 295	21,3
• korzystające ze świadczeń z pomocy społecznej	84	1,4
• posiadające co najmniej jedno dziecko do 6 roku życia	1 831	30,1
• posiadający co najmniej jedno dziecko niepełnosprawne do 18 roku życia	7	0,1
• niepełnosprawni	263	4,3
<i>Poszukujący pracy w tym:</i>	106	
• <i>osoby niepełnosprawne</i>	31	

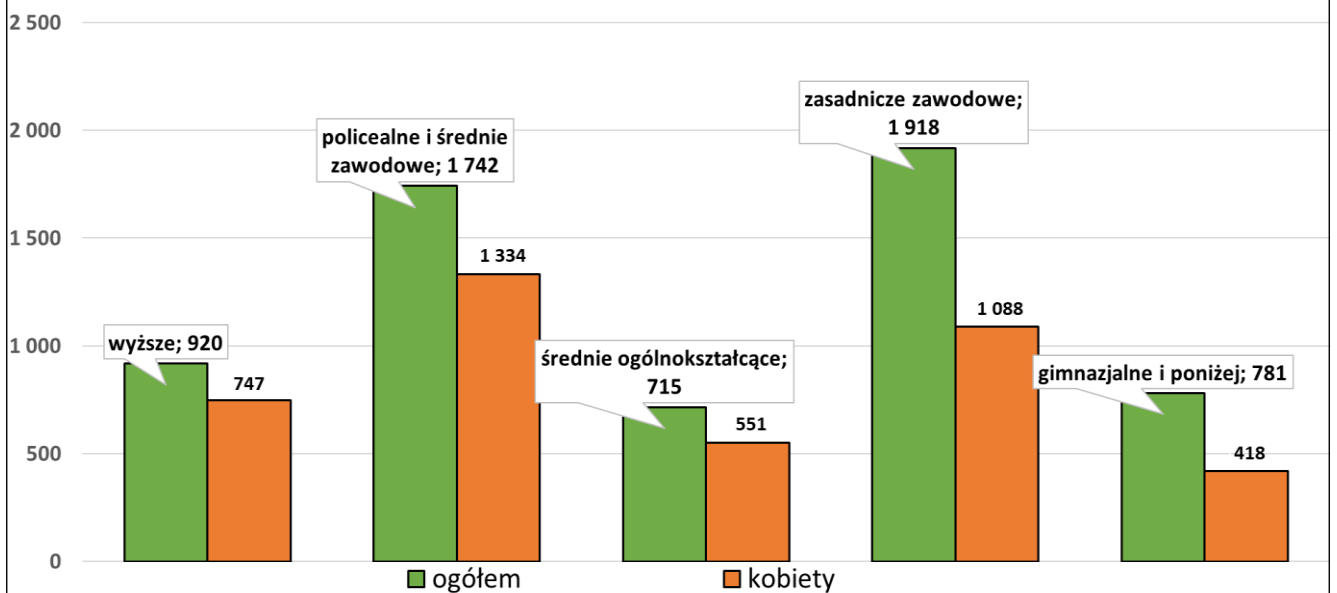
Struktura osób bezrobotnych na koniec października 2022 r.

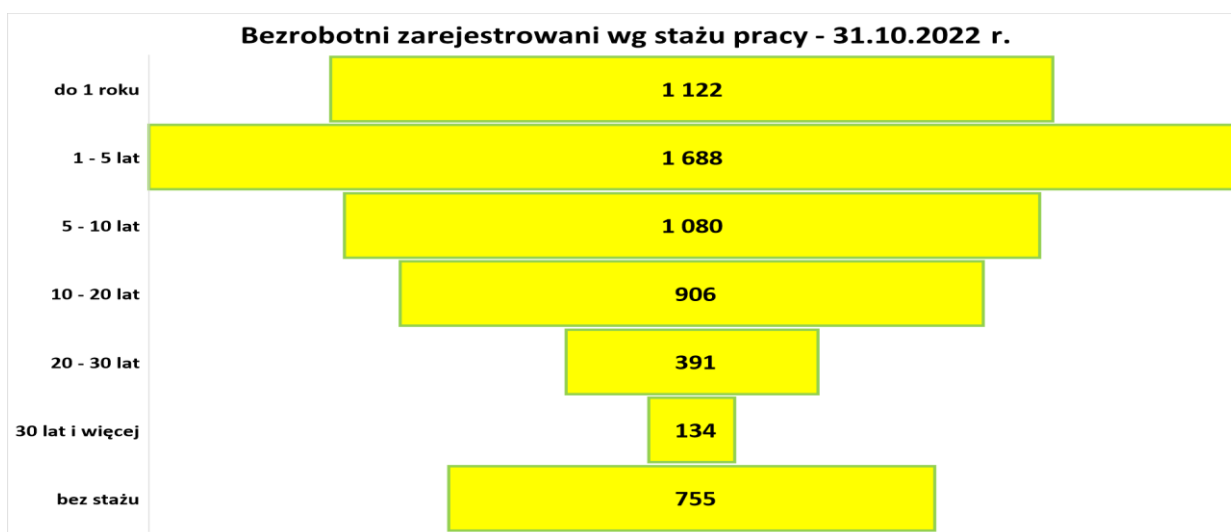
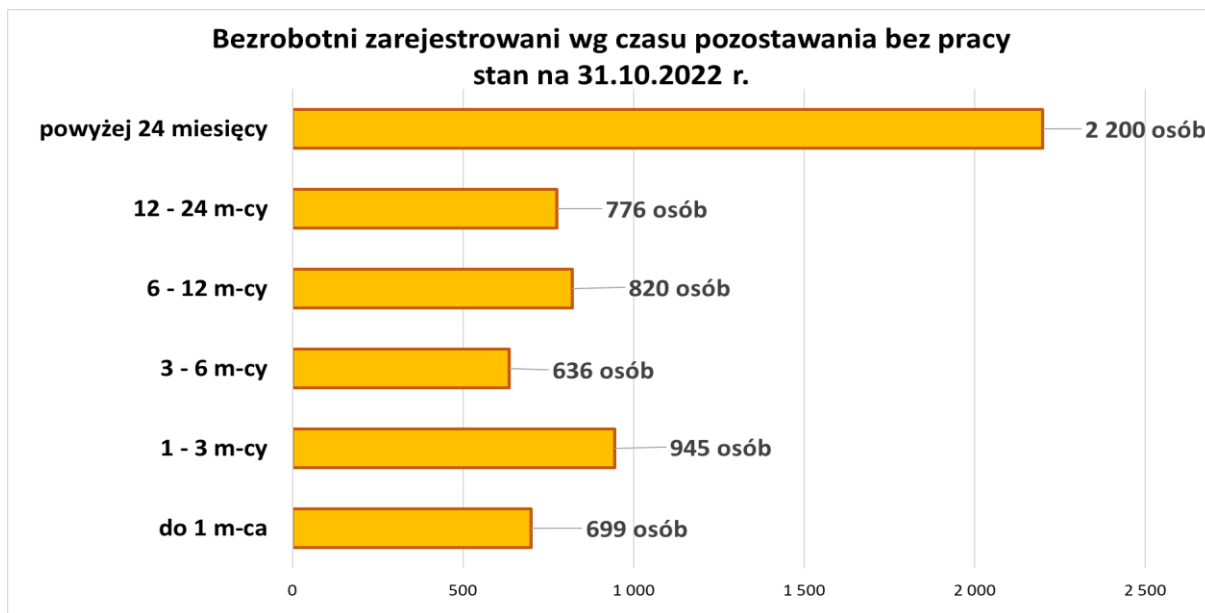
Wyszczególnienie	Bezrobotni zarejestrowani	Ogółem osoby	kobiety
Czas pozostawania bez pracy w miesiącach	do 1	699	386
	1 - 3	945	515
	3 - 6	636	396
	6 - 12	820	518
	12 - 24	776	534
	powyżej 24	2 200	1 789
	Wiek	18 - 24	1 101
25 - 34		1 755	1 391
35 - 44		1 443	1 131
45 - 54		953	663
55 - 59		548	310
60 lat i więcej		276	0
Wykształcenie	wyższe	920	747
	policealne i średnie zawodowe/branżowe	1 742	1 334
	średnie ogólnokształcące	715	551
	zasadnicze zawodowe/branżowe	1 918	1 088
	gimnazjalne/podstawowe i poniżej	781	418
Staż pracy ogółem	do 1 roku	1 122	808
	1 - 5	1 688	1 192
	5 - 10	1 080	788
	10 - 20	906	618
	20 - 30	391	188
	30 lat i więcej	134	41
	bez stażu	755	503
RAZEM stan bezrobotnych	6 076	4 138	

Zarejestrowani bezrobotni wg wieku - stan na 31.10.2022 r.



Bezrobotni zarejestrowani wg wykształcenia - stan na 31.10.2022 r.





**Płynność bezrobocia, oferty pracy oraz podjęcia pracy
w Powiatowym Urzędzie Pracy dla PN**

Wyszczególnienie	Miesiąc styczeń – październik 2022 r.	Miesiąc październik 2022 r.
1. Bezrobotni zarejestrowani w miesiącu z tego:	6 781	787
➤ po raz I - szy	1 991	320
➤ po raz kolejny	4 790	467
➤ z prawem do zasiłku	1 670	166
➤ zamieszkali na wsi	5 655	647
w tym posiadający gospodarstwo rolne	113	8
➤ osoby w okresie do 12 m-cy od dnia ukończenia nauki	1 208	229
➤ cudzoziemcy	269	30

➤ bez kwalifikacji zawodowych	1 432	179
➤ bez doświadczenia zawodowego	1 629	226
➤ kobiety, które nie podjęły zatrudnienia po urodzeniu dziecka	583	56
➤ w wieku do 30 roku życia	3 422	461
w tym wieku do 25 roku życia	2 328	357
➤ długotrwale bezrobotne	1 586	145
➤ powyżej 50 roku życia	901	82
➤ korzystające ze świadczeń pomocy społecznej	39	6
➤ posiadające co najmniej jedno dziecko do 6 roku życia	1 275	113
➤ posiadający co najmniej 1 dziecko niepełnosprawne do 18 r. życia	14	0
➤ niepełnosprawni	210	20
2. Bezrobotni wyrejestrowani w miesiącu z tego:	6 748	728
➤ podjęcia pracy	4 082	407
3.*Zgłoszone wolne miejsca pracy i miejsca aktywizacji zawodowej z tego:	3 322	296
☞ oferty pracy subsydiowanej	1 544	162
☞ oferty pracy niesubsydiowanej	1 778	134
4.*Zgłoszenia zwolnień z przyczyn zakładu pracy (osoby)	1	0

W miesiącu październiku br.:

- **zarejestrowało się 787 osób** bezrobotnych. Większość rejestrujących się to kobiety – 451, tj. 57,3 %. Blisko 60 % rejestrujących się to osoby do 30 roku życia. Zdecydowana większość to osoby, które przed rejestracją poprzednio pracowały – 640, tj. 81,3 %. Zauważalne jest to, że pracownicy często po kilku miesiącach zmieniają pracodawcę, co wynika z ogólnego niezadowolenia z warunków pracy (głównie czynnik finansowy).
- **wyrejestrowało się 728 osób**, w tym 453 kobiety (tj. 62,2 %). Większość wyrejestrowań z ewidencji bezrobotnych była z powodu podjęcia pracy 407 osób, tj. 56 %.

Pozostałe przyczyny wyłączenia z ewidencji to:

- niepotwierdzenia gotowości do pracy – 74 osoby (większość mężczyzn),
- dobrowolna rezygnacja ze statusu bezrobotnego – 44 osoby (większość kobiet),
- odmowa bez uzasadnionej przyczyny przyjęcia propozycji odpowiedniej pracy lub innej formy pomocy – 7 osób,
- osiągnięcia wieku emerytalnego – 7 osób,

- nabycie praw emerytalnych i rentowych – 3 osoby,
- nabycie praw do świadczenia przedemerytalnego – 5 osób,
- inne – 31 osób,

-
- **pracę podjęło 407 osób**, w tym 242 kobiety i 165 mężczyzn. Głównie były to podjęcia pracy niesubsydiowanej – 323 osoby (praca subsydiowana osób),
- pozyskano **296 wolnych miejsc pracy i miejsc aktywizacji zawodowej**. Z sektora publicznego było 64 wolne miejsca, z sektora prywatnego 232 wolne miejsca. Przeważały oferty pracy subsydiowanej – 162, natomiast 134 to były miejsca pracy niesubsydiowanej.

W stosunku do października 2021 r. to spadek o 92 oferty pracy. Generalnie w okresie styczeń – październik 2022 r. pozyskano mniej ofert o 285 (3322 oferty) niż w analogicznym okresie w roku poprzednim (3607 ofert).

Najwięcej ofert pracy pozyskano w zawodach:

Lp.	Zawody i specjalności nazwa i symbol		Oferty pracy i miejsca aktywizacji zawodowej pozyskane w październiku 2022 r.		
			Ogółem	w tym: subsydiowane	staż
1.	Technik biurowy	411003	46	25	21
2.	Sprzedawca	522301	14	8	6
3.	Pomoc kuchenna	941201	13	11	4
4.	Fizjoterapeuta	229201	11	8	4
5.	Fryzjer	514101	10	9	9
6.	Technik administracji	334306	8	3	3
7.	Opiekun medyczny	532102	8	8	4
8.	Monter/konserwator inst.went. i klimatyzacyjnych	712703	7	2	0
9.	Asystent ds. księgowości	431101	6	6	6
10.	Asystent nauczyciela przedszkola	531202	6	6	3
11.	Kucharz	512001	6	1	0

W miesiącu październiku 2022 r. wypłacono:

- **dodatki aktywizacyjne dla 55 osób**. Wśród osób pobierających dodatki aktywizacyjne było 44 kobiety i 11 mężczyzn.

Wydane nowe decyzje w październiku 2022 r.:

- Ⓜ dotyczące **dodatków aktywizacyjnych osobom bezrobotnym z prawem do zasiłku – 26**

**„Napływ” i „odpływ” wybranych kategorii bezrobotnych
styczeń – październik 2022 r.**

Wyszczególnienie	Bezrobotni			
	do 30 roku życia	← w tym do 25 roku życia	powyżej 50 roku życia	długotrwale
Zarejestrowani	3 422	2 328	901	1 586
Wyrejestrowani	3 093	1 979	935	1 783
w tym z powodu: podjęcia pracy	1 867	1 141	494	963
▶ niesubsydiowanej	1 415	902	395	818
- w tym podjęcie działalności gospodarczej	57	32	27	36
▶ subsydiowanej	452	239	99	145
➔ prace interwencyjne	151	101	37	69
➔ roboty publiczne	8	5	46	27
➔ podjęcie działalności gospodarczej	185	93	11	37
➔ praca w ramach refundacji kosztów zatrudnienia bezrobotnego	19	16	2	5
➔ podjęcie pracy poza miejscem zamieszkania w ramach bonu na zasiedlenie	87	24	0	4
➔ inne (praca z PFRON, zatrudnienie socjalne)	2	0	3	1
Skierowani na szkolenie	123	64	8	25
Skierowani na staż	474	329	36	129
Skierowanie do prac społecznie użytecznych	1	0	0	1
w tym PAI	0	0	0	0
Razem ilość bezrobotnych objętych subsydiowaną aktywizacją zawodową (praca subs. + szkolenie + staż + prace społecznie użyteczne)	1 050	632	143	300

**Aktywizacja zawodowa osób bezrobotnych z Powiatu Nowosądeckiego
w okresie styczeń – październik 2022 r.**

Wyszczególnienie		Ilość osób styczeń - październik	Ilość osób październik
1.	Pracę podjęło za pośrednictwem urzędu	2 064	248
w tym:			
	➤ pracę niesubsydiowaną	418	53
	➤ pracę interwencyjną	369	34
	➤ pracę w ramach robót publicznych	88	0
	➤ podjęcie działalności gospodarczej	363	27
	➤ podjęcie pracy w ramach refundacji kosztów zatrudnienia bezrobotnego	36	9
	➤ podjęcie pracy poza miejscem zamieszkania w ramach bonu na zasiedlenie	87	13
	➤ inne (PFRON, zatrudnienie socjalne)	7	1

	➤ rozpoczęcie stażu	683	111
	➤ rozpoczęcie prac społecznie użytecznych	13	0
2.	Rozpoczęło szkolenia	235	3
3.	Udzielono porad zawodowych i informacji zawodowej	398	44

Stopa bezrobocia (%) *Źródło: GUS*

Miesiąc – rok	Powiat Nowosądecki	Miasto Nowy Sącz	Województwo Małopolskie	Kraj
Styczeń 2022 r.	8,0	3,2	4,6	5,5
Luty 2022 r.	7,9	3,3	4,6	5,5
Marzec 2022 r.	7,8	3,2	4,5	5,4
Kwiecień 2022 r.	7,6	3,0	4,4	5,2
Maj 2022 r.	7,5	2,8	4,2	5,1
Czerwiec 2022 r.	7,3	2,8	4,1	4,9
Lipiec 2022 r.	7,3	2,8	4,1	4,9
Sierpień 2022 r.	7,4	2,9	4,1	4,8
Wrzesień 2022 r.	9,5	3,0	4,5	5,1
Październik 2022 r.	9,6	3,0	4,5	5,1

Na podstawie art. 82 ustawy z dnia 20 kwietnia 2004 r. o promocji zatrudnienia i instytucjach rynku pracy (Dz.U. z 2022 r. poz. 690, 830, 1079, 1383 i 1561) ogłasza się przeciętną stopę bezrobocia w kraju oraz na obszarze powiatów według stanu na dzień 30 czerwca 2022 r. Obwieszczenie Prezesa Głównego Urzędu Statystycznego z dnia 28 września 2022 r. w sprawie przeciętnej stopy bezrobocia w kraju oraz na obszarze powiatów.

Stopa bezrobocia dla powiatu nowosądeckiego ogłoszona w cytowanym obwieszczeniu na koniec 30 czerwca 2022 r. wynosiła 9,1 %. Tym samym zasiłek dla osób bezrobotnych rejestrujących się od 1 stycznia 2023 r. będzie przysługiwał przez rok od dnia nabycia prawa do zasiłku.

Nowy Sącz, dnia 25.11.2022 r.