

**POWIATOWY URZĄD PRACY
w KATOWICACH**

**RYNEK PRACY W KATOWICACH
PAŹDZIERNIK 2022r.**

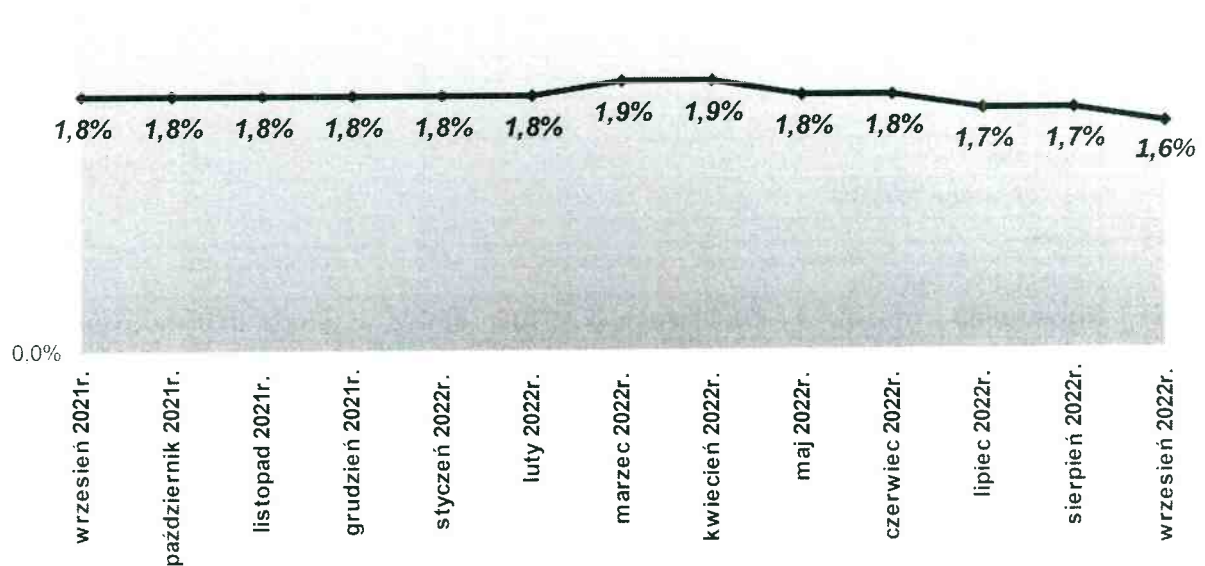
I. KATOWICKI RYNEK PRACY

1. Stopa bezrobocia

Stopa bezrobocia na koniec września 2022r. wyniosła 1,6% i w stosunku do września 2021r. zmalała o 0,2%

W stosunku do miesiąca poprzedniego stopa bezrobocia zmalała o 0,1%

Stopa bezrobocia w Katowicach



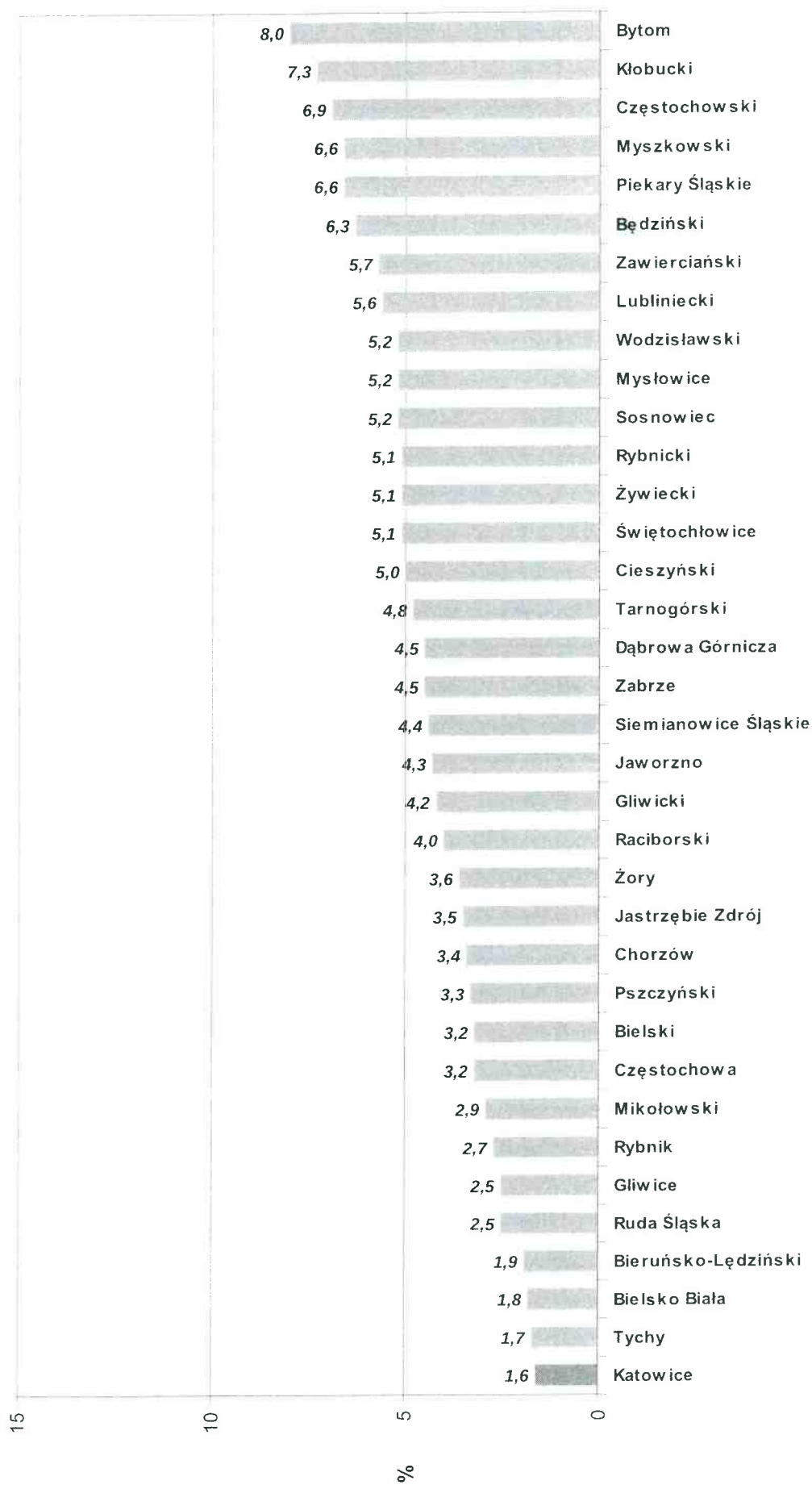
2. Stopa bezrobocia w powiatach województwa śląskiego według stanu na dzień 30.09.2022r.

Lp.	Powiat	Stopa bezrobocia dane w %
1	Katowice	1,6
2	Tychy	1,7
3	Bielsko – Biąta	1,8
4	Bieruńsko – Łędziński	1,9
5	Ruda Śląska	2,5
6	Gliwice	2,5
7	Rybnik	2,7
8	Mikołowski	2,9
9	Częstochowa	3,2
10	Bielski	3,2
11	Pszczynski	3,3
12	Chorzów	3,4
13	Jastrzębie Zdrój	3,5
14	Żory	3,6
15	Raciborski	4,0
16	Gliwicki	4,2
17	Jaworzno	4,3
18	Siemianowice Śląskie	4,4
19	Zabrze	4,5
20	Dąbrowa Górnicza	4,5
21	Tarnogórski	4,8
22	Cieszyński	5,0
23	Świętochłowice	5,1
24	Żywiecki	5,1
25	Rybnicki	5,1
26	Sosnowiec	5,2
27	Mysłowice	5,2
28	Wodzisławski	5,2
29	Lubliniecki	5,6
30	Zawierciański	5,7
31	Będziński	6,3
32	Piekary Śląskie	6,6
33	Myszkowski	6,6
34	Częstochowski	6,9
35	Kłobucki	7,3
36	Bytom	8,0

Stopa bezrobocia w woj. śląskim 3,8%

Stopa bezrobocia w kraju 5,1%

Stopa bezrobocia w powiatach województwa śląskiego
według stanu na dzień 30 wrzesień 2022r.



3. Liczba osób bezrobotnych w powiatach województwa śląskiego według stanu na dzień 30.09.2022r.

Lp.	Powiat	Liczba osób bezrobotnych
1	Bieruńsko-Lędziński	467
2	Świętochłowice	577
3	Żory	784
4	Rybnicki	796
5	Siemianowice Śląskie	953
6	Piekary Śląskie	1 004
7	Ruda Śląska	1 033
8	Tychy	1 069
9	Mikołowski	1 143
10	Jastrzębie Zdrój	1 153
11	Mysłowice	1 318
12	Jaworzno	1 336
13	Chorzów	1 365
14	Pszczyński	1 411
15	Rybnik	1 473
16	Gliwicki	1 480
17	Lubliniecki	1 489
18	Raciborski	1 567
19	Myszkowski	1 579
20	Bielski	1 775
21	Bielsko-Biała	1 834
22	Kłobucki	2 062
23	Zawierciański	2 069
24	Wodzisławski	2 256
25	Żywiecki	2 293
26	Zabrze	2 320
27	Częstochowski	2 490
29	Dąbrowa Górnicza	2 499
28	Tarnogórski	2 516
30	Gliwice	2 672
31	Będziński	2 708
32	Cieszyński	3 123
33	Częstochowa	3 400
34	Katowice	3 527
35	Bytom	3 592
36	Sosnowiec	3 658


4. Wybrane kategorie zarejestrowanych bezrobotnych

Rok 2022	liczba zarejestrowanych bezrobotnych			liczba zarejestrowanych bezrobotnych z prawem do zasiłku	
	ogółem	kobiety	w miesiącu sprawozdawczym	ogółem	kobiety
styczeń	3 975	1 928	392	440	261
luty	4 069	1 976	364	421	255
marzec	4 163	2 114	613	409	243
kwiecień	4 180	2 186	524	417	254
maj	4 042	2 116	499	433	265
czerwiec	3 922	2 035	410	457	279
lipiec	3 831	1 990	421	429	270
sierpień	3 767	1 974	482	406	251
wrzesień	3 527	1 855	479	384	238
październik	3 289	1 692	434	384	239

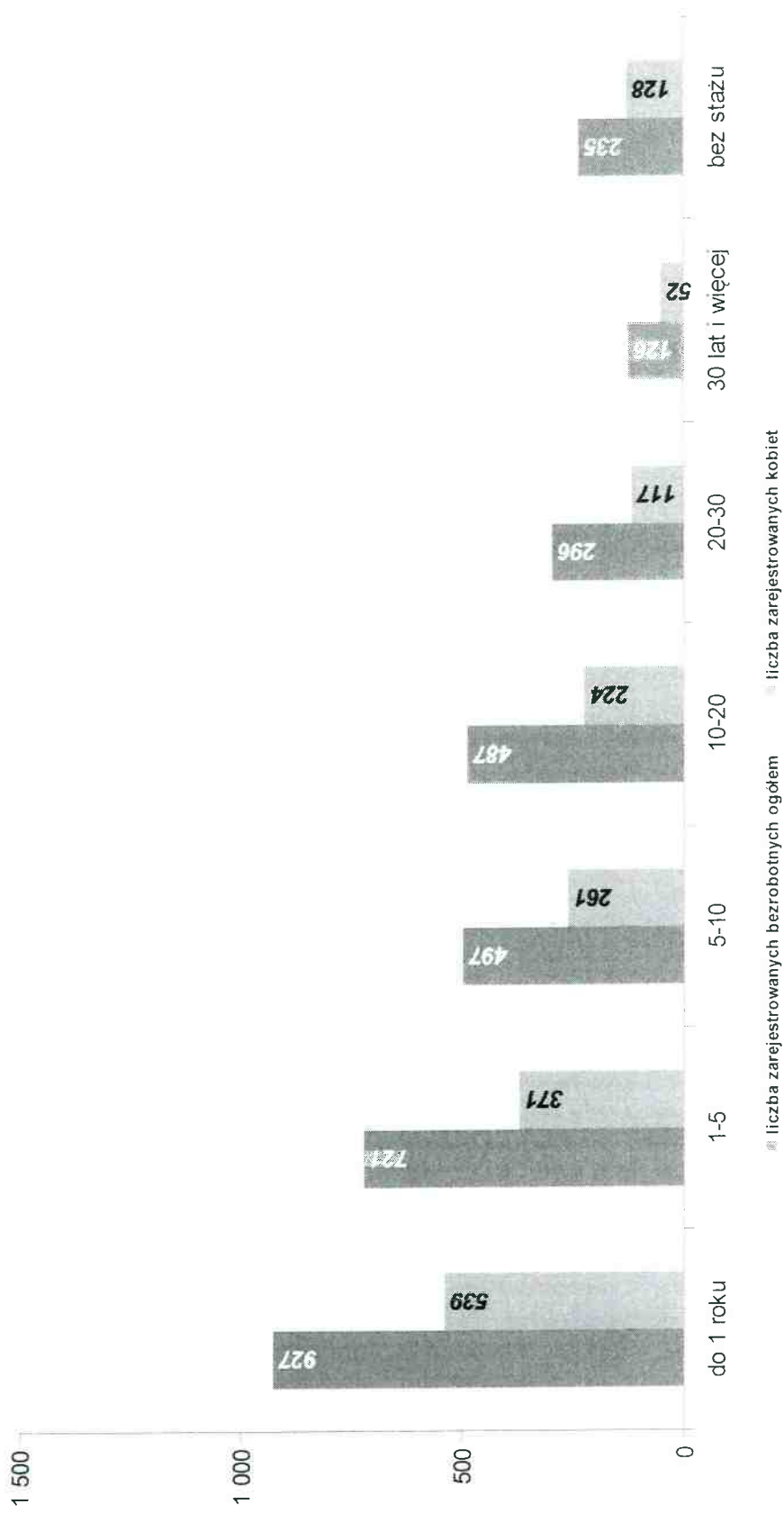
kategoria	liczba zarejestrowanych stan na dzień 31 października 2022r.		% udział kobiet do ogółu zarejestrowanych
	ogółem	kobiety	
Liczba zarejestrowanych bezrobotnych ogółem	3 289	1 692	51,4%
Liczba zarejestrowanych bezrobotnych z prawem do zasiłku	384	239	62,2%
Poszukujący pracy	625*	292	46,7%

* - w tym 67 to osoby niepełnosprawne niepozostające w zatrudnieniu

**Zarejestrowani bezrobotni według kryterium wykształcenia
stan na dzień 31 października 2022r.**



**Zarejestrowani bezrobotni według kryterium stażu pracy
stan na dzień 31 października 2022r.**



I POŚREDNICTWO PRACY**1. Realizacja zadań pośrednictwa pracy**

Wyszczególnienie	I 2022	II 2022	III 2022	IV 2022	V 2022	VI 2022	VII 2022	VIII 2022	IX 2022	X 2022	Ogółem 2022
Liczba ofert pracy	1009	736	1296	1189	1375	849	616	652	806	1048	9576
Liczba ofert pracy sezonowej	300	320	489	310	685	257	154	247	234	614	3610
Liczba ofert pracy subsydiowanej	68	52	110	106	94	49	55	50	46	40	670
Liczba ofert pracy dla osób niepełnosprawnych	8	43	7	21	37	21	16	10	14	11	188
Liczba kontaktów nawiązujących i utrzymujących z pracodawcami z terenu działania urzędu	182	234	319	262	252	195	145	156	150	140	2035
Liczba złożonych oświadczeń o powierzeniu pracy cudzoziemcom	2659	3662	2785	1462	1299	1062	920	882	887	876	16 494
Liczba wydanych informacji starosty o lokalnym rynku pracy - dot. zatrudnienia cudzoziemców/ liczba miejsc pracy	54/686	62/292	41/570	38/452	60/733	27/155	25/174	35/249	29/184	42/638	413/4133
Liczba osób zarejestrowanych, które skorzystały z usług doradców klienta	560	511	1420	1835	1795	1543	2115	1930	2170	2305	16 184
Liczba podjęć pracy ogółem	236	180	300	257	326	264	246	217	296	272	2594
Liczba wydanych skierowań do odbycia stażu u pracodawcy	8	34	115	77	121	70	50	48	45	35	603
Liczba podjęć stażu u pracodawcy	7	3	25	25	39	43	21	14	20	10	207
Liczba osób, które odmówiły przyjęcia form aktywności zawodowej	5	4	22	25	26	21	31	8	16	16	174
Liczba przedstawionych propozycji pracy	133	61	193	380	390	511	753	939	1053	1222	5635
Liczba wydanych skierowań do pracy	33	29	140	162	128	123	168	199	243	214	1439
Inne działania związane z prowadzeniem aktywności	201	222	447	496	420	352	542	521	494	417	4112

2. Analiza Pracodawców.

W październiku 2022 roku 30 podmiotom gospodarki narodowej założono Karty Pracodawców i na ich podstawie zanalizowano rynek pracy. Ustalono wielkość i lokalizację podmiotów oraz liczbę ofert pracy zgłoszonych według zawodów.

Charakterystyka podmiotów gospodarki narodowej współpracujących z Powiatowym Urzędem Pracy w Katowicach w październiku 2022 roku.

Działy gospodarki	Ilość Podmiotów gospodarki Narodowej	Wielkość podmiotów gospodarki narodowej				Lokalizacja podmiotów Gospodarki narodowej	
		Mikro (od 0 do 9 osób)	Małe (od 10 do 49 osób)	Średnie (od 50 do 249 osób)	Duże (od 250 Osób)	Katowice	Spoza Katowic
HANDEL HURTOWY I DETALICZNY; NAPRAWA POJAZDÓW SAMOCHODOWYCH, WŁĄCZAJĄC MOTOCYKLE	7↑	6↑	0↓	1↑	0	4↑	3↑
DZIAŁALNOŚĆ PROFESJONALNA, NAUKOWA I TECHNICZNA	0↓	0↓	0	0↓	0	0↓	0↓
BUDOWNICTWO	7↑	1↓	5↑	1↑	0	0↓	7↑
PRZETWÓRSTWO PRZEMYSŁOWE	3	3↑	0↓	0	0	1	2

TRANSPORT I GOSPODARKA MAGAZYNOWA	0↓	0	0	0↓	0↓	0	0↓
DZIAŁALNOŚĆ FINANSOWA I UBEZPIECZENIOWA	0	0	0	0	0	0	0
DZIAŁALNOŚĆ W ZAKRESIE USŁUG ADMINISTROWANIA I DZIAŁALNOŚĆ WSPIERAJĄCA	5↑	4↑	0	0	1	1↑	4↑
EDUKACJA	2	1↓	0	1↑	0	2↑	0↓
DZIAŁALNOŚĆ ZWIĄZANA Z OBSŁUGĄ RYNKU NIERUCHOMOŚCI	1	1	0	0	0	0	1
INFORMACJA I KOMUNIKACJA	1↓	1↓	0	0	0	0↓	1
DZIAŁALNOŚĆ ZWIĄZANA Z ZAKWATEROWANIEM I USŁUGAMI GASTRONOMICZNYMI	0↓	0↓	0	0	0	0↓	0
DZIAŁALNOŚĆ ZWIĄZANA Z KULTURĄ, ROZRYWKĄ I REKREACJĄ	0	0	0	0	0	0	0
POZOSTAŁYCH WYROBÓW FARMACEUTYCZNYCH	0	0	0	0	0	0	0
DOSTAWA WODY; GOSPODAROWANIE ŚCIEKAMI I ODPADAMI ORAZ DZIAŁALNOŚĆ ZWIĄZANA Z REKULTYWACJĄ	0	0	0	0	0	0	0
POZOSTAŁA DZIAŁALNOŚĆ USŁUGOWA	1↓	1↓	0	0	0	1	0↓

OPIEKA ZDROWOTNA I POMOC SPOŁECZNA	2↑	1↑	0	1↑	0	1↑	1↑
GOSPODARSTWA DOMOWE ZATRUDNIAJĄCE PRACOWNIKÓW; GOSPODARSTWA DOMOWE PRODUKUJĄCE WYROBY I ŚWIADCZĄCE USŁUGI NA WŁASNE POTRZEBY	1↑	1↑	0	0	0	1↑	0
GÓRNICTWO I WYDOBYWANIE	0	0	0	0	0	0	0
WYTWARZANIE I ZAOPATRYWANIE W ENERGIĘ ELEKTRYCZNA, GAZ, PARĘ WODNĄ, GORĄCĄ WODĘ I POWIETRZE DO UKŁADÓW KLIMATYZACYJNYCH	0	0	0	0	0	0	0
ROLNICTWO, LEŚNICTWO, ŁOWIECTWO I RYBACTWO	0	0	0	0	0	0	0
ORGANIZACJE I ZESPOŁY EKSTERYTORIALNE	0	0	0	0	0	0	0
DZIAŁALNOŚĆ NIEZIDENTYFIKOWANA	0	0	0	0	0	0	0
ADMINISTRACJA PUBLICZNA I OBRONA NARODOWA; OBOWIĄZKOWE ZABEZPIECZENIA SPOŁECZNE	0↓	0	0↓	0↓	0	0↓	0↓
OGÓŁEM	30↓	20↓	5	4	1↓	11↓	19↓

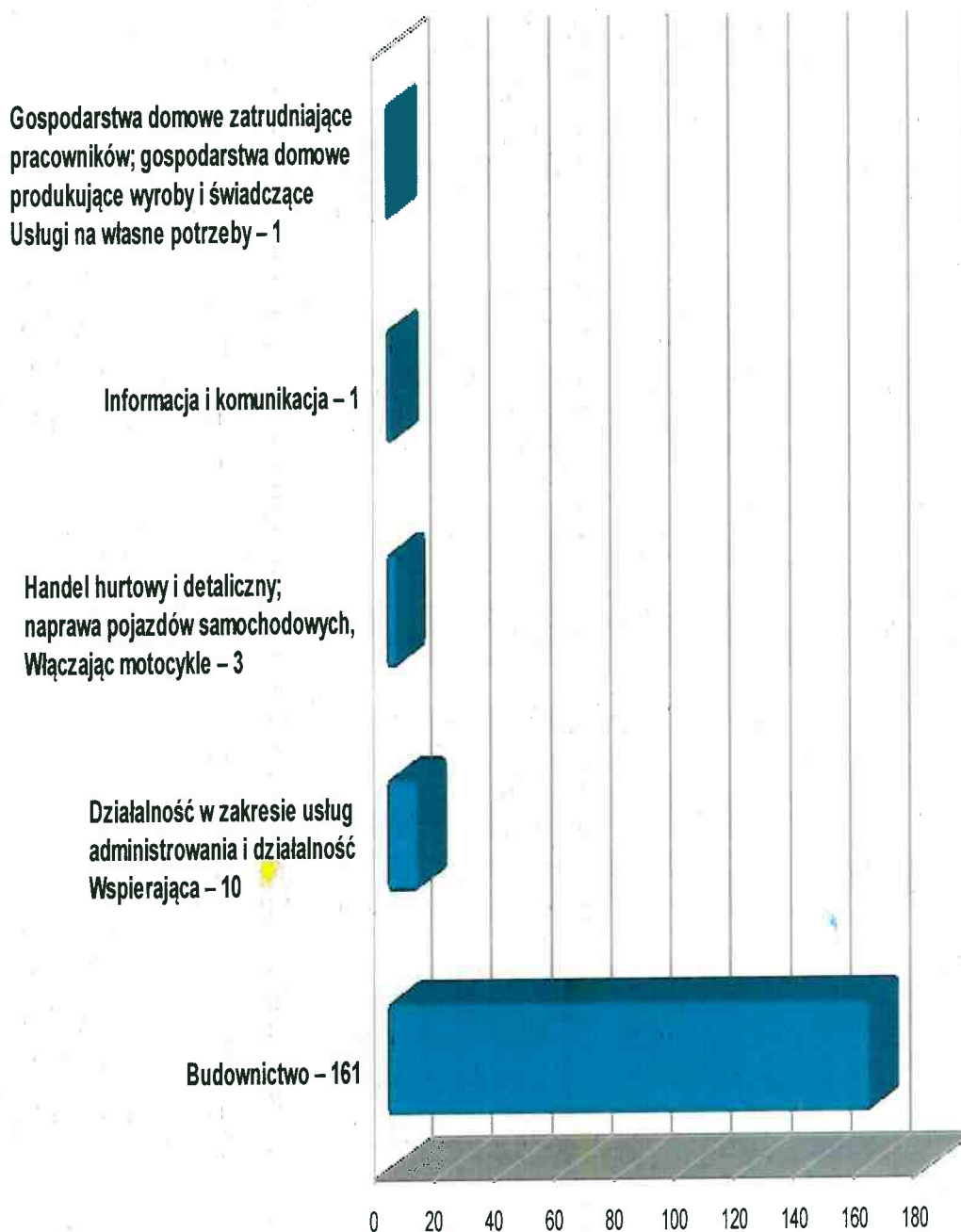
Legenda: ↑↓ - zmiany w stosunku do miesiąca poprzedniego przedstawione są w postaci strzałek ukazujących wzrost lub spadek przedstawionych wartości. Brak strzałki oznacza brak zmiany.

W październiku 2022 roku wśród 30 podmiotów gospodarki narodowej, którym założono karty pracodawców, 12 podjęło współpracę z PUP w Katowicach, określając swoje potrzeby kadrowe na 176 stanowiska, w tym:

- **1** stanowisko stażu w ramach umów stażowych (STAŻ - FUNDUSZ PRACY);
- **10** stanowisk pracy w ramach prac interwencyjnych;
- **1** stanowisko pracy w ramach doposażenia, wyposażenia stanowiska pracy.

Z analizy ofert pracy wynika, że największe zapotrzebowanie było w zawodach:

- Betoniarz-Zbrojarz (60 stanowisk pracy);
- Malarz budowlany (60 stanowisk pracy);
- Stolarz budowlany (40 stanowisk pracy);
- Wykonawca usług czystościowych (5 stanowisk pracy);
- Pracownik ochrony (5 stanowisk pracy).



Wszystkie podmioty gospodarki narodowej wyraziły swoje oczekiwania, co do współpracy z Urzędem. Pomocy w znalezieniu odpowiednich, kompetentnych pracowników oczekuje 30 pracodawców.

III. PORADNICTWO ZAWODOWE

1. Liczba osób, które skorzystały z pomocy doradczej w ramach poradnictwa zawodowego w październiku 2022 r.

Wyszczególnienie	I 2022	II 2022	III 2022	IV 2022	V 2022	VI 2022	VII 2022	VIII 2022	IX 2022	X 2022	Ogółem
Poradnictwo zawodowe	3	31	79	37	15	29	21	24	35	15	289
Informacja zawodowa	0	0	3	1	2	0	17	39	98	44	160

2. Liczba wizyt w ramach indywidualnych porad zawodowych udzielonych w miesiącu październiku 2022 r.

Wyszczególnienie	Ogółem
Liczba wizyt zarejestrowanych osób w ramach indywidualnych porad zawodowych	23

3. Liczba wizyt w ramach informacji zawodowych udzielonych w miesiącu wrześniu 2022 r.

Wyszczególnienie	Ogółem
Liczba wizyt zarejestrowanych osób w ramach informacji zawodowych	30

IV. ZGŁOSZENIA ZWOLNIEŃ I ZWOLNIENIA GRUPOWE, ZWOLNIENIA MONITOROWANE

Okres			Zgłoszenia zwolnień grupowych	Zwolnienia grupowe	Zwolnienia monitorowane
STYCZEŃ 2022	Z sektora publicznego	Liczba zakładów	0	1	0
		Liczba osób	0	1	0
	Z sektora prywatnego	Liczba zakładów	0	0	0
		Liczba osób	0	0	0
LUTY 2022	Z sektora publicznego	Liczba zakładów	0	0	0
		Liczba osób	0	0	0
	Z sektora prywatnego	Liczba zakładów	1	0	0
		Liczba osób	6	0	0
MARZEC 2022	Z sektora publicznego	Liczba zakładów	0	0	0
		Liczba osób	0	0	0
	Z sektora prywatnego	Liczba zakładów	1	0	0
		Liczba osób	44	0	0
KWIECIEŃ 2022	Z sektora publicznego	Liczba zakładów	0	0	0
		Liczba osób	0	0	0
	Z sektora prywatnego	Liczba zakładów	0	1	0
		Liczba osób	0	4	0
MAJ 2022	Z sektora publicznego	Liczba zakładów	0	0	0
		Liczba osób	0	0	0
	Z sektora prywatnego	Liczba zakładów	0	0	0
		Liczba osób	0	0	0
CZERWIEC 2022	Z sektora publicznego	Liczba zakładów	0	0	0
		Liczba osób	0	0	0
	Z sektora prywatnego	Liczba zakładów	0	1	0
		Liczba osób	0	2	0
LIPIEC 2022	Z sektora publicznego	Liczba zakładów	0	0	0
		Liczba osób	0	0	0
	Z sektora prywatnego	Liczba zakładów	0	0	0
		Liczba osób	0	0	0
SIERPIEŃ 2022	Z sektora publicznego	Liczba zakładów	0	0	0
		Liczba osób	0	0	0
	Z sektora prywatnego	Liczba zakładów	0	0	0
		Liczba osób	0	0	0
WRZESIEŃ 2022	Z sektora publicznego	Liczba zakładów	0	0	0
		Liczba osób	0	0	0
	Z sektora prywatnego	Liczba zakładów	1	1	0
		Liczba osób	25	5	0
PAŹDZIERNIK 2022	Z sektora publicznego	Liczba zakładów	0	0	0
		Liczba osób	0	0	0
	Z sektora prywatnego	Liczba zakładów	0	0	0
		Liczba osób	0	0	0

Krajowy Fundusz Szkoleniowy

Głównym celem kształcenia ustawicznego finansowanego ze środków Krajowego Funduszu Szkoleniowego (KFS) jest wspomaganie przekwalifikowania lub aktualizacji wiedzy oraz umiejętności zawodowych osób pracujących .

Środki z KFS są przeznaczone dla pracodawców, którzy zamierzają inwestować w podnoszenie kompetencji własnych, jak i kompetencji swoich pracowników.

Na podstawie art. 69a ust. 2 pkt 1 Ustawy z dnia 20 kwietnia 2004 r. o promocji zatrudnienia i instytucjach rynku pracy pracodawca może ubiegać się o sfinansowanie kosztów działań związanych z kształceniem ustawicznym takich jak :

- kursy, studia podyplomowe,
- egzaminy umożliwiające uzyskanie dokumentów potwierdzających nabycie umiejętności, kwalifikacji lub uprawnień zawodowych,
- badania lekarskie i psychologiczne wymagane do podjęcia kształcenia lub pracy zawodowej po ukończonym kształceniu,
- określenie potrzeb pracodawcy w zakresie kształcenia ustawicznego w związku z ubieganiem się o sfinansowanie tego kształcenia ze środków KFS
- ubezpieczenia od następstw nieszczęśliwych wypadków w związku z podjętym kształceniem.

Pomoc udzielana pracodawcom prowadzącym działalność gospodarczą w ramach KFS przyznawana jest na zasadach pomocy de minimis.

W roku 2022 środki z Krajowego Funduszu Szkoleniowego mogły być wydatkowane w ramach Priorytetów określonych przez Ministra Rodziny i Polityki Społecznej z przeznaczeniem na:

Priorytet 1 – wsparcie kształcenia ustawicznego osób zatrudnionych w firmach, które na skutek pandemii COVID–19, musiały podjąć działania w celu dostosowania się do zmienionej sytuacji rynkowej;

Priorytet 2 – wsparcie kształcenia ustawicznego osób powracających na rynek pracy po przerwie związanej ze sprawowaniem opieki nad dzieckiem;

Priorytet 3 – wsparcie kształcenia ustawicznego w zidentyfikowanych w danym powiecie lub województwie zawodach deficytowych;

Priorytet 4 – wsparcie kształcenia ustawicznego osób pracujących będących członkami rodzin wielodzietnych;

Priorytet 5 – wsparcie kształcenia ustawicznego pracowników Centrów Integracji Społecznej, Klubów Integracji Społecznej, Warsztatów Terapii Zajęciowej, Zakładów Aktywności Zawodowej, członków lub pracowników spółdzielni socjalnych oraz pracowników zatrudnionych w podmiotach posiadających

status przedsiębiorstwa społecznego wskazanych na liście/rejestrze przedsiębiorstw społecznych prowadzonym przez MRiPS;

Priorytet 6 – wsparcie kształcenia ustawicznego w związku z zastosowaniem w firmach nowych technologii i narzędzi pracy, w tym także technologii i narzędzi cyfrowych oraz podnoszenie kompetencji cyfrowych;

Priorytet 7 – wsparcie kształcenia ustawicznego osób pracujących w branży motoryzacyjnej.

W ramach Priorytetów rezerwy KFS określonych przez Radę Rynku Pracy środki mogły być wydatkowane na:

Priorytet 1 – wsparcie kształcenia ustawicznego osób po 45 roku życia;

Priorytet 2 – wsparcie kształcenia ustawicznego osób z orzeczoną stopniem niepełnosprawności;

Priorytet 3 – wsparcie kształcenia ustawicznego skierowane do pracodawców zatrudniających cudzoziemców.

wyszczególnienie	Stan na dzień 31 października 2022	
	Środki z limitu podstawowego KFS (nabór 27.01.2022r.)	Środki Rezerwy KFS (nabór 20.06.2022r.)
Przyznany limit środków	1 500 000,00 zł	175 000,00 zł
Liczba złożonych wniosków	190	51
Kwota w ramach złożonych wniosków	5 256 923,25 zł	799 390,52 zł
Liczba rozpatrywanych wniosków	102	7
Podpisane umowy	75	4
Kwota z podpisanych umów	1 450 345,14	94 732,00 zł
Liczba osób objętych kształceniem	359	125

IV. OBSŁUGA OSÓB NIEPEŁNOSPRAWNYCH

1. Aktywizacja zawodowa osób niepełnosprawnych

Wyszczególnienie	I 2022	II 2022	III 2022	IV 2022	V 2022	VI 2022	VII 2022	VIII 2022	IX 2022	X 2022	Ogółem
Liczba zarejestrowanych osób, które zgłosiły się na stanowisko osób niepełnosprawnych	0	0	0	0	0	0	0	0	0	0	0
Liczba zarejestrowanych osób niepełnosprawnych, które skorzystały z usług pośrednictwa pracy	21	40	38	52	71	70	119	116	150	164	841
Liczba zarejestrowanych osób niepełnosprawnych, które skorzystały z usług poradnictwa zawodowego	0	0	1	0	1	0	3	0	11	0	16
Liczba zorganizowanych giełd pracy	0	0	0	0	0	0	0	0	0	0	0
Liczba osób niepełnosprawnych, które uczestniczyły w giełdach pracy	0	0	0	0	0	0	0	0	0	0	0
Liczba osób niepełnosprawnych zakwalifikowanych do dalszych rozmów	0	0	0	0	0	0	0	0	0	0	0
Liczba ofert pracy dla osób niepełnosprawnych	8	43	7	21	37	21	16	10	14	11	188
Liczba wydanych skierowań osobom niepełnosprawnym	2	12	15	15	16	6	19	11	29	10	135
Liczba podjęć pracy	15	18	17	11	14	10	10	13	16	22	146

VI. AKTYWNE FORMY PRZECIWDZIAŁANIA BEZROBOCIU

1. Finansowanie zadań na rzecz promocji zatrudnienia, łagodzenia skutków bezrobocia i aktywizacji zawodowej – stan na dzień 31.10.2022 r.

1. Decyzją Ministra Rodziny i Polityki Społecznej nr DF-I.4020.24.107.2021.AŁ z dnia 21.12.2021 r. Powiatowy Urząd Pracy w Katowicach otrzymał ze środków Funduszu Pracy kwotę 11 210 560,49 zł na finansowanie w roku 2022 programów na rzecz promocji zatrudnienia, łagodzenia skutków bezrobocia i aktywizacji zawodowej, w tym:
 - 6 460 491,37 zł w ramach środków algorytmowych Funduszu Pracy
 - 2 454 099,50 zł w ramach Regionalnego Programu Operacyjnego 2014-2020
 - 2 295 969,62 zł w ramach Programu Operacyjnego Wiedza Edukacja Rozwój 2014-2020.
2. Decyzją Ministra Rodziny i Polityki Społecznej nr DF-I.4020.7.23.2021.JC z dnia 27.12.2021 r. Powiatowy Urząd Pracy w Katowicach otrzymał ze środków Funduszu Pracy kwotę 1 500 000,00 zł na finansowanie zadań określonych w art. 15z4 ustawy z dnia 2 marca 2020r. o szczególnych rozwiązaniach związanych z zapobieganiem, przeciwdziałaniem i zwalczaniem COVID-19, innych chorób zakaźnych oraz wywołanych nimi sytuacji kryzysowych.

Kwoty środków (limity) Funduszu Pracy, o których mowa powyżej obowiązywały do czasu ustalenia ostatecznych kwot na podstawie ustawy budżetowej na rok 2022.

Decyzją Ministra Rodziny i Polityki Społecznej nr DF-I.6020.12.1.2022.AŁ z dnia 30.03.2022 r. Powiatowy Urząd Pracy w Katowicach otrzymał ze środków Funduszu Pracy kwotę 11 210 560,49 zł na finansowanie w roku 2022 programów na rzecz promocji zatrudnienia, łagodzenia skutków bezrobocia i aktywizacji zawodowej, w tym:

- 6 460 491,37 zł w ramach środków algorytmowych Funduszu Pracy
- 2 454 099,50 zł w ramach Regionalnego Programu Operacyjnego 2014-2020
- 2 295 969,62 zł w ramach Programu Operacyjnego Wiedza Edukacja Rozwój 2014-2020.

Powiatowy Urząd Pracy w Katowicach otrzymał ze środków Funduszu Pracy kwotę **258 567,12 zł** na finansowanie zadań określonych w art. 15z4b ustawy z dnia 2 marca 2020 r. o szczególnych rozwiązaniach związanych z zapobieganiem, przeciwdziałaniem i zwalczaniem COVID-19, innych chorób zakaźnych oraz wywołanych nimi sytuacji kryzysowych w związku z wyrokiem sądu.

Decyzją Ministra Rodziny i Polityki Społecznej z dnia 24.10.2022 r. nr DF-I.6020.12.4.2022.AŁ zmniejszono kwotę środków Funduszu Pracy na finansowanie przez Powiatowy Urząd Pracy w Katowicach w roku 2022 programów na rzecz promocji zatrudnienia, łagodzenia skutków bezrobocia i aktywizacji zawodowej w ramach Programu Operacyjnego Wiedza Edukacja Rozwój 2014-2020 o kwotę **173,5 tys. zł** oraz w ramach Regionalnego Programu Operacyjnego Województwa Śląskiego 2014-2020 o kwotę **236,5 tys. zł**.

Łączna kwota środków Funduszu Pracy przyznanych decyzjami Ministra Rodziny i Polityki Społecznej na finansowanie przez Powiatowy Urząd Pracy w Katowicach w roku 2022 zadań na rzecz promocji zatrudnienia, łagodzenia skutków bezrobocia i aktywizacji zawodowej oraz zadań określonych w trybie art. 31q ustawy COVID-19 wynosi **12 559 127,61 zł**.

Aktywne formy przeciwdziałania bezrobociu, instrumenty i usługi rynku pracy - algorytm	Limit środków	Wydatki	Środki zaangażowane	Ilość osób objętych programem	
Prace interwencyjne	632 955,79	431 388,91	201 566,88	135	1)
Roboty publiczne	470 000,00	357 361,08	63 186,00	27	
Staże, w tym program specjalny dla obywateli Ukrainy	253 097,28	145 011,81	94 176,29	48	2)
Bon na start w ramach programu specjalnego	48 000,00	0,00	0,00	nie dotyczy	
Bon w ramach programu specjalnego	7 200,00	7 200,00	0,00	nie dotyczy	
Szkolenia (w tym program specjalny dla obywateli Ukrainy), w tym:	904 603,52	539 612,61	234 726,13	213	
*szkolenia indywidualne i grupowe (usługa szkoleniowa)	611 500,00	341 764,86	161 012,15		
*szkolenia indywidualne i grupowe (stypendia szkoleniowe)	288 103,52	197 847,75	73 713,98		
*koszty egzaminów lub licencji	5 000,00	0,00	0,00		
Studia podyplomowe, w tym:	183 589,06	93 584,47	10 474,44	12	3)
*studia podyplomowe (dofinansowanie)	153 589,00	77 460,78	3 900,00		
*studia podyplomowe (stypendia)	30 000,06	16 123,69	6 574,44		
Jednorazowo przyznane środki dla osób bezrobotnych na podjęcie działalności gospodarczej, w tym program specjalny	2 139 235,01	514 370,00	839 095,00	17	
Refundacja kosztów wyposażenia lub doposażenia stanowiska pracy	918 314,00	438 883,64	159 600,00	14	
Prace społecznie użyteczne	52 430,25	44 763,75	5 700,00	42	
Dofinansowanie wynagrodzenia za zatrudnienie skierowanego bezrobotnego, który ukończył 50 rok życia	213 654,28	173 909,28	38 400,00	27	4)
Dofinansowanie wynagrodzenia DPS	67 702,33	3 712,33	63 990,00	15	
Postępowanie nostryfikacyjne	10 000,00	0,00	0,00	0	
Bon zatrudnieniowy	235 566,20	173 449,00	59 900,00	35	5)
Bon na zasiedlenie	226 000,00	111 220,00	0,00	10	
Ogółem	6 362 347,72	3 034 466,88	1 770 814,74	595	

Ilość osób objętych programem:

1) w tym 35 osób skierowanych w 2021r. do odbycia prac interwencyjnych

2) w tym 4 osoby skierowane w 2021r. do odbycia stażu

3) w tym 1 osoba odbywająca studia podyplomowe od 2021 r.

4) w tym 4 osoby skierowane w 2020 r. i 12 osób w 2021 r. do zatrudnienia w ramach dofinansowania wynagrodzenia za zatrudnienie skierowanego bezrobotnego, który ukończył 50 rok życia,

5) w tym 9 osób skierowanych w 2020 r. i 17 osób skierowanych w 2021 r. do zatrudnienia w ramach bonu zatrudnieniowego.

Aktywne formy przeciwdziałania bezrobociu, dodatkowe instrumenty i usługi rynku pracy - algorytm	Limit środków	Wydatki	Środki zaangażowane	Ilość osób objętych programem
Koszty badań lekarskich, psychologicznych i specjalistycznych	53 185,00	29 187,00	1 893,00	366

Aktywne formy przeciwdziałania bezrobociu, wkłady własne do projektów konkursowych - algorytm	Limit środków	Wydatki	Środki zaangażowane	Ilość osób objętych programem
Wkład własny do projektu konkursowego 7.1.3 RPO WSL „Twoja ścieżka do zatrudnienia”	11 378,02	11 378,02	0,00	nie dotyczy
Wkład własny do projektu konkursowego 7.1.3 RPO WSL „Twój rozwój - Twoja kariera”	27 873,29	13 506,24	14 367,05	nie dotyczy
Wkład własny do projektu konkursowego 7.1.3 RPO WSL „Wejdź na rynek z perspektywą”	5 707,34	5 707,34	0,00	nie dotyczy
Ogółem	44 958,65	30 591,60	14 367,05	nie dotyczy

Aktywne formy przeciwdziałania bezrobociu, dodatkowe instrumenty i usługi rynku pracy - Fundusz Pracy	Limit środków	Wydatki	Środki zaangażowane	Liczba udzielonych dotacji
Dotacje dla mikro i małych przedsiębiorstw określonych branż (art. 15z4 ustawy COVID-19 - rozp.)	1 500 000,00	75 000,00	0,00	15
Instrumenty dofinansowania (art. 15z4b, 15z4c, 15z4e oraz art. 15z4f ustawy COVID-19) - sprawy sądowe	258 567,12	258 567,12	0,00	nie dotyczy
Ogółem	1 758 567,12	333 567,12	0,00	15

Aktywne formy przeciwdziałania bezrobociu - algorytm	Kwota środków Funduszu Pracy w zł
Limit środków	8 219 058,49

Wydatki	3 427 812,60
Środki zaangażowane	1 787 074,79

2. PROGRAMY WSPÓŁFINANSOWANE ZE ŚRODKÓW EUROPEJSKIEGO FUNDUSZU SPOŁECZNEGO



Rzeczpospolita
Polska

Unia Europejska
Europejski Fundusz Społeczny



a) Projekt realizowany w ramach Programu Operacyjnego Wiedza Edukacja Rozwój

PROJEKT POZAKONKURSOWY: „Aktywizacja osób młodych pozostających bez pracy w Mieście Katowice (V)” – Podziałanie 1.1.1 PO WER

Powiatowy Urząd Pracy w Katowicach w miesiącu styczniu 2021 r. przystąpił do realizacji projektu pozakonkursowego pn. „Aktywizacja osób młodych pozostających bez pracy w Mieście Katowice (V)”. Projekt współfinansowany jest ze środków Europejskiego Funduszu Społecznego w ramach Poddziałania 1.1.1 Programu Operacyjnego Wiedza Edukacja Rozwój.

Projekt realizowany jest w okresie od 1 stycznia 2021r. do 31 grudnia 2022r.

Celem projektu jest zwiększenie możliwości zatrudnienia osób młodych do 29 roku życia bez pracy, w tym w szczególności osób, które nie uczestniczą w kształceniu i szkoleniu (tzw. młodzież NEET). Grupę docelową projektu stanowią osoby młode do 29 roku życia, pozostające bez pracy, zarejestrowane w Powiatowym Urzędzie Pracy w Katowicach, w tym w szczególności te, które nie uczestniczą w kształceniu i szkoleniu (tzw. młodzież NEET).

Zgodnie z zapisami PO WER osobą z kategorii NEET jest osoba, która spełnia łącznie trzy następujące warunki:

- nie pracuje (tj. jest bezrobotna lub bierna zawodowo)
- nie kształci się (tj. nie uczestniczy w kształceniu formalnym w trybie stacjonarnym)
- nie szkoli się (tj. nie uczestniczy w pozaszkolnych zajęciach mających na celu uzyskanie, uzupełnienie lub doskonalenie umiejętności i kwalifikacji zawodowych lub ogólnych, potrzebnych do wykonywania pracy. W procesie oceny czy dana osoba się nie szkoli, a co za tym idzie kwalifikuje się do kategorii NEET, należy zweryfikować czy brała ona udział w tego typu formie aktywizacji, finansowanej ze środków publicznych, w okresie ostatnich 4 tygodni).

Wsparcie dla osób przystępujących do projektu udzielone zostanie osobom poniżej 30 roku życia w ciągu 4 miesięcy od dnia przystąpienia do projektu.

Działania zaplanowane w projekcie adresowane będą w szczególności do osób:

- długotrwale bezrobotnych, w tym:
 - osób do 25 roku życia zarejestrowanych nieprzerwanie przez okres ponad 6 miesięcy;
 - osób powyżej 25 roku życia – zarejestrowanych nieprzerwanie przez okres ponad 12 miesięcy;
- bezrobotnych niepełnosprawnych;
- z niskimi kwalifikacjami (tj. z wykształceniem podstawowym, gimnazjalnym, zasadniczym zawodowym i średnim).

Według stanu na dzień 31.12.2021 r. urząd objął wsparciem:

- 81 osób bezrobotnych w ramach staży u pracodawców
- 50 osób bezrobotnych w ramach przyznania jednorazowo środków na podjęcie własnej działalności gospodarczej.

Według założeń projektu urząd planuje objąć wsparciem w 2022r.:

- 95 osób bezrobotnych w ramach staży u pracodawców
- 45 osób bezrobotnych w ramach przyznania jednorazowo środków na podjęcie własnej działalności gospodarczej

Formy wsparcia	Limit środków	Wydatki	Środki zaangażowane	Ilość osób objętych programem
Stáže	803 057,15	616 088,67	157 737,11	97
Działalność gospodarcza	1 319 412,47	1 317 538,11	0,00	43
Ogółem	2 122 469,62	1 933 626,78	157 737,11	140

b) Projekt realizowany w ramach Regionalnego Programu Operacyjnego Województwa Śląskiego

PROJEKT POZAKONKURSOWY: „Aktywizacja osób bezrobotnych w wieku 30+ zarejestrowanych w Powiatowym Urzędzie Pracy w Katowicach (IV)” – Działanie 7.2 RPO WSL

Powiatowy Urząd Pracy w Katowicach w miesiącu marcu 2019 r. przystąpił do realizacji projektu pozakonkursowego pn. „Aktywizacja osób bezrobotnych w wieku 30+ zarejestrowanych w Powiatowym Urzędzie Pracy w Katowicach (IV)”. Projekt współfinansowany jest ze środków Europejskiego Funduszu Społecznego w ramach Działania 7.2 Regionalnego Programu Operacyjnego Województwa Śląskiego.

Projekt realizowany jest w okresie od 1 stycznia 2019 r. do 31 grudnia 2022r.

Celem projektu jest zwiększenie możliwości zatrudnienia osób w wieku powyżej 30 roku życia pozostających bez pracy zarejestrowanych w Powiatowym Urzędzie Pracy w Katowicach. Grupę docelową projektu stanowią osoby powyżej 30 roku życia, pozostające bez pracy, zarejestrowane w Powiatowym Urzędzie Pracy w Katowicach jako bezrobotne, należące co najmniej do jednej z wymienionych grup:

- *osoby powyżej 50 roku życia*
- *kobiety*
- *osoby niepełnosprawne*
- *osoby długotrwale bezrobotne* (za osobę długotrwale bezrobotną uznaje się osobę bezrobotną nieprzerwanie przez okres ponad 12 miesięcy)
- *osoby o niskich kwalifikacjach* (za osobę o niskich kwalifikacjach uznaje się osobę posiadającą wykształcenie na poziomie podstawowym, średnim I stopnia oraz ponadgimnazjalnym)
- *bezrobotni mężczyźni w wieku 30-49 lat, którzy nie należą do w/w grup* (kategoria dotyczy bezrobotnych mężczyzn objętych wsparciem w ramach projektu w zakresie przyznania jednorazowo środków na podjęcie działalności gospodarczej).

Według stanu na dzień 31.12.2019r. urząd objął wsparciem:

- 88 osób bezrobotnych w ramach staży u pracodawców
- 103 osoby bezrobotne w ramach przyznania jednorazowo środków na podjęcie własnej działalności gospodarczej.

Według stanu na dzień 31.12.2020 r. urząd objął wsparciem:

- 19 osób bezrobotnych w ramach staży u pracodawców
- 70 osób bezrobotnych w ramach przyznania jednorazowo środków na podjęcie własnej działalności gospodarczej
- 2 510 osób w ramach instrumentów dofinansowania ustawy COVID-19.

Według stanu na dzień 31.12.2021 r. urząd objął wsparciem:

- 16 osób bezrobotnych w ramach staży u pracodawców

- 52 osoby bezrobotne w ramach przyznania jednorazowo środków na podjęcie własnej działalności gospodarczej
- 420 osób w ramach instrumentów dofinansowania ustawy COVID-19.

Formy wsparcia	<i>Limit środków</i>	<i>Wydatki</i>	<i>Środki zaangażowane</i>	<i>Ilość osób objętych programem</i>
Stáže	404 585,72	277 294,39	102 388,65	49
Działalność gospodarcza	1 813 013,78	1 811 140,77	0,00	59
Ogółem	2 217 599,50	2 088 435,16	102 388,65	108

c) Projekt realizowany w ramach Regionalnego Programu Operacyjnego Województwa Śląskiego

PROJEKT KONKURSOWY: „Twoja ścieżka do zatrudnienia” – Poddziałanie 7.1.3 RPO WSL

Powiatowy Urząd Pracy w Katowicach w miesiącu listopadzie 2020 r. przystąpił do realizacji projektu konkursowego pn. „Twoja ścieżka do zatrudnienia”. Projekt współfinansowany jest ze środków Europejskiego Funduszu Społecznego w ramach Poddziałania 7.1.3 Regionalnego Programu Operacyjnego Województwa Śląskiego.

Projekt realizowany był w okresie od 1 listopada 2020 r. do 31 maja 2022 r.

Celem projektu jest zwiększenie możliwości zatrudnienia osób w wieku powyżej 30 roku życia pozostających bez pracy zarejestrowanych w Powiatowym Urzędzie Pracy w Katowicach. Grupę docelową projektu stanowią osoby powyżej 30 roku życia, pozostające bez pracy, zarejestrowane w Powiatowym Urzędzie Pracy w Katowicach jako bezrobotne, należące w szczególności do jednej z poniższych kategorii:

- *osoby powyżej 50 roku życia*
- *kobiety*
- *osoby długotrwale bezrobotne* (za osobę długotrwale bezrobotną uznaje się osobę bezrobotną nieprzerwanie przez okres ponad 12 miesięcy)
- *osoby o niskich kwalifikacjach* (za osobę o niskich kwalifikacjach uznaje się osobę posiadającą wykształcenie na poziomie podstawowym, średnim I stopnia oraz ponadgimnazjalnym)
- *osoby niepełnosprawne.*

Pierwszeństwo do udziału w projekcie ma zapewnione osoba bezrobotna, która była uczestnikiem projektu(ów) z zakresu włączenia społecznego, realizowanego(ych) w ramach Oś Priorytetowa IX RPO WSL 2014-2020.

W ramach projektu wsparciem objętych zostanie 60 osób bezrobotnych, w tym 40 zostanie skierowanych do odbycia staży u pracodawców oraz 30 zostanie skierowanych na szkolenia celem podniesienia kwalifikacji lub zdobycia nowych umiejętności zawodowych (10 osób będzie mogło skorzystać ze staży i szkolenia). Uczestnik projektu zostanie skierowany do odbycia staży pod warunkiem skorzystania z usług poradnictwa zawodowego celem opracowania indywidualnej ścieżki rozwoju (IPD) oraz usług pośrednictwa pracy. Skierowanie na szkolenie będzie poprzedzone skorzystaniem z usług poradnictwa zawodowego celem opracowania indywidualnej ścieżki rozwoju (IPD).

Od lutego 2021 r. Powiatowy Urząd Pracy w Katowicach przystąpił do rekrutacji osób bezrobotnych do udziału w projekcie w ramach staży. Rekrutacja przebiegała w formie organizowanych spotkań informacyjnych na terenie urzędu.

Na dalszym etapie realizacji projektu dokumenty rekrutacyjne kandydata podlegały ocenie formalnej i merytorycznej przez członków Zespołu Rekrutacyjnego.

Osoby bezrobotne, które zostały zakwalifikowane na podstawową listę rankingową podpisały umowy uczestnictwa w projekcie.

Formy wsparcia	Budżet projektu	Wydatki 2021r.	Wydatki 2022r.	Środki zaangażowane	Ilość osób objętych udziałem w projekcie w 2021 r.	Ilość osób objętych udziałem w projekcie w 2022 r.
Staże	448 095,00	246 442,72	163 083,96	0,00	40	5
Szkolenia	97 976,50	92 521,71	0,00	0,00	29	0
Ogółem	546 071,50	338 964,43	163 083,96	0,00	69	5

* w tym wkład własny do projektu finansowany ze środków Funduszu Pracy w wysokości 34 129,47 zł

d) Projekt realizowany w ramach Regionalnego Programu Operacyjnego Województwa Śląskiego

PROJEKT KONKURSOWY: „Wejść na rynek z perspektywą” – Poddziałanie 7.1.3 RPO WSL

Powiatowy Urząd Pracy w Katowicach w miesiącu styczniu 2021 r. przystąpił do realizacji projektu konkursowego pn. „Wejść na rynek z perspektywą”. Projekt współfinansowany jest ze środków Europejskiego Funduszu Społecznego w ramach Poddziałania 7.1.3 Regionalnego Programu Operacyjnego Województwa Śląskiego.

Projekt realizowany był w okresie od 1 stycznia 2021 r. do 30 czerwca 2022 r.

Celem projektu jest zwiększenie możliwości zatrudnienia osób w wieku powyżej 30 roku życia pozostających bez pracy zarejestrowanych w Powiatowym Urzędzie Pracy w Katowicach. Grupę docelową projektu stanowią osoby powyżej 30 roku życia, pozostające bez pracy, zarejestrowane w Powiatowym Urzędzie Pracy w Katowicach jako bezrobotne, należące w szczególności do jednej z poniższych kategorii:

- *osoby powyżej 50 roku życia*
- *kobiety*
- *osoby długotrwale bezrobotne* (za osobę długotrwale bezrobotną uznaje się osobę bezrobotną nieprzerwanie przez okres ponad 12 miesięcy)
- *osoby o niskich kwalifikacjach* (za osobę o niskich kwalifikacjach uznaje się osobę posiadającą wykształcenie na poziomie podstawowym, średnim I stopnia oraz ponadgimnazjalnym)
- *osoby niepełnosprawne.*

Pierwszeństwo do udziału w projekcie ma zapewnione osoba bezrobotna, która była uczestnikiem projektu(ów) z zakresu włączenia społecznego, realizowanego(ych) w ramach Oś Priorytetowa IX RPO WSL 2014-2020.

W ramach projektu wsparciem objętych zostanie 50 osób bezrobotnych, w tym 20 zostanie skierowanych do odbycia staży u pracodawców, 10 podejmie zatrudnienie w ramach prac interwencyjnych oraz 20 zostanie skierowanych na szkolenia celem podniesienia kwalifikacji lub zdobycia nowych umiejętności zawodowych. Uczestnik projektu zostanie skierowany do odbycia stażu lub prac interwencyjnych pod warunkiem skorzystania z usług poradnictwa zawodowego celem opracowania indywidualnej ścieżki rozwoju (IPD) oraz usług pośrednictwa pracy. Skierowanie na szkolenie będzie poprzedzone skorzystaniem z usług poradnictwa zawodowego celem opracowania indywidualnej ścieżki rozwoju (IPD). Od lutego 2021 r. Powiatowy Urząd Pracy w Katowicach przystąpił do rekrutacji osób bezrobotnych do udziału w projekcie w ramach staży. Rekrutacja przebiegała w formie organizowanych spotkań informacyjnych na terenie urzędu.

Na dalszym etapie realizacji projektu dokumenty rekrutacyjne kandydata podlegały ocenie formalnej i merytorycznej przez członków Zespołu Rekrutacyjnego. Osoby bezrobotne, które zostały zakwalifikowane na podstawową listę rankingową podpisały umowy uczestnictwa w projekcie.

Formy wsparcia	Budżet projektu	Wydatki 2021r.	Wydatki 2022r.	Środki zaangażowane	Ilość osób objętych udziałem w projekcie w 2021 r.	Ilość osób objętych udziałem w projekcie w 2022 r.
Stáže	227 520,00	142 334,30	59 100,21	0,00	23	0
Prace interwencyjne	87 036,00	37 987,79	47 325,36	0,00	9	0
Szkolenia	140 176,00	124 569,74	0,00	0,00	22	0
Ogółem	454 732,00	304 891,83	106 425,57	0,00	54	0

* w tym wkład własny do projektu finansowany ze środków Funduszu Pracy w wysokości 28 420,75 zł

e) Projekt realizowany w ramach Regionalnego Programu Operacyjnego Województwa Śląskiego

PROJEKTKONKURSOWY : „Twój rozwój – Twoja kariera” – Poddziałanie 7.1.3 RPO WSL

Powiatowy Urząd Pracy w Katowicach w miesiącu wrześniu 2021 r. przystąpił do realizacji projektu konkursowego pn. „Twój rozwój – Twoja kariera”. Projekt współfinansowany jest ze środków Europejskiego Funduszu Społecznego w ramach Poddziałania 7.1.3 Regionalnego Programu Operacyjnego Województwa Śląskiego.

Projekt realizowany jest w okresie od 1 września 2021 r. do 31 grudnia 2022 r.

Celem projektu jest zwiększenie możliwości zatrudnienia osób w wieku powyżej 30 roku życia pozostających bez pracy zarejestrowanych w Powiatowym Urzędzie Pracy w Katowicach. Grupę docelową projektu stanowią osoby powyżej 30 roku życia, pozostające bez pracy, zarejestrowane w Powiatowym Urzędzie Pracy w Katowicach jako bezrobotne, należące w szczególności do jednej z poniższych kategorii:

- *osoby powyżej 50 roku życia*
- *kobiety*
- *osoby długotrwale bezrobotne* (za osobę długotrwale bezrobotną uznaje się osobę bezrobotną nieprzerwanie przez okres ponad 12 miesięcy)
- *osoby o niskich kwalifikacjach* (za osobę o niskich kwalifikacjach uznaje się osobę posiadającą wykształcenie na poziomie podstawowym, średnim I stopnia oraz ponadgimnazjalnym)
- *osoby niepełnosprawne.*

Pierwszeństwo do udziału w projekcie ma zapewnione osoba bezrobotna, która była uczestnikiem projektu(ów) z zakresu włączenia społecznego, realizowanego(ych) w ramach Oś Priorytetowa IX RPO WSL 2014-2020.

W ramach projektu wsparciem objętych zostanie 55 osób bezrobotnych, w tym 20 zostanie skierowanych do odbycia staży u pracodawców, 10 podejmie zatrudnienie w ramach prac interwencyjnych oraz 25 zostanie skierowanych na szkolenia celem podniesienia kwalifikacji lub zdobycia nowych umiejętności zawodowych. Uczestnik projektu zostanie skierowany do odbycia stażu lub prac interwencyjnych pod warunkiem skorzystania z usług poradnictwa zawodowego celem opracowania indywidualnej ścieżki rozwoju (IPD) oraz usług pośrednictwa pracy. Skierowanie na szkolenie będzie poprzedzone skorzystaniem z usług poradnictwa zawodowego celem opracowania indywidualnej ścieżki rozwoju (IPD).

Od września 2021 r. Powiatowy Urząd Pracy w Katowicach przystąpił do rekrutacji osób bezrobotnych do udziału w projekcie w ramach staży oraz prac interwencyjnych. Rekrutacja przebiegała w formie organizowanych indywidualnych spotkań informacyjnych na terenie urzędu.

Na dalszym etapie realizacji projektu dokumenty rekrutacyjne kandydata podlegały ocenie formalnej i merytorycznej przez członków Zespołu Rekrutacyjnego. Osoby bezrobotne, które zostały zakwalifikowane na podstawową listę rankingową podpisały umowy uczestnictwa w projekcie.

Formy wsparcia	Budżet projektu	Wydatki 2021r.	Wydatki 2022r.	Środki zaangażowane	Ilość osób objętych udziałem w projekcie w 2021 r.	Ilość osób objętych udziałem w projekcie w 2022 r.
Stáže	232 124,00	3 124,28	202 046,07	12 932,60	10	14
Prace interwencyjne	87 798,00	0,00	66 988,34	18 731,48	1	10
Szkolenia	126 050,66	0,00	63 600,93	0,00	0	22
Ogółem	445 972,66	3 124,28	332 635,34	31 664,08	11	46

* w tym wkład własny do projektu finansowany ze środków Funduszu Pracy w wysokości 27 873,29 zł

3. Przyznawanie środków z Funduszu Pracy z tytułu refundacji kosztów na wyposażenie lub doposażenie stanowiska pracy dla skierowanego bezrobotnego, na uruchomienie działalności gospodarczej przez osobę bezrobotną.

Zestawienie wniosków dotyczących refundacji kosztów na wyposażenie lub doposażenie stanowiska pracy dla skierowanego bezrobotnego.

Refundacja ma na celu wsparcie przedsiębiorców przy tworzeniu nowych miejsc pracy. Przedsiębiorca tworząc nowe stanowisko pracy może otrzymać częściowy zwrot kosztów tworzonego stanowiska przy równoczesnym zatrudnieniu osoby bezrobotnej. Refundację poprzedza złożenie wniosku, który jest opiniowany przez komisję, w skład której wchodzi przedstawiciele Powiatowej Rady Rynku Pracy oraz przedstawiciele Powiatowego Urzędu Pracy w Katowicach.

Rok 2022	Złożone wnioski	Ilość wnioskowanych stanowisk	Stanowisko	Wnioskowana kwota na doposażenie	Kwota przyznana przez Komisję	Uwagi
STYCZEŃ	3	3	Pracownik ogólnobudowlany	33 935,00 zł	101 690,00 zł	UMOWA 12.04.2022r.
				33 891,00 zł		
				33 871,00 zł		
		1	Projektant zieleni	27 385,98 zł	25 840,00 zł	UMOWA 25.03.2022r.
		1	Pomoc kuchenna	34 600,00 zł	0,00 zł	NEGATYWNY
1	Barman	35 000,00 zł				
LUTY	8	1	Wózkowy-magazynier	32 000,00 zł	32 000,00 zł	UMOWA 04.04.2022r.
		1	Technik dentystyczny	32 682,34 zł	0,00 zł	NEGATYWNY
		1	Sprzedawca/ekspedient	25 660,00 zł	17 860,00 zł	REZYGNACJA
		1	Pracownik ogólnobudowlany	33 920,00 zł	67 860,00 zł	UMOWA 30.03.2022r.
				33 940,00 zł		
		1	Instalator sieci i urządzeń telekomunikacyjnych	32 600,00 zł	0,00 zł	NEGATYWNY
		1	Instalator sieci i urządzeń telekomunikacyjnych	32 600,00 zł	0,00 zł	NIEKOMPLETNY
1	Księgowy	37 000,00 zł	0,00 zł	NEGATYWNY		

		1	Tester, wsparcie techniczne	32 410,00 zł	0,00 zł	NEGATYWNY
		1	Tester, wsparcie techniczne	32 900,00 zł		
MARZEC	4	1	Sprzedawca	33 000,00 zł	33 000,00 zł	UMOWA 01.04.2022r.
		1	Pomoc kuchenna	33 600,00 zł	33 600,00 zł	UMOWA 07.06.2022r.
		1	Barman	33 900,00 zł	33 900,00 zł	
		1	Monter instalacji i urządzeń telekomunikacyjnych	20 000,00 zł	0,00 zł	NEGATYWNY
		1	Sprzedawca	33 000,00 zł	0,00 zł	NEGATYWNY
KWIECIEŃ	2	1	Monter instalacji i urządzeń telekomunikacyjnych	15 500,00 zł	15 500,00 zł	UMOWA 02.08.2022r.
		1	Kelner / sprzedawca	---	0,00 zł	REZYGNACJA
MAJ	8	1	Sprzedawca	33 000,00 zł	0,00 zł	NEGATYWNY
		1	Sprzedawca	30 000,00 zł	0,00 zł	NIEKOMLETNY
		1	Monter instalacji i urządzeń telekomunikacyjnych	29 700,00 zł	0,00 zł	NEGATYWNY
		1	Pomoc kuchenna	32 962,73 zł	32 960,00 zł	UMOWA 13.07.2022r.
		1	Kucharz	28 248,18 zł	0,00 zł	NIEKOMPLETNY
		1	Sprzedawca/kasjer	35 970,54 zł	0,00 zł	NEGATYWNY
		1	Sprzedawca/kasjer	35 970,54 zł	0,00 zł	NEGATYWNY
		1	Kosmetyczka	32 000,00 zł	0,00 zł	NEGATYWNY
CZERWIEC	3	1	Sprzątaczką	30 400,00 zł	30 400,00 zł	UMOWA 21.07.2022
		2	Kucharz	66 000,00 zł	0,00 zł	NEGATYWNY
		1	Pomoc kucharza	33 000,00 zł	33 000,00 zł	REZYGNACJA
		1	Kucharz	33 000,00 zł	32 470,00 zł	REZYGNACJA
		1	Barman	33 000,00 zł	31 900,00 zł	

LIPIEC	4	1	sprzedawca	33 000,00 zł	33 000,00 zł	UMOWA 09.09.2022r.
		1	sprzedawca	33 000,00 zł	0,00 zł	NEGATYWNY
		1	Monter instalacji i urządzeń telekomunikacyjnych	23 700,00 zł	23 700,00 zł	UMOWA 27.09.2022r.
		1	Programista maszyn CNC	33 000,00 zł	0,00 zł	NEGATYWNY
		1	Mechanik pojazdów samochodowych	37 400,00 zł	37 400,00 zł	UMOWA 02.08.2022r.
SIERPIEŃ	2	1	Kosmetyczka	33 000,00 zł	33 000,00 zł	UMOWA 21.09.2022r.
		1	Grafik komputerowy DTP	45 318,00 zł	17 530,00 zł	NEGATYWNY
WRZESIEŃ	5	1	Kosmetyczka	33 000,00 zł	33 000,00 zł	UMOWA 26.10.2022 r.
		1	Sprzedawca	33 000,00 zł	33 000,00 zł	NEGATYWNY
		1	Sprzedawca – serwisant	36 930,00 zł	0,00 zł	NEGATYWNY
		1	pracownik gospodarczy	36 000,00 zł	36 000,00 zł	UMOWA 24.10.2022 r.
		2	Piekarz-cukiernik	36 000,00 zł	0,00	ODMOWA
PAŹDZIERNIK	3	1	Pracownik budowlany	32 999,98 zł	0,00 zł	ODMOWA
		1	Mechanik	33 000,00 zł		Przed komisją
		1	Kelnerka	30 000,00 zł	0,00 zł	ODMOWA
OGÓŁEM	39	48	-	1 655 995,29 zł	768 610,00 zł	-

Wniosek niekompletny to wniosek nie spełniający wymagań formalnych, niepodlegający rozpatrzeniu.

Zestawienie wniosków dotyczących przyznawania środków z Funduszu Pracy na uruchomienie działalności gospodarczej przez osoby bezrobotne.

Pomoc finansowa kierowana jest do osób bezrobotnych, pragnących podjąć własną działalność gospodarczą. Środki są przyznawane na wniosek osoby bezrobotnej zarejestrowanej w Urzędzie Pracy. Wnioski opiniuje komisja, w skład której wchodzi przedstawiciele Powiatowej Rady Rynku Pracy oraz przedstawiciele Powiatowego Urzędu Pracy w Katowicach.

Rok 2022	Złożone wnioski	Suma wnioskowanych kwot na rozpoczęcie działalności gospodarczej	Ilość wniosków pozytywnie zaopiniowanych przez komisję	Suma kwot przyznanych przez Komisję	
				Algorytm	EFS
styczeń	0	0,00 zł	0	0,00 zł	0,00 zł
luty	85	2 699 449,48 zł	0	0,00 zł	0,00 zł
marzec	12	372 285,33 zł	69	0,00 zł	2 109 400,00 zł
kwiecień	26	823 235,75 zł	0	0,00 zł	0,00 zł
maj	36	1 091 380,22 zł	21	0,00 zł	642 600,00 zł
czerwiec	0	0,00 zł	20	29 390,00 zł	540 540,00 zł
lipiec	23	729 730,51	0	0,00 zł	0,00 zł
sierpień	28	886 284,19	11	328 520,00 zł	0,00 zł
wrzesień	33	1 087 787,38	6	178 630,00	0,00 zł
październik	35	1 127 244,76	39	1 138 695,00	0,00
Ogółem	278	8 817 397,62	166	1 675 235,00	3 292 540,00 zł

Osoby bezrobotne które ubiegają się o przyznanie środków, zgodnie z regulaminem dotyczącym warunków i trybu refundacji ze środków Funduszu Pracy, kosztów wyposażenia i doposażenia stanowiska pracy dla skierowanego bezrobotnego, przyznawania bezrobotnym środków na podjęcie działalności gospodarczej oraz form zabezpieczenia zwrotu otrzymanych środków, są zobowiązane do uczestnictwa w indywidualnym spotkaniu z doradcą zawodowym.

Następnie wniosek jest opiniowany przez komisję.

Z ogólnej liczby 278 złożonych wniosków:

- 166 wniosków zostało rozpatrzonych pozytywnie przez komisję (w tym 8 osób zrezygnowało po przyznaniu środków przez komisję),
- 21 osób zostało skierowanych na rozmowę z doradcą zawodowym, a wnioski zostaną rozpatrzone przez komisję w listopadzie br.,
- 13 osób zrezygnowało przed przyznaniem środków,
- 34 wniosków zostało rozpatrzonych negatywnie,
- 44 osoby nie spełniły wymogów formalnych,

4. Zestawienie dotyczące umów cywilno - prawnych w zakresie aktywizacji osób bezrobotnych zawartych w okresie I-X/ 2022 r.

Miesiąc	Refundacja części kosztów wynagrodzenia i składek na ubezpieczenia społeczne w związku z zatrudnieniem bezrobotnego do 30 roku życia w ramach bonu zatrudnieniowego		Prace interwencyjne		Roboty publiczne		Prace społecznie użyteczne		Dofinansowanie wynagrodzenia za zatrudnienie skierowanego bezrobotnego, który ukończył 50 rok życia	
	Liczba umów	osoby	Liczba umów	osoby	Liczba umów	osoby	Liczba umów	osoby	Liczba umów	osoby
I	0	2	5	6	0	0	0	0	0	0
II	1	0	6	5	0	0	0	0	0	0
III	0	1	6	6	5	5	0	39	3	1
IV	4	2	8	4	0	12	0	3	2	3
V	0	2	6	33	0	7	0	0	0	2
VI	2	0	8	16	0	0	0	0	2	0

VII	0	1	8	13	1	2	0	0	2	3
VIII	0	0	7	13	0	1	0	0	0	0
IX	1	0	9	6	0	0	0	0	2	0
X	0	1	3	9	0	0	0	0	1	2
suma	8	9	66	111	6	27	0	42	12	11

VII. ZESTAWIENIE WYDATKÓW Z FUNDUSZU PRACY

I. Wydatki - aktywne formy wg stanu na dzień 30.09.2022 r.

w złotych

1	Prace interwencyjne		431 389
	w tym:		
	1.1 Środki algorytmowe Funduszu Pracy	431 389	145 012
2	Stypendium stażowe		
	w tym:		
	2.1. Środki algorytmowe Funduszu Pracy	145 012	
3	Wkład własny do projektu konkursowego 7.1.3 RPO WSL "Wejźdź na rynek z perspektywą"		5 707
4	Wkład własny do projektu konkursowego 7.1.3 RPO WSL "Twoja ścieżka do zatrudnienia"		11 378
5	Wkład własny do projektu konkursowego 7.1.3 RPO WSL "Twój rozwój - Twoja kariera"		20 000
6	Roboty publiczne		357 361
7	Szkolenia		539 613
	w tym:		
	7.1.Kursy osób bezrobotnych	341 765	
	7.2.Stypendia szkoleniowe	197 848	
	7.3.Szkolenia - umowy 3-stronne	0	
8	Jednorazowo przyznane środki na uruchomienie własnej działalności gospodarczej		514 370
	w tym :		
	8.1. Środki algorytmowe Funduszu Pracy	514 370	
9	Refundacja kosztów wyposażenia lub doposażenie stanowisk pracy		438 884
	w tym:		
	9.1. Środki algorytmowe Funduszu Pracy	438 884	
10	Bon szkoleniowy i stażowy – w tym:		0
	A. Bon szkoleniowy	0	
	B. Bon stażowy	0	
11	Bon zatrudnieniowy		173 449
12	Zwrot kosztów zatr. w DPS		3 712
13	Studia podyplomowe		93 584
	w tym:		
	12.1.Dofinansowanie kosztów studiów	93 584	
	12.2.Stypendium z tyt .podjęcia studiów podyplomowych	0	
14	Koszty badań bezrobotnych		29 187
15	Prace społecznie-użyteczne w tym :		44 764
	14.1. Prace społecznie użyteczne FP	44 764	
	14.2. Prace społecznie użyteczne PAI	0	
16	Dofinansowanie 50+		173 909
17	Świadczenie aktywizacyjne		0
18	Krajowy Fundusz Szkoleniowy		1 545 077
19	Promocja Krajowego Funduszu Szkoleniowego		0
20	Bon zasiedleniowy		111 220
21	Pożyczki Covid/000		0
22	Dofinansowanie kosztów działalności COVID		0
23	Dofinansowanie wynagrodzeń P COVID		258 567
24	Dofinansowanie wynagrodzeń O COVID		0
25	Dotacja na pokrycie kosztów działalności COVID/000		0
26	Dotacja na pokrycie kosztów działalności COVID/000- rozporządzenie		75 000
27	Projekt pilotażowy "Inkubator Aktywizacji Zawodowej Seniora"		162 966
28	Program specjalny dla obywateli UA		7 200
	Razem		5 142 350

* w tym wkład własny do projektu konkursowego 7.1.3 RPO WSL "Wejźdź na rynek z perspektywą" w kwocie 5707,34zł

* w tym wkład własny do projektu konkursowego 7.1.3 RPO WSL " Twoja ścieżka do zatrudnienia" w kwocie 11 378 zł

* w tym wkład własny do projektu konkursowego 7.1.3 RPO WSL " Twój rozwój - Twoja kariera" w kwocie 13 506 zł

Wydatki współfinansowane z EFS:**4 746 148****Poddziałanie 1.1.1 PO WER „Aktywizacja osób młodych pozostających bez pracy w mieście Katowice V”****1 933 627**

1	SST – stypendia stażowe	616 089
2	Jednorazowo przyznane środki na uruchomienie własnej działalności gospodarczej	1 317 538

Działanie 7.2 RPO WSL „Aktywizacja osób bezrobotnych w wieku 30+ zarejestrowanych w Powiatowym Urzędzie Pracy w Katowicach (IV)”**2 088 435**

1	SST – stypendia stażowe	277 294
2	Jednorazowo przyznane środki na uruchomienie własnej działalności gospodarczej	1 811 141
3	Covid-19 -Dofinansowanie przedsiębiorcy części kosztów wynagrodzeń pracowników oraz składek na ubezpieczenia społeczne (art. 15 zzb)	0
4	Covid-19 -Dofinansowanie do kosztów działalności gospodarczej (art. 15 zzc) Covid-19 -Dofinansowanie części kosztów wynagrodzeń pracowników zatrudnionych przez organizacje pozarządowe oraz składek na ubezpieczenia społeczne (art. 15 zze)	0
5		0

Działanie 7.1.3. RPO WSL „Twoja ścieżka do zatrudnienia”**204 096**

1	SST – stypendia stażowe	163 084	własny wniesiony
2	SSZ - stypendia szkoleniowe	0	
3	Koszty kursów - FV za szkolenia	0	
4	Prace interwencyjne	0	
5	Koszty pośrednie	41 012	

Działanie 7.1.3. RPO WSL „Wejź na rynek z perspektywą”**141 055**

1	SST – stypendia stażowe	59 100	własny wniesiony
2	SSZ - stypendia szkoleniowe	0	
3	Prace interwencyjne	47 325	
4	Koszty kursów - FV za szkolenia		
5	Koszty pośrednie	34 629	

Działanie 7.1.3. RPO WSL „Twój rozwój - Twoja Kariera”**378 935**

1	SST – stypendia stażowe	202 046	w tym wkład własny wniesiony
2	SSZ - stypendia szkoleniowe	26 305	
3	Prace interwencyjne	66 988	
4	Koszty kursów - FV za szkolenia	37 296	
5	Koszty pośrednie	46 300	

2. Wydatki - pasywne:**6 705 351**

1	Zasiłki dla bezrobotnych	6 360 134
2	Dodatki aktywizacyjne	345 217
3	Składka na KRUS	4 789 136
4	Świadczenia integracyjne	

3. Pozostałe wydatki z art. 108**402 786**

1	Oplaty pocztowe	181 735
2	Koszty postępowania sądowego	14 035
3	Zakup papieru kserograficznego i inne	0
4	Zakup usług remontowych, serwisowych i innych	1 054
5	Szkolenie kadr realizujących zadania objęte ustawą	31 050
	Dodatki do wynagrodzeń dla doradców zawodowych i	
6	pośredników pracy	105 163
7	Koszty komunikowania się z pracodawcami	9 119
8	Zakupy informatyczne	50 839
9	Partnerstwo lokalne	0
	Działania promocyjno -informacyjne dot. bezrobotnych,	
10	poszukujących pracy oraz pracodawców	6 765
11	Ekspertyzy, analizy opinie	0
12	Zakup usług obejmujących tłumaczenia	923
13	Zakupy inwestycyjne	0
14	Promocja Krajowego Funduszu Szkoleniowego	2 103

VIII. UBEZPIECZENIA ZDROWOTNE OSÓB BEZ PRAWA DO ZASILKU - DZIAŁ 851 ROZDZIAŁ 85156 - OCHRONA ZDROWIA - SKŁADKI NA UBEZPIECZENIE ZDROWOTNE

Plan na 2022 rok : 3 991 766

Wyszczególnienie	Liczba osób	Wysokość należnej składki	Składka przekazana do ZUS
STYCZEŃ 2022 (składka za XII/21 płatna do 15.01.2022r.)	3 542	310 633	310 633
LUTY 2022 (składka za I/22 płatna do 15.02.2022r.)	3 581	314 054	314 054
MARZEC 2022 (składka za II/22 płatna do 15.03.2022r.)	3 644	319 579	319 579
KWIECIEŃ 2022 (składka za III/22 płatna do 15.04.2022r.)	3 828	335 716	335 716
MAJ 2022 (składka za IV/22 płatna do 15.05.2022r.)	3 873	339 662	339 662
CZERWIEC 2022 (składka za V/22 płatna do 15.06.2022r.)	3 714	325 717	325 717
LIPIEC 2022 (składka za VI/22 płatna do 15.07.2022r.)	3 340	307 806	307 806
SIERPIEŃ 2022 (składka za VII/22 płatna do 15.08.2022r.)	3 385	312 021	312 021
WRZESIEŃ 2022 (składka za VIII/21 płatna do 15.09.2022r.)	3 272	301 573	301 573
PAŹDZIERNIK 2022 (składka za IX/22 płatna do 15.10.2022r.)	3 014	262 379	262 379
LISTOPAD 2022 (składka za X/22 płatna do 15.11.2022r.)			
GRUDZIEŃ 2022 (składka za XI/22 płatna do 15.12.2022r.)			
Razem	3 519	3 129 140	3 129 140

IX. WYDATKI BUDŻETOWE - DZIAŁ 853, ROZDZIAŁ 85333
Plan na 2022 rok : 8 428 936 dział 853

paragraf	Nazwa	Plan	Wydatki 10.2022	Zobowiązania na dzień 31.10.2022
3020	Wydatki osobowe niezaliczone do wynagrodzeń	6 200	5 386	
3117	Świadczenia społeczne	364 342	289 526	
3119	Świadczenia społeczne	42 851	34 030	
4010	Wynagrodzenia osobowe pracowników	4 946 414	3 886 614	
4017	Wynagrodzenia osobowe pracowników	260 130	178 642	
4019	Wynagrodzenia osobowe pracowników	30 597	21 025	
4040	Dodatkowe wynagrodzenie roczne	361 064	319 178	
4110	Składki na ubezpieczenia społeczne	878 911	702 700	
4117	Składki na ubezpieczenia społeczne	147 933	111 439	
4119	Składki na ubezpieczenia społeczne	17 398	13 115	
4120	Składki na Fundusz Pracy oraz Solidarnościowy Fundusz	126 107	82 880	
4127	Składki na Fundusz Pracy oraz Solidarnościowy Fundusz	3 829	1 573	
4129	Składki na Fundusz Pracy oraz Solidarnościowy Fundusz	450	185	
4170	Wynagrodzenia bezosobowe	19 200	14 400	
4710	Wpłaty na PPK	13 172	5 944	
4717	Wpłaty na PPK	1 209	152	
4719	Wpłaty na PPK	141	18	
4140	Składki na PFRON	61 950	48 204	
4210	Zakup materiałów i wyposażenia	43 950	11 444	
4260	Zakup energii	341 788	211 920	
4270	Zakup usług remontowych	8 000	3 742	
4280	Zakup usług zdrowotnych	5 767	2 240	210
4300	Zakup usług pozostałych	366 634	236 425	12 466
4307	Zakup usług pozostałych	80 072	33 368	
4309	Zakup usług pozostałych	9 416	3 927	
4360	Oплаты z tytułu zakupu usług telekomunikacyjnych	6 408	4 095	
4390	Zakup usług obejmujących wykonanie ekspertyz, analiz i opinii	500	369	
4400	Oплаты za administrowanie i czynsze za budynki, lokale i pomieszczenia garażowe	254 261	211 884	
4410	Podróże służbowe krajowe	740	0	
4430	Różne oplaty i składki	8 192	7 941	
4440	Odpisy na zakładowy fundusz świadczeń socjalnych	150 799	150 799	
4480	Podatek od nieruchomości	30 511	25 430	
4700	Szkolenia pracowników niebędących członkami korpusu służby cywilnej	12 500	12 110	
	Razem	8 601 436	6 630 706	12 676

X. INFORMACJE ZWIĄZANE ZE STATUSEM OSOBY BEZROBOTNEJ I PRYZYNAWANymi ŚWIADCZENIAMI

1. Liczba wydanych decyzji dotyczących statusu bezrobotnego, zasiłku dla bezrobotnych oraz stypendiów przyznawanych na podstawie ustawy o promocji zatrudnienia i instytucjach rynku pracy

Wyszczególnienie	Ilość wydanych decyzji
styczeń	1056
luty	963
marzec	1516
kwiecień	1381
maj	1541
czerwiec	1260
lipiec	1216
sierpień	1418
wrzesień	1635
październik	1346
listopad	
grudzień	
ogółem	13 332

2. Liczba wydanych postanowień

Wyszczególnienie	Postanowienia dotyczące			
	zawieszenia postępowania	podjęcia postępowania	wznowienia postępowania	sprostowania omyłki
styczeń	0	0	5	0
luty	0	0	25	2
marzec	0	0	9	0
kwiecień	0	0	13	1

maj	1	0	12	5
czerwiec	1	1	6	1
lipiec	0	1	5	3
sierpień	0	0	8	0
wrzesień	1	0	11	1
październik	0	0	13	0
listopad				
grudzień				
ogółem	3	2	107	13

3. Liczba wydanych decyzji po wznowieniu postępowania

Wyszczególnienie	Decyzje dotyczące statusu bezrobotnego	Decyzje dotyczące świadczeń
styczeń	0	8
luty	0	14
marzec	16	30
kwiecień	3	16
maj	16	21
czerwiec	9	27
lipiec	3	9
sierpień	6	16
wrzesień	12	23
październik	13	27
listopad		
grudzień		
ogółem	78	191

