

**POWIATOWY URZĄD PRACY
w KATOWICACH**

**RYNEK PRACY W KATOWICACH
LISTOPAD 2022r.**

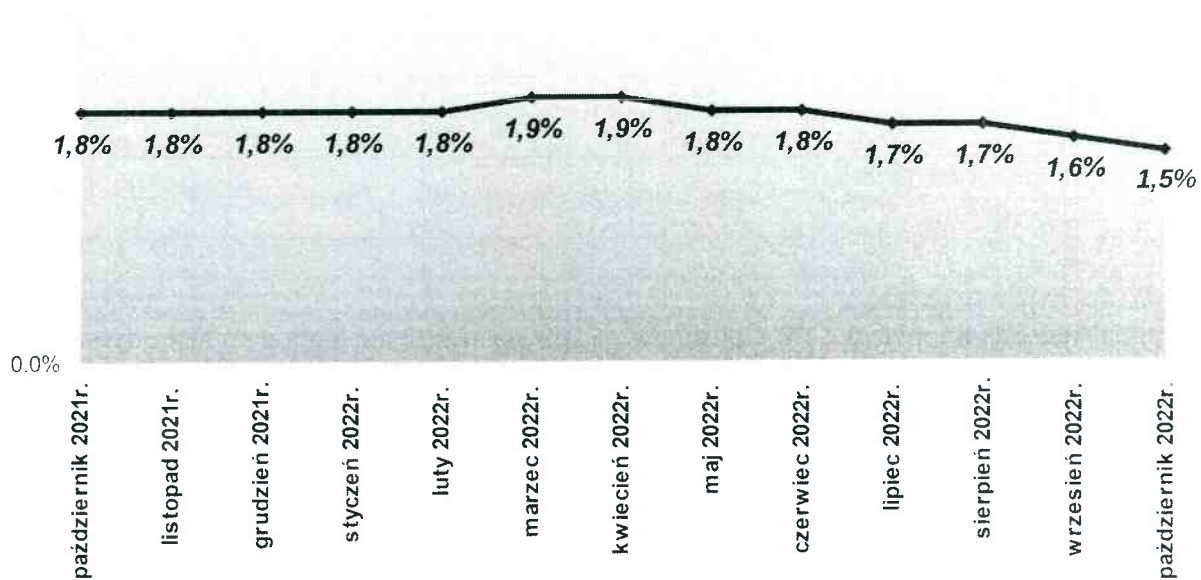
I. KATOWICKI RYNEK PRACY

1. Stopa bezrobocia

Stopa bezrobocia na koniec października 2022r. wyniosła 1,5% i w stosunku do października 2021r. zmalała o 0,3%

W stosunku do miesiąca poprzedniego stopa bezrobocia zmalała o 0,1%

Stopa bezrobocia w Katowicach



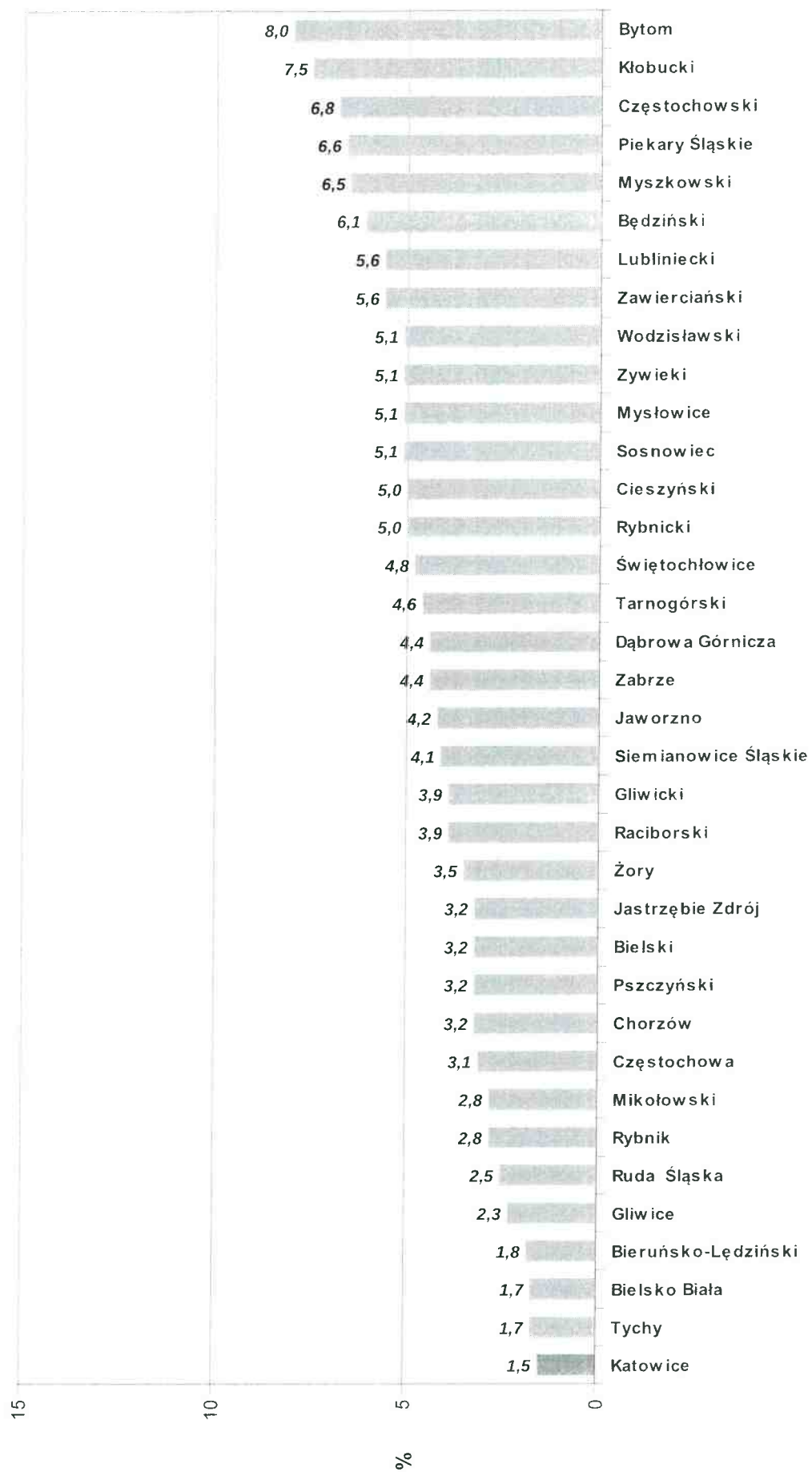
2. Stopa bezrobocia w powiatach województwa śląskiego według stanu na dzień 31.10.2022r.

Lp.	Powiat	Stopa bezrobocia dane w %
1	Katowice	1,5
2	Tychy	1,7
3	Bielsko – Biała	1,7
4	Bieruńsko – Łęczyński	1,8
5	Gliwice	2,3
6	Ruda Śląska	2,5
7	Rybnik	2,8
8	Mikołowski	2,8
9	Częstochowa	3,1
10	Chorzów	3,2
11	Pszczynski	3,2
12	Bielski	3,2
13	Jastrzębie Zdrój	3,3
14	Żory	3,5
15	Raciborski	3,9
16	Gliwicki	3,9
17	Siemianowice Śląskie	4,1
18	Jaworzno	4,2
19	Zabrze	4,4
20	Dąbrowa Górnicza	4,4
21	Tarnogórski	4,6
22	Świętochłowice	4,8
23	Rybnicki	5,0
24	Cieszyński	5,0
25	Sosnowiec	5,1
26	Mysłowice	5,1
27	Żywiecki	5,1
28	Wodzisławski	5,1
29	Zawierciański	5,6
30	Lubliniecki	5,6
31	Będziński	6,1
32	Myszkowski	6,5
33	Piekary Śląskie	6,6
34	Częstochowski	6,8
35	Kłobucki	7,5
36	Bytom	8,0

Stopa bezrobocia w woj. śląskim 3,7%

Stopa bezrobocia w kraju 5,1%

**Stopa bezrobocia w powiatach województwa śląskiego
według stanu na dzień 31 października 2022r.**



**3. Liczba osób bezrobotnych w powiatach województwa śląskiego
według stanu na dzień 31.10.2022r.**

Lp.	Powiat	Liczba osób bezrobotnych
1	Bieruńsko-Lędziński	444
2	Świętochłowice	536
3	Żory	760
4	Rybnicki	789
5	Siemianowice Śląskie	881
6	Piekary Śląskie	1 006
7	Ruda Śląska	1 039
8	Tychy	1 064
9	Mikołowski	1 098
10	Jastrzębie Zdrój	1 104
11	Mysłowice	1 281
12	Chorzów	1 286
13	Jaworzno	1 301
14	Pszczynski	1 384
15	Gliwicki	1 387
16	Rybnicki	1 476
17	Lubliniecki	1 476
18	Raciborski	1 534
19	Myszkowski	1 550
20	Bielski	1 790
21	Bielsko-Biała	1 798
22	Zawierciański	2 027
23	Kłobucki	2 106
24	Wodzisławski	2 216
25	Zabrze	2 247
26	Żywiecki	2 305
27	Tarnogórski	2 420
29	Dąbrowa Górnicza	2 449
28	Częstochowski	2 465
30	Gliwice	2 509
31	Będziński	2 638
32	Cieszyński	3 134
33	Katowice	3 289
34	Częstochowa	3 349
35	Bytom	3 568
36	Sosnowiec	3 600

4. Wybrane kategorie zarejestrowanych bezrobotnych

Rok 2022	liczba zarejestrowanych bezrobotnych			liczba zarejestrowanych bezrobotnych z prawem do zasiłku	
	ogółem	kobiety	w miesiącu sprawozdawczym	ogółem	kobiety
styczeń	3 975	1 928	392	440	261
luty	4 069	1 976	364	421	255
marzec	4 163	2 114	613	409	243
kwiecień	4 180	2 186	524	417	254
maj	4 042	2 116	499	433	265
czerwiec	3 922	2 035	410	457	279
lipiec	3 831	1 990	421	429	270
sierpień	3 767	1 974	482	406	251
wrzesień	3 527	1 855	479	384	238
październik	3 289	1 692	434	384	239
listopad	3 250	1 655	515	415	257

kategoria	liczba zarejestrowanych stan na dzień 30 listopad 2022r.		% udział kobiet do ogółu zarejestrowanych
	ogółem	kobiety	
Liczba zarejestrowanych bezrobotnych ogółem	3 250	1 655	50,9%
Liczba zarejestrowanych bezrobotnych z prawem do zasiłku	415	257	61,9%
Poszukujący pracy	621*	293	47,2%

* - w tym 63 to osoby niepełnosprawne niepozostające w zatrudnieniu

5. Osoby będące w szczególnej sytuacji na rynku pracy według stanu na dzień 30.11.2022r.

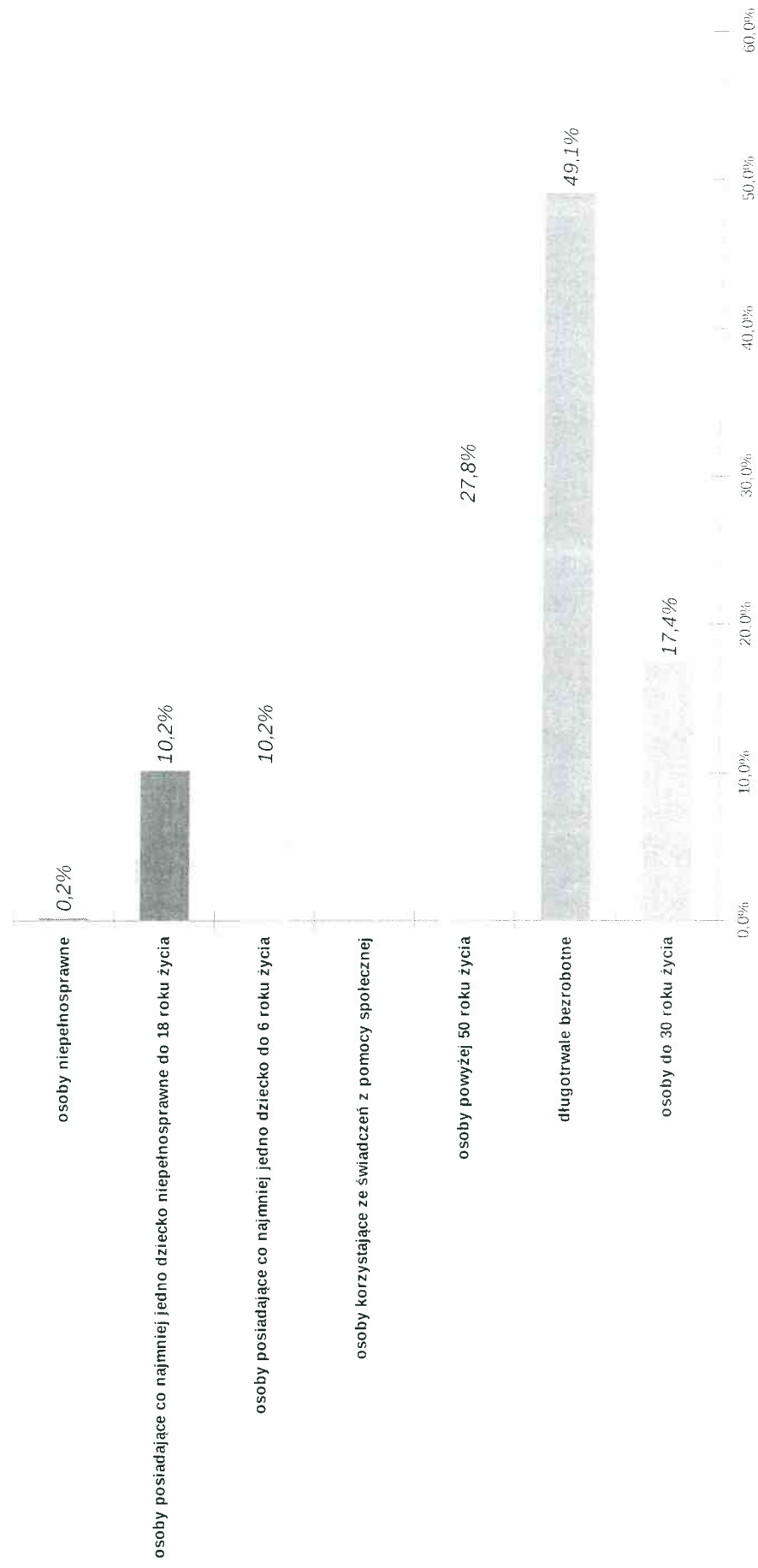
wyszczególnienie	liczba zarejestrowanych stan na dzień 30 listopad 2022		% udział kobiet w ogólnej liczbie zarejestrowanych
	ogółem	kobiety	
Osoby w szczególnej sytuacji na rynku pracy	2 511	1 278	50,9%
Osoby do 30 roku życia, w tym: <i>osoby do 25 roku życia</i>	566 208	343 115	60,6% 55,3%
Długotrwale bezrobotne	1 595	774	48,5%
Osoby powyżej 50 roku życia	904	350	38,7%
Osoby korzystające ze świadczeń z pomocy społecznej	0	0	0,0%
Osoby posiadające co najmniej jedno dziecko do 6 roku życia	331	296	89,4%
Osoby posiadające co najmniej jedno dziecko niepełnosprawne do 18 roku życia	6	5	83,3%
Osoby niepełnosprawne	268	114	42,5%

wyszczególnienie	liczba osób zarejestrowanych na dzień 30 listopad 2022	% udział w ogólnej liczbie zarejestrowanych bezrobotnych
Liczba osób bezrobotnych ogółem	3 250	100,0%
Osoby w szczególnej sytuacji na rynku pracy	2 511	77,3%
Osoby do 30 roku życia, w tym: <i>osoby do 25 roku życia</i>	566 208	17,4% 6,4%
Długotrwale bezrobotne	1 595	49,1%
Osoby powyżej 50 roku życia	904	27,8%
Osoby korzystające ze świadczeń z pomocy społecznej	0	0,0%
Osoby posiadające co najmniej jedno dziecko do 6 roku życia	331	10,2%
Osoby posiadające co najmniej jedno dziecko niepełnosprawne do 18 roku życia	6	0,2%

6. Napływ i odpływ bezrobotnych
według stanu na dzień 30.11.2022r.

Rok 2022	Osoby zarejestrowane w m-cu sprawozdawczym		Osoby wyłączone z ewidencji w m-cu sprawozdawczym		Wskaźnik Dynamiki (w porównaniu do miesiąca poprzedniego)	
	ogółem	kobiety	ogółem	kobiety	napływ	odpływ
styczeń	392	190	315	167	5,7%	-29,7%
luty	364	188	270	140	-7,1%	-14,3%
marzec	613	385	519	247	68,4%	92,2%
kwiecień	524	346	507	274	-14,5%	-2,3%
maj	499	294	637	364	-4,8%	25,6%
czerwiec	410	229	530	310	-17,8%	-16,8%
lipiec	421	230	512	275	2,7%	-3,4%
sierpień	482	293	546	309	14,5%	6,6%
wrzesień	479	294	719	413	-0,6%	31,7%
październik	434	221	672	384	-9,4%	-6,5%
listopad	515	258	554	295	18,7%	-17,6%

Procentowy udział osób w szczególnej sytuacji na rynku pracy w ogólnej liczbie zarejestrowanych według stanu na dzień 30 listopad 2022r.



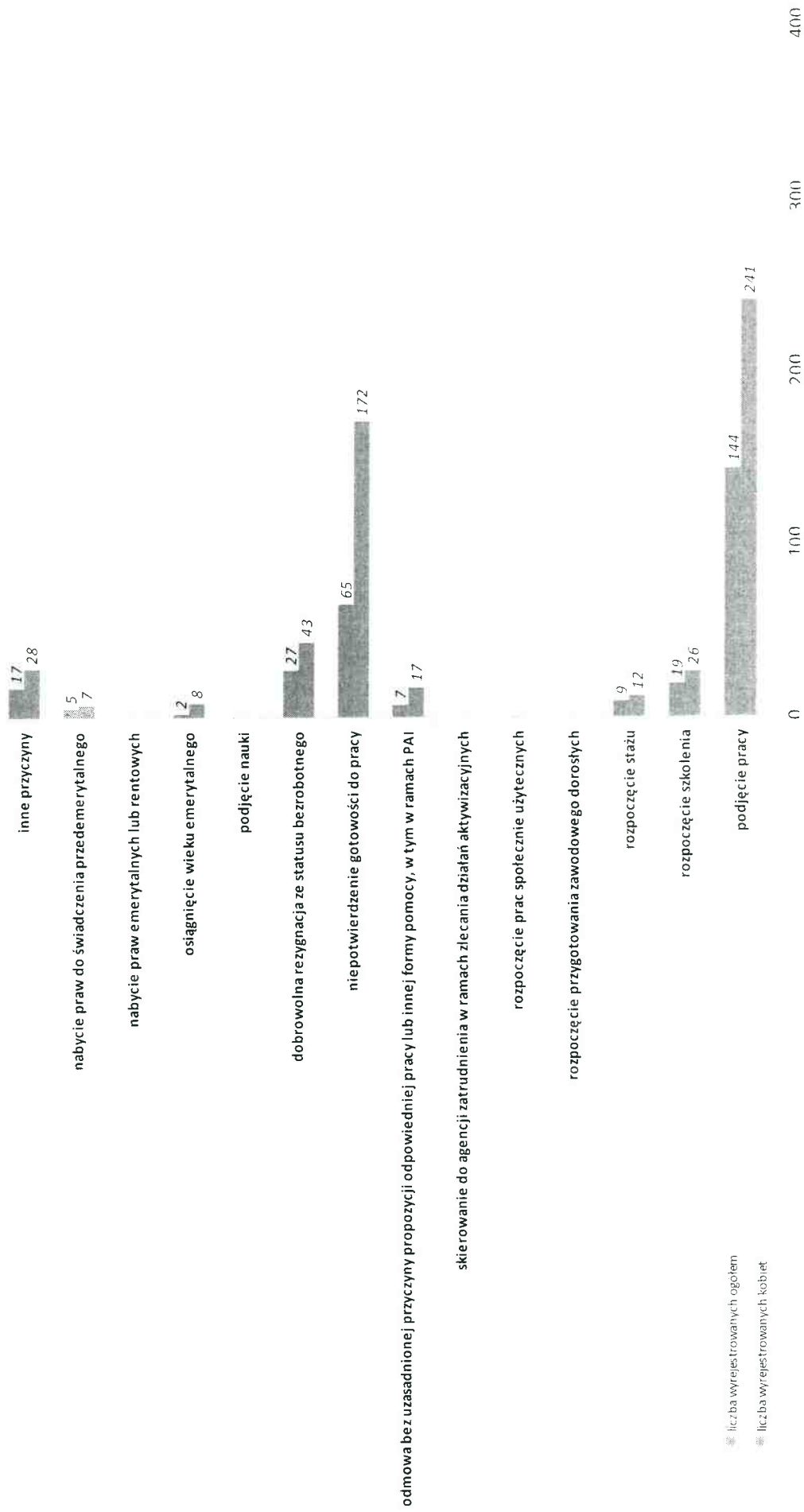
**7. Rozliczenie „odpływu” osób bezrobotnych
według stanu na dzień 30.11.2022r.**

kategoria	ilość wyrejestrowanych		% udział do ogółu wyłączonych
	ogółem	kobiety	
<i>Osoby wyłączone z ewidencji w tym:</i>	554	295	----
Podjęcie pracy:	241	144	43,5%
- niesubsydiowane	201	119	
- subsydiowane	40	20	
Rozpoczęcie szkolenia, w tym: <i>w ramach bonu szkoleniowego</i>	26 0	19 0	4,7%
Rozpoczęcie stażu, w tym: <i>w ramach bonu stażowego</i>	12 0	9 0	2,2%
Rozpoczęcie przygotowania zawodowego dorosłych	0	0	0,0%
Rozpoczęcie prac społecznie użytecznych, w tym: <i>w ramach PAI</i>	0 0	0 0	0,0%
Skierowanie do agencji zatrudnienia w ramach zlecenia działań aktywizacyjnych	0	0	0,0%
Odmowa bez uzasadnionej przyczyny przyjęcia propozycji odpowiedniej pracy lub innej formy pomocy, w tym w ramach PAI	17	7	3,1%
Niepotwierdzenie gotowości do pracy	172	65	31,0%
Dobrowolna rezygnacja ze statusu bezrobotnego	43	27	7,8%
Podjęcie nauki	0	0	0,0%
Osiągnięcie wieku emerytalnego	8	2	1,4%
Nabycie praw emerytalnych lub rentowych	0	0	0,0%
Nabycie praw do świadczenia przedemerytalnego	7	5	1,3%
Inne przyczyny	28	17	5,0%


8. Bilans wybranych kategorii bezrobotnych, będących w szczególnej sytuacji na rynku pracy według stanu na dzień 30.11.2022r.

kategoria	Bezrobotni do 30 roku życia	W tym do 25 roku życia	Bezrobotni powyżej 50 roku życia	Długotrwale bezrobotni
Liczba zarejestrowanych w m-cu sprawozdawczym	165	65	95	150
Osoby wyłączone z ewidencji, w tym:	155	72	121	166
Podjęcie pracy:	80	35	38	47
- niesubsydiowane	61	29	34	43
- subsydiowane	19	6	4	4
Rozpoczęcie szkolenia, w tym:	4	1	3	8
w ramach bonu szkoleniowego	0	0	---	0
Rozpoczęcie stażu, w tym:	5	5	1	2
w ramach bonu stażowego	0	0	---	0
Rozpoczęcie przygotowania zawodowego dorosłych	0	0	0	0
Rozpoczęcie prac społecznie użytecznych, w tym:	0	0	0	0
w ramach PAI	0	0	0	0
Skierowanie do agencji zatrudnienia w ramach zlecenia działań aktywizacyjnych	0	0	0	0
Odmowa bez uzasadnionej przyczyny przyjęcia propozycji odpowiedniej pracy lub innej formy pomocy, w tym w ramach PAI	8	5	1	3
Niepotwierdzenie gotowości do pracy	42	21	41	72
Dobrowolna rezygnacja ze statusu bezrobotnego	8	2	12	14
Podjęcie nauki	0	0	0	0
Osiągnięcie wieku emerytalnego	---	---	8	6
Nabycie praw emerytalnych lub rentowych	0	0	0	0
Nabycie praw do świadczenia przedemerytalnego	---	---	7	0
Inne przyczyny	8	3	10	14

Wyłączeni z ewidencji według stanu na dzień 30 listopad 2022r.



**Bilans wybranych kategorii bezrobotnych, będących w szczególnej sytuacji
na rynku pracy
według stanu na dzień 30 listopad 2022r.**



osoby zarejestrowane w miesiącu sprawozdawczym

osoby wyłączone z ewidencji

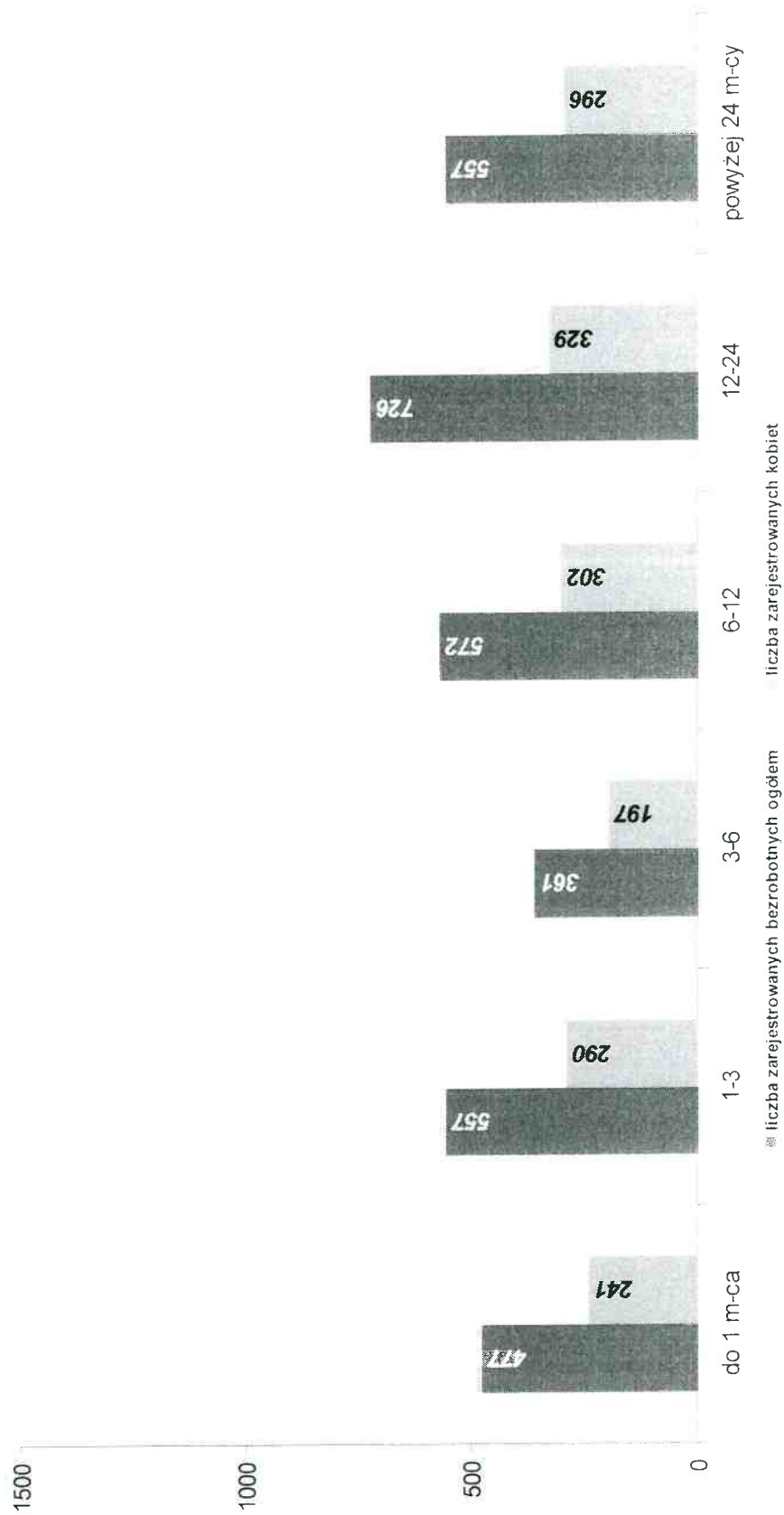
9. Bezrobotni zarejestrowani według kryterium czasu pozostawania bez pracy, wieku, wykształcenia i stażu pracy według stanu na dzień 30.11.2022r.

wyszczególnienie	Liczba zarejestrowanych bezrobotnych	
	ogółem	kobiety
Ogółem zarejestrowani bezrobotni	3250	1655
CZAS POZOSTAWANIA BEZ PRACY		
do 1 m-ca	477	241
1-3	557	290
3-6	361	197
6-12	572	302
12-24	726	329
powyżej 24 m-cy	557	296
WIEK		
18-24	208	115
25-34	782	473
35-44	978	535
45-54	721	337
55-59	345	190
60 lat i więcej	216	5
WYKSZTAŁCENIE		
wyższe	830	517
policealne i średnie zawodowe	710	388
średnie ogólnokształcące	376	214
zasadnicze zawodowe	540	188
gimnazjalne i poniżej	794	348
STAŻ PRACY		
do 1 roku	891	506
1-5	752	384
5-10	493	255
10-20	489	229
20-30	279	111
30 lat i więcej	124	49
bez stażu	222	121


10. Osoby będące w szczególnej sytuacji na rynku pracy według kryterium czasu pozostawania bez pracy, wieku, wykształcenia i stażu pracy według stanu na dzień 30.11.2022r.

<i>wyszczególnienie</i>	<i>Bezrobotni do 30 roku życia</i>	<i>Długotrwale bezrobotni</i>	<i>Osoby powyżej 50 roku życia</i>	<i>Osoby korzystające ze świadczeń pomocy społecznej</i>	<i>Osoby posiadające co najmniej jedno dziecko do 6 roku życia</i>	<i>Osoby posiadające co najmniej jedno dziecko niepełnosprawne do 18 roku życia</i>	<i>Niepełnosprawni</i>
Ogółem zarejestrowani bezrobotni	566	1595	904	0	331	6	268
CZAS POZOSTAWANIA BEZ PRACY							
do 1 m-ca	151	73	85	0	27	0	25
1-3	160	76	97	0	51	1	39
3-6	72	62	86	0	39	0	28
6-12	78	112	172	0	56	3	47
12-24	64	725	226	0	89	2	48
powyżej 24 m-cy	41	547	238	0	69	0	81
WIEK							
18-24	208	36	-----	0	31	0	14
25-34	358	311	-----	0	160	0	49
35-44	-----	489	-----	0	128	4	42
45-54	-----	413	343	0	11	2	81
55-59	-----	213	345	0	1	0	51
60 lat i więcej	-----	136	216	0	0	0	31
WYKSZTAŁCENIE							
wyższe	141	326	157	0	78	3	38
policealne i średnie zawodowe	132	322	198	0	66	0	58
średnie ogólnokształcące	118	164	62	0	45	0	28
Zasadnicze zawodowe	55	296	246	0	46	0	60
gimnazjalne i poniżej	120	487	241	0	96	3	84
STAŻ PRACY							
do 1 roku	249	453	147	0	111	3	71
1-5	175	375	102	0	94	1	53
5-10	29	245	106	0	66	0	38
10-20	0	221	193	0	31	1	45
20-30	-----	152	211	0	1	1	32
30 lat i więcej	-----	46	124	0	0	0	11
bez stażu	113	103	21	0	28	0	18

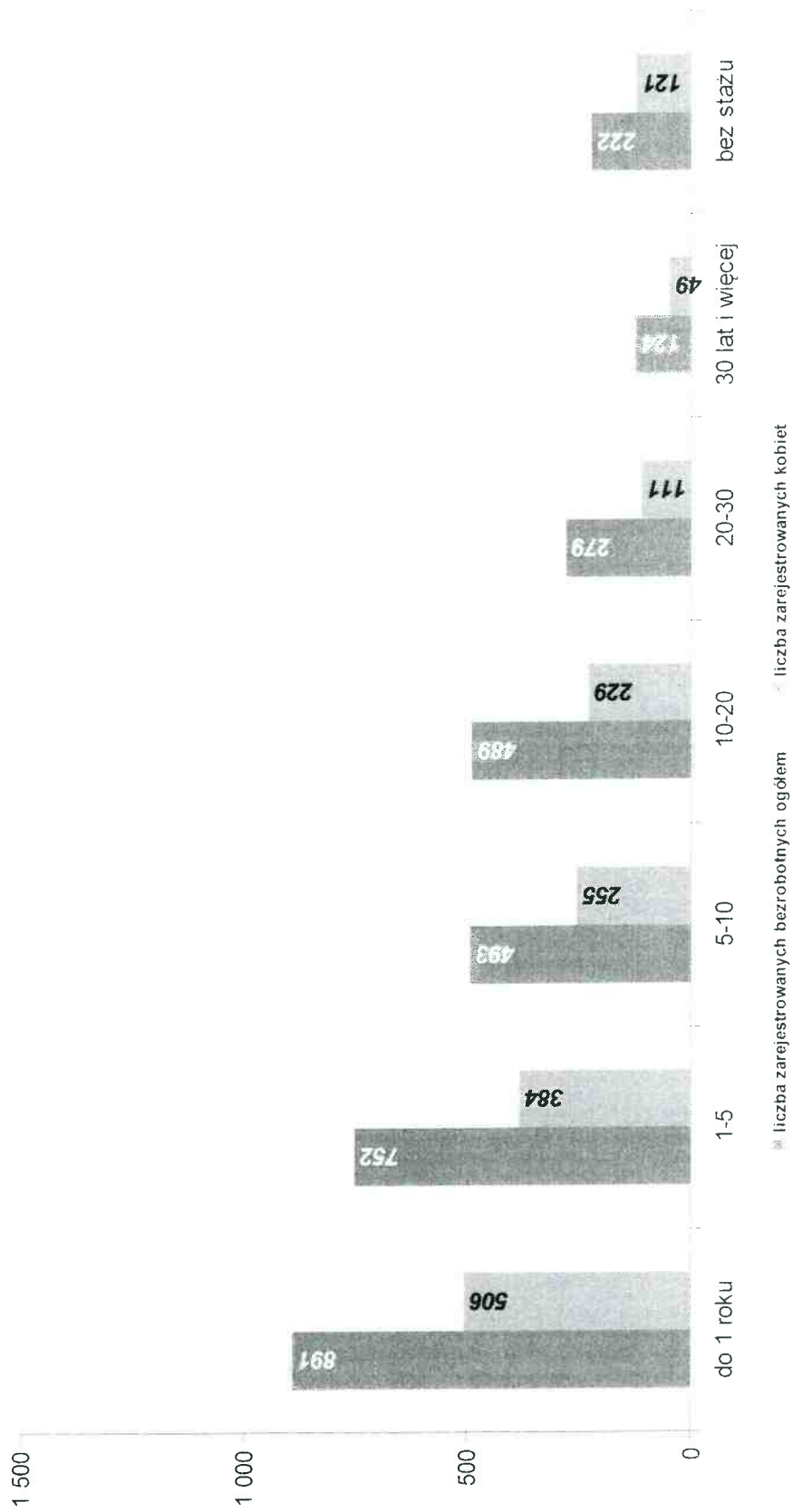
**Zarejestrowani bezrobotni według kryterium czasu pozostawania bez pracy
stan na dzień 30 listopad 2022r.**




**Zarejestrowani bezrobotni według kryterium wieku
stan na dzień 30 listopad 2022r.**



**Zarejestrowani bezrobotni według kryterium stażu pracy
stan na dzień 30 listopad 2022r.**



**Zarejestrowani bezrobotni według kryterium wykształcenia
stan na dzień 30 listopad 2022r.**



I POŚREDNICTWO PRACY

1. Realizacja zadań pośrednictwa pracy

Wyszczególnienie	I 2022	II 2022	III 2022	IV 2022	V 2022	VI 2022	VII 2022	VIII 2022	IX 2022	X 2022	XI 2022	Ogółem 2022
Liczba ofert pracy	1009	736	1296	1189	1375	849	616	652	806	1048	1016	10 592
Liczba ofert pracy sezonowej	300	320	489	310	685	257	154	247	234	614	528	4138
Liczba ofert pracy subsydiowanej	68	52	110	106	94	49	55	50	46	40	41	711
Liczba ofert pracy dla osób niepełnosprawnych	8	43	7	21	37	21	16	10	14	11	77	265
Liczba kontaktów nawiązujących i utrzymujących z pracodawcami z terenu działania urzędu	182	234	319	262	252	195	145	156	150	140	158	2193
Liczba złożonych oświadczeń o powierzeniu pracy cudzoziemcom	2659	3662	2785	1462	1299	1062	920	882	887	876	946	17 440
Liczba wydanych informacji starosty o lokalnym rynku pracy - dot. zatrudnienia cudzoziemców/ liczba miejsc pracy	54/68 6	62/292	41/570	38/452	60/733	27/155	25/174	35/249	29/184	42/638	45/504	458/4637
Liczba osób zarejestrowanych, które skorzystały z usług doradców Klienta	560	511	1420	1835	1795	1543	2115	1930	2170	2305	2476	18 660
Liczba podjęć pracy ogółem	236	180	300	257	326	264	246	217	296	272	241	2835
Liczba wydanych skierowań do odbycia stażu u pracodawcy	8	34	115	77	121	70	50	48	45	35	69	672
Liczba podjęć stażu u pracodawcy	7	3	25	25	39	43	21	14	20	10	12	219
Liczba osób, które odmówiły przyjęcia form aktywizacji zawodowej	5	4	22	25	26	21	31	8	16	16	17	191
Liczba przedstawionych propozycji pracy	133	61	193	380	390	511	753	939	1053	1222	1380	7015
Liczba wydanych skierowań do pracy	33	29	140	162	128	123	168	199	243	214	219	1658
Inne działania związane z prowadzeniem aktywizacji	201	222	447	496	420	352	542	521	494	417	405	4517

2. Analiza Pracodawców.

W listopadzie 2022 roku 18 podmiotom gospodarki narodowej założono Karty Pracodawców i na ich podstawie zanalizowano rynek pracy. Ustalono wielkość i lokalizację podmiotów oraz liczbę ofert pracy zgłoszonych według zawodów.

Charakterystyka podmiotów gospodarki narodowej współpracujących z Powiatowym Urzędem Pracy w Katowicach w listopadzie 2022 roku.

Działy gospodarki	Ilość Podmiotów gospodarki Narodowej	Wielkość podmiotów gospodarki narodowej				Lokalizacja podmiotów Gospodarki narodowej	
		Mikro (od 0 do 9 osób)	Małe (od 10 do 49 osób)	Średnie (od 50 do 249 osób)	Duże (od 250 Osób)	Katowice	Spoza Katowic
HANDEL HURTOWY I DETALICZNY; NAPRAWA POJAZDÓW SAMOCHODOWYCH, WŁĄCZAJĄC MOTOCYKLE	5↓	4↓	0	1	0	2↓	3
DZIAŁALNOŚĆ PROFESJONALNA, NAUKOWA I TECHNICZNA	2↑	1↑	0	0	1↑	1↑	1↑
BUDOWNICTWO	2↓	1	0↓	1	0	1↑	1↓
PRZETWÓRSTWO PRZEMYSŁOWE	1↓	0↓	0	1↑	0	1	0↓

TRANSPORT I GOSPODARKA MAGAZYNOWA	0	0	0	0	0	0	0
DZIAŁALNOŚĆ FINANSOWA I UBEZPIECZENIOWA	0	0	0	0	0	0	0
DZIAŁALNOŚĆ W ZAKRESIE USŁUG ADMINISTROWANIA I DZIAŁALNOŚĆ WSPIERAJĄCA	1↓	0↓	0	0	1	0↓	1↓
EDUKACJA	2	1	0	1	0	1↓	1↑
DZIAŁALNOŚĆ ZWIĄZANA Z OBSŁUGĄ RYNKU NIERUCHOMOŚCI	1	1	0	0	0	1↑	0↓
INFORMACJA I KOMUNIKACJA	0↓	0↓	0	0	0	0	0↓
DZIAŁALNOŚĆ ZWIĄZANA Z ZAKWATEROWANIEM I USŁUGAMI GASTRONOMICZNYMI	1↑	0	0	0	1↑	0	1↑
DZIAŁALNOŚĆ ZWIĄZANA Z KULTURĄ, ROZRYWKĄ I REKREACJĄ	0	0	0	0	0	0	0
POZOSTAŁYCH WYROBÓW FARMACEUTYCZNYCH	0	0	0	0	0	0	0
DOSTAWA WODY; GOSPODAROWANIE ŚCIEKAMI I ODPADAMI ORAZ DZIAŁALNOŚĆ ZWIĄZANA Z REKULTYWACJĄ	0	0	0	0	0	0	0
POZOSTAŁA DZIAŁALNOŚĆ USŁUGOWA	1	0↓	1↑	0	0	0↓	1↑

OPIEKA ZDROWOTNA I POMOC SPOŁECZNA	0↓	0↓	0	0↓	0	0↓	0↓
GOSPODARSTWA DOMOWE ZATRUDNIAJĄCE PRACOWNIKÓW; GOSPODARSTWA DOMOWE PRODUKUJĄCE WYROBY I ŚWIADCZĄCE USŁUGI NA WŁASNE POTRZEBY	0↓	0↓	0	0	0	0↓	0
GÓRNICTWO I WYDOBYWANIE	1	1	0	0	0	1↑	0
WYTWARZANIE I ZAOPATRYWANIE W ENERGIĘ ELEKTRYCZNĄ, GAZ, PARĘ WODNĄ, GORĄCĄ WODĘ I POWIETRZE DO UKŁADÓW KLIMATYZACYJNYCH	0	0	0	0	0	0	0
ROLNICTWO, LEŚNICTWO, ŁOWIECTWO I RYBACTWO	0	0	0	0	0	0	0
ORGANIZACJE I ZESPOŁY EKSTERYTORIALNE	0	0	0	0	0	0	0
DZIAŁALNOŚĆ NIEZIDENTYFIKOWANA	0	0	0	0	0	0	0
ADMINISTRACJA PUBLICZNA I OBRONA NARODOWA; OBOWIĄZKOWE ZABEZPIECZENIA SPOŁECZNE	1↑	0	1↑	0	0	0	1↑
OGÓŁEM	18↓	9↓	2↓	4	3↑	8↓	10↓

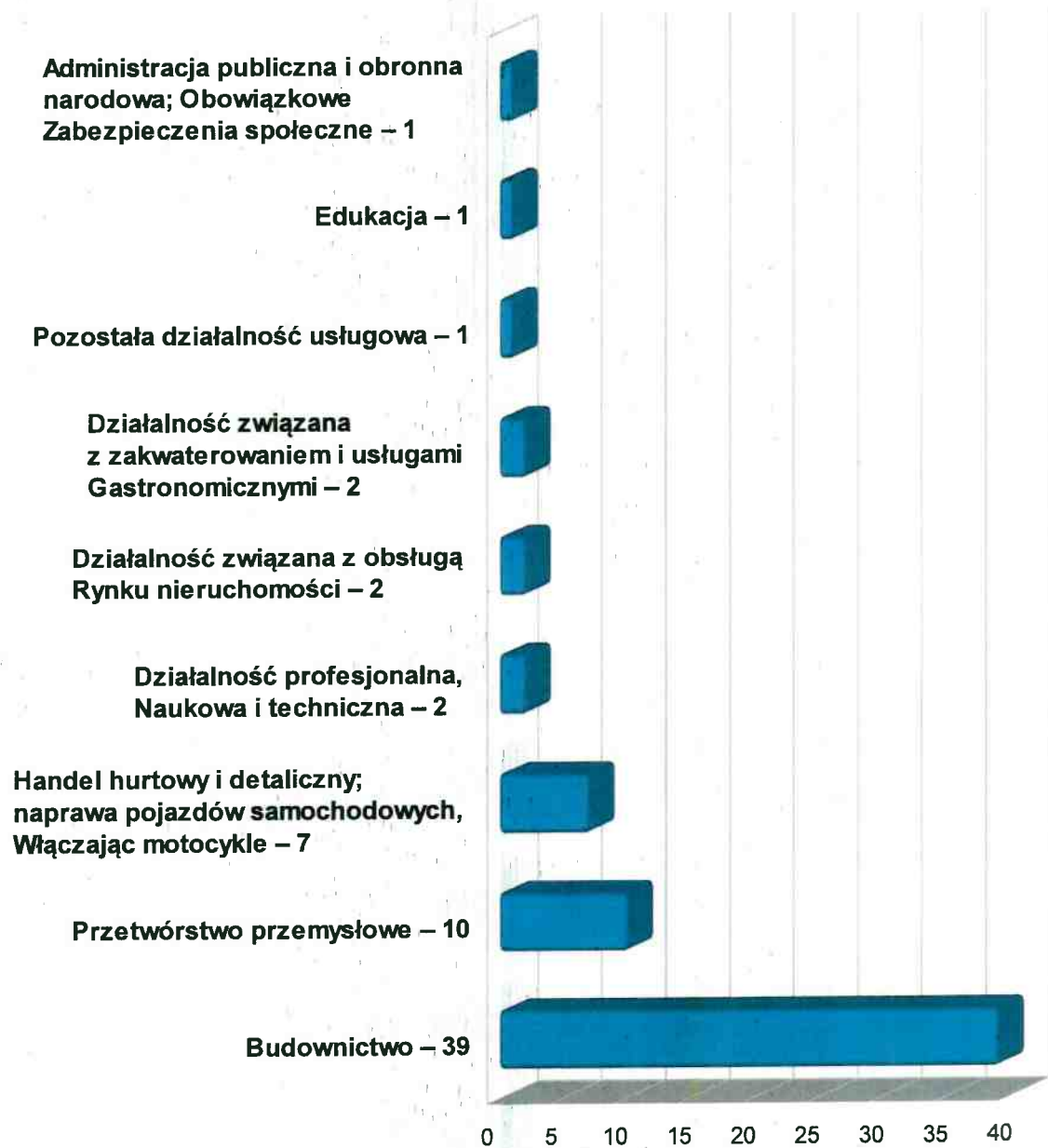
Legenda: ↑↓ - zmiany w stosunku do miesiąca poprzedniego przedstawione są w postaci strzałek ukazujących wzrost lub spadek przedstawionych wartości. Brak strzałki oznacza brak zmiany.

W listopadzie 2022 roku wśród 18 podmiotów gospodarki narodowej, którym założono karty pracodawców, 14 podjęło współpracę z PUP w Katowicach, określając swoje potrzeby kadrowe na 65 stanowiska, w tym:

- 4 stanowiska stażu w ramach umów stażowych (STAŻ - FUNDUSZ PRACY).

Z analizy ofert pracy wynika, że największe zapotrzebowanie było w zawodach:

- Pracownik ochrony (20 stanowisk pracy);
- Kwalifikowany Pracownik ochrony (18 stanowisk pracy);
- Kurier (10 stanowisk pracy).



Wszystkie podmioty gospodarki narodowej wyraziły swoje oczekiwania, co do współpracy z Urzędem. Pomocy w znalezieniu odpowiednich, kompetentnych pracowników oczekuje 18 pracodawców.

III. PORADNICTWO ZAWODOWE

1. Liczba osób, które skorzystały z pomocy doradczej w ramach poradnictwa zawodowego w listopadzie 2022 r.

Wyszczególnienie	I 2022	II 2022	III 2022	IV 2022	V 2022	VI 2022	VII 2022	VIII 2022	IX 2022	X 2022	XI 2022	Ogółem
Poradnictwo zawodowe	3	31	79	37	15	29	21	24	35	15	16	305
Informacja zawodowa	0	0	3	1	2	0	17	39	98	44	42	160

2. Liczba wizyt w ramach indywidualnych porad zawodowych udzielonych w listopadzie 2022 r.

Wyszczególnienie	Ogółem
Liczba wizyt zarejestrowanych osób w ramach indywidualnych porad zawodowych	20

3. Liczba wizyt w ramach informacji zawodowych udzielonych w listopadzie 2022 r.

Wyszczególnienie	Ogółem
Liczba wizyt zarejestrowanych osób w ramach informacji zawodowych	52

IV. ZGŁOSZENIA ZWOLNIEŃ I ZWOLNIENIA GRUPOWE, ZWOLNIENIA MONITOROWANE

Okres			Zgłoszenia zwolnień grupowych	Zwolnienia grupowe	Zwolnienia monitorowane
STYCZEŃ 2022	Z sektora publicznego	Liczba zakładów	0	1	0
		Liczba osób	0	1	0
	Z sektora prywatnego	Liczba zakładów	0	0	0
		Liczba osób	0	0	0
LUTY 2022	Z sektora publicznego	Liczba zakładów	0	0	0
		Liczba osób	0	0	0
	Z sektora prywatnego	Liczba zakładów	1	0	0
		Liczba osób	6	0	0
MARZEC 2022	Z sektora publicznego	Liczba zakładów	0	0	0
		Liczba osób	0	0	0
	Z sektora prywatnego	Liczba zakładów	1	0	0
		Liczba osób	44	0	0
KWIECIEŃ 2022	Z sektora publicznego	Liczba zakładów	0	0	0
		Liczba osób	0	0	0
	Z sektora prywatnego	Liczba zakładów	0	1	0
		Liczba osób	0	4	0
MAJ 2022	Z sektora publicznego	Liczba zakładów	0	0	0
		Liczba osób	0	0	0
	Z sektora prywatnego	Liczba zakładów	0	0	0
		Liczba osób	0	0	0
CZERWIEC 2022	Z sektora publicznego	Liczba zakładów	0	0	0
		Liczba osób	0	0	0
	Z sektora prywatnego	Liczba zakładów	0	1	0
		Liczba osób	0	2	0
LIPIEC 2022	Z sektora publicznego	Liczba zakładów	0	0	0
		Liczba osób	0	0	0
	Z sektora prywatnego	Liczba zakładów	0	0	0
		Liczba osób	0	0	0
SIERPIEŃ 2022	Z sektora publicznego	Liczba zakładów	0	0	0
		Liczba osób	0	0	0
	Z sektora prywatnego	Liczba zakładów	0	0	0
		Liczba osób	0	0	0
WRZESIEŃ 2022	Z sektora publicznego	Liczba zakładów	0	0	0
		Liczba osób	0	0	0
	Z sektora prywatnego	Liczba zakładów	1	1	0
		Liczba osób	25	5	0
PAŹDZIERNIK 2022	Z sektora publicznego	Liczba zakładów	0	0	0
		Liczba osób	0	0	0
	Z sektora prywatnego	Liczba zakładów	0	0	0
		Liczba osób	0	0	0
LISTOPAD 2022	Z sektora publicznego	Liczba zakładów	0	0	0
		Liczba osób	0	0	0
	Z sektora prywatnego	Liczba zakładów	0	1	0
		Liczba osób	0	1	0

Krajowy Fundusz Szkoleniowy

Głównym celem kształcenia ustawicznego finansowanego ze środków Krajowego Funduszu Szkoleniowego (KFS) jest wspomaganie przekwalifikowania lub aktualizacji wiedzy oraz umiejętności zawodowych osób pracujących .

Środki z KFS są przeznaczone dla pracodawców, którzy zamierzają inwestować w podnoszenie kompetencji własnych, jak i kompetencji swoich pracowników.

Na podstawie art. 69a ust. 2 pkt 1 Ustawy z dnia 20 kwietnia 2004 r. o promocji zatrudnienia i instytucjach rynku pracy pracodawca może ubiegać się o sfinansowanie kosztów działań związanych z kształceniem ustawicznym takich jak :

- kursy, studia podyplomowe,
- egzaminy umożliwiające uzyskanie dokumentów potwierdzających nabycie umiejętności, kwalifikacji lub uprawnień zawodowych,
- badania lekarskie i psychologiczne wymagane do podjęcia kształcenia lub pracy zawodowej po ukończonym kształceniu,
- określenie potrzeb pracodawcy w zakresie kształcenia ustawicznego w związku z ubieganiem się o sfinansowanie tego kształcenia ze środków KFS
- ubezpieczenia od następstw nieszczęśliwych wypadków w związku z podjętym kształceniem.

Pomoc udzielana pracodawcom prowadzącym działalność gospodarczą w ramach KFS przyznawana jest na zasadach pomocy de minimis.

W roku 2022 środki z Krajowego Funduszu Szkoleniowego mogły być wydatkowane w ramach Priorytetów określonych przez Ministra Rodziny i Polityki Społecznej z przeznaczeniem na:

Priorytet 1 – wsparcie kształcenia ustawicznego osób zatrudnionych w firmach, które na skutek pandemii COVID–19, musiały podjąć działania w celu dostosowania się do zmienionej sytuacji rynkowej;

Priorytet 2 – wsparcie kształcenia ustawicznego osób powracających na rynek pracy po przerwie związanej ze sprawowaniem opieki nad dzieckiem;

Priorytet 3 – wsparcie kształcenia ustawicznego w zidentyfikowanych w danym powiecie lub województwie zawodach deficytowych;

Priorytet 4 – wsparcie kształcenia ustawicznego osób pracujących będących członkami rodzin wielodzietnych;

Priorytet 5 – wsparcie kształcenia ustawicznego pracowników Centrów Integracji Społecznej, Klubów Integracji Społecznej, Warsztatów Terapii Zajęciowej, Zakładów Aktywności Zawodowej, członków lub pracowników spółdzielni socjalnych oraz pracowników zatrudnionych w podmiotach posiadających

status przedsiębiorstwa społecznego wskazanych na liście/rejestrze przedsiębiorstw społecznych prowadzonym przez MRiPS;

Priorytet 6 – wsparcie kształcenia ustawicznego w związku z zastosowaniem w firmach nowych technologii i narzędzi pracy, w tym także technologii i narzędzi cyfrowych oraz podnoszenie kompetencji cyfrowych;

Priorytet 7 – wsparcie kształcenia ustawicznego osób pracujących w branży motoryzacyjnej.

W ramach Priorytetów rezerwy KFS określonych przez Radę Rynku Pracy środki mogły być wydatkowane na:

Priorytet 1 – wsparcie kształcenia ustawicznego osób po 45 roku życia;

Priorytet 2 – wsparcie kształcenia ustawicznego osób z orzeczonym stopniem niepełnosprawności;

Priorytet 3 – wsparcie kształcenia ustawicznego skierowane do pracodawców zatrudniających cudzoziemców.

wyszczególnienie	Stan na dzień 30 listopada 2022	
	Środki z limitu podstawowego KFS (nabór 27.01.2022r.)	Środki Rezerwy KFS (nabór 20.06.2022r.)
Przyznany limit środków	1 500 000,00 zł	175 000,00 zł
Liczba złożonych wniosków	190	51
Kwota w ramach złożonych wniosków	5 256 923,25 zł	799 390,52 zł
Liczba rozpatrywanych wniosków	105	7
Podpisane umowy	78	5
Kwota z podpisanych umów	1 478 195,14 zł	114 340,00 zł
Liczba osób objętych kształceniem	364	131

IV. OBSŁUGA OSÓB NIEPEŁNOSPRAWNYCH

1. Aktywizacja zawodowa osób niepełnosprawnych

Wyszczególnienie	I 2022	II 2022	III 2022	IV 2022	V 2022	VI 2022	VII 2022	VIII 2022	IX 2022	X 2022	XI 2022	Ogółem
Liczba zarejestrowanych osób, które zgłosiły się na stanowisko osób niepełnosprawnych	0	0	0	0	0	0	0	0	0	0	0	0
Liczba zarejestrowanych osób niepełnosprawnych, które skorzystały z usług pośrednictwa pracy	21	40	38	52	71	70	119	116	150	164	198	1039
Liczba zarejestrowanych osób niepełnosprawnych, które skorzystały z usług poradnictwa zawodowego	0	0	1	0	1	0	3	0	11	0	1	17
Liczba zorganizowanych giełd pracy	0	0	0	0	0	0	0	0	0	0	0	0
Liczba osób niepełnosprawnych, które uczestniczyły w giełdach pracy	0	0	0	0	0	0	0	0	0	0	0	0
Liczba osób niepełnosprawnych zakwalifikowanych do dalszych rozmów	0	0	0	0	0	0	0	0	0	0	0	0
Liczba ofert pracy dla osób niepełnosprawnych	8	43	7	21	37	21	16	10	14	11	77	265
Liczba wydanych skierowań osobom niepełnosprawnym	2	12	15	15	16	6	19	11	29	10	20	155
Liczba podjęć pracy	15	18	17	11	14	10	10	13	16	22	16	162

VI. AKTYWNE FORMY PRZECIWDZIAŁANIA BEZROBOCIU

1. Finansowanie zadań na rzecz promocji zatrudnienia, łagodzenia skutków bezrobocia i aktywizacji zawodowej – stan na dzień 30.11.2022 r.

1. Decyzją Ministra Rodziny i Polityki Społecznej nr DF-I.4020.24.107.2021.AŁ z dnia 21.12.2021 r. Powiatowy Urząd Pracy w Katowicach otrzymał ze środków Funduszu Pracy kwotę 11 210 560,49 zł na finansowanie w roku 2022 programów na rzecz promocji zatrudnienia, łagodzenia skutków bezrobocia i aktywizacji zawodowej, w tym:
 - 6 460 491,37 zł w ramach środków algorytmowych Funduszu Pracy
 - 2 454 099,50 zł w ramach Regionalnego Programu Operacyjnego 2014-2020
 - 2 295 969,62 zł w ramach Programu Operacyjnego Wiedza Edukacja Rozwój 2014-2020.
2. Decyzją Ministra Rodziny i Polityki Społecznej nr DF-I.4020.7.23.2021.JC z dnia 27.12.2021 r. Powiatowy Urząd Pracy w Katowicach otrzymał ze środków Funduszu Pracy kwotę 1 500 000,00 zł na finansowanie zadań określonych w art. 15z4 ustawy z dnia 2 marca 2020r. o szczególnych rozwiązaniach związanych z zapobieganiem, przeciwdziałaniem i zwalczaniem COVID-19, innych chorób zakaźnych oraz wywołanych nimi sytuacji kryzysowych.

Kwoty środków (limity) Funduszu Pracy, o których mowa powyżej obowiązywały do czasu ustalenia ostatecznych kwot na podstawie ustawy budżetowej na rok 2022.

Decyzją Ministra Rodziny i Polityki Społecznej nr DF-I.6020.12.1.2022.AŁ z dnia 30.03.2022 r. Powiatowy Urząd Pracy w Katowicach otrzymał ze środków Funduszu Pracy kwotę 11 210 560,49 zł na finansowanie w roku 2022 programów na rzecz promocji zatrudnienia, łagodzenia skutków bezrobocia i aktywizacji zawodowej, w tym:

- 6 460 491,37 zł w ramach środków algorytmowych Funduszu Pracy
- 2 454 099,50 zł w ramach Regionalnego Programu Operacyjnego 2014-2020
- 2 295 969,62 zł w ramach Programu Operacyjnego Wiedza Edukacja Rozwój 2014-2020.

Powiatowy Urząd Pracy w Katowicach otrzymał ze środków Funduszu Pracy kwotę **258 567,12 zł** na finansowanie zadań określonych w art. 15z4b ustawy z dnia 2 marca 2020 r. o szczególnych rozwiązaniach związanych z zapobieganiem, przeciwdziałaniem i zwalczaniem COVID-19, innych chorób zakaźnych oraz wywołanych nimi sytuacji kryzysowych w związku z wyrokiem sądu.

Decyzją Ministra Rodziny i Polityki Społecznej z dnia 24.10.2022 r. nr DF-I.6020.12.4.2022.AŁ zmniejszono kwotę środków Funduszu Pracy na finansowanie przez Powiatowy Urząd Pracy w Katowicach w roku 2022 programów na rzecz promocji zatrudnienia, łagodzenia skutków bezrobocia i aktywizacji zawodowej w ramach Programu Operacyjnego Wiedza Edukacja Rozwój 2014-2020 o kwotę **173,5 tys. zł** oraz w ramach Regionalnego Programu Operacyjnego Województwa Śląskiego 2014-2020 o kwotę **236,5 tys. zł**.

Łączna kwota środków Funduszu Pracy przyznanych decyzjami Ministra Rodziny i Polityki Społecznej na finansowanie przez Powiatowy Urząd Pracy w Katowicach w roku 2022 zadań na rzecz promocji zatrudnienia, łagodzenia skutków bezrobocia i aktywizacji zawodowej oraz zadań określonych w trybie art. 31q ustawy COVID-19 wynosi **12 559 127,61 zł**.

Aktywne formy przeciwdziałania bezrobociu, instrumenty i usługi rynku pracy - algorytm	Limit środków	Wydatki	Środki zaangażowane	Ilość osób objętych programem	
Prace interwencyjne	630 785,83	496 785,83	134 000,00	141	1)
Roboty publiczne	425 370,32	410 722,32	14 648,00	27	
Stáže, w tym program specjalny dla obywateli Ukrainy	245 219,01	179 825,33	65 393,62	60	2)
Bon na start w ramach programu specjalnego	48 000,00	36 000,00	12 000,00	nie dotyczy	
Bon w ramach programu specjalnego	7 200,00	7 200,00	0,00	nie dotyczy	
Szkolenia (w tym program specjalny dla obywateli Ukrainy), w tym:	809 403,52	653 559,61	164 402,61	216	
*szkolenia indywidualne i grupowe (usługa szkoleniowa)	533 030,59	418 225,43	123 751,91		
*szkolenia indywidualne i grupowe (stypendia szkoleniowe)	276 372,93	235 334,18	40 650,70		
*koszty egzaminów lub licencji	0,00	0,00	0,00		
Studia podyplomowe, w tym:	132 964,60	120 203,59	4 661,01	21	3)
*studia podyplomowe (dofinansowanie)	109 864,54	101 469,78	0,00		
*studia podyplomowe (stypendia)	23 100,06	18 733,81	4 661,01		
Jednorazowo przyznane środki dla osób bezrobotnych na podjęcie działalności gospodarczej, w tym program specjalny	2 753 445,93	1 394 512,34	282 140,00	46	
Refundacja kosztów wyposażenia lub doposażenia stanowiska pracy	598 412,24	532 412,24	99 000,00	17	
Prace społecznie użyteczne	50 406,75	50 406,75	0,00	42	
Dofinansowanie wynagrodzenia za zatrudnienie skierowanego bezrobotnego, który ukończył 50 rok życia	214 256,11	190 646,28	23 609,83	27	4)
Dofinansowanie wynagrodzenia DPS	102 033,32	23 277,32	78 756,00	18	
Postępowanie nostryfikacyjne	0,00	0,00	0,00	0	
Bon zatrudnieniowy	223 895,09	184 486,99	39 408,10	35	5)
Bon na zasiedlenie	138 440,00	100 220,00	0,00	10	
Ogółem	6 379 832,72	4 380 258,60	918 019,17	660	

Ilość osób objętych programem:

- 1) w tym 35 osób skierowanych w 2021r. do odbycia prac interwencyjnych
 2) w tym 4 osoby skierowane w 2021r. do odbycia stażu
 3) w tym 1 osoba odbywająca studia podyplomowe od 2021 r.
 4) w tym 4 osoby skierowane w 2020 r. i 12 osób w 2021 r. do zatrudnienia w ramach dofinansowania wynagrodzenia za zatrudnienie skierowanego bezrobotnego, który ukończył 50 rok życia,
 5) w tym 9 osób skierowanych w 2020 r. i 17 osób skierowanych w 2021 r. do zatrudnienia w ramach bonu zatrudnieniowego.

Aktywne formy przeciwdziałania bezrobociu, dodatkowe instrumenty i usługi rynku pracy - algorytm	Limit środków	Wydatki	Środki zaangażowane	Ilość osób objętych programem
Koszty badań lekarskich, psychologicznych i specjalistycznych	35 700,00	30 613,00	2 025,00	384

Aktywne formy przeciwdziałania bezrobociu, wkłady własne do projektów konkursowych - algorytm	Limit środków	Wydatki	Środki zaangażowane	Ilość osób objętych programem
Wkład własny do projektu konkursowego 7.1.3 RPO WSL „Twoja ścieżka do zatrudnienia”	11 378,02	11 378,02	0,00	nie dotyczy
Wkład własny do projektu konkursowego 7.1.3 RPO WSL „Twój rozwój - Twoja kariera”	27 873,29	13 506,24	14 367,05	nie dotyczy
Wkład własny do projektu konkursowego 7.1.3 RPO WSL „Wejdź na rynek z perspektywą”	5 707,34	5 707,34	0,00	nie dotyczy
Ogółem	44,958,65	30 591,60	14 367,05	nie dotyczy

Aktywne formy przeciwdziałania bezrobociu, dodatkowe instrumenty i usługi rynku pracy - Fundusz Pracy	Limit środków	Wydatki	Środki zaangażowane	Liczba udzielonych dotacji
Dotacje dla mikro i małych przedsiębiorstw określonych branż (art. 15z4 ustawy COVID-19 - rozp.)	1 500 000,00	75 000,00	0,00	15
Instrumenty dofinansowania (art. 15z4b, 15z4c, 15z4e oraz art. 15z4e2 ustawy COVID-19) - sprawy sądowe	258 567,12	258 567,12	0,00	nie dotyczy
Ogółem	1 758 567,12	333 567,12	0,00	15

Aktywne formy przeciwdziałaniu bezrobociu - algorytm	Kwota środków Funduszu Pracy w zł
Limit środków	8 219 058,49

Wydatki	4 775 030,32
Środki zaangażowane	934 411,22

2. PROGRAMY WSPÓLFINANSOWANE ZE ŚRODKÓW EUROPEJSKIEGO FUNDUSZU SPOŁECZNEGO



Rzeczpospolita
Polska

Unia Europejska
Europejski Fundusz Społeczny



a) Projekt realizowany w ramach Programu Operacyjnego Wiedza Edukacja Rozwój

PROJEKT POZAKONKURSOWY: „Aktywizacja osób młodych pozostających bez pracy w Mieście Katowice (V)” – Poddziałanie 1.1.1 PO WER

Powiatowy Urząd Pracy w Katowicach w miesiącu styczniu 2021 r. przystąpił do realizacji projektu pozakonkursowego pn. „Aktywizacja osób młodych pozostających bez pracy w Mieście Katowice (V)”. Projekt współfinansowany jest ze środków Europejskiego Funduszu Społecznego w ramach Poddziałania 1.1.1 Programu Operacyjnego Wiedza Edukacja Rozwój.

Projekt realizowany jest w okresie od 1 stycznia 2021r. do 31 grudnia 2022r.

Celem projektu jest zwiększenie możliwości zatrudnienia osób młodych do 29 roku życia bez pracy, w tym w szczególności osób, które nie uczestniczą w kształceniu i szkoleniu (tzw. młodzież NEET). Grupę docelową projektu stanowią osoby młode do 29 roku życia, pozostające bez pracy, zarejestrowane w Powiatowym Urzędzie Pracy w Katowicach, w tym w szczególności te, które nie uczestniczą w kształceniu i szkoleniu (tzw. młodzież NEET).

Zgodnie z zapisami PO WER osobą z kategorii NEET jest osoba, która spełnia łącznie trzy następujące warunki:

- nie pracuje (tj. jest bezrobotna lub bierna zawodowo)
- nie kształci się (tj. nie uczestniczy w kształceniu formalnym w trybie stacjonarym)
- nie szkoli się (tj. nie uczestniczy w pozaszkolnych zajęciach mających na celu uzyskanie, uzupełnienie lub doskonalenie umiejętności i kwalifikacji zawodowych lub ogólnych, potrzebnych do wykonywania pracy. W procesie oceny czy dana osoba się nie szkoli, a co za tym idzie kwalifikuje się do kategorii NEET, należy zweryfikować czy brała ona udział w tego typu formie aktywizacji, finansowanej ze środków publicznych, w okresie ostatnich 4 tygodni).

Wsparcie dla osób przystępujących do projektu udzielone zostanie osobom poniżej 30 roku życia w ciągu 4 miesięcy od dnia przystąpienia do projektu.

Działania zaplanowane w projekcie adresowane będą w szczególności do osób:

- długotrwale bezrobotnych, w tym:
 - osób do 25 roku życia zarejestrowanych nieprzerwanie przez okres ponad 6 miesięcy;
 - osób powyżej 25 roku życia – zarejestrowanych nieprzerwanie przez okres ponad 12 miesięcy;
- bezrobotnych niepełnosprawnych;
- z niskimi kwalifikacjami (tj. z wykształceniem podstawowym, gimnazjalnym, zasadniczym zawodowym i średnim).

Według stanu na dzień 31.12.2021 r. urząd objął wsparciem:

- 81 osób bezrobotnych w ramach staży u pracodawców
- 50 osób bezrobotnych w ramach przyznania jednorazowo środków na podjęcie własnej działalności gospodarczej.

Według założeń projektu urząd planuje objąć wsparciem w 2022r.:

- 95 osób bezrobotnych w ramach staży u pracodawców
- 45 osób bezrobotnych w ramach przyznania jednorazowo środków na podjęcie własnej działalności gospodarczej

Formy wsparcia	Limit środków	Wydatki	Środki zaangażowane	Ilość osób objętych programem
Stáže	803 057,15	701 725,05	71 900,00	97
Działalność gospodarcza	1 319 412,47	1 314 609,08	0,00	43
Ogółem	2 122 469,62	2 016 334,13	71 900,00	140

b) Projekt realizowany w ramach Regionalnego Programu Operacyjnego Województwa Śląskiego

PROJEKT POZAKONKURSOWY: „Aktywizacja osób bezrobotnych w wieku 30+ zarejestrowanych w Powiatowym Urzędzie Pracy w Katowicach (IV)” – Działanie 7.2 RPO WSL

Powiatowy Urząd Pracy w Katowicach w miesiącu marcu 2019 r. przystąpił do realizacji projektu pozakonkursowego pn. „Aktywizacja osób bezrobotnych w wieku 30+ zarejestrowanych w Powiatowym Urzędzie Pracy w Katowicach (IV)”. Projekt współfinansowany jest ze środków Europejskiego Funduszu Społecznego w ramach Działania 7.2 Regionalnego Programu Operacyjnego Województwa Śląskiego.

Projekt realizowany jest w okresie od 1 stycznia 2019 r. do 31 grudnia 2022r.

Celem projektu jest zwiększenie możliwości zatrudnienia osób w wieku powyżej 30 roku życia pozostających bez pracy zarejestrowanych w Powiatowym Urzędzie Pracy w Katowicach. Grupę docelową projektu stanowią osoby powyżej 30 roku życia, pozostające bez pracy, zarejestrowane w Powiatowym Urzędzie Pracy w Katowicach jako bezrobotne, należące co najmniej do jednej z wymienionych grup:

- *osoby powyżej 50 roku życia*
- *kobiety*
- *osoby niepełnosprawne*
- *osoby długotrwale bezrobotne* (za osobę długotrwale bezrobotną uznaje się osobę bezrobotną nieprzerwanie przez okres ponad 12 miesięcy)
- *osoby o niskich kwalifikacjach* (za osobę o niskich kwalifikacjach uznaje się osobę posiadającą wykształcenie na poziomie podstawowym, średnim I stopnia oraz ponadgimnazjalnym)
- *bezrobotni mężczyźni w wieku 30-49 lat, którzy nie należą do w/w grup* (kategoria dotyczy bezrobotnych mężczyzn objętych wsparciem w ramach projektu w zakresie przyznania jednorazowo środków na podjęcie działalności gospodarczej).

Według stanu na dzień 31.12.2019r. urząd objął wsparciem:

- 88 osób bezrobotnych w ramach staży u pracodawców
- 103 osoby bezrobotne w ramach przyznania jednorazowo środków na podjęcie własnej działalności gospodarczej.

Według stanu na dzień 31.12.2020 r. urząd objął wsparciem:

- 19 osób bezrobotnych w ramach staży u pracodawców
- 70 osób bezrobotnych w ramach przyznania jednorazowo środków na podjęcie własnej działalności gospodarczej
- 2 510 osób w ramach instrumentów dofinansowania ustawy COVID-19.

Według stanu na dzień 31.12.2021 r. urząd objął wsparciem:

- 16 osób bezrobotnych w ramach staży u pracodawców

- 52 osoby bezrobotne w ramach przyznania jednorazowo środków na podjęcie własnej działalności gospodarczej
- 420 osób w ramach instrumentów dofinansowania ustawy COVID-19.

Formy wsparcia	Limit środków	Wydatki	Środki zaangażowane	Ilość osób objętych programem
Stáže	404 585,72	335 859,43	43 823,87	49
Działalność gospodarcza	1 813 013,78	1 810 731,05	0,00	59
Ogółem	2 217 599,50	2 146 590,48	43 823,87	108

c) Projekt realizowany w ramach Regionalnego Programu Operacyjnego Województwa Śląskiego

PROJEKT KONKURSOWY: „Twoja ścieżka do zatrudnienia” – Poddziałanie 7.1.3 RPO WSL

Powiatowy Urząd Pracy w Katowicach w miesiącu listopadzie 2020 r. przystąpił do realizacji projektu konkursowego pn. „Twoja ścieżka do zatrudnienia”. Projekt współfinansowany jest ze środków Europejskiego Funduszu Społecznego w ramach Poddziałania 7.1.3 Regionalnego Programu Operacyjnego Województwa Śląskiego.

Projekt realizowany był w okresie od 1 listopada 2020 r. do 31 maja 2022 r.

Celem projektu jest zwiększenie możliwości zatrudnienia osób w wieku powyżej 30 roku życia pozostających bez pracy zarejestrowanych w Powiatowym Urzędzie Pracy w Katowicach. Grupę docelową projektu stanowią osoby powyżej 30 roku życia, pozostające bez pracy, zarejestrowane w Powiatowym Urzędzie Pracy w Katowicach jako bezrobotne, należące w szczególności do jednej z poniższych kategorii:

- *osoby powyżej 50 roku życia*
- *kobiety*
- *osoby długotrwale bezrobotne* (za osobę długotrwale bezrobotną uznaje się osobę bezrobotną nieprzerwanie przez okres ponad 12 miesięcy)
- *osoby o niskich kwalifikacjach* (za osobę o niskich kwalifikacjach uznaje się osobę posiadającą wykształcenie na poziomie podstawowym, średnim I stopnia oraz ponadgimnazjalnym)
- *osoby niepełnosprawne.*

Pierwszeństwo do udziału w projekcie ma zapewnione osoba bezrobotna, która była uczestnikiem projektu(ów) z zakresu włączenia społecznego, realizowanego(ych) w ramach Oś Priorytetowa IX RPO WSL 2014-2020.

W ramach projektu wsparciem objętych zostanie 60 osób bezrobotnych, w tym 40 zostanie skierowanych do odbycia staży u pracodawców oraz 30 zostanie skierowanych na szkolenia celem podniesienia kwalifikacji lub zdobycia nowych umiejętności zawodowych (10 osób będzie mogło skorzystać ze staży i szkolenia). Uczestnik projektu zostanie skierowany do odbycia staży pod warunkiem skorzystania z usług poradnictwa zawodowego celem opracowania indywidualnej ścieżki rozwoju (IPD) oraz usług pośrednictwa pracy. Skierowanie na szkolenie będzie poprzedzone skorzystaniem z usług poradnictwa zawodowego celem opracowania indywidualnej ścieżki rozwoju (IPD).

Od lutego 2021 r. Powiatowy Urząd Pracy w Katowicach przystąpił do rekrutacji osób bezrobotnych do udziału w projekcie w ramach staży. Rekrutacja przebiegała w formie organizowanych spotkań informacyjnych na terenie urzędu.

Na dalszym etapie realizacji projektu dokumenty rekrutacyjne kandydata podlegały ocenie formalnej i merytorycznej przez członków Zespołu Rekrutacyjnego.

Osoby bezrobotne, które zostały zakwalifikowane na podstawową listę rankingową podpisały umowy uczestnictwa w projekcie.

Formy wsparcia	Budżet projektu	Wydatki 2021r.	Wydatki 2022r.	Środki zaangażowane	Ilość osób objętych udziałem w projekcie w 2021 r.	Ilość osób objętych udziałem w projekcie w 2022 r.
Staże	448 095,00	246 442,72	163 083,96	0,00	40	5
Szkolenia	97 976,50	92 521,71	0,00	0,00	29	0
Ogółem	546 071,50	338 964,43	163 083,96	0,00	69	5

* w tym wkład własny do projektu finansowany ze środków Funduszu Pracy w wysokości 34 129,47 zł

d) Projekt realizowany w ramach Regionalnego Programu Operacyjnego Województwa Śląskiego

PROJEKT KONKURSOWY: „Wejdź na rynek z perspektywą” – Poddziałanie 7.1.3 RPO WSL

Powiatowy Urząd Pracy w Katowicach w miesiącu styczniu 2021 r. przystąpił do realizacji projektu konkursowego pn. „Wejdź na rynek z perspektywą”. Projekt współfinansowany jest ze środków Europejskiego Funduszu Społecznego w ramach Poddziałania 7.1.3 Regionalnego Programu Operacyjnego Województwa Śląskiego.

Projekt realizowany był w okresie od 1 stycznia 2021 r. do 30 czerwca 2022 r.

Celem projektu jest zwiększenie możliwości zatrudnienia osób w wieku powyżej 30 roku życia pozostających bez pracy zarejestrowanych w Powiatowym Urzędzie Pracy w Katowicach. Grupę docelową projektu stanowią osoby powyżej 30 roku życia, pozostające bez pracy, zarejestrowane w Powiatowym Urzędzie Pracy w Katowicach jako bezrobotne, należące w szczególności do jednej z poniższych kategorii:

- *osoby powyżej 50 roku życia*
- *kobiety*
- *osoby długotrwale bezrobotne (za osobę długotrwale bezrobotną uznaje się osobę bezrobotną nieprzerwanie przez okres ponad 12 miesięcy)*
- *osoby o niskich kwalifikacjach (za osobę o niskich kwalifikacjach uznaje się osobę posiadającą wykształcenie na poziomie podstawowym, średnim I stopnia oraz ponadgimnazjalnym)*
- *osoby niepełnosprawne.*

Pierwszeństwo do udziału w projekcie ma zapewnione osoba bezrobotna, która była uczestnikiem projektu(ów) z zakresu włączenia społecznego, realizowanego(ych) w ramach Oś Priorytetowa IX RPO WSL 2014-2020.

W ramach projektu wsparciem objętych zostanie 50 osób bezrobotnych, w tym 20 zostanie skierowanych do odbycia staży u pracodawców, 10 podejmie zatrudnienie w ramach prac interwencyjnych oraz 20 zostanie skierowanych na szkolenia celem podniesienia kwalifikacji lub zdobycia nowych umiejętności zawodowych. Uczestnik projektu zostanie skierowany do odbycia stażu lub prac interwencyjnych pod warunkiem skorzystania z usług poradnictwa zawodowego celem opracowania indywidualnej ścieżki rozwoju (IPD) oraz usług pośrednictwa pracy. Skierowanie na szkolenie będzie poprzedzone skorzystaniem z usług poradnictwa zawodowego celem opracowania indywidualnej ścieżki rozwoju (IPD). Od lutego 2021 r. Powiatowy Urząd Pracy w Katowicach przystąpił do rekrutacji osób bezrobotnych do udziału w projekcie w ramach staży. Rekrutacja przebiegała w formie organizowanych spotkań informacyjnych na terenie urzędu.

Na dalszym etapie realizacji projektu dokumenty rekrutacyjne kandydata podlegały ocenie formalnej i merytorycznej przez członków Zespołu Rekrutacyjnego. Osoby bezrobotne, które zostały zakwalifikowane na podstawową listę rankingową podpisały umowy uczestnictwa w projekcie.

Formy wsparcia	Budżet projektu	Wydatki 2021r.	Wydatki 2022r.	Środki zaangażowane	Ilość osób objętych udziałem w projekcie w 2021 r.	Ilość osób objętych udziałem w projekcie w 2022 r.
Stáže	227 520,00	142 334,30	59 100,21	0,00	23	0
Prace interwencyjne	87 036,00	37 987,79	47 325,36	0,00	9	0
Szkolenia	140 176,00	124 569,74	0,00	0,00	22	0
Ogółem	454 732,00	304 891,83	106 425,57	0,00	54	0

* w tym wkład własny do projektu finansowany ze środków Funduszu Pracy w wysokości 28 420,75 zł

e) Projekt realizowany w ramach Regionalnego Programu Operacyjnego Województwa Śląskiego

PROJEKTKONKURSOWY : „Twój rozwój – Twoja kariera” – Poddziałanie 7.1.3 RPO WSL

Powiatowy Urząd Pracy w Katowicach w miesiącu wrześniu 2021 r. przystąpił do realizacji projektu konkursowego pn. „Twój rozwój – Twoja kariera”. Projekt współfinansowany jest ze środków Europejskiego Funduszu Społecznego w ramach Poddziałania 7.1.3 Regionalnego Programu Operacyjnego Województwa Śląskiego.

Projekt realizowany jest w okresie od 1 września 2021 r. do 31 grudnia 2022 r.

Celem projektu jest zwiększenie możliwości zatrudnienia osób w wieku powyżej 30 roku życia pozostających bez pracy zarejestrowanych w Powiatowym Urzędzie Pracy w Katowicach. Grupę docelową projektu stanowią osoby powyżej 30 roku życia, pozostające bez pracy, zarejestrowane w Powiatowym Urzędzie Pracy w Katowicach jako bezrobotne, należące w szczególności do jednej z poniższych kategorii:

- *osoby powyżej 50 roku życia*
- *kobiety*
- *osoby długotrwale bezrobotne* (za osobę długotrwale bezrobotną uznaje się osobę bezrobotną nieprzerwanie przez okres ponad 12 miesięcy)
- *osoby o niskich kwalifikacjach* (za osobę o niskich kwalifikacjach uznaje się osobę posiadającą wykształcenie na poziomie podstawowym, średnim I stopnia oraz ponadgimnazjalnym)
- *osoby niepełnosprawne.*

Pierwszeństwo do udziału w projekcie ma zapewnione osoba bezrobotna, która była uczestnikiem projektu(ów) z zakresu włączenia społecznego, realizowanego(ych) w ramach Osi Priorytetowa IX RPO WSL 2014-2020.

W ramach projektu wsparciem objętych zostanie 55 osób bezrobotnych, w tym 20 zostanie skierowanych do odbycia staży u pracodawców, 10 podejmie zatrudnienie w ramach prac interwencyjnych oraz 25 zostanie skierowanych na szkolenia celem podniesienia kwalifikacji lub zdobycia nowych umiejętności zawodowych. Uczestnik projektu zostanie skierowany do odbycia staży lub prac interwencyjnych pod warunkiem skorzystania z usług poradnictwa zawodowego celem opracowania indywidualnej ścieżki rozwoju (IPD) oraz usług pośrednictwa pracy. Skierowanie na szkolenie będzie poprzedzone skorzystaniem z usług poradnictwa zawodowego celem opracowania indywidualnej ścieżki rozwoju (IPD).

Od września 2021 r. Powiatowy Urząd Pracy w Katowicach przystąpił do rekrutacji osób bezrobotnych do udziału w projekcie w ramach staży oraz prac interwencyjnych. Rekrutacja przebiegała w formie organizowanych indywidualnych spotkań informacyjnych na terenie urzędu.

Na dalszym etapie realizacji projektu dokumenty rekrutacyjne kandydata podlegały ocenie formalnej i merytorycznej przez członków Zespołu Rekrutacyjnego. Osoby bezrobotne, które zostały zakwalifikowane na podstawową listę rankingową podpisały umowy uczestnictwa w projekcie.

Formy wsparcia	Budżet projektu	Wydatki 2021r.	Wydatki 2022r.	Środki zaangażowane	Ilość osób objętych udziałem w projekcie w 2021 r.	Ilość osób objętych udziałem w projekcie w 2022 r.
Stáže	232 124,00	3 124,28	212 566,36	2 412,23	10	14
Prace interwencyjne	87 798,00	0,00	79 510,28	4 444,53	1	10
Szkolenia	126 050,66	0,00	68 108,94	10 251,50	0	33
Ogółem	445 972,66	3 124,28	360 185,58	17 108,26	11	57

* w tym wkład własny do projektu finansowany ze środków Funduszu Pracy w wysokości 27 873,29 zł

3. Przyznawanie środków z Funduszu Pracy z tytułu refundacji kosztów na wyposażenie lub doposażenie stanowiska pracy dla skierowanego bezrobotnego, na uruchomienie działalności gospodarczej przez osobę bezrobotną.

Zestawienie wniosków dotyczących refundacji kosztów na wyposażenie lub doposażenie stanowiska pracy dla skierowanego bezrobotnego.

Refundacja ma na celu wsparcie przedsiębiorców przy tworzeniu nowych miejsc pracy. Przedsiębiorca tworząc nowe stanowisko pracy może otrzymać częściowy zwrot kosztów tworzonego stanowiska przy równoczesnym zatrudnieniu osoby bezrobotnej. Refundację poprzedza złożenie wniosku, który jest opiniowany przez komisję, w skład której wchodzi przedstawiciele Powiatowej Rady Rynku Pracy oraz przedstawiciele Powiatowego Urzędu Pracy w Katowicach.

Rok 2022	Złożone wnioski	Ilość wnioskowanych stanowisk	Stanowisko	Wnioskowana kwota na doposażenie	Kwota przyznana przez Komisję	Uwagi
STYCZEŃ	3	3	Pracownik ogólnobudowlany	33 935,00 zł	101 690,00 zł	UMOWA 12.04.2022r.
				33 891,00 zł		
				33 871,00 zł		
		1	Projektant zieleni	27 385,98 zł	25 840,00 zł	UMOWA 25.03.2022r.
		1	Pomoc kuchenna	34 600,00 zł	0,00 zł	NEGATYWNY
1	Barman	35 000,00 zł				
LUTY	8	1	Wózkowy-magazynier	32 000,00 zł	32 000,00 zł	UMOWA 04.04.2022r.
		1	Technik dentystyczny	32 682,34 zł	0,00 zł	NEGATYWNY
		1	Sprzedawca/ekspedient	25 660,00 zł	17 860,00 zł	REZYGNACJA
		2	Pracownik ogólnobudowlany	33 920,00 zł	67 860,00 zł	UMOWA 30.03.2022r.
				33 940,00 zł		
		1	Instalator sieci i urządzeń telekomunikacyjnych	32 600,00 zł	0,00 zł	NEGATYWNY
		1	Instalator sieci i urządzeń telekomunikacyjnych	32 600,00 zł	0,00 zł	NIEKOMPLETNY
		1	Księgowy	37 000,00 zł	0,00 zł	NEGATYWNY

		1	Tester, wsparcie techniczne	32 410,00 zł	0,00 zł	NEGATYWNY
		1	Tester, wsparcie techniczne	32 900,00 zł		
MARZEC	4	1	Sprzedawca	33 000,00 zł	33 000,00 zł	UMOWA 01.04.2022r.
		1	Pomoc kuchenna	33 600,00 zł	33 600,00 zł	UMOWA 07.06.2022r.
		1	Barman	33 900,00 zł	33 900,00 zł	
		1	Monter instalacji i urządzeń telekomunikacyjnych	20 000,00 zł	0,00 zł	NEGATYWNY
		1	Sprzedawca	33 000,00 zł	0,00 zł	NEGATYWNY
KWIECIEŃ	2	1	Monter instalacji i urządzeń telekomunikacyjnych	15 500,00 zł	15 500,00 zł	UMOWA 02.08.2022r.
		1	Kelner / sprzedawca	0,00 zł	0,00 zł	REZYGNACJA
MAJ	8	1	Sprzedawca	33 000,00 zł	0,00 zł	NEGATYWNY
		1	Sprzedawca	30 000,00 zł	0,00 zł	NIEKOMLETNY
		1	Monter instalacji i urządzeń telekomunikacyjnych	29 700,00 zł	0,00 zł	NEGATYWNY
		1	Pomoc kuchenna	32 962,73 zł	32 960,00 zł	UMOWA 13.07.2022r.
		1	Kucharz	28 248,18 zł	0,00 zł	NIEKOMPLETNY
		1	Sprzedawca/kasjer	35 970,54 zł	0,00 zł	NEGATYWNY
		1	Sprzedawca/kasjer	35 970,54 zł	0,00 zł	NEGATYWNY
		1	Kosmetyczka	32 000,00 zł	0,00 zł	NEGATYWNY
CZERWIEC	3	1	Sprzątaczką	30 400,00 zł	30 400,00 zł	UMOWA 21.07.2022
		2	Kucharz	66 000,00 zł	0,00 zł	NEGATYWNY
		1	Pomoc kucharza	33 000,00 zł	33 000,00 zł	REZYGNACJA
		1	Kucharz	33 000,00 zł	32 470,00 zł	REZYGNACJA
		1	Barman	33 000,00 zł	31 900,00 zł	

LIPIEC	4	1	sprzedawca	33 000,00 zł	33 000,00 zł	UMOWA 09.09.2022r.
		1	sprzedawca	33 000,00 zł	0,00 zł	NEGATYWNY
		1	Monter instalacji i urządzeń telekomunikacyjnych	23 700,00 zł	23 700,00 zł	UMOWA 27.09.2022r.
		1	Programista maszyn CNC	33 000,00 zł	0,00 zł	NEGATYWNY
		1	Mechanik pojazdów samochodowych	37 400,00 zł	37 400,00 zł	UMOWA 02.08.2022r.
SIERPIEŃ	2	1	Kosmetyczka	33 000,00 zł	33 000,00 zł	UMOWA 21.09.2022r.
		1	Grafik komputerowy DTP	45 318,00 zł	17 530,00 zł	NEGATYWNY
WRZESIEŃ	5	1	Kosmetyczka	33 000,00 zł	33 000,00 zł	UMOWA 26.10.2022 r.
		1	Sprzedawca	33 000,00 zł	33 000,00 zł	NEGATYWNY
		1	Sprzedawca – serwisant	36 930,00 zł	0,00 zł	NEGATYWNY
		1	pracownik gospodarczy	36 000,00 zł	36 000,00 zł	UMOWA 24.10.2022 r.
		2	Piekarz-cukiernik	36 000,00 zł	0,00	ODMOWA
PAŹDZIERNIK	3	1	Pracownik budowlany	32 999,98 zł	0,00 zł	ODMOWA
		1	Mechanik	33 000,00 zł	33 000,00 zł	UMOWA 28.11.2022 r.
		1	Kelnerka	30 000,00 zł	0,00 zł	ODMOWA
LISTOPAD	6	1	sprzątaczką	33 621,78 zł	0,00 zł	NEGATYWNY
		1	sprzedawca	36 930,00 zł	33 530,00 zł	PRZED UMOWĄ
		1	Kasjer - sprzedawca	35 970,54 zł	35 970,00 zł	PRZED UMOWĄ
		1	Asystentka stomatologiczna	36 000,00 zł	29 610,00 zł	NEGATYWNY
		1	Mechanik	36 000,00 zł		Do uzupełnienia
		3	Specjalista ds. handlowych x 2 Specjalista ds. kadr i płac	73 800,00 zł	0,00 zł	ODMOWA
OGÓŁEM	48	61	-	1 909 217,61 zł	870 320,00 zł	-

Wniosek niekompletny to wniosek nie spełniający wymagań formalnych, niepodlegający rozpatrzeniu.

Zestawienie wniosków dotyczących przyznawania środków z Funduszu Pracy na uruchomienie działalności gospodarczej przez osoby bezrobotne.

Pomoc finansowa kierowana jest do osób bezrobotnych, pragnących podjąć własną działalność gospodarczą. Środki są przyznawane na wniosek osoby bezrobotnej zarejestrowanej w Urzędzie Pracy. Wnioski opiniuje komisja, w skład której wchodzi przedstawiciele Powiatowej Rady Rynku Pracy oraz przedstawiciele Powiatowego Urzędu Pracy w Katowicach.

Rok 2022	Złożone wnioski	Suma wnioskowanych kwot na rozpoczęcie działalności gospodarczej	Ilość wniosków pozytywnie zaopiniowanych przez komisję	Suma kwot przyznanych przez Komisję	
				Algorytm	EFS
styczeń	0	0,00 zł	0	0,00 zł	0,00 zł
luty	85	2 699 449,48 zł	0	0,00 zł	0,00 zł
marzec	12	372 285,33 zł	69	0,00 zł	2 109 400,00 zł
kwiecień	26	823 235,75 zł	0	0,00 zł	0,00 zł
maj	36	1 091 380,22 zł	21	0,00 zł	642 600,00 zł
czerwiec	0	0,00 zł	20	29 390,00 zł	540 540,00 zł
lipiec	23	729 730,51	0	0,00 zł	0,00 zł
sierpień	28	886 284,19	11	328 520,00 zł	0,00 zł
wrzesień	33	1 087 787,38	6	178 630,00	0,00 zł
październik	35	1 127 244,76	39	1 138 695,00	0,00

listopad	38	1 545 656,60	23	712 390,00	0,00
Ogółem	316	10 363 054,22	189	2 387 625,00	3 292 540,00 zł

Osoby bezrobotne które ubiegają się o przyznanie środków, zgodnie z regulaminem dotyczącym warunków i trybu refundacji ze środków Funduszu Pracy, kosztów wyposażenia i doposażenia stanowiska pracy dla skierowanego bezrobotnego, przyznawania bezrobotnym środków na podjęcie działalności gospodarczej oraz form zabezpieczenia zwrotu otrzymanych środków, są zobowiązane do uczestnictwa w indywidualnym spotkaniu z doradcą zawodowym. Następnie wniosek jest opiniowany przez komisję.

Z ogólnej liczby 316 złożonych wniosków:

- 189 wniosków zostało rozpatrzonych pozytywnie przez komisję (w tym 9 osób zrezygnowało po przyznaniu środków przez komisję),
- 18 osób zostało skierowanych na rozmowę z doradcą zawodowym, a wnioski zostaną rozpatrzone przez komisję w grudniu br.,
- 17 osób zrezygnowało przed przyznaniem środków,
- 35 wniosków zostało rozpatrzonych negatywnie,
- 54 osoby nie spełniły wymogów formalnych,

- realizacja 3 wniosków została wstrzymana z uwagi na konieczność przeprowadzenia postępowania wyjaśniającego

4. Zestawienie dotyczące umów cywilno - prawnych w zakresie aktywizacji osób bezrobotnych zawartych w okresie I-XI/ 2022 r.

Miesiąc	Refundacja części kosztów wynagrodzenia i składek na ubezpieczenia społeczne w związku z zatrudnieniem bezrobotnego do 30 roku życia w ramach bonu zatrudnieniowego		Prace interwencyjne		Roboty publiczne		Prace społecznie użyteczne		Dofinansowanie wynagrodzenia za zatrudnienie skierowanego bezrobotnego, który ukończył 50 rok życia	
	Liczba umów	osoby	Liczba umów	osoby	Liczba umów	osoby	Liczba umów	osoby	Liczba umów	osoby
I	0	2	5	6	0	0	0	0	0	0
II	1	0	6	5	0	0	0	0	0	0
III	0	1	6	6	5	5	0	39	3	1
IV	4	2	8	4	0	12	0	3	2	3
V	0	2	6	33	0	7	0	0	0	2
VI	2	0	8	16	0	0	0	0	2	0

VII	0	1	8	13	1	2	0	0	2	3
VIII	0	0	7	13	0	1	0	0	0	0
IX	1	0	9	6	0	0	0	0	2	0
X	0	1	3	9	0	0	0	0	1	2
XI	0	0	3	6	0	0	0	0	1	0
suma	8	9	69	117	6	27	0	42	12	11

VII. ZESTAWIENIE WYDATKÓW Z FUNDUSZU PRACY

I. Wydatki - aktywne formy wg stanu na dzień 30.11.2022 r.

w złotych

1	Prace interwencyjne		496 786
	w tym:		
	1.1 Środki algorytmowe Funduszu Pracy	496 786	179 825
2	Stypendium stażowe		
	w tym:		
	2.1. Środki algorytmowe Funduszu Pracy	179 825	
3	Wkład własny do projektu konkursowego 7.1.3 RPO WSL "Wejź na rynek z perspektywą"		5 707
4	Wkład własny do projektu konkursowego 7.1.3 RPO WSL "Twoja ścieżka do zatrudnienia"		11 378
5	Wkład własny do projektu konkursowego 7.1.3 RPO WSL "Twój rozwój - Twoja kariera"		23 000
6	Roboty publiczne		410 722
7	Szkolenia		653 560
	w tym:		
	7.1.Kursy osób bezrobotnych	418 225	
	7.2.Stypendia szkoleniowe	235 334	
	7.3.Szkolenia - umowy 3-stronne	0	
8	Jednorazowo przyznane środki na uruchomienie własnej działalności gospodarczej		1 430 512
	w tym :		
	8.1. Środki algorytmowe Funduszu Pracy	1 201 422	
	8.2. Program specjalny Lepszy start 065 środki na dział.	193 090	
	8.2. Program specjalny Lepszy start 065 bon na start	36 000	
	8.2 . Program Regionalny 2021	0	
9	Refundacja kosztów wyposażenia lub doposażenie stanowisk pracy		532 412
	w tym:		
	9.1. Środki algorytmowe Funduszu Pracy	532 412	
10	Bon szkoleniowy i stażowy – w tym:		0
	A. Bon szkoleniowy	0	
	B. Bon stażowy	0	
11	Bon zatrudnieniowy		184 487
12	Zwrot kosztów zatr. w DPS		23 277
13	Studia podyplomowe		120 204
	w tym:		
	12.1.Dofinansowanie kosztów studiów	120 204	
	12.2.Stypendium z tyt .podjęcia studiów podyplomowych		30 613
14	Koszty badań bezrobotnych		50 407
15	Prace społecznie-użyteczne w tym :		
	14.1. Prace społecznie użyteczne FP	50 407	
	14.2. Prace społecznie użyteczne PAI	0	
16	Dofinansowanie 50+		190 646
17	Świadczenie aktywizacyjne		0
18	Krajowy Fundusz Szkoleniowy		1 589 971
19	Promocja Krajowego Funduszu Szkoleniowego		1 489
20	Bon zasiedleniowy		100 220
21	Pożyczki Covid/000		0
22	Dofinansowanie kosztów działalności COVID		0
23	Dofinansowanie wynagrodzeń P COVID		258 567
24	Dofinansowanie wynagrodzeń O COVID		0
25	Dotacja na pokrycie kosztów działalności COVID/000		0
26	Dotacja na pokrycie kosztów działalności COVID/000- rozporządzenie		75 000
27	Projekt pilotażowy "Inkubator Aktywizacji Zawodowej Seniora"		184 089
28	Program specjalny dla obywateli UA		7 200
	Razem		6 560 073

* w tym wkład własny do projektu konkursowego 7.1.3 RPO WSL "Wejź na rynek z perspektywą" w kwocie 5707,34zł

* w tym wkład własny do projektu konkursowego 7.1.3 RPO WSL " Twoja ścieżka do zatrudnienia" w kwocie 11 378 zł

* w tym wkład własny do projektu konkursowego 7.1.3 RPO WSL " Twój rozwój - Twoja kariera" w kwocie 23 000 zł

Wydatki współfinansowane z EFS:**4 914 561****Poddziałanie 1.1.1 PO WER „Aktywizacja osób młodych pozostających bez pracy w mieście Katowice****IV”****0**

1	SST – stypendia stażowe	701 725
2	Jednorazowo przyznane środki na uruchomienie własnej działalności gospodarczej	1 314 609

Działanie 7.2 RPO WSL „Aktywizacja osób bezrobotnych w wieku 30+ zarejestrowanych w Powiatowym Urzędzie Pracy w Katowicach (IV)”**2 146 590**

1	SST – stypendia stażowe	335 859
2	Jednorazowo przyznane środki na uruchomienie własnej działalności gospodarczej	1 810 731
3	Covid-19 -Dofinansowanie przedsiębiorcy części kosztów wynagrodzeń	0
4	Covid-19 -Dofinansowanie do kosztów działalności gospodarczej (art. 15 zzc) zatrudnionych przez organizacje pozarządowe oraz składek na ubezpieczenia społeczne (art. 15 zze)	0
5		0

Działanie 7.1.3. RPO WSL „Aktywność popłaca - aktywizacja osób 30+”**0**

2	SSZ - stypendia szkoleniowe	
1	SST – stypendia stażowe	163 084 własny wniesiony
2	SSZ - stypendia szkoleniowe	0
3	Koszty kursów - FV za szkolenia	0
4	Prace interwencyjne	0
5	Koszty pośrednie	41 012

Działanie 7.1.3. RPO WSL „Wejdz na rynek z perspektywą”**141 055**

1	SST – stypendia stażowe	59 100 własny wniesiony
2	SSZ - stypendia szkoleniowe	0
3	Prace interwencyjne	47 325
4	Koszty kursów - FV za szkolenia	
5	Koszty pośrednie	34 629

Działanie 7.1.3. RPO WSL „Twój rozwój - Twoja Kariera”**406 486**

1	SST – stypendia stażowe	212 566 własny wniesiony
2	SSZ - stypendia szkoleniowe	26 305
3	Prace interwencyjne	79 510
4	Koszty kursów - FV za szkolenia	41 804
5	Koszty pośrednie	46 300

2. Wydatki - pasywne:

7 910 722

1	Zasiłki dla bezrobotnych	6 935 146
2	Dodatki aktywizacyjne	383 501
3	Składka na KRUS	
4	Świadczenia integracyjne	592 075

3. Pozostałe wydatki z art. 108

570 028

1	Oplaty pocztowe	202 528
2	Koszty postępowania sądowego	14 643
3	Zakup papieru kserograficznego i inne	14 854
4	Zakup usług remontowych, serwisowych i innych	1 054
5	Szkolenie kadr realizujących zadania objęte ustawą	31 599
6	pośredników pracy	117 773
7	Koszty komunikowania się z pracodawcami	9 966
8	Zakupy informatyczne	163 467
9	Partnerstwo lokalne	0
10	Działania promocyjno -informacyjne dot. bezrobotnych,	10 933
11	Ekspertyzy, analizy opinie	0
12	Zakup usług obejmujących tłumaczenia	1 107
13	Zakupy inwestycyjne	
14	Promocja Krajowego Funduszu Szkoleniowego	2 103

Plan na 2022 rok : 3 991 766

Wyszczególnienie	Liczba osób	Wysokość należnej składki	Składka przekazana
STYCZEŃ 2022 (składka za XII/21 płatna do 15.01.2022r.)	3 542	310 633	310 633
LUTY 2022 (składka za I/22 płatna do 15.02.2022r.)	3 581	314 054	314 054
MARZEC 2022 (składka za II/22 płatna do 15.03.2022r.)	3 644	319 579	319 579
KWIECIEŃ 2022 (składka za III/22 płatna do 15.04.2022r.)	3 828	335 716	335 716
MAJ 2022 (składka za IV/22 płatna do 15.05.2022r.)	3 873	339 662	339 662
CZERWIEC 2022 (składka za V/22 płatna do 15.06.2022r.)	3 714	325 717	325 717
LIPIEC 2022 (składka za VI/22 płatna do 15.07.2022r.)	3 340	307 806	307 806
SIERPIEŃ 2022 (składka za VII/22 płatna do 15.08.2022r.)	3 385	312 021	312 021
WRZESIEŃ 2022 (składka za VIII/21 płatna do 15.09.2022r.)	3 272	301 573	301 573
PAŹDZIERNIK 2022 (składka za IX/22 płatna do 15.10.2022r.)	3 014	262 379	262 379
LISTOPAD 2022 (składka za X/22 płatna do 15.11.2022r.)	2 847	260 104	260 104
GRUDZIEŃ 2022 (składka za XI/22 płatna do 15.12.2022r.)			
Razem	3 458	3 389 244	3 389 244

IX. WYDATKI BUDŻETOWE - DZIAŁ 853, ROZDZIAŁ 85333
Plan na 2022 rok : 8 601 436,00 dział 853

paragraf	Nazwa	Plan	Wydatki 11.2022	Zobowiązania na dzień 30.11.2022
3020	Wydatki osobowe niezaliczone do wynagrodzeń	6 200	5 875	
3117	Świadczenia społeczne	364 342	294 170	
3119	Świadczenia społeczne	42 851	34 576	
4010	Wynagrodzenia osobowe pracowników	4 946 414	4 322 946	
4017	Wynagrodzenia osobowe pracowników	260 130	188 172	
4019	Wynagrodzenia osobowe pracowników	30 597	22 147	
4040	Dodatkowe wynagrodzenie roczne	361 064	319 178	
4110	Składki na ubezpieczenia społeczne	878 911	776 076	
4117	Składki na ubezpieczenia społeczne	147 933	115 197	
4119	Składki na ubezpieczenia społeczne	17 398	13 558	
4120	Składki na Fundusz Pracy oraz Solidarnościowy Fundusz	126 107	91 626	
4127	Składki na Fundusz Pracy oraz Solidarnościowy Fundusz	3 829	1 573	
4129	Składki na Fundusz Pracy oraz Solidarnościowy Fundusz	450	185	
4170	Wynagrodzenia bezosobowe	19 200	16 000	
4710	Wpłaty na PPK	13 172	6 748	
4717	Wpłaty na PPK	1 209	152	
4719	Wpłaty na PPK	141	18	
4140	Składki na PFRON	61 950	54 589	
4210	Zakup materiałów i wyposażenia	85 450	52 767	
4280	Zakup usług zdrowotnych	5 767	2 450	70
4300	Zakup usług pozostałych	341 074	262 489	12 162
4307	Zakup usług pozostałych	80 072	37 402	
4309	Zakup usług pozostałych	9 416	4 402	
4360	Opłaty z tytułu zakupu usług telekomunikacyjnych	6 408	4 411	
4390	Zakup usług obejmujących wykonanie ekspertyz, analiz i opinii	500	369	
4400	Opłaty za administrowanie i czynsze za budynki, lokale i pomieszczenia garażowe	254 261	233 072	
4410	Podróże służbowe krajowe	740	0	
4430	Różne opłaty i składki	8 192	7 941	
4440	Odpisy na zakładowy fundusz świadczeń socjalnych	150 799	150 799	
4480	Podatek od nieruchomości	30 511	27 973	
4700	Szkolenia pracowników niebędących członkami korpusu służby cywilnej	14 060	12 110	
	Razem	8 593 936	7 298 845	12 232

X. INFORMACJE ZWIĄZANE ZE STATUSEM OSOBY BEZROBOTNEJ I PRYZYNAWANymi ŚWIADCZENIAMI

1. Liczba wydanych decyzji dotyczących statusu bezrobotnego, zasiłku dla bezrobotnych oraz stypendiów przyznawanych na podstawie ustawy o promocji zatrudnienia i instytucjach rynku pracy

Wyszczególnienie	Ilość wydanych decyzji
styczeń	1056
luty	963
marzec	1516
kwiecień	1381
maj	1541
czerwiec	1260
lipiec	1216
sierpień	1418
wrzesień	1635
październik	1346
listopad	1447
grudzień	
ogółem	14 779

2. Liczba wydanych postanowień

Wyszczególnienie	Postanowienia dotyczące			
	zawieszenia postępowania	podjęcia postępowania	wznowienia postępowania	sprostowania omyłki
styczeń	0	0	5	0
luty	0	0	25	2
marzec	0	0	9	0
kwiecień	0	0	13	1

maj	1	0	12	5
czerwiec	1	1	6	1
lipiec	0	1	5	3
sierpień	0	0	8	0
wrzesień	1	0	11	1
październik	0	0	13	0
listopad	0	1	7	1
grudzień				
ogółem	3	3	114	14

3. Liczba wydanych decyzji po wznowieniu postępowania

Wyszczególnienie	Decyzje dotyczące statusu bezrobotnego	Decyzje dotyczące świadczeń
styczeń	0	8
luty	0	14
marzec	16	30
kwiecień	3	16
maj	16	21
czerwiec	9	27
lipiec	3	9
sierpień	6	16
wrzesień	12	23
październik	13	27
listopad	6	73
grudzień		
ogółem	84	264

XI. OBSŁUGA ADMINISTRACYJNO – BIUROWA POWIATOWEGO URZĘDU PRACY W KATOWICACH

1. Dział ds. Ewidencji i Świadczeń

Osoby bezrobotne przyjęte w wyznaczonym terminie i przyjęte poza wyznaczonym terminem na stanowiskach obsługi osób bezrobotnych

Lp.	Wyszczególnienie	I 2022r.	II 2022r.	III 2022r.	IV 2022r.	V 2022r.	VI 2022r.	VII 2022r.	VIII 2022r.	IX 2022r.	X 2022r.	XI 2022r.	Ogółem
1.	Liczba osób bezrobotnych przyjętych poza wyznaczonym terminem	0	0	0	0	0	0	0	0	0	0	0	0

Zaświadczenia wydawane osobom bezrobotnym i poszukującym pracy

Lp.	Wyszczególnienie	I 2022r.	II 2022r.	III 2022r.	IV 2022r.	V 2022r.	VI 2022r.	VII 2022r.	VIII 2022r.	IX 2022r.	X 2022r.	XI 2022r.	Ogółem
1.	Zaświadczenia dotyczące osób bezrobotnych i poszukujących pracy	264	215	341	226	264	261	271	328	321	307	294	3092

Liczba sporządzanych i przekazywanych do Zakładu Ubezpieczeń Społecznych dokumentów ubezpieczeniowych tj. zgłoszeniowych do ubezpieczenia

zdrowotnego i ubezpieczeń społecznych oraz dokumentów rozliczeniowych, które są wysyłane poprzez teletransmisję danych z aktualnego programu
PŁATNIK

Lp.	Wyszczególnienie	I 2022r.	II 2022r.	III 2022r.	IV 2022r.	V 2022r.	VI 2022r.	VII 2022r.	VIII 2022r.	IX 2022r.	X 2022r.	XI 2022r.	Ogółem
1.	Ilość dokumentów zgłoszeniowych	1224	1016	1607	1575	1781	1477	1432	1560	1887	1697	1557	16813
2.	Ilość dokumentów rozliczeniowych	4768	4792	4817	5096	5142	5263	4844	4656	4746	4576	4179	52879
3.	Ilość dokumentów rozliczeniowych DRA	5	20	8	28	26	17	24	7	23	28	25	211
4.	Ilość dokumentów ZUS IWA	1	0	0	0	0	0	0	0	0	0	0	1
	Ogółem	5998	5828	6432	6699	6949	6757	6300	6223	6656	6301	5761	69904

Referat ds. obsługi prawnej i kadr

Stan zatrudnienia w Powiatowym Urzędzie Pracy w Katowicach według stanu na koniec listopada 2022r.:

	Ogółem:	85,125 etatów
osoby z wykształceniem wyższym:		81
średnim:		9
zasadniczym zawodowym:		1
podstawowym:		0

umowy zlecenia: 1 osoba

Ogłoszone i zakończone konkursy na stanowiska urzędnicze: 0

