

**POWIATOWY URZĄD PRACY
w KATOWICACH**


**RYNEK PRACY W KATOWICACH
LIPIEC 2022r.**

I. KATOWICKI RYNEK PRACY

1. Stopa bezrobocia

Stopa bezrobocia na koniec czerwca 2022r. wyniosła 1,8% i w stosunku do czerwca 2021r. zmalała o 0,1%

W stosunku do miesiąca poprzedniego stopa bezrobocia nie uległa zmianie.



**2. Stopa bezrobocia w powiatach województwa śląskiego
według stanu na dzień 30.06.2022r.**

Lp.	Powiat	Stopa bezrobocia dane w %
1	Bieruńsko - Lędziński	1,7
2	Katowice	1,8
3	Tychy	1,8
4	Bielsko Biąta	1,9
5	Ruda Śląska	2,3
6	Rybnik	2,7
7	Gliwice	2,8
8	Mikołowski	3,0
9	Pszczynski	3,1
10	Bielski	3,1
11	Żory	3,2
12	Częstochowa	3,3
13	Chorzów	3,3
14	Jastrzębie Zdrój	3,5
15	Siemianowice Śląskie	4,3
16	Rybnicki	4,3
17	Gliwicki	4,3
18	Jaworzno	4,4
19	Raciborski	4,5
20	Zabrze	4,6
21	Dąbrowa Górnicza	4,6
22	Cieszyński	4,7
23	Żywiecki	4,8
24	Świętochłowice	5,1
25	Sosnowiec	5,2
26	Zawierciański	5,2
27	Lubliniecki	5,2
28	Wodzisławski	5,3
29	Tarnogórski	5,4
30	Mysłowice	5,5
31	Myszkowski	6,1
32	Częstochowski	6,1
33	Będziński	6,1
34	Kłobucki	6,5
35	Piekary Śląskie	6,6
36	Bytom	8,2

Stopa bezrobocia w woj. śląskim 3,8%

Stopa bezrobocia w kraju 4,9%

3. Liczba osób bezrobotnych w powiatach województwa śląskiego według stanu na dzień 30.06.2022r.

Lp.	Powiat	Liczba osób bezrobotnych
1	Bieruńsko-Lędziński	445
2	Świętochłowice	591
3	Żory	722
4	Rybnicki	770
5	Siemianowice Śląskie	944
6	Ruda Śląska	986
7	Piekary Śląskie	1 016
8	Tychy	1 147
9	Jastrzębie Zdrój	1 182
10	Mikołowski	1 207
11	Chorzów	1 322
12	Jaworzno	1 384
13	Pszczyński	1 403
14	Mysłowice	1 413
15	Rybnik	1 465
16	Lubliniecki	1 476
17	Myszkowski	1 596
18	Gliwicki	1 679
19	Raciborski	1 811
20	Bielski	1 891
21	Bielsko-Biała	2 042
22	Zawierciański	2 090
23	Kłobucki	2 214
24	Zabrze	2 372
25	Wodzisławski	2 412
26	Żywiecki	2 421
27	Dąbrowa Górnicza	2 561
29	Częstochowski	2 634
28	Będziński	2 798
30	Tarnogórski	2 900
31	Gliwice	3 065
32	Cieszyński	3 309
33	Częstochowa	3 575
34	Bytom	3 715
35	Sosnowiec	3 735
36	Katowice	3 922

4. Wybrane kategorie zarejestrowanych bezrobotnych

Rok 2022	liczba zarejestrowanych bezrobotnych			liczba zarejestrowanych bezrobotnych z prawem do zasiłku	
	ogółem	kobiety	w miesiącu sprawozdawczym	ogółem	kobiety
styczeń	3 975	1 928	392	440	261
luty	4 069	1 976	364	421	255
marzec	4 163	2 114	613	409	243
kwiecień	4 180	2 186	524	417	254
maj	4 042	2 116	499	433	265
czerwiec	3 922	2 035	410	457	279
lipiec	3 831	1 990	421	429	270

kategoria	liczba zarejestrowanych stan na dzień 31 lipiec 2022r.		% udział kobiet do ogółu zarejestrowanych
	ogółem	kobiety	
Liczba zarejestrowanych bezrobotnych ogółem	3 831	1 990	51,9%
Liczba zarejestrowanych bezrobotnych z prawem do zasiłku	429	270	62,9%
Poszukujący pracy	629*	298	47,4%

* - w tym 64 to osoby niepełnosprawne niepozostające w zatrudnieniu

**Stopa bezrobocia w powiatach województwa śląskiego
według stanu na dzień 30 czerwiec 2022r.**



**5. Osoby będące w szczególnej sytuacji na rynku pracy
według stanu na dzień 31.07.2022r.**


wyszczególnienie	liczba zarejestrowanych stan na dzień 31 lipiec 2022		% udział kobiet w ogólnej liczbie zarejestrowanych
	ogółem	kobiety	
Osoby w szczególnej sytuacji na rynku pracy	2 929	1 502	51,3%
Osoby do 30 roku życia, w tym: <i>osoby do 25 roku życia</i>	588 206	379 121	64,5% 58,7%
Długotrwale bezrobotne	1 883	906	48,1%
Osoby powyżej 50 roku życia	1 126	436	38,7%
Osoby korzystające ze świadczeń z pomocy społecznej	0	0	0,0%
Osoby posiadające co najmniej jedno dziecko do 6 roku życia	432	396	91,7%
Osoby posiadające co najmniej jedno dziecko niepełnosprawne do 18 roku życia	5	4	80,0%
Osoby niepełnosprawne	268	108	40,3%

wyszczególnienie	liczba osób zarejestrowanych na dzień 31 lipiec 2022	% udział w ogólnej liczbie zarejestrowanych bezrobotnych
Liczba osób bezrobotnych ogółem	3 831	100,0%
Osoby w szczególnej sytuacji na rynku pracy	2 929	76,5%
Osoby do 30 roku życia, w tym: <i>osoby do 25 roku życia</i>	588 206	15,3% 5,4%
Długotrwale bezrobotne	1 883	49,2%
Osoby powyżej 50 roku życia	1 126	29,4%
Osoby korzystające ze świadczeń z pomocy społecznej	0	0,0%
Osoby posiadające co najmniej jedno dziecko do 6 roku życia	432	11,3%
Osoby posiadające co najmniej jedno dziecko niepełnosprawne do 18 roku życia	5	0,1%
Osoby niepełnosprawne	268	7,0%

6. Napływ i odpływ bezrobotnych
według stanu na dzień 31.07.2022r.

Rok 2022	Osoby zarejestrowane w m-cu sprawozdawczym		Osoby wyłączone z ewidencji w m-cu sprawozdawczym		Wskaźnik Dynamiki (w porównaniu do miesiąca poprzedniego)	
	ogółem	kobiety	ogółem	kobiety	napływ	odpływ
styczeń	392	190	315	167	5,7%	-29,7%
luty	364	188	270	140	-7,1%	-14,3%
marzec	613	385	519	247	68,4%	92,2%
kwiecień	524	346	507	274	-14,5%	-2,3%
maj	499	294	637	364	-4,8%	25,6%
czerwiec	410	229	530	310	-17,8%	-16,8%
lipiec	421	230	512	275	2,7%	-3,4%

Procentowy udział osób w szczególnej sytuacji na rynku pracy w ogólnej liczbie zarejestrowanych według stanu na dzień 31 lipiec 2022r.



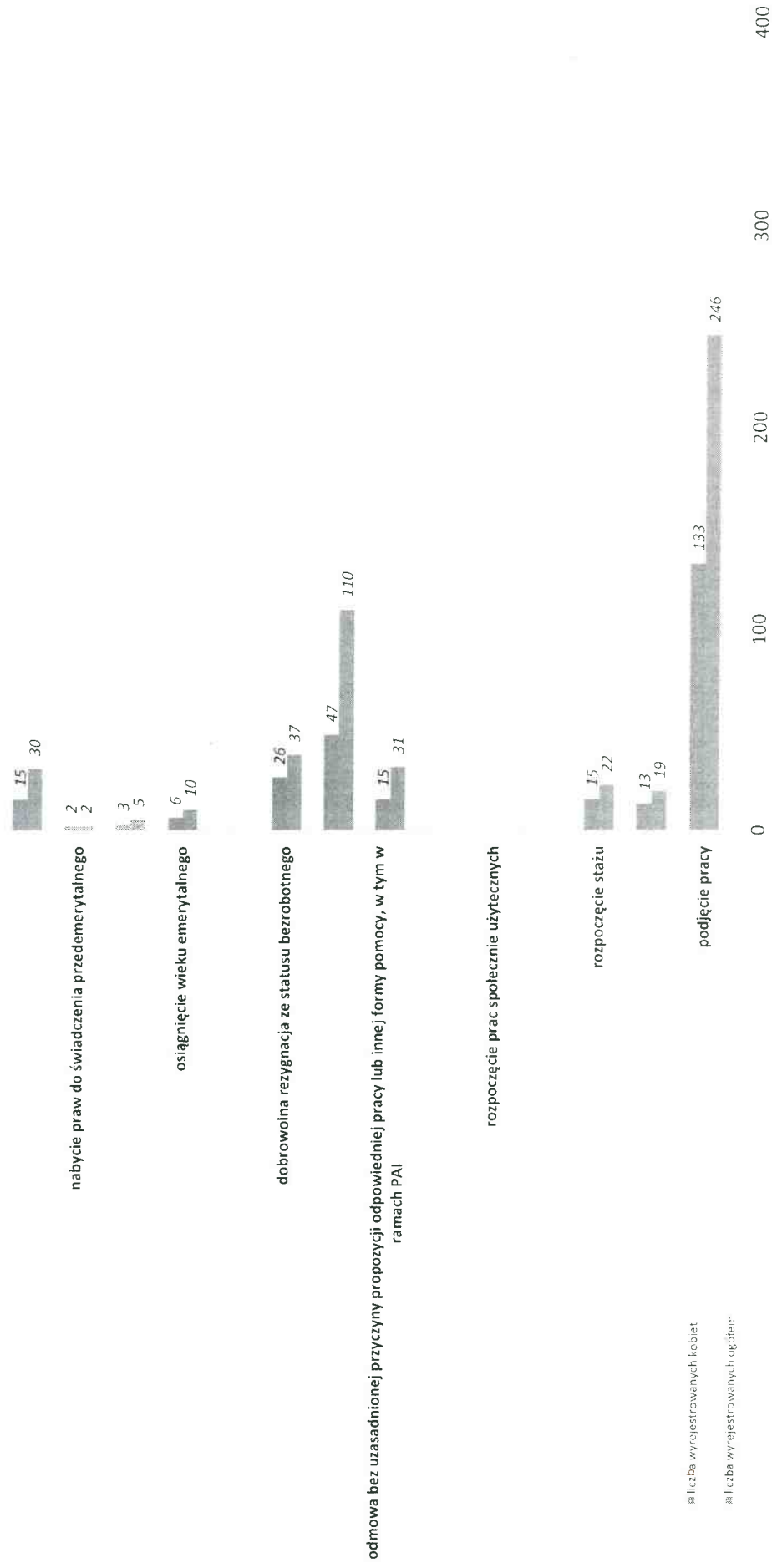
**7. Rozliczenie „odpływu” osób bezrobotnych
według stanu na dzień 31.07.2022r.**

kategoria	ilość wyrejestrowanych		% udział do ogółu wyłączonych
	ogółem	kobiety	
Osoby wyłączone z ewidencji w tym:	512	275	----
Podjęcie pracy:	246	133	48,0%
- niesubsydiowane	207	114	
- subsydiowane	39	19	
Rozpoczęcie szkolenia, w tym: <i>w ramach bonu szkoleniowego</i>	19 0	13 0	3,7%
Rozpoczęcie stażu, w tym: <i>w ramach bonu stażowego</i>	22 0	15 0	4,3%
Rozpoczęcie przygotowania zawodowego dorosłych	0	0	0,0%
Rozpoczęcie prac społecznie użytecznych, w tym: <i>w ramach PAI</i>	0 0	0 0	0,0%
Skierowanie do agencji zatrudnienia w ramach zlecenia działań aktywizacyjnych	0	0	0,0%
Odmowa bez uzasadnionej przyczyny przyjęcia propozycji odpowiedniej pracy lub innej formy pomocy, w tym w ramach PAI	31	15	6,1%
Niepotwierdzenie gotowości do pracy	110	47	21,5%
Dobrowolna rezygnacja ze statusu bezrobotnego	37	26	7,2%
Podjęcie nauki	0	0	0,0%
Osiągnięcie wieku emerytalnego	10	6	2,0%
Nabycie praw emerytalnych lub rentowych	5	3	1,0%
Nabycie praw do świadczenia przedemerytalnego	2	2	0,4%
Inne przyczyny	30	15	5,8%

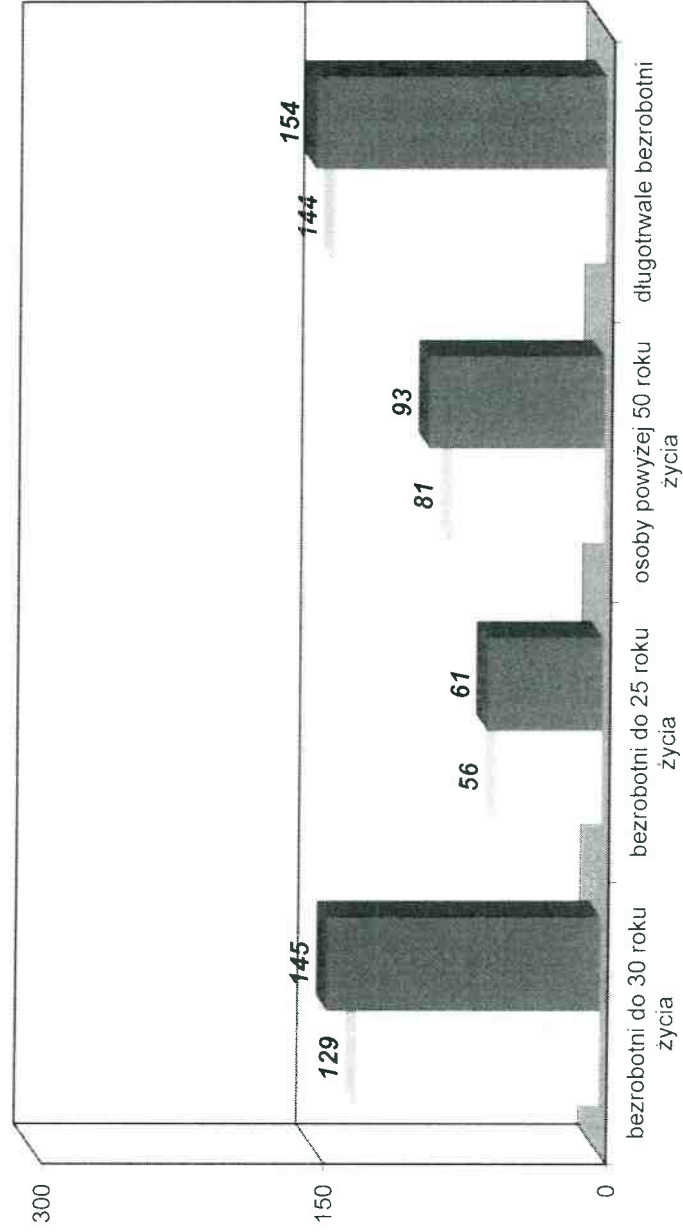
8. Bilans wybranych kategorii bezrobotnych, będących w szczególnej sytuacji na rynku pracy według stanu na dzień 31.07.2022r.

kategoria	Bezrobotni do 30 roku życia	W tym do 25 roku życia	Bezrobotni powyżej 50 roku życia	Długotrwale bezrobotni
<i>Liczba zarejestrowanych w m-cu sprawozdawczym</i>	129	56	81	144
<i>Osoby wyłączone z ewidencji, w tym:</i>	145	61	93	154
Podjęcie pracy:	73	24	39	57
- niesubsydiowane	62	22	35	46
- subsydiowane	11	2	4	11
Rozpoczęcie szkolenia, w tym:	4	3	2	0
w ramach bonu szkoleniowego	0	0	---	0
Rozpoczęcie stażu, w tym:	9	8	0	0
w ramach bonu stażowego	0	0	---	0
Rozpoczęcie przygotowania zawodowego dorosłych	0	0	0	0
Rozpoczęcie prac społecznie użytecznych, w tym:	0	0	0	0
w ramach PAI	0	0	0	0
Skierowanie do agencji zatrudnienia w ramach zlecania działań aktywizacyjnych	0	0	0	0
Odmowa bez uzasadnionej przyczyny przyjęcia propozycji odpowiedniej pracy lub innej formy pomocy, w tym w ramach PAI	13	9	6	7
Niepotwierdzenie gotowości do pracy	38	17	11	36
Dobrowolna rezygnacja ze statusu bezrobotnego	5	0	6	21
Podjęcie nauki	0	0	0	0
Osiągnięcie wieku emerytalnego	---	---	10	7
Nabycie praw emerytalnych lub rentowych	0	0	3	1
Nabycie praw do świadczenia przedemerytalnego	---	---	2	0
Inne przyczyny	3	0	14	25

Wyłączeni z ewidencji według stanu na dzień 31 lipiec 2022r.



**Bilans wybranych kategorii bezrobotnych, będących w szczególnej sytuacji
na rynku pracy
według stanu na dzień 31 lipiec 2022r.**



osoby zarejestrowane w miesiącu sprawozdawczym

osoby wyłączone z ewidencji

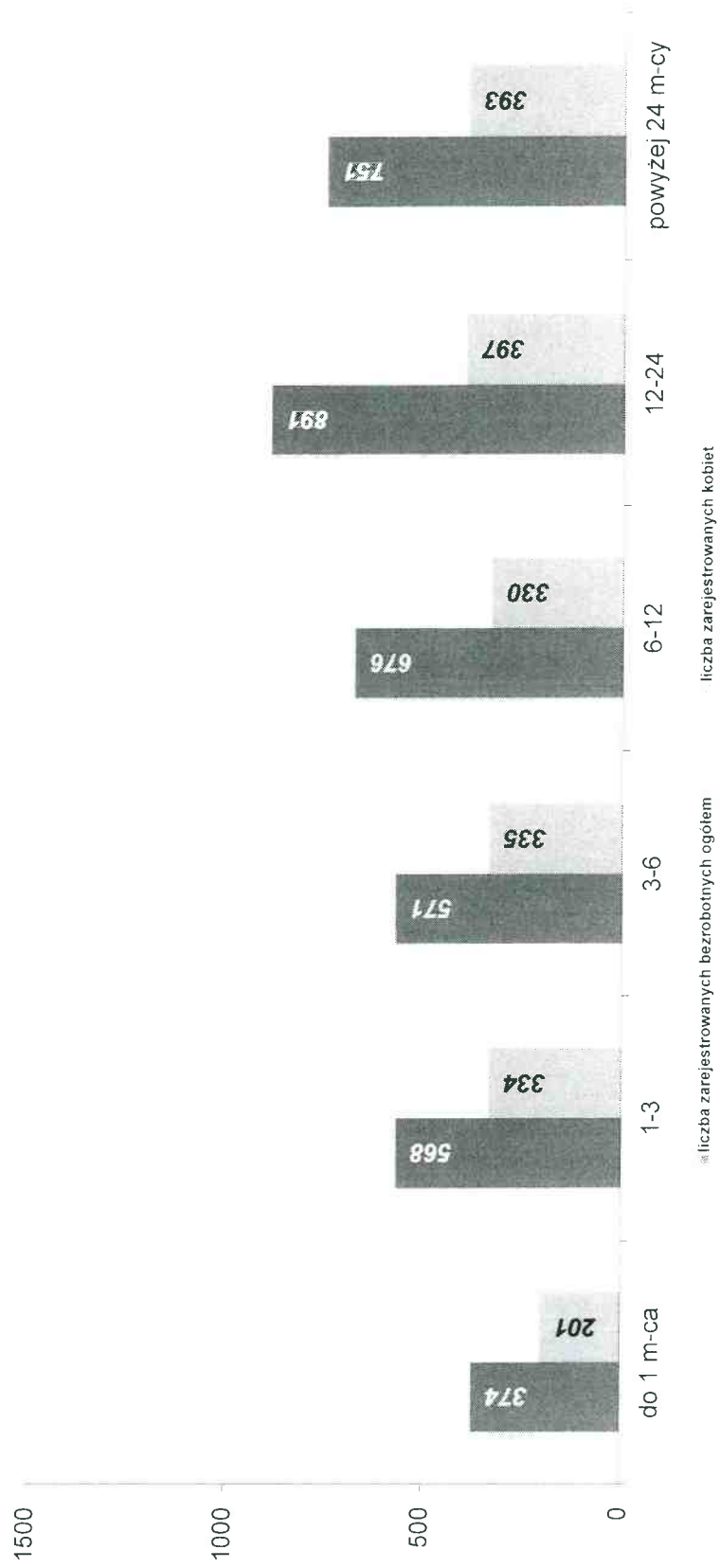
9. Bezrobotni zarejestrowani według kryterium czasu pozostawania bez pracy, wieku, wykształcenia i stażu pracy według stanu na dzień 31.07.2022r.

<i>wyszczególnienie</i>	<i>Liczba zarejestrowanych bezrobotnych</i>	
	<i>ogółem</i>	<i>kobiety</i>
<i>Ogółem zarejestrowani bezrobotni</i>	3831	1990
<i>CZAS POZOSTAWANIA BEZ PRACY</i>		
do 1 m-ca	374	201
1-3	568	334
3-6	571	335
6-12	676	330
12-24	891	397
powyżej 24 m-cy	751	393
<i>WIEK</i>		
18-24	206	121
25-34	887	571
35-44	1132	632
45-54	900	423
55-59	427	229
60 lat i więcej	279	14
<i>WYKSZTAŁCENIE</i>		
wyższe	909	590
policealne i średnie zawodowe	842	458
średnie ogólnokształcące	419	250
zasadnicze zawodowe	635	232
gimnazjalne i poniżej	1026	460
<i>STAŻ PRACY</i>		
do 1 roku	1144	664
1-5	847	439
5-10	544	289
10-20	539	253
20-30	340	122
30 lat i więcej	146	61
bez stażu	271	162


10. Osoby będące w szczególnej sytuacji na rynku pracy według kryterium czasu pozostawania bez pracy, wieku, wykształcenia i stażu pracy według stanu na dzień 31.07.2022r.

<i>wyszczególnienie</i>	<i>Bezrobotni do 30 roku życia</i>	<i>Długotrwale bezrobotni</i>	<i>Osoby powyżej 50 roku życia</i>	<i>Osoby korzystające ze świadczeń pomocy społecznej</i>	<i>Osoby posiadające co najmniej jedno dziecko do 6 roku życia</i>	<i>Osoby posiadające co najmniej jedno dziecko niepełnosprawne do 18 roku życia</i>	<i>Niepełnosprawni</i>
Ogółem zarejestrowani bezrobotni	588	1883	1126	0	432	5	268
CZAS POZOSTAWANIA BEZ PRACY							
do 1 m-ca	113	27	65	0	27	0	18
1-3	134	48	128	0	52	0	34
3-6	84	60	169	0	47	3	43
6-12	111	117	176	0	89	0	42
12-24	80	887	290	0	110	2	53
powyżej 24 m-cy	66	744	298	0	107	0	78
WIEK							
18-24	206	42	-----	0	48	0	9
25-34	382	361	-----	0	211	0	44
35-44	-----	566	-----	0	157	3	39
45-54	-----	491	420	0	16	2	91
55-59	-----	251	427	0	0	0	51
60 lat i więcej	-----	172	279	0	0	0	34
WYKSZTAŁCENIE							
wyższe	123	376	187	0	86	2	31
policealne i średnie zawodowe	141	393	259	0	79	0	52
średnie ogólnokształcące	117	173	83	0	61	0	27
Zasadnicze zawodowe	50	332	304	0	63	0	69
gimnazjalne i poniżej	157	609	293	0	143	3	89
STAŻ PRACY							
do 1 roku	278	528	198	0	156	3	65
1-5	177	424	135	0	126	1	57
5-10	20	266	121	0	80	0	38
10-20	0	277	230	0	23	0	44
20-30	-----	189	265	0	1	1	34
30 lat i więcej	-----	55	146	0	0	0	15
bez stażu	113	144	31	0	46	0	15


**Zarejestrowani bezrobotni według kryterium czasu pozostawania bez pracy
stan na dzień 31 lipiec 2022r.**



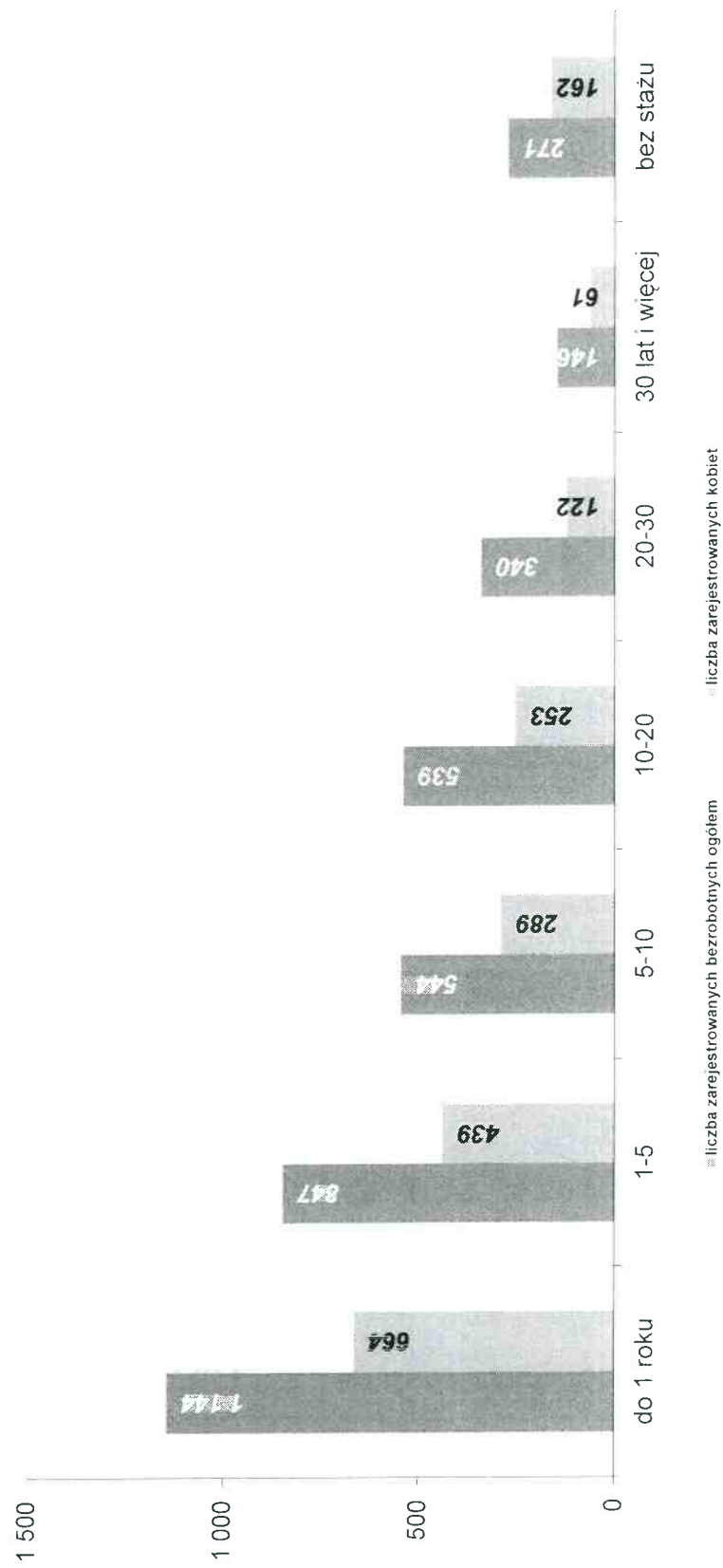
**Zarejestrowani bezrobotni według kryterium wieku
stan na dzień 31 lipiec 2022r.**



**Zarejestrowani bezrobotni według kryterium wykształcenia
stan na dzień 31 lipiec 2022r.**



**Zarejestrowani bezrobotni według kryterium stażu pracy
stan na dzień 31 lipiec 2022r.**



I POŚREDNICTWO PRACY
1.Realizacja zadań pośrednictwa pracy

Wyszczególnienie	I 2022	II 2022	III 2022	IV 2022	V 2022	VI 2022	VII 2022	Ogółem 2022
Liczba ofert pracy	1009	736	1296	1189	1375	849	616	7070
Liczba ofert pracy sezonowej	300	320	489	310	685	257	154	2515
Liczba ofert pracy subsydiowanej	68	52	110	106	94	49	55	534
Liczba ofert pracy dla osób niepełnosprawnych	8	43	7	21	37	21	16	153
Liczba kontaktów nawiązujących i utrzymujących z pracodawcami z terenu działania urzędu	182	234	319	262	252	195	145	1589
Liczba złożonych oświadczeń o powierzeniu pracy cudzoziemcom	2659	3662	2785	1462	1299	1062	920	13 849
Liczba wydanych informacji starosty o lokalnym rynku pracy - dot. zatrudnienia cudzoziemców/ liczba miejsc pracy	54/686	62/292	41/570	38/452	60/733	27/155	25/174	307/3062
Liczba osób zarejestrowanych, które skorzystały z usług doradców klienta	560	511	1420	1835	1795	1543	2115	9779
Liczba podjęć pracy ogółem	236	180	300	257	326	264	246	1809
Liczba wydanych skierowań do odbycia stażu u pracodawcy	8	34	115	77	121	70	50	475
Liczba podjęć stażu u pracodawcy	7	3	25	25	39	43	21	163
Liczba osób, które odmówiły przyjęcia form aktywizacji zawodowej	5	4	22	25	26	21	31	134
Liczba przedstawionych propozycji pracy	133	61	193	380	390	511	753	2421
Liczba wydanych skierowań do pracy	33	29	140	162	128	123	168	783
Inne działania związane z prowadzeniem aktywizacji	201	222	447	496	420	352	542	2680

2. Analiza Pracodawców.

W lipcu 2022 roku 34 podmiotom gospodarki narodowej założono Karty Pracodawców i na ich podstawie zanalizowano rynek pracy. Ustalono wielkość i lokalizację podmiotów oraz liczbę ofert pracy zgłoszonych według zawodów.

Charakterystyka podmiotów gospodarki narodowej współpracujących z Powiatowym Urzędem Pracy w Katowicach w lipcu 2022 roku.

Działy gospodarki	Ilość Podmiotów gospodarki Narodowej	Wielkość podmiotów gospodarki narodowej				Lokalizacja podmiotów Gospodarki narodowej	
		Mikro (od 0 do 9 osób)	Małe (od 10 do 49 osób)	Średnie (od 50 do 249 osób)	Duże (od 250 Osób)	Katowice	Spoza Katowic
HANDEL HURTOWY I DETALICZNY; NAPRAWA POJAZDÓW SAMOCHODOWYCH, WŁĄCZAJĄC MOTOCYKLE	6	4↓	2↑	0	0	1↓	5↑
DZIAŁALNOŚĆ PROFESJONALNA, NAUKOWA I TECHNICZNA	5↑	4↑	0	1↑	0	4↑	1↓
BUDOWNICTWO	2↓	1↓	1↓	0↓	0	1↓	1↓
PRZETWÓRSTWO PRZEMYSŁOWE	0↓	0↓	0	0	0	0↓	0

TRANSPORT I GOSPODARKA MAGAZYNOWA	1↑	1↑	0	0	0	0	1↑
DZIAŁALNOŚĆ FINANSOWA I UBEZPIECZENIOWA	1↓	1↓	0	0	0	1↑	0↓
DZIAŁALNOŚĆ W ZAKRESIE USŁUG ADMINISTROWANIA I DZIAŁALNOŚĆ WSPIERAJĄCA	8↑	3↑	3↑	2↑	0↓	0	8↑
EDUKACJA	2	2↑	0↓	0	0	1	1
DZIAŁALNOŚĆ ZWIĄZANA Z OBSŁUGĄ RYNKU NIERUCHOMOŚCI	0↓	0↓	0	0	0	0	0↓
INFORMACJA I KOMUNIKACJA	1↑	1↑	0	0	0	0	1↑
DZIAŁALNOŚĆ ZWIĄZANA Z ZAKWATEROWANIEM I USŁUGAMI GASTRONOMICZNYMI	2	1↓	1↑	0	0	2	0
DZIAŁALNOŚĆ ZWIĄZANA Z KULTURĄ, ROZRYWKĄ I REKREACJĄ	0	0	0	0	0	0	0
POZOSTAŁYCH WYROBÓW FARMACEUTYCZNYCH	0	0	0	0	0	0	0
DOSTAWA WODY; GOSPODAROWANIE ŚCIEKAMI I ODPADAMI ORAZ DZIAŁALNOŚĆ ZWIĄZANA Z REKULTYWACJĄ	0	0	0	0	0	0	0
POZOSTAŁA DZIAŁALNOŚĆ USŁUGOWA	4↑	4↑	0	0	0	1	3↑

OPIEKA ZDROWOTNA I POMOC SPOŁECZNA	1↓	1↓	0↓	0	0↓	0↓	1↓
GOSPODARSTWA DOMOWE ZATRUDNIAJĄCE PRACOWNIKÓW; GOSPODARSTWA DOMOWE PRODUKUJĄCE WYROBY I ŚWIADCZĄCE USŁUGI NA WŁASNE POTRZEBY	0	0	0	0	0	0	0
GÓRNICTWO I WYDOBYWANIE	0	0	0	0	0	0	0
WYTWARZANIE I ZAOPATRYWANIE W ENERGIĘ ELEKTRYCZNĄ, GAZ, PARĘ WODNĄ, GORĄCĄ WODĘ I POWIETRZE DO UKŁADÓW KLIMATYZACYJNYCH	0↓	0↓	0	0	0	0	0↓
ROLNICTWO, LEŚNICTWO, ŁOWIECTWO I RYBACTWO	0	0	0	0	0	0	0
ORGANIZACJE I ZESPOŁY EKSTERYTORIALNE	0	0	0	0	0	0	0
DZIAŁALNOŚĆ NIEZIDENTYFIKOWANA	0	0	0	0	0	0	0
ADMINISTRACJA PUBLICZNA I OBRONA NARODOWA; OBOWIĄZKOWE ZABEZPIECZENIA SPOŁECZNE	1↑	0	1↑	0	0	1↑	0
OGÓŁEM	34↑	23↓	8↑	3↑	0↓	12	22↑

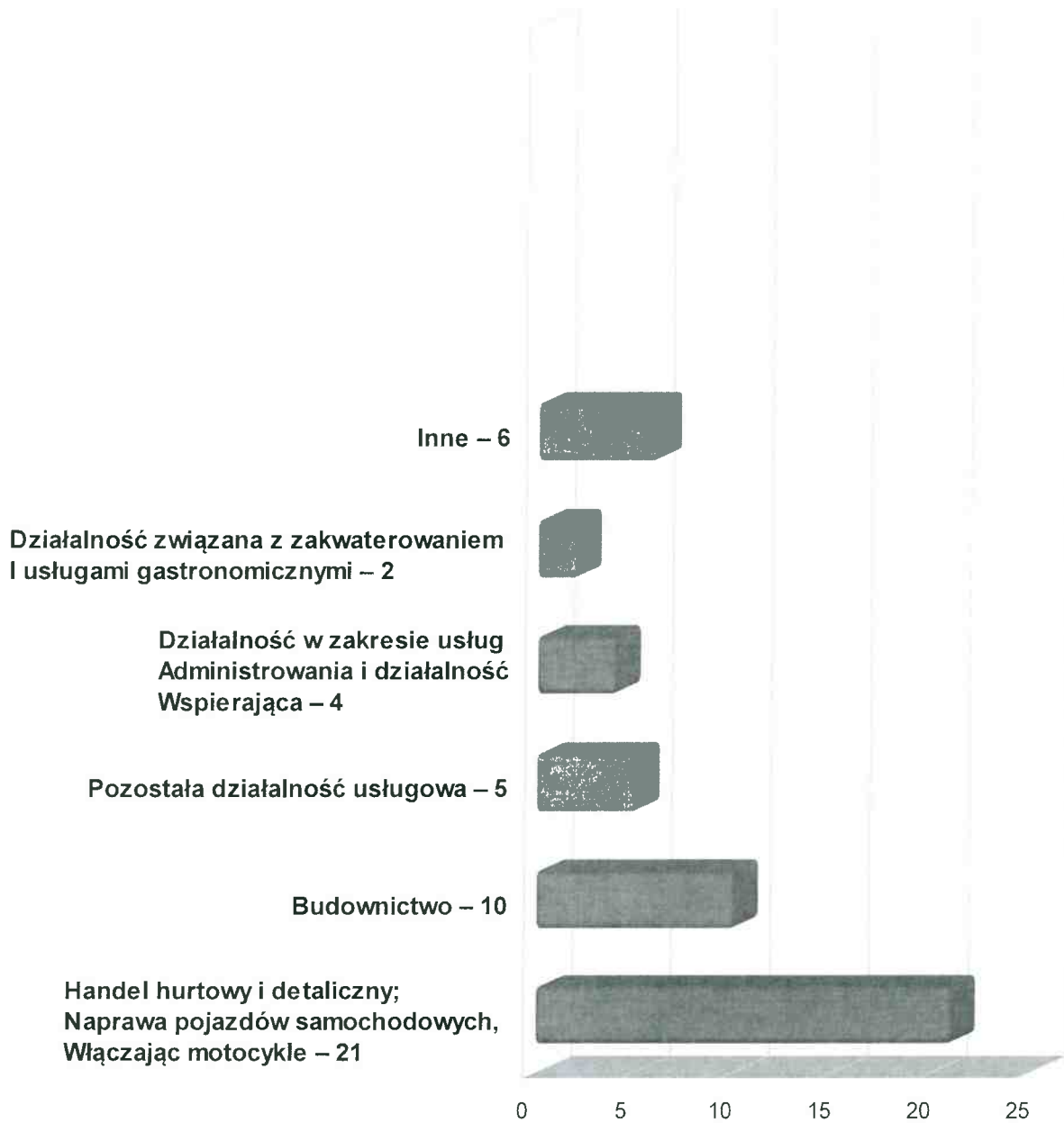
Legenda: ↑↓ - zmiany w stosunku do miesiąca poprzedniego przedstawione są w postaci strzałek ukazujących wzrost lub spadek przedstawionych wartości. Brak strzałki oznacza brak zmiany.

W lipcu 2022 roku wśród 34 podmiotów gospodarki narodowej, którym założono karty pracodawców, 15 podjęło współpracę z PUP w Katowicach, określając swoje potrzeby kadrowe na 48 stanowisk, w tym:

- 2 stanowisko pracy w ramach doposażenia, wyposażenia stanowiska pracy;
- 1 stanowisko pracy w ramach prac interwencyjnych;
- 1 stanowisko pracy w ramach dofinansowania wynagrodzenia za zatrudnienie skierowanego bezrobotnego, który ukończył 50 rok życia .

Z analizy ofert pracy wynika, że największe zapotrzebowanie było w zawodach:

- > Robotnik budowlany / Pracownik budowlany (20 stanowisk pracy);
- > Pracownik biurowy (5 stanowisk pracy);
- > Mechanik samochodów osobowych (4 stanowiska pracy);
- > Pomocnik mechanika samochodów osobowych (3 stanowiska pracy);
- > Pracownik ds. utrzymania czystości i porządku (3 stanowiska pracy).



Wszystkie podmioty gospodarki narodowej wyraziły swoje oczekiwania, co do współpracy z Urzędem. Pomocy w znalezieniu odpowiednich, kompetentnych pracowników oczekuje 34 pracodawców.

III. PORADNICTWO ZAWODOWE

1. Liczba osób, które skorzystały z pomocy doradczej w ramach poradnictwa zawodowego w lipcu 2022 r.

Wyszczególnienie	I 2022	II 2022	III 2022	IV 2022	V 2022	VI 2022	VII 2022	Ogółem
Poradnictwo zawodowe	3	31	79	37	15	29	21	215
Informacja zawodowa	0	0	3	1	2	0	17	23

2. Liczba wizyt w ramach indywidualnych porad zawodowych udzielonych w miesiącu lipcu 2022 r.

Wyszczególnienie	Ogółem
Liczba wizyt zarejestrowanych osób w ramach indywidualnych porad zawodowych	21

3. Liczba wizyt w ramach informacji zawodowych udzielonych w miesiącu lipcu 2022 r.

Wyszczególnienie	Ogółem
Liczba wizyt zarejestrowanych osób w ramach informacji zawodowych	17

IV. ZGŁOSZENIA ZWOLNIEŃ I ZWOLNIENIA GRUPOWE, ZWOLNIENIA MONITOROWANE

Okres			Zgłoszenia zwolnień grupowych	Zwolnienia grupowe	Zwolnienia monitorowane
STYCZEŃ 2022	Z sektora publicznego	Liczba zakładów	0	1	0
		Liczba osób	0	1	0
	Z sektora prywatnego	Liczba zakładów	0	0	0
		Liczba osób	0	0	0
LUTY 2022	Z sektora publicznego	Liczba zakładów	0	0	0
		Liczba osób	0	0	0
	Z sektora prywatnego	Liczba zakładów	1	0	0
		Liczba osób	6	0	0
MARZEC 2022	Z sektora publicznego	Liczba zakładów	0	0	0
		Liczba osób	0	0	0
	Z sektora prywatnego	Liczba zakładów	1	0	0
		Liczba osób	44	0	0
KWIECIEŃ 2022	Z sektora publicznego	Liczba zakładów	0	0	0
		Liczba osób	0	0	0
	Z sektora prywatnego	Liczba zakładów	0	1	0
		Liczba osób	0	4	0
MAJ 2022	Z sektora publicznego	Liczba zakładów	0	0	0
		Liczba osób	0	0	0
	Z sektora prywatnego	Liczba zakładów	0	0	0
		Liczba osób	0	0	0
CZERWIEC 2022	Z sektora publicznego	Liczba zakładów	0	0	0
		Liczba osób	0	0	0
	Z sektora prywatnego	Liczba zakładów	0	1	0
		Liczba osób	0	2	0
LIPIEC 2022	Z sektora publicznego	Liczba zakładów	0	0	0
		Liczba osób	0	0	0
	Z sektora prywatnego	Liczba zakładów	0	0	0
		Liczba osób	0	0	0

Krajowy Fundusz Szkoleniowy

Głównym celem kształcenia ustawicznego finansowanego ze środków Krajowego Funduszu Szkoleniowego (KFS) jest wspomaganie przekwalifikowania lub aktualizacji wiedzy oraz umiejętności zawodowych osób pracujących .

Środki z KFS są przeznaczone dla pracodawców, którzy zamierzają inwestować w podnoszenie kompetencji własnych, jak i kompetencji swoich pracowników.

Na podstawie art. 69a ust. 2 pkt 1 Ustawy z dnia 20 kwietnia 2004 r. o promocji zatrudnienia i instytucjach rynku pracy pracodawca może ubiegać się o sfinansowanie kosztów działań związanych z kształceniem ustawicznym takich jak :

- kursy, studia podyplomowe,
- egzaminy umożliwiające uzyskanie dokumentów potwierdzających nabycie umiejętności, kwalifikacji lub uprawnień zawodowych,
- badania lekarskie i psychologiczne wymagane do podjęcia kształcenia lub pracy zawodowej po ukończonym kształceniu,
- określenie potrzeb pracodawcy w zakresie kształcenia ustawicznego w związku z ubieganiem się o sfinansowanie tego kształcenia ze środków KFS
- ubezpieczenia od następstw nieszczęśliwych wypadków w związku z podjętym kształceniem.

Pomoc udzielana pracodawcom prowadzącym działalność gospodarczą w ramach KFS przyznawana jest na zasadach pomocy de minimis.

W roku 2022 środki z Krajowego Funduszu Szkoleniowego mogły być wydatkowane w ramach Priorytetów określonych przez Ministra Rodziny i Polityki Społecznej z przeznaczeniem na:

Priorytet 1 – wsparcie kształcenia ustawicznego osób zatrudnionych w firmach, które na skutek pandemii COVID–19, musiały podjąć działania w celu dostosowania się do zmienionej sytuacji rynkowej;

Priorytet 2 – wsparcie kształcenia ustawicznego osób powracających na rynek pracy po przerwie związanej ze sprawowaniem opieki nad dzieckiem;

Priorytet 3 – wsparcie kształcenia ustawicznego w zidentyfikowanych w danym powiecie lub województwie zawodach deficytowych;

Priorytet 4 – wsparcie kształcenia ustawicznego osób pracujących będących członkami rodzin wielodzietnych;

Priorytet 5 – wsparcie kształcenia ustawicznego pracowników Centrów Integracji Społecznej, Klubów Integracji Społecznej, Warsztatów Terapii Zajęciowej, Zakładów Aktywności Zawodowej, członków lub pracowników spółdzielni socjalnych oraz pracowników zatrudnionych w podmiotach posiadających status przedsiębiorstwa społecznego wskazanych na liście/rejestrze przedsiębiorstw społecznych prowadzonym przez MRiPS;

Priorytet 6 – wsparcie kształcenia ustawicznego w związku z zastosowaniem w firmach nowych technologii i narzędzi pracy, w tym także technologii i narzędzi cyfrowych oraz podnoszenie kompetencji cyfrowych;

Priorytet 7 – wsparcie kształcenia ustawicznego osób pracujących w branży motoryzacyjnej.

Wysokość limitu podstawowego przyznanego na rok 2022 wynosi 1.500,00 tys. zł.

W dniu 20.01.2022r. odbyło się spotkanie informacyjne w formie online dotyczące Krajowego Funduszu Szkoleniowego skierowane do pracodawców zamierzających ubiegać się o ww. środki. Celem spotkania było szczegółowe omówienie priorytetów wydatkowania środków w roku 2022, zasad naboru oraz wniosku z uwzględnieniem pytań pracodawców co do formy wypełniania jak i złożenia wniosków w terminie naboru tj. 27.01.2022r.

W ramach naboru wpłynęło 190 wniosków na łączną kwotę 5 256 923,25 zł.

14 lutego 2022r. w komunikacie na stronie internetowej [tut.](#) Urzędu ogłoszono listę Pracodawców których wnioski podlegają aktualnie rozpatrzeniu w ramach posiadanego limitu środków. W komunikacie z dnia 30 marca 2022r. lista została zaktualizowana o kolejne wnioski.

Liczba umów podpisanych na 31.07.2022r. : 73

Kwota z podpisanych umów: 1 399 975,14 zł

Dodatkowo w ramach środków rezerwy Krajowego Funduszu Szkoleniowego pozyskano środki w wysokości 100 000,00 zł. 30.05.2022r. na stronie Powiatowego Urzędu Pracy w Katowicach zamieszczony został komunikat informujący o naborze wniosków zaplanowanym w dniu 20.06.2022r. W ramach naboru złożonych zostało 51 wniosków na kwotę 799 390,52 zł. Obecnie w ramach naboru ze środków rezerwy KFS rozpatrywane są wnioski do numeru 4 włącznie.

IV. OBSŁUGA OSÓB NIEPEŁNOSPRAWNYCH

1. Aktywizacja zawodowa osób niepełnosprawnych

Wyszczególnienie	I 2022	II 2022	III 2022	IV 2022	V 2022	VI 2022	VII 2022	Ogółem
Liczba zarejestrowanych osób, które zgłosiły się na stanowisko osób niepełnosprawnych	0	0	0	0	0	0	0	0
Liczba zarejestrowanych osób niepełnosprawnych, które skorzystały z usług pośrednictwa pracy	21	40	38	52	71	70	119	411
Liczba zarejestrowanych osób niepełnosprawnych, które skorzystały z usług poradnictwa zawodowego	0	0	1	0	1	0	3	5
Liczba zorganizowanych giełd pracy	0	0	0	0	0	0	0	0
Liczba osób niepełnosprawnych, które uczestniczyły w giełdach pracy	0	0	0	0	0	0	0	0
Liczba osób niepełnosprawnych zakwalifikowanych do dalszych rozmów	0	0	0	0	0	0	0	0
Liczba ofert pracy dla osób niepełnosprawnych	8	43	7	21	37	21	16	153
Liczba wydanych skierowań osobom niepełnosprawnym	2	12	15	15	16	6	19	85
Liczba podjęć pracy	15	18	17	11	14	10	10	95

VI. AKTYWNE FORMY PRZECIWDZIAŁANIA BEZROBOCIU

1. Finansowanie zadań na rzecz promocji zatrudnienia, łagodzenia skutków bezrobocia i aktywizacji zawodowej – stan na dzień 31.07.2022 r.

1. Decyzją Ministra Rodziny i Polityki Społecznej nr DF-I.4020.24.107.2021.AŁ z dnia 21.12.2021 r. Powiatowy Urząd Pracy w Katowicach otrzymał ze środków Funduszu Pracy kwotę 11 210 560,49 zł na finansowanie w roku 2022 programów na rzecz promocji zatrudnienia, łagodzenia skutków bezrobocia i aktywizacji zawodowej, w tym:
 - 6 460 491,37 zł w ramach środków algorytmowych Funduszu Pracy
 - 2 454 099,50 zł w ramach Regionalnego Programu Operacyjnego 2014-2020
 - 2 295 969,62 zł w ramach Programu Operacyjnego Wiedza Edukacja Rozwój 2014-2020.

2. Decyzją Ministra Rodziny i Polityki Społecznej nr DF-I.4020.7.23.2021.JC z dnia 27.12.2021 r. Powiatowy Urząd Pracy w Katowicach otrzymał ze środków Funduszu Pracy kwotę 1 500 000,00 zł na finansowanie zadań określonych w art. 15z4 ustawy z dnia 2 marca 2020r. o szczególnych rozwiązaniach związanych z zapobieganiem, przeciwdziałaniem i zwalczaniem COVID-19, innych chorób zakaźnych oraz wywołanych nimi sytuacji kryzysowych.

Kwoty środków (limity) Funduszu Pracy, o których mowa powyżej obowiązywały do czasu ustalenia ostatecznych kwot na podstawie ustawy budżetowej na rok 2022.

Decyzją Ministra Rodziny i Polityki Społecznej nr DF-I.6020.12.1.2022.AŁ z dnia 30.03.2022 r. Powiatowy Urząd Pracy w Katowicach otrzymał ze środków Funduszu Pracy kwotę 11 210 560,49 zł na finansowanie w roku 2022 programów na rzecz promocji zatrudnienia, łagodzenia skutków bezrobocia i aktywizacji zawodowej, w tym:

- 6 460 491,37 zł w ramach środków algorytmowych Funduszu Pracy
- 2 454 099,50 zł w ramach Regionalnego Programu Operacyjnego 2014-2020
- 2 295 969,62 zł w ramach Programu Operacyjnego Wiedza Edukacja Rozwój 2014-2020.

Łączna kwota środków Funduszu Pracy przyznanych decyzjami Ministra Rodziny i Polityki Społecznej na finansowanie przez Powiatowy Urząd Pracy w Katowicach w roku 2022 zadań na rzecz promocji zatrudnienia, łagodzenia skutków bezrobocia i aktywizacji zawodowej oraz zadań określonych w trybie art. 31q ustawy COVID-19 wynosi **12 710 560,49 zł**.

Aktywne formy przeciwdziałania bezrobociu, instrumenty i usługi rynku pracy - algorytm	Limit środków	Wydatki	Środki zaangażowane	Ilość osób objętych programem	
Prace interwencyjne	777 327,20	154 616,54	315 320,88	107	1)
Roboty publiczne	470 000,00	141 003,68	322 568,49	26	
Staże	208 097,28	47 573,16	57 476,97	17	2)
Staże w ramach programu specjalnego	63 000,00	16 750,92	28 065,41	10	
Bon w ramach programu specjalnego	9 000,00	7 200,00	0,00	nie dotyczy	
Szkolenia w ramach programu specjalnego, w tym:	10 088,00	9 551,23	0,00	10	
<i>*szkolenia indywidualne i grupowe (usługa szkoleniowa)</i>	6 900,00	6 363,00	0,00		
<i>*szkolenia indywidualne i grupowe (stypendia szkoleniowe)</i>	3 188,00	3 188,23	0,00		
Szkolenia, w tym:	689 515,52	300 912,36	172 350,29	129	
<i>*szkolenia indywidualne i grupowe (usługa szkoleniowa)</i>	429 600,00	188 743,95	109 585,32		
<i>*szkolenia indywidualne i grupowe (stypendia szkoleniowe)</i>	254 915,52	112 168,41	62 764,97		
<i>*koszty egzaminów lub licencji</i>	5 000,00	0,00	0,00		
Studia podyplomowe, w tym:	208 589,06	50 427,68	13 118,25	9	3)
<i>*studia podyplomowe (dofinansowanie)</i>	178 589,00	41 763,16	0,00		
<i>*studia podyplomowe (stypendia)</i>	30 000,06	8 664,52	13 118,25		
Jednorazowo przyznane środki dla osób bezrobotnych na podjęcie działalności gospodarczej	1 532 654,46	15 900,00	114 890,00	1	
Refundacja kosztów wyposażenia lub doposażenia stanowiska pracy	918 314,00	259 974,93	173 970,00	10	
Prace społecznie użyteczne	75 096,00	20 074,20	37 848,00	42	
Dofinansowanie wynagrodzenia za zatrudnienie skierowanego bezrobotnego, który ukończył 50 rok życia	542 550,00	114 046,44	100 177,00	25	4)
Dofinansowanie wynagrodzenia DPS	90 300,00	0,00	0,00	0	
Postępowanie nostryfikacyjne	10 000,00	0,00	0,00	0	
Bon zatrudnieniowy	531 816,20	115 159,04	130 000,00	34	5)
Bon na zasiedlenie	226 000,00	64 320,00	0,00	6	
Ogółem	6 362 347,72	1 317 510,18	1 465 785,29	426	

Ilość osób objętych programem:

1) w tym 35 osób skierowanych w 2021r. do odbycia prac interwencyjnych

2) w tym 4 osoby skierowane w 2021r. do odbycia stażu

3) w tym 1 osoba odbywająca studia podyplomowe od 2021 r.

4) w tym 4 osoby skierowane w 2020 r. i 12 osób w 2021 r. do zatrudnienia w ramach dofinansowania wynagrodzenia za zatrudnienie skierowanego bezrobotnego, który ukończył 50 rok życia,

5) w tym 9 osób skierowanych w 2020 r. i 17 osób skierowanych w 2021 r. do zatrudnienia w ramach bonu zatrudnieniowego.

Aktywne formy przeciwdziałania bezrobociu, dodatkowe instrumenty i usługi rynku pracy - algorytm	Limit środków	Wydatki	Środki zaangażowane	Ilość osób objętych programem
Koszty badań lekarskich, psychologicznych i specjalistycznych	53 185,00	18 737,00	2 661,00	267

Aktywne formy przeciwdziałania bezrobociu, wkłady własne do projektów konkursowych - algorytm	Limit środków	Wydatki	Środki zaangażowane	Ilość osób objętych programem
Wkład własny do projektu konkursowego 7.1.3 RPO WSL „Twoja ścieżka do zatrudnienia”	11 378,02	11 378,02	0,00	nie dotyczy
Wkład własny do projektu konkursowego 7.1.3 RPO WSL „Twój rozwój - Twoja kariera”	27 873,29	13 506,24	14 367,05	nie dotyczy
Wkład własny do projektu konkursowego 7.1.3 RPO WSL „Wejdź na rynek z perspektywą”	5 707,34	5 707,34	0,00	nie dotyczy
Ogółem	44 958,65	30 591,60	14 367,05	nie dotyczy

Aktywne formy przeciwdziałania bezrobociu, dodatkowe instrumenty i usługi rynku pracy - Fundusz Pracy	Limit środków	Wydatki	Środki zaangażowane	Liczba udzielonych dotacji
Dotacje dla mikro i małych przedsiębiorstw określonych branż (art. 15z4 ustawy COVID-19 - rozp.)	1 500 000,00	75 000,00	0,00	15
Ogółem	1 500 000,00	75 000,00	0,00	15


Aktywne formy przeciwdziałania bezrobociu - algorytm	Kwota środków Funduszu Pracy w zł
Limit środków	7 960 491,37
Wydatki	1 441 838,78
Środki zaangażowane	1 482 813,34

2. PROGRAMY WSPÓLFINANSOWANE ZE ŚRODKÓW EUROPEJSKIEGO FUNDUSZU SPOŁECZNEGO



Rzeczpospolita
Polska

Unia Europejska
Europejski Fundusz Społeczny



a) Projekt realizowany w ramach Programu Operacyjnego Wiedza Edukacja Rozwój

PROJEKT POZAKONKURSOWY: „Aktywizacja osób młodych pozostających bez pracy w Mieście Katowice (V)” – Poddziałanie 1.1.1 PO WER

Powiatowy Urząd Pracy w Katowicach w miesiącu styczniu 2021 r. przystąpił do realizacji projektu pozakonkursowego pn. „Aktywizacja osób młodych pozostających bez pracy w Mieście Katowice (V)”. Projekt współfinansowany jest ze środków Europejskiego Funduszu Społecznego w ramach Poddziałania 1.1.1 Programu Operacyjnego Wiedza Edukacja Rozwój.

Projekt realizowany jest w okresie od 1 stycznia 2021r. do 31 grudnia 2022r.

Celem projektu jest zwiększenie możliwości zatrudnienia osób młodych do 29 roku życia bez pracy, w tym w szczególności osób, które nie uczestniczą w kształceniu i szkoleniu (tzw. młodzież NEET). Grupę docelową projektu stanowią osoby młode do 29 roku życia, pozostające bez pracy, zarejestrowane w Powiatowym Urzędzie Pracy w Katowicach, w tym w szczególności te, które nie uczestniczą w kształceniu i szkoleniu (tzw. młodzież NEET).

Zgodnie z zapisami PO WER osobą z kategorii NEET jest osoba, która spełnia łącznie trzy następujące warunki:

- nie pracuje (tj. jest bezrobotna lub bierna zawodowo)
- nie kształci się (tj. nie uczestniczy w kształceniu formalnym w trybie stacjonarnym)
- nie szkoli się (tj. nie uczestniczy w pozaszkolnych zajęciach mających na celu uzyskanie, uzupełnienie lub doskonalenie umiejętności i kwalifikacji zawodowych lub ogólnych, potrzebnych do wykonywania pracy. W procesie oceny czy dana osoba się nie szkoli, a co za tym idzie kwalifikuje się do kategorii NEET, należy zweryfikować czy brała ona udział w tego typu formie aktywizacji, finansowanej ze środków publicznych, w okresie ostatnich 4 tygodni).

Wsparcie dla osób przystępujących do projektu udzielone zostanie osobom poniżej 30 roku życia w ciągu 4 miesięcy od dnia przystąpienia do projektu.

Działania zaplanowane w projekcie adresowane będą w szczególności do osób:

- długotrwale bezrobotnych, w tym:
 - osób do 25 roku życia zarejestrowanych nieprzerwanie przez okres ponad 6 miesięcy;
 - osób powyżej 25 roku życia – zarejestrowanych nieprzerwanie przez okres ponad 12 miesięcy;
- bezrobotnych niepełnosprawnych;
- z niskimi kwalifikacjami (tj. z wykształceniem podstawowym, gimnazjalnym, zasadniczym zawodowym i średnim).

Według stanu na dzień 31.12.2021 r. urząd objął wsparciem:

- 81 osób bezrobotnych w ramach staży u pracodawców
- 50 osób bezrobotnych w ramach przyznania jednorazowo środków na podjęcie własnej działalności gospodarczej.

Według założeń projektu urząd planuje objąć wsparciem w 2022r.:

- 95 osób bezrobotnych w ramach staży u pracodawców
- 45 osób bezrobotnych w ramach przyznania jednorazowo środków na podjęcie własnej działalności gospodarczej

Formy wsparcia	Limit środków	Wydatki	Środki zaangażowane	Ilość osób objętych programem
Stáže	928 457,15	251 096,07	538 611,05	83
Działalność gospodarcza	1 367 512,47	1 173 691,68	172 130,00	38
Ogółem	2 295 969,62	1 424 787,75	710 741,05	121

b) Projekt realizowany w ramach Regionalnego Programu Operacyjnego Województwa Śląskiego

PROJEKT POZAKONKURSOWY: „Aktywizacja osób bezrobotnych w wieku 30+ zarejestrowanych w Powiatowym Urzędzie Pracy w Katowicach (IV)” – Działanie 7.2 RPO WSL

Powiatowy Urząd Pracy w Katowicach w miesiącu marcu 2019 r. przystąpił do realizacji projektu pozakonkursowego pn. „Aktywizacja osób bezrobotnych w wieku 30+ zarejestrowanych w Powiatowym Urzędzie Pracy w Katowicach (IV)”. Projekt współfinansowany jest ze środków Europejskiego Funduszu Społecznego w ramach Działania 7.2 Regionalnego Programu Operacyjnego Województwa Śląskiego.

Projekt realizowany jest w okresie od 1 stycznia 2019 r. do 31 grudnia 2022r.

Celem projektu jest zwiększenie możliwości zatrudnienia osób w wieku powyżej 30 roku życia pozostających bez pracy zarejestrowanych w Powiatowym Urzędzie Pracy w Katowicach. Grupę docelową projektu stanowią osoby powyżej 30 roku życia, pozostające bez pracy, zarejestrowane w Powiatowym Urzędzie Pracy w Katowicach jako bezrobotne, należące co najmniej do jednej z wymienionych grup:

- *osoby powyżej 50 roku życia*
- *kobiety*
- *osoby niepełnosprawne*
- *osoby długotrwale bezrobotne* (za osobę długotrwale bezrobotną uznaje się osobę bezrobotną nieprzerwanie przez okres ponad 12 miesięcy)
- *osoby o niskich kwalifikacjach* (za osobę o niskich kwalifikacjach uznaje się osobę posiadającą wykształcenie na poziomie podstawowym, średnim I stopnia oraz ponadgimnazjalnym)
- *bezrobotni mężczyźni w wieku 30-49 lat, którzy nie należą do w/w grup* (kategoria dotyczy bezrobotnych mężczyzn objętych wsparciem w ramach projektu w zakresie przyznania jednorazowo środków na podjęcie działalności gospodarczej).

Według stanu na dzień 31.12.2019r. urząd objął wsparciem:

- 88 osób bezrobotnych w ramach staży u pracodawców
- 103 osoby bezrobotne w ramach przyznania jednorazowo środków na podjęcie własnej działalności gospodarczej.

Według stanu na dzień 31.12.2020 r. urząd objął wsparciem:

- 19 osób bezrobotnych w ramach staży u pracodawców
- 70 osób bezrobotnych w ramach przyznania jednorazowo środków na podjęcie własnej działalności gospodarczej
- 2 510 osób w ramach instrumentów dofinansowania ustawy COVID-19.

Według stanu na dzień 31.12.2021 r. urząd objął wsparciem:

- 16 osób bezrobotnych w ramach staży u pracodawców

- 52 osoby bezrobotne w ramach przyznania jednorazowo środków na podjęcie własnej działalności gospodarczej
- 420 osób w ramach instrumentów dofinansowania ustawy COVID-19.

Formy wsparcia	Limit środków	Wydatki	Środki zaangażowane	Ilość osób objętych programem
Stáže	580 285,72	80 826,58	267 429,76	40
Działalność gospodarcza	1 873 813,78	1 719 114,29	124 710,00	56
Ogółem	2 454 099,50	1 799 940,87	392 139,76	96

c) Projekt realizowany w ramach Regionalnego Programu Operacyjnego Województwa Śląskiego

PROJEKT KONKURSOWY: „Twoja ścieżka do zatrudnienia” – Poddziałanie 7.1.3 RPO WSL

Powiatowy Urząd Pracy w Katowicach w miesiącu listopadzie 2020 r. przystąpił do realizacji projektu konkursowego pn. „Twoja ścieżka do zatrudnienia”. Projekt współfinansowany jest ze środków Europejskiego Funduszu Społecznego w ramach Poddziałania 7.1.3 Regionalnego Programu Operacyjnego Województwa Śląskiego.

Projekt realizowany był w okresie od 1 listopada 2020 r. do 31 maja 2022 r.

Celem projektu jest zwiększenie możliwości zatrudnienia osób w wieku powyżej 30 roku życia pozostających bez pracy zarejestrowanych w Powiatowym Urzędzie Pracy w Katowicach. Grupę docelową projektu stanowią osoby powyżej 30 roku życia, pozostające bez pracy, zarejestrowane w Powiatowym Urzędzie Pracy w Katowicach jako bezrobotne, należące w szczególności do jednej z poniższych kategorii:

- *osoby powyżej 50 roku życia*
- *kobiety*
- *osoby długotrwale bezrobotne (za osobę długotrwale bezrobotną uznaje się osobę bezrobotną nieprzerwanie przez okres ponad 12 miesięcy)*
- *osoby o niskich kwalifikacjach (za osobę o niskich kwalifikacjach uznaje się osobę posiadającą wykształcenie na poziomie podstawowym, średnim I stopnia oraz ponadgimnazjalnym)*
- *osoby niepełnosprawne.*

Pierwszeństwo do udziału w projekcie ma zapewnione osoba bezrobotna, która była uczestnikiem projektu(ów) z zakresu włączenia społecznego, realizowanego(ych) w ramach Oś Priorytetowa IX RPO WSL 2014-2020.

W ramach projektu wsparciem objętych zostanie 60 osób bezrobotnych, w tym 40 zostanie skierowanych do odbycia staży u pracodawców oraz 30 zostanie skierowanych na szkolenia celem podniesienia kwalifikacji lub zdobycia nowych umiejętności zawodowych (10 osób będzie mogło skorzystać ze stażu i szkolenia). Uczestnik projektu zostanie skierowany do odbycia stażu pod warunkiem skorzystania z usług poradnictwa zawodowego celem opracowania indywidualnej ścieżki rozwoju (IPD) oraz usług pośrednictwa pracy. Skierowanie na szkolenie będzie poprzedzone skorzystaniem z usług poradnictwa zawodowego celem opracowania indywidualnej ścieżki rozwoju (IPD).

Od lutego 2021 r. Powiatowy Urząd Pracy w Katowicach przystąpił do rekrutacji osób bezrobotnych do udziału w projekcie w ramach staży. Rekrutacja przebiegała w formie organizowanych spotkań informacyjnych na terenie urzędu.

Na dalszym etapie realizacji projektu dokumenty rekrutacyjne kandydata podlegały ocenie formalnej i merytorycznej przez członków Zespołu Rekrutacyjnego.

Osoby bezrobotne, które zostały zakwalifikowane na podstawową listę rankingową podpisały umowy uczestnictwa w projekcie.

Formy wsparcia	Budżet projektu	Wydatki 2021r.	Wydatki 2022r.	Środki zaangażowane	Ilość osób objętych udziałem w projekcie w 2021 r.	Ilość osób objętych udziałem w projekcie w 2022 r.
Stáže	448 095,00	246 442,72	163 083,96	0,00	40	5
Szkolenia	97 976,50	92 521,71	0,00	0,00	29	0
Ogółem	546 071,50	338 964,43	163 083,96	0,00	69	5

* w tym wkład własny do projektu finansowany ze środków Funduszu Pracy w wysokości 34 129,47 zł

d) Projekt realizowany w ramach Regionalnego Programu Operacyjnego Województwa Śląskiego

PROJEKT KONKURSOWY: „Wejść na rynek z perspektywą” – Poddziałanie 7.1.3 RPO WSL

Powiatowy Urząd Pracy w Katowicach w miesiącu styczniu 2021 r. przystąpił do realizacji projektu konkursowego pn. „Wejść na rynek z perspektywą”. Projekt współfinansowany jest ze środków Europejskiego Funduszu Społecznego w ramach Poddziałania 7.1.3 Regionalnego Programu Operacyjnego Województwa Śląskiego.

Projekt realizowany był w okresie od 1 stycznia 2021 r. do 30 czerwca 2022 r.

Celem projektu jest zwiększenie możliwości zatrudnienia osób w wieku powyżej 30 roku życia pozostających bez pracy zarejestrowanych w Powiatowym Urzędzie Pracy w Katowicach. Grupę docelową projektu stanowią osoby powyżej 30 roku życia, pozostające bez pracy, zarejestrowane w Powiatowym Urzędzie Pracy w Katowicach jako bezrobotne, należące w szczególności do jednej z poniższych kategorii:

- *osoby powyżej 50 roku życia*
- *kobiety*
- *osoby długotrwale bezrobotne* (za osobę długotrwale bezrobotną uznaje się osobę bezrobotną nieprzerwanie przez okres ponad 12 miesięcy)
- *osoby o niskich kwalifikacjach* (za osobę o niskich kwalifikacjach uznaje się osobę posiadającą wykształcenie na poziomie podstawowym, średnim I stopnia oraz ponadgimnazjalnym)
- *osoby niepełnosprawne.*

Pierwszeństwo do udziału w projekcie ma zapewnione osoba bezrobotna, która była uczestnikiem projektu(ów) z zakresu włączenia społecznego, realizowanego(ych) w ramach Oś Priorytetowa IX RPO WSL 2014-2020.

W ramach projektu wsparciem objętych zostanie 50 osób bezrobotnych, w tym 20 zostanie skierowanych do odbycia staży u pracodawców, 10 podejmie zatrudnienie w ramach prac interwencyjnych oraz 20 zostanie skierowanych na szkolenia celem podniesienia kwalifikacji lub zdobycia nowych umiejętności zawodowych. Uczestnik projektu zostanie skierowany do odbycia staży lub prac interwencyjnych pod warunkiem skorzystania z usług poradnictwa zawodowego celem opracowania indywidualnej ścieżki rozwoju (IPD) oraz usług pośrednictwa pracy. Skierowanie na szkolenie będzie poprzedzone skorzystaniem z usług poradnictwa zawodowego celem opracowania indywidualnej ścieżki rozwoju (IPD). Od lutego 2021 r. Powiatowy Urząd Pracy w Katowicach przystąpił do rekrutacji osób bezrobotnych do udziału w projekcie w ramach staży. Rekrutacja przebiegała w formie organizowanych spotkań informacyjnych na terenie urzędu.

Na dalszym etapie realizacji projektu dokumenty rekrutacyjne kandydata podlegały ocenie formalnej i merytorycznej przez członków Zespołu Rekrutacyjnego. Osoby bezrobotne, które zostały zakwalifikowane na podstawową listę rankingową podpisały umowy uczestnictwa w projekcie.

Formy wsparcia	Budżet projektu	Wydatki 2021r.	Wydatki 2022r.	Środki zaangażowane	Ilość osób objętych udziałem w projekcie w 2021 r.	Ilość osób objętych udziałem w projekcie w 2022 r.
Stáže	227 520,00	142 334,30	59 100,21	0,00	23	0
Prace interwencyjne	87 036,00	37 987,79	47 325,36	0,00	9	0
Szkolenia	140 176,00	124 569,74	0,00	0,00	22	0
Ogółem	454 732,00	304 891,83	106 425,57	0,00	54	0

* w tym wkład własny do projektu finansowany ze środków Funduszu Pracy w wysokości 28 420,75 zł

e) Projekt realizowany w ramach Regionalnego Programu Operacyjnego Województwa Śląskiego

PROJEKTKONKURSOWY : „Twój rozwój – Twoja kariera” – Poddziałanie 7.1.3 RPO WSL

Powiatowy Urząd Pracy w Katowicach w miesiącu wrześniu 2021 r. przystąpił do realizacji projektu konkursowego pn. „Twój rozwój – Twoja kariera”. Projekt współfinansowany jest ze środków Europejskiego Funduszu Społecznego w ramach Poddziałania 7.1.3 Regionalnego Programu Operacyjnego Województwa Śląskiego.

Projekt realizowany jest w okresie od 1 września 2021 r. do 31 grudnia 2022 r.

Celem projektu jest zwiększenie możliwości zatrudnienia osób w wieku powyżej 30 roku życia pozostających bez pracy zarejestrowanych w Powiatowym Urzędzie Pracy w Katowicach. Grupę docelową projektu stanowią osoby powyżej 30 roku życia, pozostające bez pracy, zarejestrowane w Powiatowym Urzędzie Pracy w Katowicach jako bezrobotne, należące w szczególności do jednej z poniższych kategorii:

- *osoby powyżej 50 roku życia*
- *kobiety*
- *osoby długotrwale bezrobotne* (za osobę długotrwale bezrobotną uznaje się osobę bezrobotną nieprzerwanie przez okres ponad 12 miesięcy)
- *osoby o niskich kwalifikacjach* (za osobę o niskich kwalifikacjach uznaje się osobę posiadającą wykształcenie na poziomie podstawowym, średnim I stopnia oraz ponadgimnazjalnym)
- *osoby niepełnosprawne.*

Pierwszeństwo do udziału w projekcie ma zapewnione osoba bezrobotna, która była uczestnikiem projektu(ów) z zakresu włączenia społecznego, realizowanego(ych) w ramach Oś Priorytetowa IX RPO WSL 2014-2020.

W ramach projektu wsparciem objętych zostanie 55 osób bezrobotnych, w tym 20 zostanie skierowanych do odbycia staży u pracodawców, 10 podejmie zatrudnienie w ramach prac interwencyjnych oraz 25 zostanie skierowanych na szkolenia celem podniesienia kwalifikacji lub zdobycia nowych umiejętności zawodowych. Uczestnik projektu zostanie skierowany do odbycia staży lub prac interwencyjnych pod warunkiem skorzystania z usług poradnictwa zawodowego celem opracowania indywidualnej ścieżki rozwoju (IPD) oraz usług pośrednictwa pracy. Skierowanie na szkolenie będzie poprzedzone skorzystaniem z usług poradnictwa zawodowego celem opracowania indywidualnej ścieżki rozwoju (IPD).

Od września 2021 r. Powiatowy Urząd Pracy w Katowicach przystąpił do rekrutacji osób bezrobotnych do udziału w projekcie w ramach staży oraz prac interwencyjnych. Rekrutacja przebiegała w formie organizowanych indywidualnych spotkań informacyjnych na terenie urzędu.

Na dalszym etapie realizacji projektu dokumenty rekrutacyjne kandydata podlegały ocenie formalnej i merytorycznej przez członków Zespołu Rekrutacyjnego. Osoby bezrobotne, które zostały zakwalifikowane na podstawową listę rankingową podpisały umowy uczestnictwa w projekcie.

Formy wsparcia	Budżet projektu	Wydatki 2021r.	Wydatki 2022r.	Środki zaangażowane	Ilość osób objętych udziałem w projekcie w 2021 r.	Ilość osób objętych udziałem w projekcie w 2022 r.
Stáže	232 124,00	3 124,28	147 032,66	76 523,18	10	14
Prace interwencyjne	87 798,00	0,00	19 193,03	66 727,35	1	10
Szkolenia	126 050,66	0,00	35 797,90	15 527,32	0	15
Ogółem	445 972,66	3 124,28	202 023,59	158 777,85	11	39

* w tym wkład własny do projektu finansowany ze środków Funduszu Pracy w wysokości 27 873,29 zł

3. Przyznawanie środków z Funduszu Pracy z tytułu refundacji kosztów na wyposażenie lub doposażenie stanowiska pracy dla skierowanego bezrobotnego, na uruchomienie działalności gospodarczej przez osobę bezrobotną.

Zestawienie wniosków dotyczących refundacji kosztów na wyposażenie lub doposażenie stanowiska pracy dla skierowanego bezrobotnego.

Refundacja ma na celu wsparcie przedsiębiorców przy tworzeniu nowych miejsc pracy. Przedsiębiorca tworząc nowe stanowisko pracy może otrzymać częściowy zwrot kosztów tworzonego stanowiska przy równoczesnym zatrudnieniu osoby bezrobotnej. Refundację poprzedza złożenie wniosku, który jest opiniowany przez komisję, w skład której wchodzi przedstawiciele Powiatowej Rady Rynku Pracy oraz przedstawiciele Powiatowego Urzędu Pracy w Katowicach.

Rok 2022	Złożone wnioski	Ilość wnioskowanych stanowisk	Stanowisko	Wnioskowana kwota na doposażenie	Kwota przyznana przez Komisję	Uwagi
STYCZEŃ	3	3	Pracownik ogólnobudowlany	33 935,00 zł	101 690,00 zł	UMOWA 12.04.2022r.
				33 891,00 zł		
				33 871,00 zł		
		1	Projektant zieleni	27 385,98 zł	25 840,00 zł	UMOWA 25.03.2022r.
		1	Pomoc kuchenna	34 600,00 zł	0,00 zł	NEGATYWNY
		1	Barman	35 000,00 zł		
LUTY	8	1	Wózkowy-magazynier	32 000,00 zł	32 000,00 zł	UMOWA 04.04.2022r.
		1	Technik dentystyczny	32 682,34 zł	0,00 zł	NEGATYWNY
		1	Sprzedawca/ekspedient	25 660,00 zł	17 860,00 zł	REZYGNACJA
		1	Pracownik ogólnobudowlany	33 920,00 zł	67 860,00 zł	UMOWA 30.03.2022r.
				33 940,00 zł		
		1	Instalator sieci i urządzeń telekomunikacyjnych	32 600,00 zł	0,00 zł	NEGATYWNY
		1	Instalator sieci i urządzeń telekomunikacyjnych	32 600,00 zł	0,00 zł	NIEKOMPLETNY
		1	Księgowy	37 000,00 zł	0,00 zł	NEGATYWNY

		1	Tester, wsparcie techniczne	32 410,00 zł	0,00 zł	NEGATYWNY
		1	Tester, wsparcie techniczne	32 900,00 zł		
MARZEC	4	1	Sprzedawca	33 000,00 zł	33 000,00 zł	UMOWA 01.04.2022r.
		1	Pomoc kuchenna	33 600,00 zł	33 600,00 zł	UMOWA 07.06.2022r.
		1	Barman	33 900,00 zł	33 900,00 zł	
		1	Monter instalacji i urządzeń telekomunikacyjnych	20 000,00 zł	0,00 zł	NEGATYWNY
		1	Sprzedawca	33 000,00 zł	0,00 zł	NEGATYWNY
KWIECIEŃ	2	1	Monter instalacji i urządzeń telekomunikacyjnych	15 500,00 zł	15 500,00 zł	Przed podpisaniem umowy
		1	Kelner / sprzedawca	---	0,00 zł	REZYGNACJA
MAJ	8	1	Sprzedawca	33 000,00 zł	0,00 zł	NEGATYWNY
		1	Sprzedawca	30 000,00 zł	0,00 zł	NIEKOMLETNY
		1	Monter instalacji i urządzeń telekomunikacyjnych	29 700,00 zł	0,00 zł	NEGATYWNY
		1	Pomoc kuchenna	32 962,73 zł	32 960,00 zł	UMOWA 13.07.2022r.
		1	Kucharz	28 248,18 zł	0,00 zł	NIEKOMPLETNY
		1	Sprzedawca/kasjer	35 970,54 zł	0,00 zł	NEGATYWNY
		1	Sprzedawca/kasjer	35 970,54 zł	0,00 zł	NEGATYWNY
		1	Kosmetyczka	32 000,00 zł	0,00 zł	NEGATYWNY
CZERWIEC	3	1	Sprzątaczką	30 400,00 zł	30 400,00 zł	UMOWA 21.07.2022
		2	Kucharz	66 000,00 zł		Przed komisją
		1	Pomoc kucharza	33 000,00 zł		
		1	Kucharz	33 000,00 zł	32 470,00 zł	Przed podpisaniem umowy
		1	Barman	33 000,00 zł	31 900,00 zł	

LIPIEC	4	2	sprzedawca	66 000,00 zł		Do uzupełnienia
		1	Monter instalacji i urządzeń telekomunikacyjnych	23 700,00 zł		Do uzupełnienia
		1	Programista maszyn CNC	33 000,00 zł		Do uzupełnienia
		1	Mechanik pojazdów samochodowych	37 400,00 zł	37 400,00 zł	Przed podpisaniem umowy
OGÓŁEM	32	42	-	1 274 064,97 zł	526 380,00 zł	-

Wniosek niekompletny to wniosek nie spełniający wymagań formalnych, niepodlegający rozpatrzeniu.

Zestawienie wniosków dotyczących przyznawania środków z Funduszu Pracy na uruchomienie działalności gospodarczej przez osoby bezrobotne.

Pomoc finansowa kierowana jest do osób bezrobotnych, pragnących podjąć własną działalność gospodarczą. Środki są przyznawane na wniosek osoby bezrobotnej zarejestrowanej w Urzędzie Pracy. Wnioski opiniuje komisja, w skład której wchodzi przedstawiciele Powiatowej Rady Rynku Pracy oraz przedstawiciele Powiatowego Urzędu Pracy w Katowicach.

Rok 2022	Złożone wnioski	Suma wnioskowanych kwot na rozpoczęcie działalności gospodarczej	Ilość wniosków pozytywnie zaopiniowanych przez komisję	Suma kwot przyznanych przez Komisję	
				Algorytm	EFS
styczeń	0	0,00 zł	0	0,00 zł	0,00 zł
luty	85	2 699 449,48 zł	0	0,00 zł	0,00 zł
marzec	12	372 285,33 zł	69	0,00 zł	2 109 400,00 zł
kwiecień	26	823 235,75 zł	0	0,00 zł	0,00 zł
maj	36	1 091 380,22 zł	21	0,00 zł	642 600,00 zł
czerwiec	0	0,00 zł	20	29 390,00 zł	540 540,00 zł
lipiec	23	729 730,51	0	0,00 zł	0,00 zł
Ogółem	182	5 716 081,29 zł	110	29 390,00 zł	3 292 540,00 zł

Osoby bezrobotne które ubiegają się o przyznanie środków, zgodnie z regulaminem dotyczącym warunków i trybu refundacji ze środków Funduszu Pracy, kosztów wyposażenia i doposażenia stanowiska pracy dla skierowanego bezrobotnego, przyznawania bezrobotnym środków na podjęcie działalności gospodarczej oraz form zabezpieczenia zwrotu otrzymanych środków, są zobowiązane do uczestnictwa w indywidualnym spotkaniu z doradcą zawodowym.

Następnie wniosek jest opiniowany przez komisję.

Z ogólnej liczby 182 złożonych wniosków:

- 110 wniosków zostało rozpatrzonych pozytywnie przez komisję (w tym 6 osób zrezygnowało po przyznaniu środków przez komisję),
- 19 osób zostało skierowanych na rozmowę z doradcą zawodowym, a wnioski zostaną rozpatrzone przez komisję w sierpniu br.,
- 5 osób zrezygnowało przed przyznaniem środków,
- 25 wniosków zostało rozpatrzonych negatywnie,
- 23 osoby nie spełniły wymogów formalnych.

4. Zestawienie dotyczące umów cywilno - prawnych w zakresie aktywizacji osób bezrobotnych zawartych w okresie I-VII/ 2022 r.

Miesiąc	Refundacja części kosztów wynagrodzenia i składek na ubezpieczenia społeczne w związku z zatrudnieniem bezrobotnego do 30 roku życia w ramach bonu zatrudnieniowego		Prace interwencyjne		Roboty publiczne		Prace społecznie użyteczne		Dofinansowanie wynagrodzenia za zatrudnienie skierowanego bezrobotnego, który ukończył 50 rok życia	
	Liczba umów	osoby	Liczba umów	osoby	Liczba umów	osoby	Liczba umów	osoby	Liczba umów	osoby
I	0	2	5	6	0	0	0	0	0	0
II	1	0	6	5	0	0	0	0	0	0
III	0	1	6	6	5	5	0	39	3	1
IV	4	2	8	4	0	12	0	3	2	3
V	0	2	6	33	0	7	0	0	0	2
VI	2	0	8	16	0	0	0	0	2	0

VII	0	1	8	13	1	2	0	0	2	3
suma	7	8	47	83	6	26	0	42	9	9

VII. ZESTAWIENIE WYDATKÓW Z FUNDUSZU PRACY

1. Wydatki - aktywne formy wg stanu na dzień 31.07.2022 r.

		<i>w złotych</i>
1	Prace interwencyjne	154 617
	w tym:	
	1.1 Środki algorytmowe Funduszu Pracy	154 617
2	Stypendium stażowe	64 324
	w tym:	
	2.1. Środki algorytmowe Funduszu Pracy	64 324
3	Wkład własny do projektu konkursowego 7.1.3 RPO WSL "Wejź na rynek z perspektywą"	5 707
4	Wkład własny do projektu konkursowego 7.1.3 RPO WSL "Twoja ścieżka do zatrudnienia"	11 378
5	Wkład własny do projektu konkursowego 7.1.3 RPO WSL "Twój rozwój - Twoja kariera"	20 000
6	Roboty publiczne	141 004
7	Szkolenia	310 464
	w tym:	
	7.1.Kursy osób bezrobotnych	195 107
	7.2.Stypendia szkoleniowe	115 357
	7.3.Szkolenia - umowy 3-stronne	0
8	Jednorazowo przyznane środki na uruchomienie własnej działalności gospodarczej	15 900
	w tym :	
	8.1. Środki algorytmowe Funduszu Pracy	15 900
9	Refundacja kosztów wyposażenia lub doposażenie stanowisk pracy	259 975
	w tym:	
	9.1. Środki algorytmowe Funduszu Pracy	259 975
10	Bon szkoleniowy i stażowy – w tym:	0
	A. Bon szkoleniowy	0
	B. Bon stażowy	0
11	Bon zatrudnieniowy	115 159
12	Studia podyplomowe	50 427
	w tym:	
	12.1.Dofinansowanie kosztów studiów	50 427
	12.2.Stypendium z tyt .podjęcia studiów podyplomowych	0
13	Koszty badań bezrobotnych	18 737
14	Prace społecznie-użyteczne w tym :	20 074
	14.1. Prace społecznie użyteczne FP	20 074
	14.2. Prace społecznie użyteczne PAI	0
15	Dofinansowanie 50+	114 046
16	Krajowy Fundusz Szkoleniowy	1 399 975
17	Promocja Krajowego Funduszu Szkoleniowego	0
18	Bon zasiedleniowy	64 320
19	Pożyczki Covid/000	0
20	Dofinansowanie kosztów działalności COVID	0
21	Dofinansowanie wynagrodzeń P COVID	0
22	Dofinansowanie wynagrodzeń O COVID	0
23	Dotacja na pokrycie kosztów działalności COVID/000	0
24	Dotacja na pokrycie kosztów działalności COVID/000- rozporządzenie	75 000
25	Projekt pilotażowy "Inkubator Aktywizacji Zawodowej Seniora"	70 590
26	Program specjalny dla obywateli UA	7 200
Razem		2 918 897

* w tym wkład własny do projektu konkursowego 7.1.3 RPO WSL "Wejź na rynek z perspektywą" w kwocie 5707,34zł

* w tym wkład własny do projektu konkursowego 7.1.3 RPO WSL " Twoja ścieżka do zatrudnienia" w kwocie 11 378 zł

* w tym wkład własny do projektu konkursowego 7.1.3 RPO WSL " Twój rozwój - Twoja kariera" w kwocie 20 000 zł

Poddziałanie 1.1.1 PO WER „Aktywizacja osób młodych pozostających bez pracy w mieście Katowice V”
1 424 788

1	SST – stypendia stażowe	251 096
2	Jednorazowo przyznane środki na uruchomienie własnej działalności gospodarczej	1 173 692

Działanie 7.2 RPO WSL „Aktywizacja osób bezrobotnych w wieku 30+ zarejestrowanych w Powiatowym Urzędzie Pracy w Katowicach (IV)”
1 799 941

1	SST – stypendia stażowe	80 827
2	Jednorazowo przyznane środki na uruchomienie własnej działalności gospodarczej	1 719 114
3	Covid-19 -Dofinansowanie przedsiębiorcy części kosztów wynagrodzeń pracowników oraz składek na ubezpieczenia społeczne (art. 15 zzb)	0
4	Covid-19 -Dofinansowanie do kosztów działalności gospodarczej (art. 15 zzc) Covid-19 -Dofinansowanie części kosztów wynagrodzeń pracowników zatrudnionych przez organizacje pozarządowe oraz składek na ubezpieczenia społeczne (art. 15 zze)	0
5		0

Działanie 7.1.3. RPO WSL „Twoja ścieżka do zatrudnienia”
204 096

1	SST – stypendia stażowe	163 084	własny wniesiony
2	SSZ - stypendia szkoleniowe	0	
3	Koszty kursów - FV za szkolenia	0	
4	Prace interwencyjne	0	
5	Koszty pośrednie	41 012	

Działanie 7.1.3. RPO WSL „Wejdz na rynek z perspektywą”
146 762

1	SST – stypendia stażowe	64 808	własny wniesiony
2	SSZ - stypendia szkoleniowe	0	
3	Prace interwencyjne	47 325	
4	Koszty kursów - FV za szkolenia	0	
5	Koszty pośrednie	34 629	

Działanie 7.1.3. RPO WSL „Twój rozwój - Twoja Kariera”
215 530

1	SST – stypendia stażowe	160 539	własny wniesiony
2	SSZ - stypendia szkoleniowe	15 570	
3	Prace interwencyjne	19 193	
4	Koszty kursów - FV za szkolenia	20 228	
5	Koszty pośrednie		

2. Wydatki - pasywne:

4 924 024

1	Zasiłki dla bezrobotnych	4 421 888
2	Dodatki aktywizacyjne	257 080
3	Składka na KRUS	0
4	Świadczenia integracyjne	245 056

3. Pozostałe wydatki z art. 108

265 470

1	Opłaty pocztowe	122 849
2	Koszty postępowania sądowego	9 741
3	Zakup papieru kserograficznego i inne	0
4	Zakup usług remontowych, serwisowych i innych	1 054
5	Szkolenie kadr realizujących zadania objęte ustawą	29 772
6	Dodatki do wynagrodzeń dla doradców zawodowych i pośredników pracy	73 953
7	Koszty komunikowania się z pracodawcami	6 576
8	Zakupy informatyczne	16 236
9	Partnerstwo lokalne	0
10	Działania promocyjno -informacyjne dot. bezrobotnych, poszukujących pracy oraz pracodawców	4 920
11	Ekspertyzy, analizy opinie	0
12	Zakup usług obejmujących tłumaczenia	369
13	Zakupy inwestycyjne	0
14	Promocja Krajowego Funduszu Szkoleniowego	0

Wyszczególnienie	Liczba osób	Wysokość należnej składki	Składka przekazana do ZUS
STYCZEŃ 2022 (składka za XII/21 płatna do 15.01.2022r.)	3 542	310 633	310 633
LUTY 2022 (składka za I/22 płatna do 15.02.2022r.)	3 581	314 054	314 054
MARZEC 2022 (składka za II/22 płatna do 15.03.2022r.)	3 644	319 579	319 579
KWIECIEŃ 2022 (składka za III/22 płatna do 15.04.2022r.)	3 828	335 716	335 716
MAJ 2022 (składka za IV/22 płatna do 15.05.2022r.)	3 873	339 662	339 662
CZERWIEC 2022 (składka za V/22 płatna do 15.06.2022r.)	3 714	325 717	325 717
LIPIEC 2022 (składka za VI/22 płatna do 15.07.2022r.)	3 340	307 806	307 806
SIERPIEŃ 2022 (składka za VII/22 płatna do 15.08.2022r.)			
WRZESIEŃ 2022 (składka za VIII/21 płatna do 15.09.2022r.)			
PAŹDZIERNIK 2022 (składka za IX/22 płatna do 15.10.2022r.)			
LISTOPAD 2022 (składka za X/22 płatna do 15.11.2022r.)			
GRUDZIEŃ 2022 (składka za XI/22 płatna do 15.12.2022r.)			
Razem	3 697	2 253 167	2 253 167

IX. WYDATKI BUDŻETOWE - DZIAŁ 853, ROZDZIAŁ 85333

Plan na 2022 rok : 8 429 436

dział 853

paragraf	Nazwa	Plan	Wydatki 07.2022	Zobowiązania na dzień 30.07.2022
3020	Wydatki osobowe niezaliczone do wynagrodzeń	6 200	3 705	357
3117	Świadczenia społeczne	364 342	249 539	
3119	Świadczenia społeczne	42 851	29 324	
4010	Wynagrodzenia osobowe pracowników	4 774 414	2 621 104	
4017	Wynagrodzenia osobowe pracowników	260 130	107 460	
4019	Wynagrodzenia osobowe pracowników	30 597	12 647	
4040	Dodatkowe wynagrodzenie roczne	361 064	319 178	
4110	Składki na ubezpieczenia społeczne	878 911	493 258	
4117	Składki na ubezpieczenia społeczne	147 933	86 057	
4119	Składki na ubezpieczenia społeczne	17 398	10 128	
4120	Składki na Fundusz Pracy oraz Solidarnościowy Fundusz	126 107	58 294	
4127	Składki na Fundusz Pracy oraz Solidarnościowy Fundusz	3 829	976	
4129	Składki na Fundusz Pracy oraz Solidarnościowy Fundusz	450	115	
4170	Wynagrodzenia bezosobowe	19 200	9 600	
4710	Wpłaty na PPK	13 172	3 954	
4717	Wpłaty na PPK	1 209	97	
4719	Wpłaty na PPK	141	11	
4140	Składki na PFRON	42 000	22 622	
4210	Zakup materiałów i wyposażenia	44 450	5 671	
4260	Zakup energii	361 738	145 034	
4270	Zakup usług remontowych	8 000	3 092	
4280	Zakup usług zdrowotnych	5 767	1 750	210
4300	Zakup usług pozostałych	366 634	157 502	12 466
4307	Zakup usług pozostałych	80 072	18 098	
4309	Zakup usług pozostałych	9 416	2 130	
4360	Opłaty z tytułu zakupu usług telekomunikacyjnych	6 408	3 147	
4390	Zakup usług obejmujących wykonanie ekspertyz, analiz i opinii	500	369	
4400	Opłaty za administrowanie i czynsze za budynki, lokale i pomieszczenia garażowe	254 261	148 319	
4410	Podróże służbowe krajowe	740	0	
4430	Różne opłaty i składki	8 192	7 941	
4440	Odpisy na zakładowy fundusz świadczeń socjalnych	150 799	113 099	
4480	Podatek od nieruchomości	30 511	17 801	
4700	Szkolenia pracowników niebędących członkami korpusu służby cywilnej	12 500	12 110	
	Razem	8 429 436	4 664 132	13 033

X. INFORMACJE ZWIĄZANE ZE STATUSEM OSOBY BEZROBOTNEJ I PRYZNAWANYMI ŚWIADCZENIAMI

1. Liczba wydanych decyzji dotyczących statusu bezrobotnego, zasiłku dla bezrobotnych oraz stypendiów przyznawanych na podstawie ustawy o promocji zatrudnienia i instytucjach rynku pracy

Wyszczególnienie	Ilość wydanych decyzji
styczeń	1056
luty	963
marzec	1516
kwiecień	1381
maj	1541
czerwiec	1260
lipiec	1216
sierpień	
wrzesień	
październik	
listopad	
grudzień	
ogółem	8933

2. Liczba wydanych postanowień

Wyszczególnienie	Postanowienia dotyczące			
	zawieszenia postępowania	podjęcia postępowania	wznowienia postępowania	sprostowania omyłki
styczeń	0	0	5	0
luty	0	0	25	2
marzec	0	0	9	0
kwiecień	0	0	13	1

maj	1	0	12	5
czerwiec	1	1	6	1
lipiec	0	1	5	3
sierpień				
wrzesień				
październik				
listopad				
grudzień				
ogółem	2	2	75	12

3. Liczba wydanych decyzji po wznowieniu postępowania

Wyszczególnienie	Decyzje dotyczące statusu bezrobotnego	Decyzje dotyczące świadczeń
styczeń	0	8
luty	0	14
marzec	16	30
kwiecień	3	16
maj	16	21
czerwiec	9	27
lipiec	3	9
sierpień		
wrzesień		
październik		
listopad		
grudzień		
ogółem	47	125

XI. OBSŁUGA ADMINISTRACYJNO – BIUROWA POWIATOWEGO URZĘDU PRACY W KATOWICACH

1. Dział ds. Ewidencji i Świadczeń

Osoby bezrobotne przyjęte w wyznaczonym terminie i przyjęte poza wyznaczonym terminem na stanowiskach obsługi osób bezrobotnych

Lp.	Wyszczególnienie	I 2022r.	II 2022r.	III 2022r.	IV 2022r.	V 2022r.	VI 2022r.	VII 2022r.	Ogółem
1.	Liczba osób bezrobotnych przyjętych poza wyznaczonym terminem	0	0	0	0	0	0	0	0

Zaświadczenia wydawane osobom bezrobotnym i poszukującym pracy

Lp.	Wyszczególnienie	I 2022r.	II 2022r.	III 2022r.	IV 2022r.	V 2022r.	VI 2022r.	VII 2022r.	Ogółem
1.	Zaświadczenia dotyczące osób bezrobotnych i poszukujących pracy	264	215	341	226	264	261	271	1842

Liczba sporządzanych i przekazywanych do Zakładu Ubezpieczeń Społecznych dokumentów ubezpieczeniowych tj. zgłoszeniowych do ubezpieczenia zdrowotnego i ubezpieczeń społecznych oraz dokumentów rozliczeniowych, które są wysyłane poprzez teletransmisję danych z aktualnego programu PŁATNIK

Lp.	Wyszczególnienie	I 2022r.	II 2022r.	III 2022r.	IV 2022r.	V 2022r.	VI 2022r.	VII 2022r.	Ogółem
1.	Ilość dokumentów zgłoszeniowych	1224	1016	1607	1575	1781	1477	1432	10112
2.	Ilość dokumentów rozliczeniowych	4768	4792	4817	5096	5142	5263	4844	34722
3.	Ilość dokumentów rozliczeniowych DRA	5	20	8	28	26	17	24	128
4.	Ilość dokumentów ZUS IWA	1	0	0	0	0	0	0	1
	Ogółem	5998	5828	6432	6699	6949	6757	6300	44963

Referat ds. obsługi prawnej i kadr

Stan zatrudnienia w Powiatowym Urzędzie Pracy w Katowicach według stanu na koniec lipiec 2022r.:

	Ogółem:	82,125 etatów
osoby z wykształceniem wyższym:		80
średnim:		8
zasadniczym zawodowym:		1
podstawowym:		0

umowy zlecenia: 1 osoba

Ogłoszone i zakończone konkursy na stanowiska urzędnicze: 1

