

**POWIATOWY URZĄD PRACY  
w KATOWICACH**

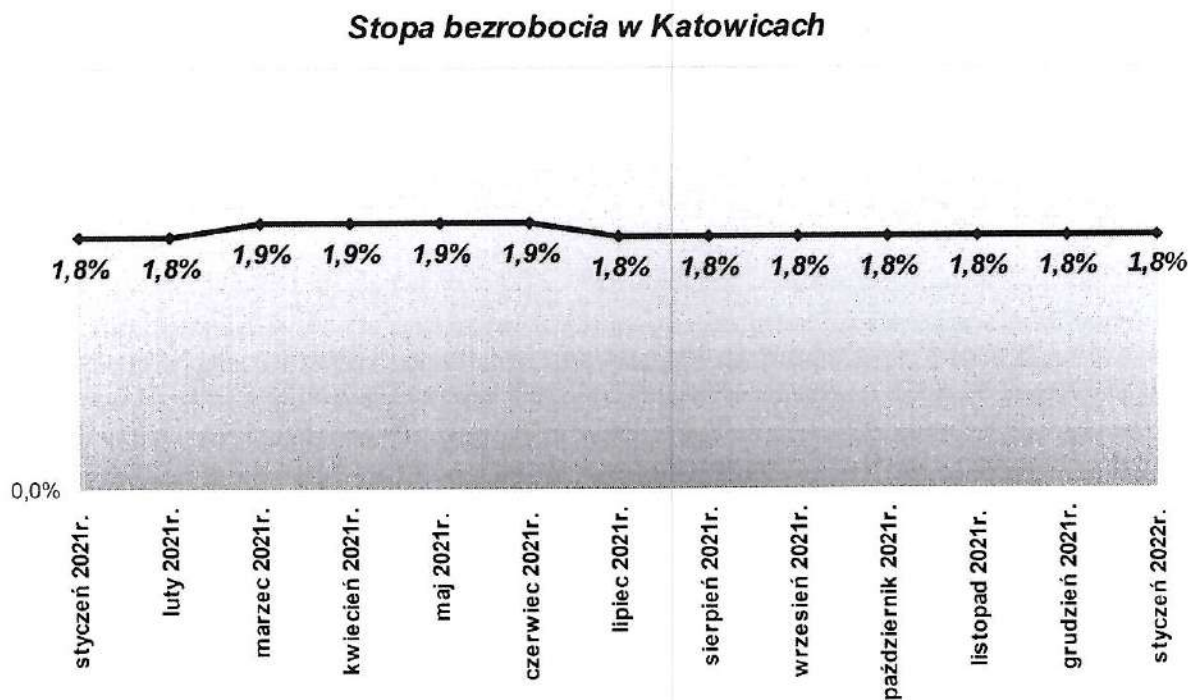
**RYNEK PRACY W KATOWICACH  
LUTY 2022r.**

## I. KATOWICKI RYNEK PRACY

### 1. Stopa bezrobocia

Stopa bezrobocia na koniec stycznia 2022r. wyniosła 1,8% i w stosunku do stycznia 2021r. nie uległa zmianie

Również w stosunku do miesiąca poprzedniego stopa bezrobocia nie uległa zmianie.



**3. Liczba osób bezrobotnych w powiatach województwa śląskiego według stanu na dzień 31.01.2022r.**

Lp.	Powiat	Liczba osób bezrobotnych
1	Bieruńsko-Lędziński	470
2	Świętochłowice	638
3	Żory	854
4	Rybnicki	966
5	Siemianowice Śląskie	1 034
6	Piekary Śląskie	1 057
7	Ruda Śląska	1 155
8	Tychy	1 294
9	Jaworzno	1 435
10	Chorzów	1 462
11	Mikołowski	1 492
12	Lubliniecki	1 515
13	Pszczynski	1 520
14	Jastrzębie Zdrój	1 565
15	Mysłowice	1 586
16	Myszkowski	1 730
17	Rybnik	1 770
18	Gliwicki	1 928
19	Raciborski	2 026
20	Zawierciański	2 132
21	Bielski	2 227
22	Bielsko -Biała	2 279
23	Kłobucki	2 535
24	Wodzisławski	2 595
25	Dąbrowa Górnicza	2 758
26	Zabrze	2 781
27	Będziński	3 088
29	Częstochowski	3 149
28	Żywiecki	3 155
30	Tarnogórski	3 257
31	Gliwice	3 400
32	Cieszyński	3 555
33	Bytom	3 919
34	<b>Katowice</b>	3 975
35	Częstochowa	3 984
36	Sosnowiec	4 283

**2. Stopa bezrobocia w powiatach województwa śląskiego według stanu na dzień 31.01.2022r.**


Lp.	Powiat	Stopa bezrobocia dane w %
1	Katowice	1,8
2	Bieruńsko - Lędziński	1,8
3	Tychy	2,1
4	Bielsko Biała	2,1
5	Ruda Śląska	2,7
6	Gliwice	3,1
7	Rybnik	3,2
8	Pszczyński	3,3
9	Chorzów	3,6
10	Bielski	3,6
11	Częstochowa	3,7
12	Mikołowski	3,7
13	Żory	3,8
14	Jaworzno	4,5
15	Jastrzębie Zdrój	4,6
16	Siemianowice Śląskie	4,7
17	Dąbrowa Górnicza	4,9
18	Raciborski	5,0
19	Gliwicki	5,0
20	Cieszyński	5,1
21	Zabrze	5,3
22	Zawierciański	5,3
23	Lubliniecki	5,3
24	Rybnicki	5,4
25	Świętochłowice	5,5
26	Wodzisławski	5,7
27	Sosnowiec	6,0
28	Mysłowice	6,1
29	Tarnogórski	6,1
30	Żywiecki	6,2
31	Myszkowski	6,6
32	Będziński	6,7
33	Piekary Śląskie	6,8
34	Częstochowski	7,2
35	Kłobucki	7,4
36	Bytom	8,6

**Stopa bezrobocia w woj. śląskim 4,3%**

**Stopa bezrobocia w kraju 5,5%**

**Stopa bezrobocia w powiatach województwa śląskiego  
według stanu na dzień 31 stycznia 2022r.**







**5. Osoby będące w szczególnej sytuacji na rynku pracy według stanu na dzień 28.02.2022r.**

wyszczególnienie	liczba zarejestrowanych stan na dzień 28 luty 2022		% udział kobiet w ogólnej liczbie zarejestrowanych
	ogółem	kobiety	
<b>Osoby w szczególnej sytuacji na rynku pracy</b>	<b>3 148</b>	<b>1 570</b>	<b>49,9%</b>
Osoby do 30 roku życia, w tym: <i>osoby do 25 roku życia</i>	759 287	431 151	56,8% 52,6%
Długotrwale bezrobotne	1 935	969	50,1%
Osoby powyżej 50 roku życia	1 154	408	35,4%
Osoby korzystające ze świadczeń z pomocy społecznej	0	0	0,0%
Osoby posiadające co najmniej jedno dziecko do 6 roku życia	483	439	90,9%
Osoby posiadające co najmniej jedno dziecko niepełnosprawne do 18 roku życia	6	4	66,7%
Osoby niepełnosprawne	253	99	39,1%

wyszczególnienie	liczba osób zarejestrowanych na dzień 28 luty 2022	% udział w ogólnej liczbie zarejestrowanych bezrobotnych
<b>Liczba osób bezrobotnych ogółem</b>	<b>4 069</b>	<b>100,0%</b>
<b>Osoby w szczególnej sytuacji na rynku pracy</b>	<b>3 148</b>	<b>77,4%</b>
Osoby do 30 roku życia, w tym: <i>osoby do 25 roku życia</i>	759 287	18,7% 7,1%
Długotrwale bezrobotne	1 935	47,6%
Osoby powyżej 50 roku życia	1 154	28,4%
Osoby korzystające ze świadczeń z pomocy społecznej	0	0,0%
Osoby posiadające co najmniej jedno dziecko do 6 roku życia	483	11,9%
Osoby posiadające co najmniej jedno dziecko niepełnosprawne do 18 roku życia	6	0,1%
Osoby niepełnosprawne	253	6,2%

#### 4. Wybrane kategorie zarejestrowanych bezrobotnych

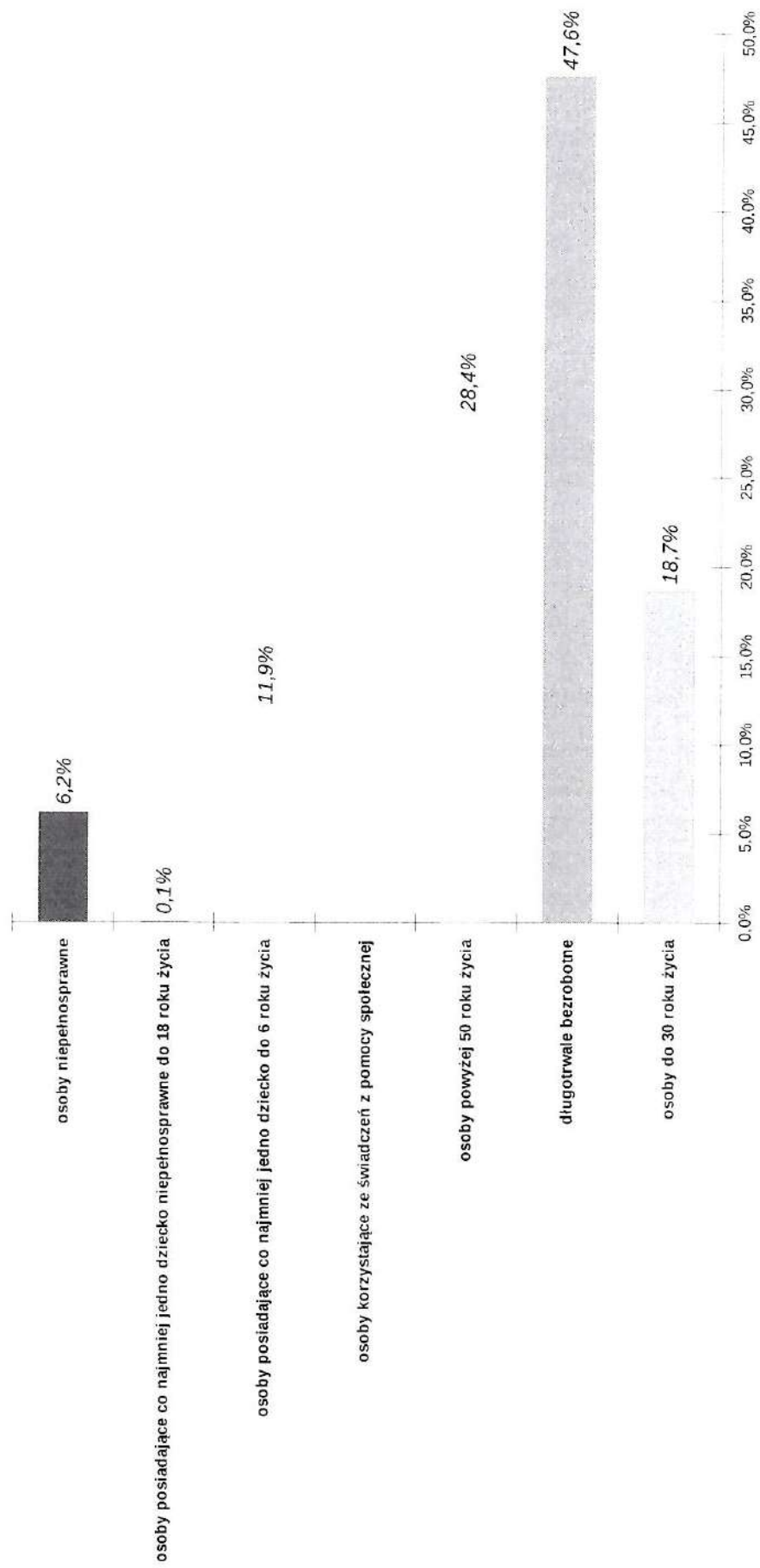
Rok 2022	liczba zarejestrowanych bezrobotnych			liczba zarejestrowanych bezrobotnych z prawem do zasiłku	
	ogółem	kobiety	w miesiącu sprawozdawczym	ogółem	kobiety
styczeń	3 975	1 928	392	440	261
luty	4 069	1 976	364	421	255

kategoria	liczba zarejestrowanych stan na dzień 28 luty 2022r.		% udział kobiet do ogółu zarejestrowanych
	ogółem	kobiety	
<i>Liczba zarejestrowanych bezrobotnych ogółem</i>	4 069	1 976	48,6%
Liczba zarejestrowanych bezrobotnych z prawem do zasiłku	421	269	63,9%
Poszukujący pracy	580*	254	43,8%

\* - w tym 60 to osoby niepełnosprawne niepozostające w zatrudnieniu



**Procentowy udział osób w szczególnej sytuacji na rynku pracy w ogólnej liczbie zarejestrowanych według stanu na dzień 28 lutego 2022r.**





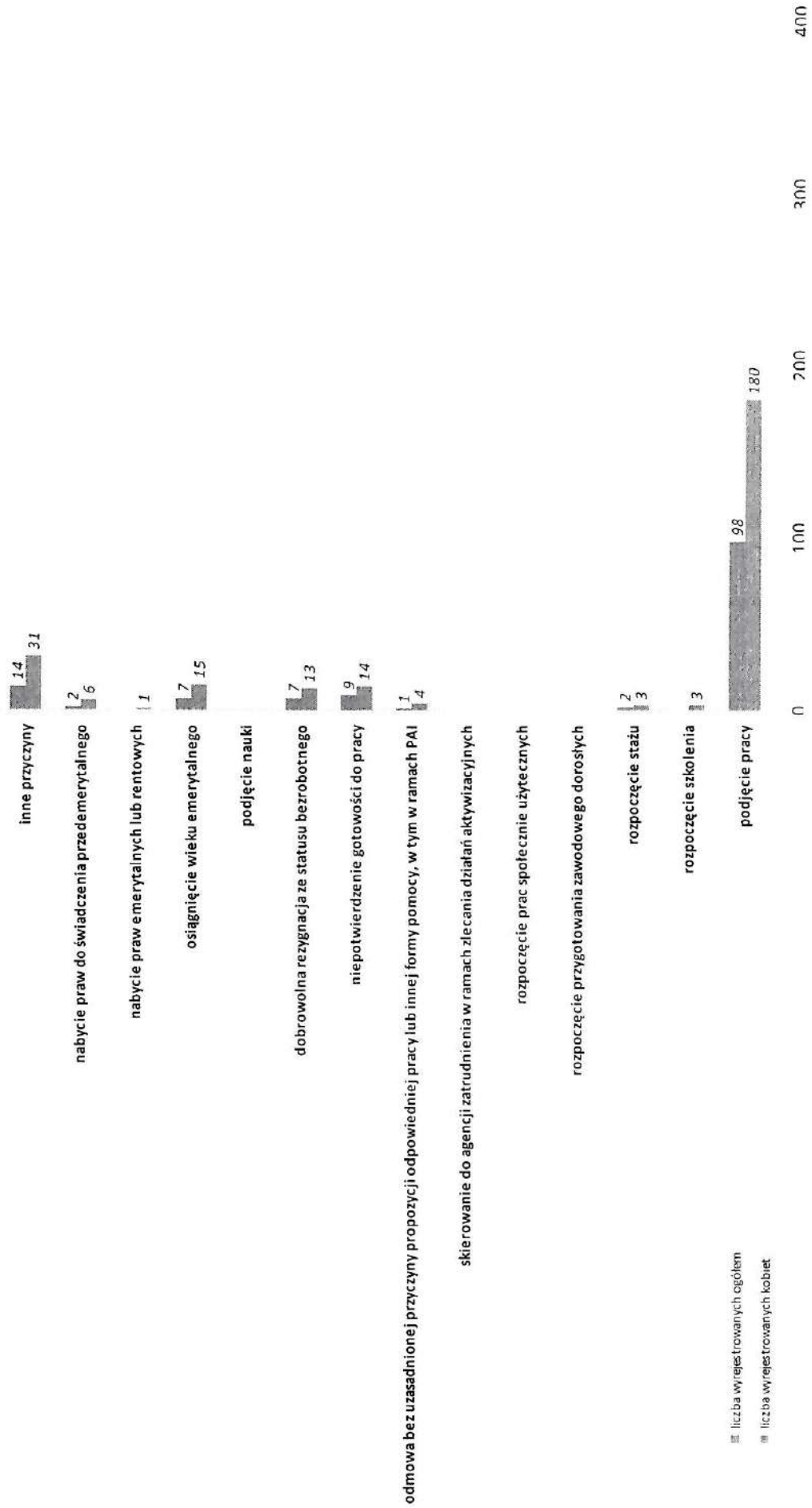
**6. Napływ i odpływ bezrobotnych  
według stanu na dzień 28.02.2022**

Rok 2022	Osoby zarejestrowane w m-cu sprawozdawczym		Osoby wyłączone z ewidencji w m-cu sprawozdawczym		Wskaźnik Dynamiki (w porównaniu do miesiąca poprzedniego)	
	ogółem	kobiety	ogółem	kobiety	napływ	odpływ
styczeń	392	190	315	167	5,7%	-29,7%
Luty	364	188	270	140	-7,1%	-14,3%

**7. Rozliczenie „odpływu” osób bezrobotnych  
według stanu na dzień 28.02.2022r.**

kategoria	ilość wyrejestrowanych		% udział do ogółu wyłączonych
	ogółem	kobiety	
<b>Osoby wyłączone z ewidencji w tym:</b>	<b>270</b>	<b>140</b>	<b>----</b>
Podjęcie pracy:	180	98	66,7%
- niesubsydiowane	171	94	
- subsydiowane	9	4	
Rozpoczęcie szkolenia, w tym: <i>w ramach bonu szkoleniowego</i>	3 0	0 0	1,1%
Rozpoczęcie stażu, w tym: <i>w ramach bonu stażowego</i>	3 0	2 0	1,1%
Rozpoczęcie przygotowania zawodowego dorosłych	0	0	0,0%
Rozpoczęcie prac społecznie użytecznych, w tym: <i>w ramach PAI</i>	0 0	0 0	0,0%
Skierowanie do agencji zatrudnienia w ramach zlecenia działań aktywizacyjnych	0	0	0,0%
Odmowa bez uzasadnionej przyczyny przyjęcia propozycji odpowiedniej pracy lub innej formy pomocy, w tym w ramach PAI	4	1	1,5%
Niepotwierdzenie gotowości do pracy	14	9	5,2%
Dobrowolna rezygnacja ze statusu bezrobotnego	13	7	4,8%
Podjęcie nauki	0	0	0,0%
Osiągnięcie wieku emerytalnego	15	7	5,5%
Nabywanie praw emerytalnych lub rentowych	1	0	0,4%
Nabywanie praw do świadczenia przedemerytalnego	6	2	2,2%
Inne przyczyny	31	14	11,5%

## Wyłączeni z ewidencji według stanu na dzień 28 luty 2022r.



■ liczba wyrejestrowanych ogółem

■ liczba wyrejestrowanych kobiet



3  
2  
1

3  
2  
1

3  
2  
1

3  
2  
1

3


**8. Bilans wybranych kategorii bezrobotnych, będących w szczególnej sytuacji na rynku pracy według stanu na dzień 28.02.2022r.**

kategoria	Bezrobotni do 30 roku życia	W tym do 25 roku życia	Bezrobotni powyżej 50 roku życia	Długotrwale bezrobotni
<b>Liczba zarejestrowanych w m-cu sprawozdawczym</b>	<b>91</b>	<b>36</b>	<b>82</b>	<b>126</b>
<b>Osoby wyłączone z ewidencji, w tym:</b>	<b>83</b>	<b>36</b>	<b>62</b>	<b>71</b>
Podjęcie pracy:	67	26	29	34
- niesubsydiowane	62	24	29	33
- subsydiowane	5	2	0	1
Rozpoczęcie szkolenia, w tym:	1	0	0	0
w ramach bonu szkoleniowego	0	0	---	0
Rozpoczęcie stażu, w tym:	1	1	1	1
w ramach bonu stażowego	0	0	---	0
Rozpoczęcie przygotowania zawodowego dorosłych	0	0	0	0
Rozpoczęcie prac społecznie użytecznych, w tym:	0	0	0	0
w ramach PAI	0	0	0	0
Skierowanie do agencji zatrudnienia w ramach zlecenia działań aktywizacyjnych	0	0	0	0
Odmowa bez uzasadnionej przyczyny przyjęcia propozycji odpowiedniej pracy lub innej formy pomocy, w tym w ramach PAI	2	0	0	1
Niepotwierdzenie gotowości do pracy	2	1	0	4
Dobrowolna rezygnacja ze statusu bezrobotnego	6	5	2	5
Podjęcie nauki	0	0	0	0
Osiągnięcie wieku emerytalnego	---	---	15	9
Nabycie praw emerytalnych lub rentowych	0	0	0	0
Nabycie praw do świadczenia przedemerytalnego	---	---	6	1
Inne przyczyny	4	3	9	16

9. Bezrobotni zarejestrowani według kryterium czasu pozostawania bez pracy, wieku, wykształcenia i stażu pracy według stanu na dzień 28.02.2022r.

<i>wyszczególnienie</i>	<i>Liczba zarejestrowanych bezrobotnych</i>	
	<i>ogółem</i>	<i>kobiety</i>
<b>Ogółem zarejestrowani bezrobotni</b>	<b>4069</b>	<b>1976</b>
<b>CZAS POZOSTAWANIA BEZ PRACY</b>		
do 1 m-ca	364	190
1-3	595	277
3-6	645	323
6-12	844	373
12-24	965	464
powyżej 24 m-cy	656	349
<b>WIEK</b>		
18-24	287	151
25-34	1002	597
35-44	1144	608
45-54	909	392
55-59	443	228
60 lat i więcej	284	0
<b>WYKSZTAŁCENIE</b>		
wyższe	866	513
policealne i średnie zawodowe	843	410
średnie ogólnokształcące	450	271
zasadnicze zawodowe	748	274
gimnazjalne i poniżej	1162	508
<b>STAŻ PRACY</b>		
do 1 roku	1096	561
1-5	946	488
5-10	590	294
10-20	573	263
20-30	377	128
30 lat i więcej	148	57
bez stażu	339	185

**Bilans wybranych kategorii bezrobotnych, będących w szczególnej sytuacji na rynku pracy według stanu na dzień 28 luty 2022r.**

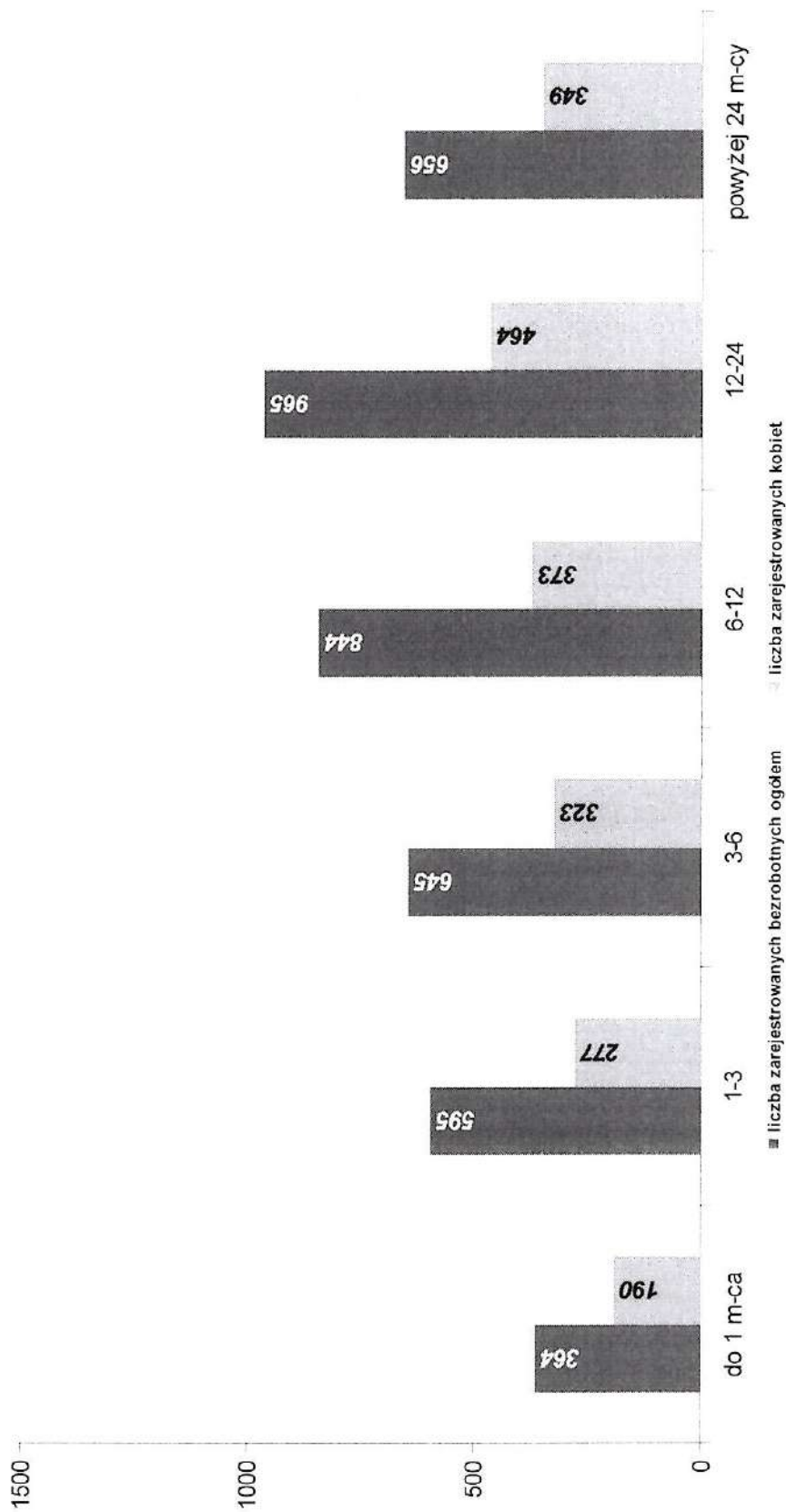


osoby zarejestrowane w miesiącu sprawozdawczym    osoby wyłączone z ewidencji



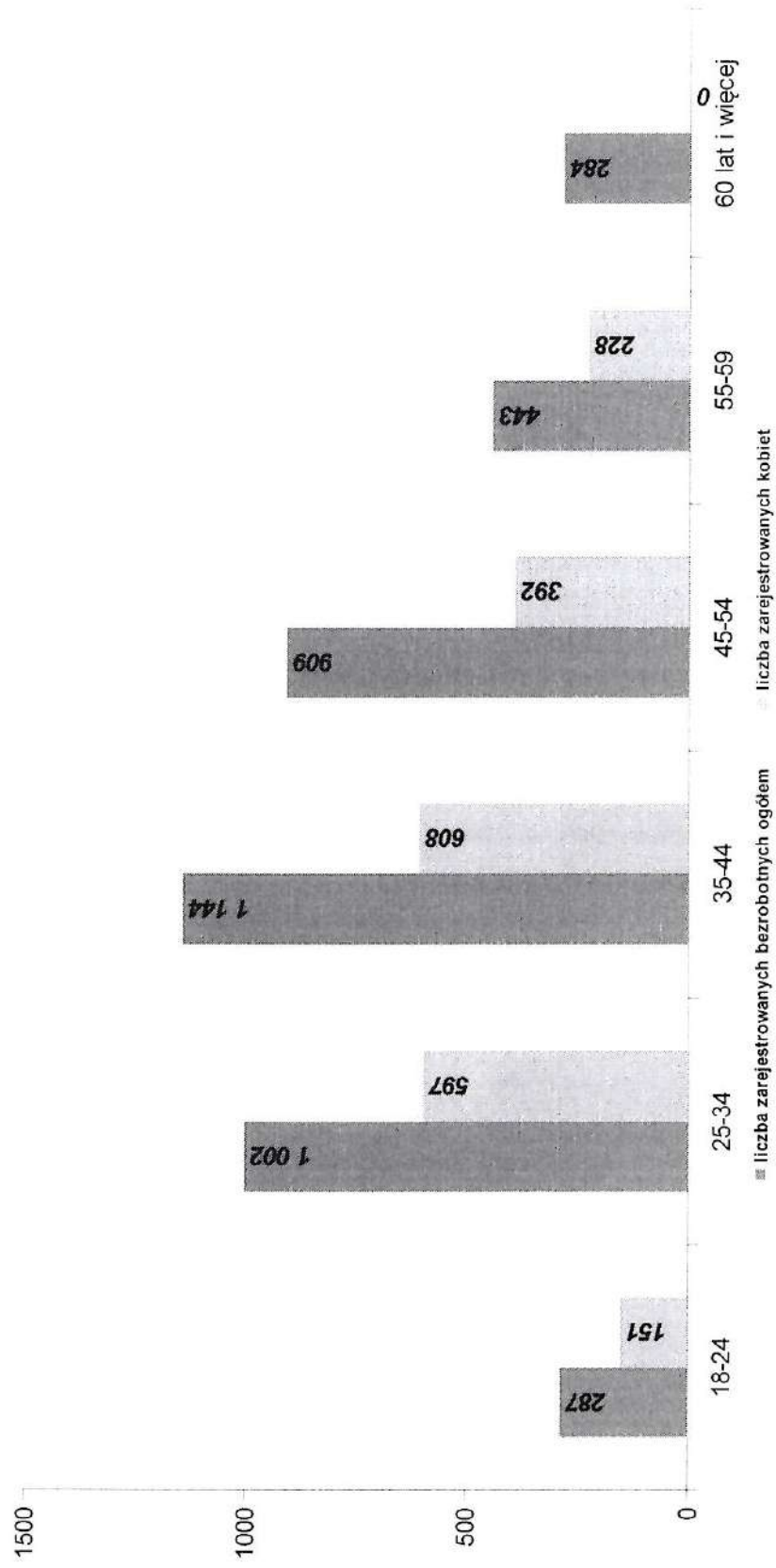



**Zarejestrowani bezrobotni według kryterium czasu pozostawania bez pracy  
stan na dzień 28 luty 2022r.**



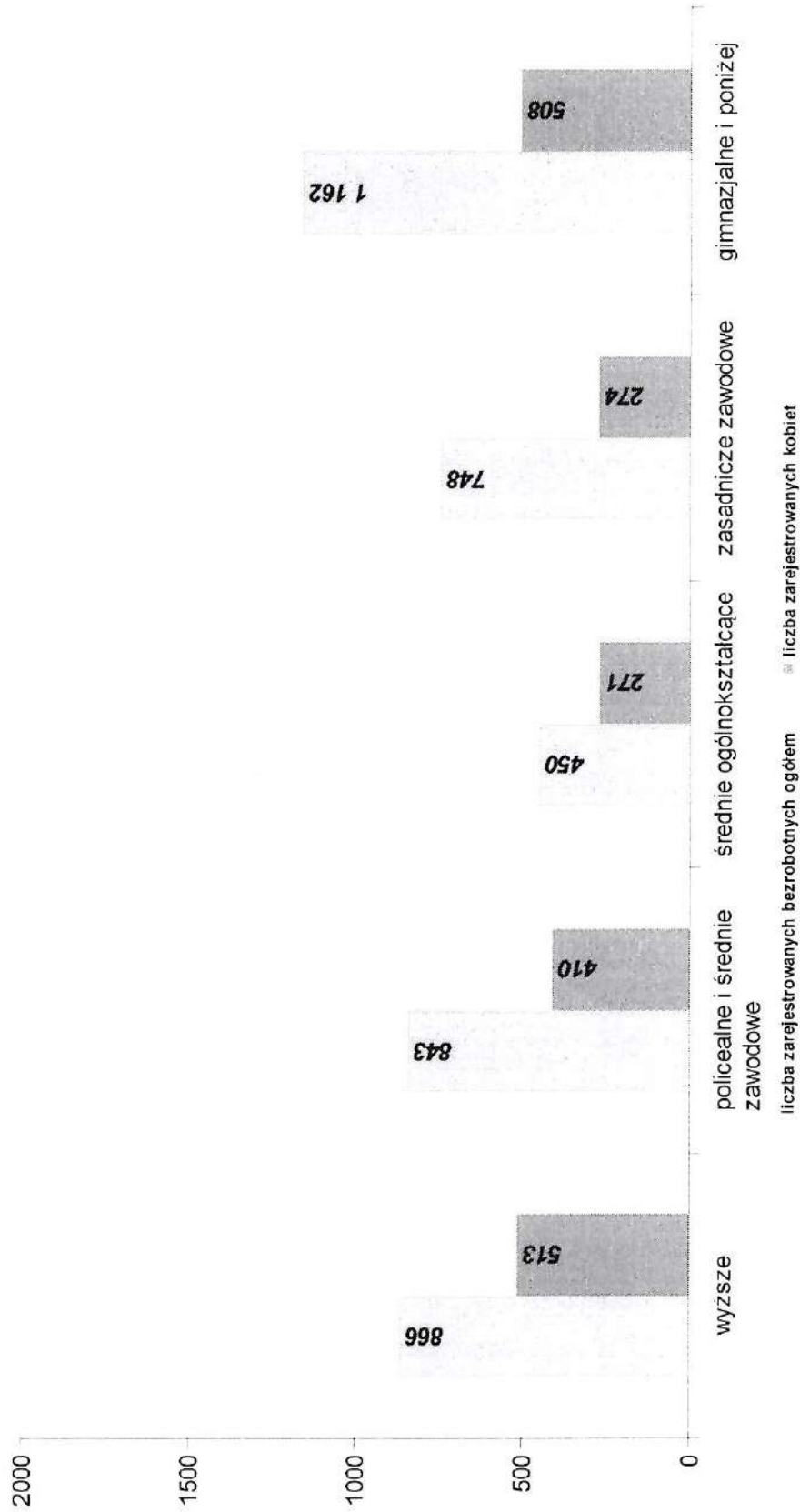


**Zarejestrowani bezrobotni według kryterium wieku  
stan na dzień 28 lutego 2022r.**





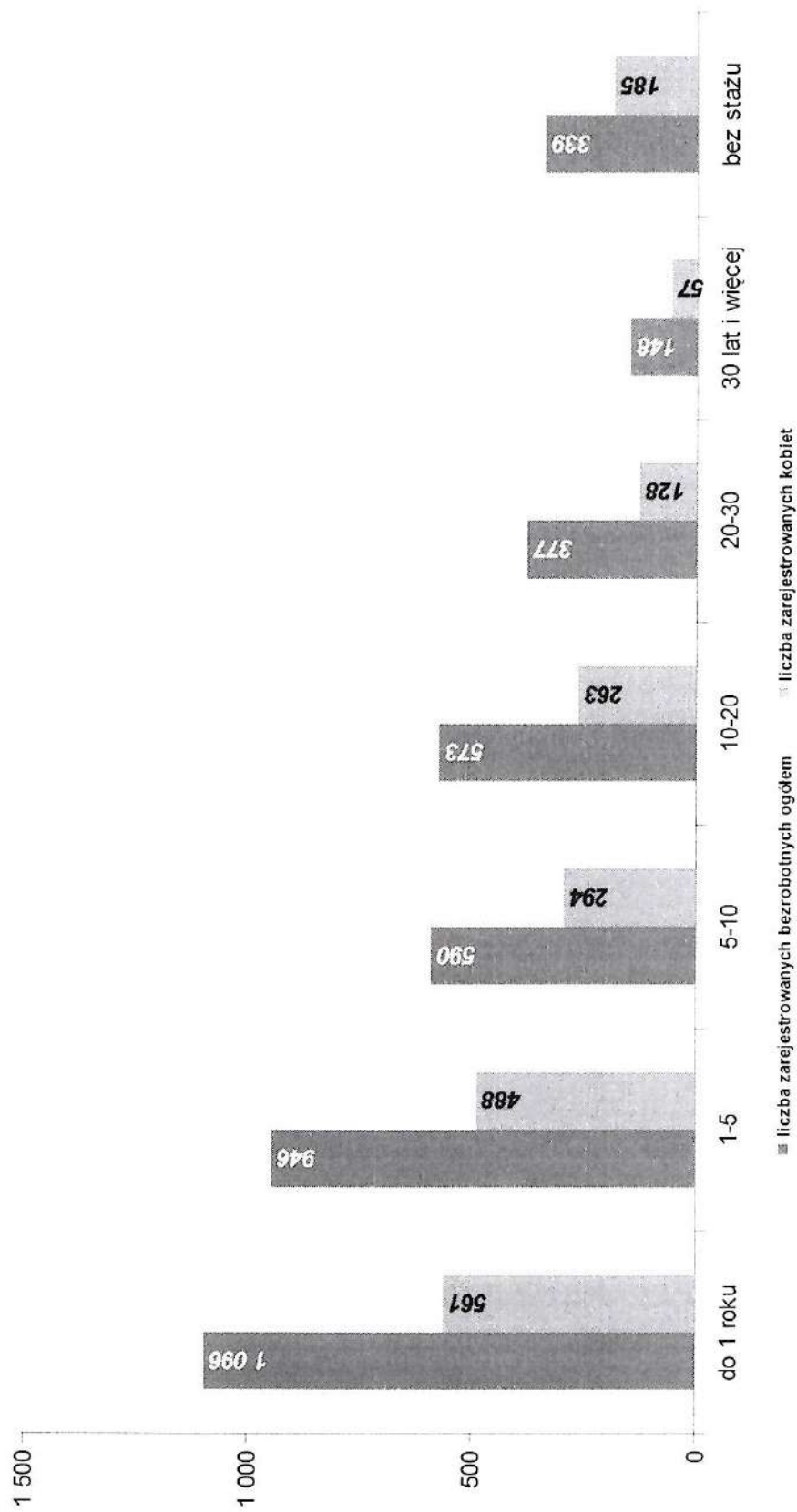
**Zarejestrowani bezrobotni według kryterium wykształcenia  
stan na dzień 28 lutego 2022r.**







**Zarejestrowani bezrobotni według kryterium stażu pracy  
stan na dzień 28 lutego 2022r.**



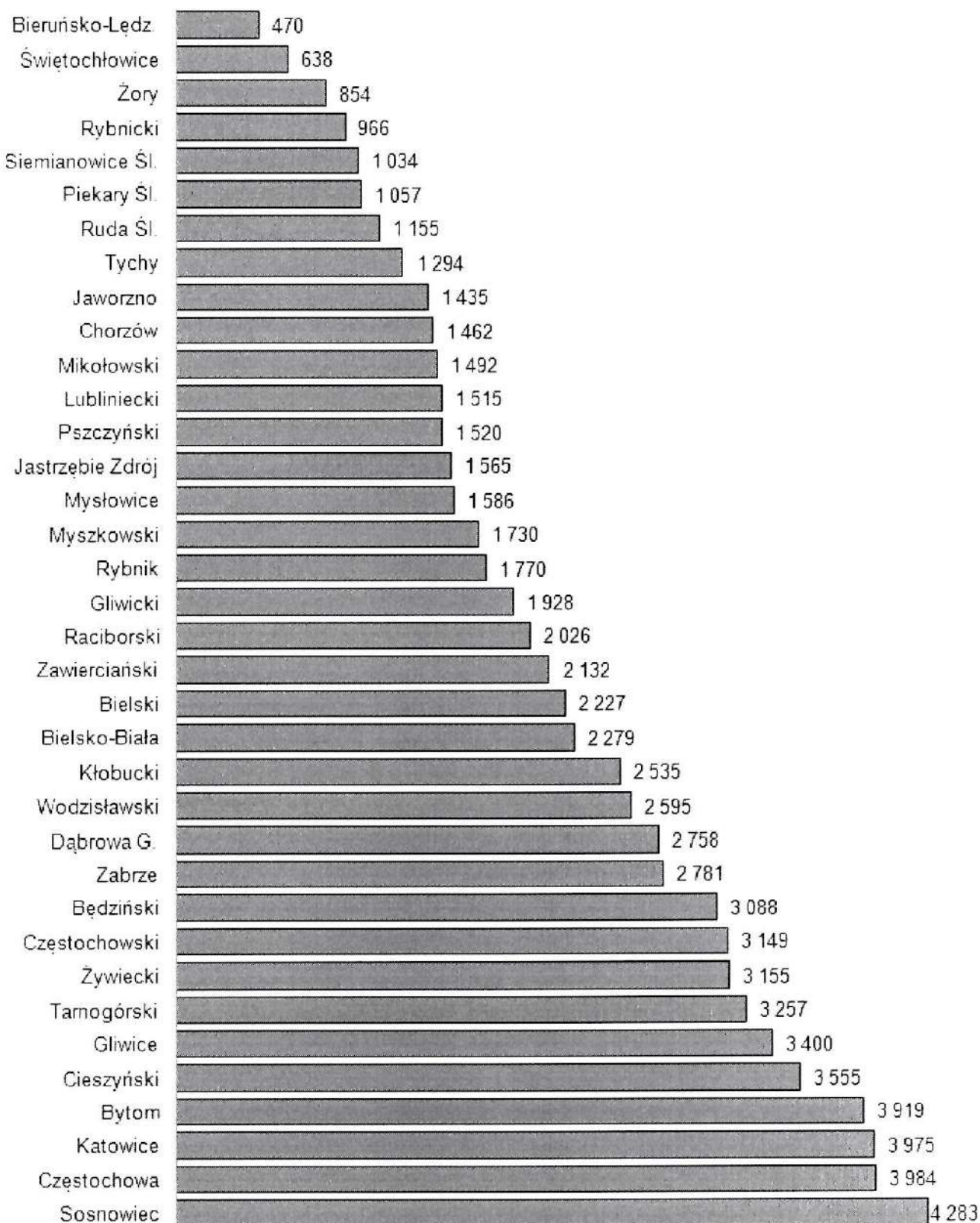


**10. Osoby będące w szczególnej sytuacji na rynku pracy według kryterium czasu pozostawania bez pracy, wieku, wykształcenia i stażu pracy według stanu na dzień 28.02.2022r.**

<i>wyszczególnienie</i>	<i>Bezrobotni do 30 roku życia</i>	<i>Długotrwale bezrobotni</i>	<i>Osoby powyżej 50 roku życia</i>	<i>Osoby korzystające ze świadczeń pomocy społecznej</i>	<i>Osoby posiadające co najmniej jedno dziecko do 6 roku życia</i>	<i>Osoby posiadające co najmniej jedno dziecko niepełnosprawne do 18 roku życia</i>	<i>Niepełnosprawni</i>
<b>Ogółem zarejestrowani bezrobotni</b>	<b>759</b>	<b>1935</b>	<b>1154</b>	<b>0</b>	<b>483</b>	<b>6</b>	<b>253</b>
<b>CZAS POZOSTAWANIA BEZ PRACY</b>							
do 1 m-ca	91	23	77	0	38	4	30
1-3	174	51	132	0	49	0	31
3-6	161	89	152	0	72	0	28
6-12	146	164	224	0	89	2	40
12-24	119	960	308	0	125	0	51
powyżej 24 m-cy	68	648	261	0	110	0	73
<b>WIEK</b>							
18-24	287	71	-----	0	47	0	10
25-34	472	406	-----	0	258	2	40
35-44	-----	535	-----	0	158	2	43
45-54	-----	497	427	0	19	2	79
55-59	-----	251	443	0	1	0	44
60 lat i więcej	-----	175	284	0	0	0	37
<b>WYKSZTAŁCENIE</b>							
wyższe	133	392	177	0	101	3	28
policealne i średnie zawodowe	189	402	222	0	80	1	52
średnie ogólnokształcące	133	175	78	0	70	0	30
zasadnicze zawodowe	80	364	353	0	71	0	59
gimnazjalne i poniżej	224	602	324	0	161	2	84
<b>STAŻ PRACY</b>							
do 1 roku	322	537	160	0	165	2	54
1-5	245	424	141	0	152	2	53
5-10	22	269	131	0	81	1	33
10-20	0	291	247	0	32	0	45
20-30	-----	198	296	0	3	1	33
30 lat i więcej	-----	55	148	0	0	0	13
bez stażu	170	161	31	0	50	0	22



**Liczba bezrobotnych w powiatach.  
Stan na 31.01.2022 r.  
województwo śląskie - 78 569 bezrobotnych**

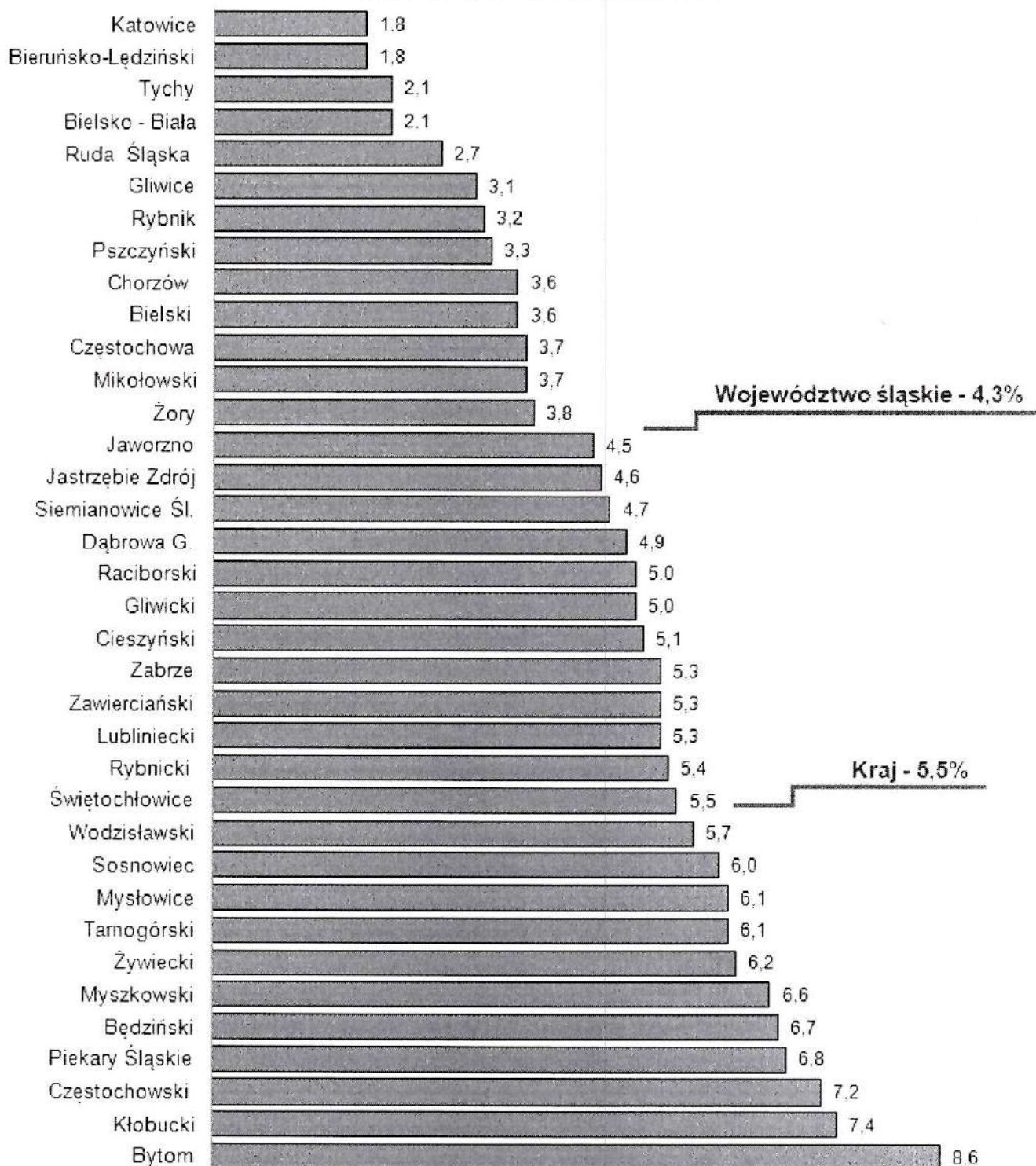




## Stopa bezrobocia rejestrowanego w powiatach

Źródło: Główny Urząd Statystyczny [www.stat.gov.pl](http://www.stat.gov.pl)

Stan na 31.01.2022 r. Dane w %





**I POŚREDNICTWO PRACY**  
**1.Realizacja zadań pośrednictwa pracy**

Wyszególnienie	I 2022	II 2022	Ogółem 2022
Liczba ofert pracy	1009	736	1745
Liczba ofert pracy sezonowej	300	320	620
Liczba ofert pracy subsydiowanej	68	52	120
Liczba ofert pracy dla osób niepełnosprawnych	8	43	51
Liczba kontaktów nawiązujących i utrzymujących z pracodawcami z terenu działania urzędu	182	234	416
Liczba złożonych oświadczeń o powierzeniu pracy cudzoziemcom	2659	3662	6321
Liczba wydanych informacji starosty o lokalnym rynku pracy - dot. zatrudnienia cudzoziemców/ liczba miejsc pracy	54/686	62/292	116/978
Liczba osób zarejestrowanych, które skorzystały z usług doradców klienta	560	511	560
Liczba podjęć pracy ogółem	236	180	416
Liczba wydanych skierowań do odbycia stażu u pracodawcy	8	34	42
Liczba podjęć stażu u pracodawcy	7	3	10
Liczba osób, które odmówiły przyjęcia form aktywizacji zawodowej	5	4	9
Liczba przedstawionych propozycji pracy	133	61	194
Liczba wydanych skierowań do pracy	33	29	62
Inne działania związane z prowadzeniem aktywizacji	201	222	423

zawodowej osób bezrobotnych , w tym :

- sporządzenia IPD,
- informacje o projektach, stażach, szkoleniach realizowanych przez inne podmioty, które zwróciły się do urzędu z prośbą o pomoc w rekrutacji kandydatów,
- przedstawianie innych możliwości pomocnych w poszukiwaniu pracy /m.in. wykaz stron internetowych z ofertami pracy, wykaz agencji pośrednictwa pracy /
- usługi EURES

Liczba zorganizowanych gield pracy i spotkań z pracodawcami	0	0	0
Liczba uczestników gield i spotkań	0	0	0
Liczba osób zakwalifikowanych do dalszych rozmów	0	0	0

## 2. Analiza Pracodawców.

W lutym 2022 roku 37 podmiotom gospodarki narodowej założono Karty Pracodawców i na ich podstawie zanalizowano rynek pracy. Ustalono wielkość i lokalizację podmiotów oraz liczbę ofert pracy zgłoszonych według zawodów.

Charakterystyka podmiotów gospodarki narodowej współpracujących z Powiatowym Urzędem Pracy w Katowicach w lutym 2022 roku.

Działy gospodarki	Ilość Podmiotów gospodarki Narodowej	Wielkość podmiotów gospodarki narodowej				Lokalizacja podmiotów Gospodarki narodowej	
		Mikro (od 0 do 9 osób)	Małe (od 10 do 49 osób)	Średnie (od 50 do 249 osób)	Duże (od 250 Osób)	Katowice	Spoza Katowic
HANDEL HURTOWY I DETALICZNY; NAPRAWA POJAZDÓW SAMOCHODOWYCH, WŁĄCZAJĄC MOTOCYKLE	4↓	3↓	0↓	1↑	0	0↓	4↓
DZIAŁALNOŚĆ PROFESJONALNA, NAUKOWA I TECHNICZNA	0↓	0↓	0	0	0	0	0↓
BUDOWNICTWO	6↑	2↑	3↑	1↑	0	2↑	6↑
PRZETWÓRSTWO PRZEMYSŁOWE	1↓	0↓	1↑	0↓	0	1	0↓

TRANSPORT I GOSPODARKA MAGAZYNOWA	3↓	3↑	0↓	0	0	0	3↓
DZIAŁALNOŚĆ FINANSOWA I UBEZPIECZENIOWA	3↑	2↑	1↑	0	0	0	3↑
DZIAŁALNOŚĆ W ZAKRESIE USŁUG ADMINISTROWANIA I DZIAŁALNOŚĆ WSPIERAJĄCA	4↓	4	0	0↓	0↓	1↓	3↓
EDUKACJA	1↑	1↑	0	0	0	0	1↑
DZIAŁALNOŚĆ ZWIĄZANA Z OBSŁUGĄ RYNKU NIERUCHOMOŚCI	3↑	3↑	0	0	0	2↑	1↑
INFORMACJA I KOMUNIKACJA	3↓	2	0↓	1↑	0	2	1↓
DZIAŁALNOŚĆ ZWIĄZANA Z ZAKWATEROWANIEM I USŁUGAMI GASTRONOMICZNYMI	1↓	1↓	0	0	0	1↓	0
DZIAŁALNOŚĆ ZWIĄZANA Z KULTURĄ, ROZRYWKĄ I REKREACJĄ	1	0↓	1↑	0	0	1↑	0↓
POZOSTAŁYCH WYROBÓW FARMACEUTYCZNYCH	0	0	0	0	0	0	0
DOSTAWA WODY; GOSPODAROWANIE ŚCIEKAMI I ODPADAMI ORAZ DZIAŁALNOŚĆ ZWIĄZANA Z REKULTYWACJĄ	0	0	0	0	0	0	0
POZOSTAŁA DZIAŁALNOŚĆ USŁUGOWA	4↑	3	1↑	0	0	1↓	3↑

OPIEKA ZDROWOTNA I POMOC SPOŁECZNA	3↑	2↑	0	1	0	1↑	2↑
GOSPODARSTWA DOMOWE ZATRUDNIAJĄCE PRACOWNIKÓW; GOSPODARSTWA DOMOWE PRODUKUJĄCE WYROBY I ŚWIADCZĄCE USŁUGI NA WŁASNE POTRZEBY	0	0	0	0	0	0	0
GÓRNICTWO I WYDOBYWANIE	0	0	0	0	0	0	0
WYTWARZANIE I ZAOPATRYWANIE W ENERGIĘ ELEKTRYCZNĄ, GAZ, PARĘ WODNĄ, GORĄCĄ WODĘ I POWIETRZE DO UKŁADÓW KLIMATYZACYJNYCH	0	0	0	0	0	0	0
ROLNICTWO, LEŚNICTWO, ŁOWIECTWO I RYBACTWO	0	0	0	0	0	0	0
ORGANIZACJE I ZESPOŁY EKSTERYTORIALNE	0	0	0	0	0	0	0
DZIAŁALNOŚĆ NIEZIDENTYFIKOWANA	0	0	0	0	0	0	0
ADMINISTRACJA PUBLICZNA I OBRONA NARODOWA; OBOWIĄZKOWE ZABEZPIECZENIA SPOŁECZNE	0	0	0	0	0	0	0
<b>OGÓŁEM</b>	<b>37↓</b>	<b>26↓</b>	<b>7↑</b>	<b>4</b>	<b>0↓</b>	<b>12↓</b>	<b>25</b>

Legenda: ↑ ↓ - zmiany w stosunku do miesiąca poprzedniego przedstawione są w postaci strzałek ukazujących wzrost lub spadek przedstawionych wartości. Brak strzałki oznacza brak zmiany.




W lutym 2022 roku wśród 38 podmiotów gospodarki narodowej, którym założono karty pracodawców, 19 podjęło współpracę z PUP w Katowicach, określając swoje potrzeby kadrowe na 47 stanowisk, w tym:

- 1 stanowisko stażu w ramach umów stażowych (STAŻ POWER)
- 1 stanowisko stażu w ramach umów stażowych (STAŻ RPO WSL)
- 1 stanowisko stażu w ramach umów stażowych (STAŻ TWÓJ ROZWÓJ-TWOJA KARIERA)


Z analizy ofert pracy wynika, że największe zapotrzebowanie było w zawodach:

- Pracownik budowlany / ogólnobudowlany (27 stanowisk pracy);
- Serwisant utrzymania czystości / Sprzątaczką (4 stanowiska pracy).



Wszystkie podmioty gospodarki narodowej wyraziły swoje oczekiwania, co do współpracy z Urzędem. Pomocy w znalezieniu odpowiednich, kompetentnych pracowników oczekuje 37 pracodawców.





### III. PORADNICTWO ZAWODOWE

1. Liczba osób, które skorzystały z pomocy doradczej w ramach poradnictwa zawodowego w lutym 2022 r.

Wyszczególnienie	I 2022	II 2022	Ogółem
Poradnictwo zawodowe	3	31	34
Informacja zawodowa	0	0	0

2. Liczba wizyt w ramach indywidualnych porad zawodowych udzielonych w miesiącu lutym 2022 r.

Wyszczególnienie	Ogółem
Liczba wizyt zarejestrowanych osób w ramach indywidualnych porad zawodowych	31

3. Liczba wizyt w ramach informacji zawodowych udzielonych w miesiącu lutym 2022 r.

Wyszczególnienie	Ogółem
Liczba wizyt zarejestrowanych osób w ramach informacji zawodowych	0



**Priorytet 6** – wsparcie kształcenia ustawicznego w związku z zastosowaniem w firmach nowych technologii i narzędzi pracy, w tym także technologii i narzędzi cyfrowych oraz podnoszenie kompetencji cyfrowych;

**Priorytet 7** – wsparcie kształcenia ustawicznego osób pracujących w branży motoryzacyjnej.

Wysokość limitu podstawowego przyznanego na rok 2022 wynosi 1.500,00 tys. zł.

W dniu 20.01.2022r. odbyło się spotkanie informacyjne w formie online dotyczące Krajowego Funduszu Szkoleniowego skierowane do pracodawców zamierzających ubiegać się o ww. środki. Celem spotkania było szczegółowe omówienie priorytetów wydatkowania środków w roku 2022, zasad naboru oraz wniosku z uwzględnieniem pytań pracodawców co do formy wypełniania jak i złożenia wniosków w terminie naboru tj. 27.01.2022r.

W ramach naboru wpłynęło 190 wniosków na łączną kwotę 5 256 923,25 zł.

14 lutego 2022r. w komunikacie na stronie internetowej [tut.](#) Urzędu ogłoszono listę Pracodawców których wnioski podlegają aktualnie rozpatrzeniu w ramach posiadanego limitu środków.

## Krajowy Fundusz Szkoleniowy

Głównym celem kształcenia ustawicznego finansowanego ze środków Krajowego Funduszu Szkoleniowego ( KFS) jest wspomaganie przekwalifikowania lub aktualizacji wiedzy oraz umiejętności zawodowych osób pracujących .

Środki z KFS są przeznaczone dla pracodawców, którzy zamierzają inwestować w podnoszenie kompetencji własnych, jak i kompetencji swoich pracowników.

Na podstawie art. 69a ust. 2 pkt 1 Ustawy z dnia 20 kwietnia 2004 r. o promocji zatrudnienia i instytucjach rynku pracy pracodawca może ubiegać się o sfinansowanie kosztów działań związanych z kształceniem ustawicznym takich jak :

- kursy, studia podyplomowe,
- egzaminy umożliwiające uzyskanie dokumentów potwierdzających nabycie umiejętności, kwalifikacji lub uprawnień zawodowych,
- badania lekarskie i psychologiczne wymagane do podjęcia kształcenia lub pracy zawodowej po ukończonym kształceniu,
- określenie potrzeb pracodawcy w zakresie kształcenia ustawicznego w związku z ubieganiem się o sfinansowanie tego kształcenia ze środków KFS
- ubezpieczenia od następstw nieszczęśliwych wypadków w związku z podjętym kształceniem.

Pomoc udzielana pracodawcom prowadzącym działalność gospodarczą w ramach KFS przyznawana jest na zasadach pomocy de minimis.

W roku 2022 środki z Krajowego Funduszu Szkoleniowego mogły być wydatkowane w ramach Priorytetów określonych przez Ministra Rodziny i Polityki Społecznej z przeznaczeniem na:

**Priorytet 1** – wsparcie kształcenia ustawicznego osób zatrudnionych w firmach, które na skutek pandemii COVID–19, musiały podjąć działania w celu dostosowania się do zmienionej sytuacji rynkowej;

**Priorytet 2** – wsparcie kształcenia ustawicznego osób powracających na rynek pracy po przerwie związanej ze sprawowaniem opieki nad dzieckiem;

**Priorytet 3** – wsparcie kształcenia ustawicznego w zidentyfikowanych w danym powiecie lub województwie zawodach deficytowych;

**Priorytet 4** – wsparcie kształcenia ustawicznego osób pracujących będących członkami rodzin wielodzietnych;

**Priorytet 5** – wsparcie kształcenia ustawicznego pracowników Centrów Integracji Społecznej, Klubów Integracji Społecznej, Warsztatów Terapii Zajęciowej, Zakładów Aktywności Zawodowej, członków lub pracowników spółdzielni socjalnych oraz pracowników zatrudnionych w podmiotach posiadających status przedsiębiorstwa społecznego wskazanych na liście/rejestrze przedsiębiorstw społecznych prowadzonym przez MRiPS;



## **VI. AKTYWNE FORMY PRZECIWDZIAŁANIA BEZROBOCIU**

### **1. Finansowanie zadań na rzecz promocji zatrudnienia, łagodzenia skutków bezrobocia i aktywizacji zawodowej – stan na dzień 28.02.2022 r.**

1. Decyzją Ministra Rodziny i Polityki Społecznej nr DF-I.4020.24.107.2021.AŁ z dnia 21.12.2021 r. Powiatowy Urząd Pracy w Katowicach otrzymał ze środków Funduszu Pracy kwotę 11 210 560,49 zł na finansowanie w roku 2022 programów na rzecz promocji zatrudnienia, łagodzenia skutków bezrobocia i aktywizacji zawodowej, w tym:
  - 6 460 491,37 zł w ramach środków algorytmowych Funduszu Pracy
  - 2 454 099,50 zł w ramach Regionalnego Programu Operacyjnego 2014-2020
  - 2 295 969,62 zł w ramach Programu Operacyjnego Wiedza Edukacja Rozwój 2014-2020.
2. Decyzją Ministra Rodziny i Polityki Społecznej nr DF-I.4020.7.23.2021.JC z dnia 27.12.2021 r. Powiatowy Urząd Pracy w Katowicach otrzymał ze środków Funduszu Pracy kwotę 1 500 000,00 zł na finansowanie zadań określonych w art. 15z4 ustawy z dnia 2 marca 2020r. o szczególnych rozwiązaniach związanych z zapobieganiem, przeciwdziałaniem i zwalczaniem COVID-19, innych chorób zakaźnych oraz wywołanych nimi sytuacji kryzysowych.

### **Kwoty środków (limity) Funduszu Pracy, o których mowa powyżej obowiązują do czasu ustalenia ostatecznych kwot na podstawie ustawy budżetowej na rok 2022**

Łączna kwota środków Funduszu Pracy przyznanych decyzjami Ministra Rodziny i Polityki Społecznej na finansowanie przez Powiatowy Urząd Pracy w Katowicach w roku 2022 zadań na rzecz promocji zatrudnienia, łagodzenia skutków bezrobocia i aktywizacji zawodowej oraz zadań określonych w trybie art. 31q ustawy COVID-19 wynosi **12 710 560,49 zł**.

Aktywne formy przeciwdziałania bezrobociu, instrumenty i usługi rynku pracy - algorytm	Limit środków	Wydatki	Środki zaangażowane	Ilość osób objętych programem
Prace interwencyjne	777 327,20	43 322,34	183 630,00	44 1)
Roboty publiczne	400 299,60	0,00	0,00	0
Staże	280 097,28	11 018,81	13 845,38	5 2)
Szkolenia, w tym:	<b>599 603,52</b>	<b>0,00</b>	<b>16 521,29</b>	<b>0</b>
*szkolenia indywidualne i grupowe (usługa szkoleniowa)	456 500,00		14 430,00	
*szkolenia indywidualne i grupowe (stypendia szkoleniowe)	138 103,52		2 091,29	
*koszty egzaminów lub licencji	5 000,00			
Studia podyplomowe, w tym:	<b>208 589,06</b>	<b>517,72</b>	<b>5 699,80</b>	<b>1 3)</b>
*studia podyplomowe (dofinansowanie)	200 000,00	0,00	2 225,00	
*studia podyplomowe (stypendia)	8 589,06	517,72	3 474,80	
Jednorazowo przyznane środki dla osób bezrobotnych na podjęcie działalności gospodarczej	1 697 190,00	0,00	0,00	0
Refundacja kosztów wyposażenia lub doposażenia stanowiska pracy	1 018 314,00	0,00	0,00	0
Prace społecznie użyteczne	75 096,00	0,00	0,00	0
Dofinansowanie wynagrodzenia za zatrudnienie skierowanego bezrobotnego, który ukończył 50 rok życia	542 550,00	18 228,00	123 700,00	16 4)
Bon zatrudnieniowy	531 816,20	26 435,92	196 930,00	28 5)
Bon na zasiedlenie	226 000,00	18 000,00	0,00	2
<b>Ogółem</b>	<b>6 356 882,86</b>	<b>117 522,79</b>	<b>540 326,47</b>	<b>91</b>

***Ilość osób objętych programem:***

1) w tym 35 osób skierowanych w 2021r. do odbycia prac interwencyjnych

2) w tym 4 osoby skierowane w 2021r. do odbycia stażu

3) w tym 1 osoba odbywająca studia podyplomowe od 2021 r.

4) – w tym 4 osoby skierowane w 2020 r. i 12 osób skierowanych w 2021 r. do zatrudnienia w ramach dofinansowania wynagrodzenia za zatrudnienie skierowanego bezrobotnego, który ukończył 50 rok życia,

5) – w tym 9 osób skierowanych w 2020 r. i 17 osób skierowanych w 2021 r. do zatrudnienia w ramach bonu zatrudnieniowego.



<b>Aktywne formy przeciwdziałania bezrobociu, dodatkowe instrumenty i usługi rynku pracy - algorytm</b>	<b>Limit środków</b>	<b>Wydatki</b>	<b>Środki zaangażowane</b>	<b>Ilość osób objętych programem</b>
Koszty badań lekarskich, psychologicznych i specjalistycznych	53 185,00	717,00	2 407,00	15

<b>Aktywne formy przeciwdziałania bezrobociu, wkłady własne do projektów konkursowych - algorytm</b>	<b>Limit środków</b>	<b>Wydatki</b>	<b>Środki zaangażowane</b>	<b>Ilość osób objętych programem</b>
Wkład własny do projektu konkursowego 7.1.3 RPO WSL „Twoja ścieżka do zatrudnienia”	14 129,47	0,00	14 129,47	nie dotyczy
Wkład własny do projektu konkursowego 7.1.3 RPO WSL „Twój rozwój - Twoja kariera”	27 873,29	0,00	27 873,29	nie dotyczy
Wkład własny do projektu konkursowego 7.1.3 RPO WSL „Wejdziesz na rynek z perspektywą”	8 420,75	0,00	8 420,75	nie dotyczy
<b>Ogółem</b>	<b>50 423,51</b>	<b>0,00</b>	<b>50 423,51</b>	<b>nie dotyczy</b>

<b>Aktywne formy przeciwdziałania bezrobociu, dodatkowe instrumenty i usługi rynku pracy - Fundusz Pracy</b>	<b>Limit środków</b>	<b>Wydatki</b>	<b>Środki zaangażowane</b>	<b>Liczba udzielonych dotacji</b>
Dotacje dla mikro i małych przedsiębiorstw określonych branż (art. 15z4 ustawy COVID-19 - rozp.)	1 500 000,00	50 000,00	15 000,00	10
<b>Ogółem</b>	<b>1 500 000,00</b>	<b>50 000,00</b>	<b>15 000,00</b>	<b>10</b>

<b>Aktywne formy przeciwdziałaniu bezrobociu - algorytm</b>	<b>Kwota środków Funduszu Pracy w zł</b>
<b>Limit środków</b>	7 960 491,37
<b>Wydatki</b>	168 239,79
<b>Środki zaangażowane</b>	608 156,98

## 2. PROGRAMY WSPÓŁFINANSOWANE ZE ŚRODKÓW EUROPEJSKIEGO FUNDUSZU SPOŁECZNEGO



Rzeczpospolita  
Polska

Unia Europejska  
Europejski Fundusz Społeczny



### a) Projekt realizowany w ramach Programu Operacyjnego Wiedza Edukacja Rozwój

#### PROJEKT POZAKONKURSOWY: „Aktywizacja osób młodych pozostających bez pracy w Mieście Katowice (V)” – Poddziałanie 1.1.1 PO WER

Powiatowy Urząd Pracy w Katowicach w miesiącu styczniu 2021 r. przystąpił do realizacji projektu pozakonkursowego pn. „Aktywizacja osób młodych pozostających bez pracy w Mieście Katowice (V)”. Projekt współfinansowany jest ze środków Europejskiego Funduszu Społecznego w ramach Poddziałania 1.1.1 Programu Operacyjnego Wiedza Edukacja Rozwój.

Projekt realizowany jest w okresie od 1 stycznia 2021r. do 31 grudnia 2022r.

Celem projektu jest zwiększenie możliwości zatrudnienia osób młodych do 29 roku życia bez pracy, w tym w szczególności osób, które nie uczestniczą w kształceniu i szkoleniu (tzw. młodzież NEET). Grupę docelową projektu stanowią osoby młode do 29 roku życia, pozostające bez pracy, zarejestrowane w Powiatowym Urzędzie Pracy w Katowicach, w tym w szczególności te, które nie uczestniczą w kształceniu i szkoleniu (tzw. młodzież NEET).

*Zgodnie z zapisami PO WER osobą z kategorii NEET jest osoba, która spełnia łącznie trzy następujące warunki:*

- nie pracuje (tj. jest bezrobotna lub bierna zawodowo)
- nie kształci się (tj. nie uczestniczy w kształceniu formalnym w trybie stacjonarnym)
- nie szkoli się (tj. nie uczestniczy w pozaszkolnych zajęciach mających na celu uzyskanie, uzupełnienie lub doskonalenie umiejętności i kwalifikacji zawodowych lub ogólnych, potrzebnych do wykonywania pracy. W procesie oceny czy dana osoba się nie szkoli, a co za tym idzie kwalifikuje się do kategorii NEET, należy zweryfikować czy brała ona udział w tego typu formie aktywizacji, finansowanej ze środków publicznych, w okresie ostatnich 4 tygodni).

Wsparcie dla osób przystępujących do projektu udzielone zostanie osobom poniżej 30 roku życia w ciągu 4 miesięcy od dnia przystąpienia do projektu.

Działania zaplanowane w projekcie adresowane będą w szczególności do osób:

- długotrwale bezrobotnych, w tym:
  - osób do 25 roku życia zarejestrowanych nieprzerwanie przez okres ponad 6 miesięcy;
  - osób powyżej 25 roku życia – zarejestrowanych nieprzerwanie przez okres ponad 12 miesięcy;
- bezrobotnych niepełnosprawnych;

- z niskimi kwalifikacjami (tj. z wykształceniem podstawowym, gimnazjalnym, zasadniczym zawodowym i średnim).

Według stanu na dzień 31.12.2021 r. urząd objął wsparciem:

- 81 osób bezrobotnych w ramach staży u pracodawców
- 50 osób bezrobotnych w ramach przyznania jednorazowo środków na podjęcie własnej działalności gospodarczej.

Według założeń projektu urząd planuje objąć wsparciem w 2022r.:

- 95 osób bezrobotnych w ramach staży u pracodawców
- 45 osób bezrobotnych w ramach przyznania jednorazowo środków na podjęcie własnej działalności gospodarczej

<b>Formy wsparcia</b>	<b>Limit środków</b>	<b>Wydatki</b>	<b>Środki zaangażowane</b>	<b>Ilość osób objętych programem</b>
Stáže	928 457,15	0,00	117 985,82	0
Działalność gospodarcza	1 367 512,47	0,00	0,00	0
<b>Ogółem</b>	<b>2 295 969,62</b>	<b>0,00</b>	<b>117 985,82</b>	<b>0</b>



**b) Projekt realizowany w ramach Regionalnego Programu Operacyjnego Województwa Śląskiego**

**PROJEKT POZAKONKURSOWY: „Aktywizacja osób bezrobotnych w wieku 30+ zarejestrowanych w Powiatowym Urzędzie Pracy w Katowicach (IV)” – Działanie 7.2 RPO WSL**

Powiatowy Urząd Pracy w Katowicach w miesiącu marcu 2019 r. przystąpił do realizacji projektu pozakonkursowego pn. „Aktywizacja osób bezrobotnych w wieku 30+ zarejestrowanych w Powiatowym Urzędzie Pracy w Katowicach (IV)”. Projekt współfinansowany jest ze środków Europejskiego Funduszu Społecznego w ramach Działania 7.2 Regionalnego Programu Operacyjnego Województwa Śląskiego.

Projekt realizowany jest w okresie od 1 stycznia 2019 r. do 31 grudnia 2022r.

Celem projektu jest zwiększenie możliwości zatrudnienia osób w wieku powyżej 30 roku życia pozostających bez pracy zarejestrowanych w Powiatowym Urzędzie Pracy w Katowicach. Grupę docelową projektu stanowią osoby powyżej 30 roku życia, pozostające bez pracy, zarejestrowane w Powiatowym Urzędzie Pracy w Katowicach jako bezrobotne, należące co najmniej do jednej z wymienionych grup:

- *osoby powyżej 50 roku życia*
- *kobiety*
- *osoby niepełnosprawne*
- *osoby długotrwale bezrobotne (za osobę długotrwale bezrobotną uznaje się osobę bezrobotną nieprzerwanie przez okres ponad 12 miesięcy)*
- *osoby o niskich kwalifikacjach (za osobę o niskich kwalifikacjach uznaje się osobę posiadającą wykształcenie na poziomie podstawowym, średnim I stopnia oraz ponadgimnazjalnym)*
- *bezrobotni mężczyźni w wieku 30-49 lat, którzy nie należą do w/w grup (kategoria dotyczy bezrobotnych mężczyzn objętych wsparciem w ramach projektu w zakresie przyznania jednorazowo środków na podjęcie działalności gospodarczej).*

Według stanu na dzień 31.12.2019r. urząd objął wsparciem:

- 88 osób bezrobotnych w ramach staży u pracodawców
- 103 osoby bezrobotne w ramach przyznania jednorazowo środków na podjęcie własnej działalności gospodarczej.

Według stanu na dzień 31.12.2020 r. urząd objął wsparciem:

- 19 osób bezrobotnych w ramach staży u pracodawców
- 70 osób bezrobotnych w ramach przyznania jednorazowo środków na podjęcie własnej działalności gospodarczej
- 2 510 osób w ramach instrumentów dofinansowania ustawy COVID-19.

Według stanu na dzień 31.12.2021 r. urząd objął wsparciem:

- 16 osób bezrobotnych w ramach staży u pracodawców

- 52 osoby bezrobotne w ramach przyznania jednorazowo środków na podjęcie własnej działalności gospodarczej
- 420 osób w ramach instrumentów dofinansowania ustawy COVID-19.

<b>Formy wsparcia</b>	<b>Limit środków</b>	<b>Wydatki</b>	<b>Środki zaangażowane</b>	<b>Ilość osób objętych programem</b>
Stáže	928 457,15	0,00	22 722,29	0
Działalność gospodarcza	1 525 642,35	0,00	0,00	0
<b>Ogółem</b>	<b>2 454 099,50</b>	<b>0,00</b>	<b>22 722,29</b>	<b>0</b>



**c) Projekt realizowany w ramach Regionalnego Programu Operacyjnego Województwa Śląskiego**

**PROJEKT KONKURSOWY: „Twoja ścieżka do zatrudnienia” – Poddziałanie 7.1.3 RPO WSL**

Powiatowy Urząd Pracy w Katowicach w miesiącu listopadzie 2020 r. przystąpił do realizacji projektu konkursowego pn. „Twoja ścieżka do zatrudnienia”. Projekt współfinansowany jest ze środków Europejskiego Funduszu Społecznego w ramach Poddziałania 7.1.3 Regionalnego Programu Operacyjnego Województwa Śląskiego.

Projekt realizowany jest w okresie od 1 listopada 2020 r. do 31 maja 2022 r.

Celem projektu jest zwiększenie możliwości zatrudnienia osób w wieku powyżej 30 roku życia pozostających bez pracy zarejestrowanych w Powiatowym Urzędzie Pracy w Katowicach. Grupę docelową projektu stanowią osoby powyżej 30 roku życia, pozostające bez pracy, zarejestrowane w Powiatowym Urzędzie Pracy w Katowicach jako bezrobotne, należące w szczególności do jednej z poniższych kategorii:

- *osoby powyżej 50 roku życia*
- *kobiety*
- *osoby długotrwale bezrobotne* (za osobę długotrwale bezrobotną uznaje się osobę bezrobotną nieprzerwanie przez okres ponad 12 miesięcy)
- *osoby o niskich kwalifikacjach* (za osobę o niskich kwalifikacjach uznaje się osobę posiadającą wykształcenie na poziomie podstawowym, średnim I stopnia oraz ponadgimnazjalnym)
- *osoby niepełnosprawne.*

Pierwszeństwo do udziału w projekcie ma zapewnione osoba bezrobotna, która była uczestnikiem projektu(ów) z zakresu włączenia społecznego, realizowanego(ych) w ramach Osi Priorytetowa IX RPO WSL 2014-2020.

W ramach projektu wsparciem objętych zostanie 60 osób bezrobotnych, w tym 40 zostanie skierowanych do odbycia staży u pracodawców oraz 30 zostanie skierowanych na szkolenia celem podniesienia kwalifikacji lub zdobycia nowych umiejętności zawodowych (10 osób będzie mogło skorzystać ze stażu i szkolenia). Uczestnik projektu zostanie skierowany do odbycia stażu pod warunkiem skorzystania z usług poradnictwa zawodowego celem opracowania indywidualnej ścieżki rozwoju (IPD) oraz usług pośrednictwa pracy. Skierowanie na szkolenie będzie poprzedzone skorzystaniem z usług poradnictwa zawodowego celem opracowania indywidualnej ścieżki rozwoju (IPD).

Od lutego 2021 r. Powiatowy Urząd Pracy w Katowicach przystąpił do rekrutacji osób bezrobotnych do udziału w projekcie w ramach staży. Rekrutacja przebiegała w formie organizowanych spotkań informacyjnych na terenie urzędu.

Na dalszym etapie realizacji projektu dokumenty rekrutacyjne kandydata podlegały ocenie formalnej i merytorycznej przez członków Zespołu Rekrutacyjnego.

Osoby bezrobotne, które zostały zakwalifikowane na podstawową listę rankingową podpisały umowy uczestnictwa w projekcie.

Formy wsparcia	Budżet projektu	Wydatki 2021r.	Wydatki 2022r.	Środki zaangażowane	Ilość osób objętych udziałem w projekcie w 2021 r.	Ilość osób objętych udziałem w projekcie w 2022 r.
Stáže	448 095,00	246 442,72	90 275,93	76 951,97	40	5
Szkolenia	97 976,50	92 521,71	0,00	0,00	29	0
<b>Ogółem</b>	<b>546 071,50</b>	<b>338 964,43</b>	<b>90 275,93</b>	<b>76 951,97</b>	<b>69</b>	<b>5</b>

\* w tym wkład własny do projektu finansowany ze środków Funduszu Pracy w wysokości 34 129,47 zł



**d) Projekt realizowany w ramach Regionalnego Programu Operacyjnego Województwa Śląskiego**

**PROJEKT KONKURSOWY: „Wejść na rynek z perspektywą” – Poddziałanie 7.1.3 RPO WSL**

Powiatowy Urząd Pracy w Katowicach w miesiącu styczniu 2021 r. przystąpił do realizacji projektu konkursowego pn. „Wejść na rynek z perspektywą”. Projekt współfinansowany jest ze środków Europejskiego Funduszu Społecznego w ramach Poddziałania 7.1.3 Regionalnego Programu Operacyjnego Województwa Śląskiego.

Projekt realizowany jest w okresie od 1 stycznia 2021 r. do 30 czerwca 2022 r.

Celem projektu jest zwiększenie możliwości zatrudnienia osób w wieku powyżej 30 roku życia pozostających bez pracy zarejestrowanych w Powiatowym Urzędzie Pracy w Katowicach. Grupę docelową projektu stanowią osoby powyżej 30 roku życia, pozostające bez pracy, zarejestrowane w Powiatowym Urzędzie Pracy w Katowicach jako bezrobotne, należące w szczególności do jednej z poniższych kategorii:

- *osoby powyżej 50 roku życia*
- *kobiety*
- *osoby długotrwale bezrobotne* (za osobę długotrwale bezrobotną uznaje się osobę bezrobotną nieprzerwanie przez okres ponad 12 miesięcy)
- *osoby o niskich kwalifikacjach* (za osobę o niskich kwalifikacjach uznaje się osobę posiadającą wykształcenie na poziomie podstawowym, średnim I stopnia oraz ponadgimnazjalnym)
- *osoby niepełnosprawne.*

Pierwszeństwo do udziału w projekcie ma zapewnione osoba bezrobotna, która była uczestnikiem projektu(ów) z zakresu włączenia społecznego, realizowanego(ych) w ramach Oś Priorytetowa IX RPO WSL 2014-2020.

W ramach projektu wsparciem objętych zostanie 50 osób bezrobotnych, w tym 20 zostanie skierowanych do odbycia staży u pracodawców, 10 podejmie zatrudnienie w ramach prac interwencyjnych oraz 20 zostanie skierowanych na szkolenia celem podniesienia kwalifikacji lub zdobycia nowych umiejętności zawodowych. Uczestnik projektu zostanie skierowany do odbycia stażu lub prac interwencyjnych pod warunkiem skorzystania z usług poradnictwa zawodowego celem opracowania indywidualnej ścieżki rozwoju (IPD) oraz usług pośrednictwa pracy. Skierowanie na szkolenie będzie poprzedzone skorzystaniem z usług poradnictwa zawodowego celem opracowania indywidualnej ścieżki rozwoju (IPD). Od lutego 2021 r. Powiatowy Urząd Pracy w Katowicach przystąpił do rekrutacji osób bezrobotnych do udziału w projekcie w ramach staży. Rekrutacja przebiegała w formie organizowanych spotkań informacyjnych na terenie urzędu.

Na dalszym etapie realizacji projektu dokumenty rekrutacyjne kandydata podlegały ocenie formalnej i merytorycznej przez członków Zespołu Rekrutacyjnego. Osoby bezrobotne, które zostały zakwalifikowane na podstawową listę rankingową podpisały umowy uczestnictwa w projekcie.

Formy wsparcia	Budżet projektu	Wydatki 2021r.	Wydatki 2022r.	Środki zaangażowane	Ilość osób objętych udziałem w projekcie w 2021 r.	Ilość osób objętych udziałem w projekcie w 2022 r.
Staże	227 520,00	142 334,30	35 638,71	27 159,34	23	0
Prace interwencyjne	87 036,00	37 987,79	10 300,47	37 363,00	10	0
Szkolenia	140 176,00	124 569,74	0,00	0,00	22	0
<b>Ogółem</b>	<b>454 732,00</b>	<b>304 891,83</b>	<b>45 939,18</b>	<b>64 522,34</b>	<b>55</b>	<b>0</b>

\* w tym wkład własny do projektu finansowany ze środków Funduszu Pracy w wysokości 28 420,75 zł



**e) Projekt realizowany w ramach Regionalnego Programu Operacyjnego Województwa Śląskiego**

**PROJEKTKONKURSOWY : „Twój rozwój – Twoja kariera” – Poddziałanie 7.1.3 RPO WSL**

Powiatowy Urząd Pracy w Katowicach w miesiącu wrześniu 2021 r. przystąpił do realizacji projektu konkursowego pn. „Twój rozwój – Twoja kariera”. Projekt współfinansowany jest ze środków Europejskiego Funduszu Społecznego w ramach Poddziałania 7.1.3 Regionalnego Programu Operacyjnego Województwa Śląskiego.

Projekt realizowany jest w okresie od 1 września 2021 r. do 31 grudnia 2022 r.

Celem projektu jest zwiększenie możliwości zatrudnienia osób w wieku powyżej 30 roku życia pozostających bez pracy zarejestrowanych w Powiatowym Urzędzie Pracy w Katowicach. Grupę docelową projektu stanowią osoby powyżej 30 roku życia, pozostające bez pracy, zarejestrowane w Powiatowym Urzędzie Pracy w Katowicach jako bezrobotne, należące w szczególności do jednej z poniższych kategorii:

- *osoby powyżej 50 roku życia*
- *kobiety*
- *osoby długotrwale bezrobotne* (za osobę długotrwale bezrobotną uznaje się osobę bezrobotną nieprzerwanie przez okres ponad 12 miesięcy)
- *osoby o niskich kwalifikacjach* (za osobę o niskich kwalifikacjach uznaje się osobę posiadającą wykształcenie na poziomie podstawowym, średnim I stopnia oraz ponadgimnazjalnym)
- *osoby niepełnosprawne.*

Pierwszeństwo do udziału w projekcie ma zapewnione osoba bezrobotna, która była uczestnikiem projektu(ów) z zakresu włączenia społecznego, realizowanego(ych) w ramach Osi Priorytetowa IX RPO WSL 2014-2020.


W ramach projektu wsparciem objętych zostanie 55 osób bezrobotnych, w tym 20 zostanie skierowanych do odbycia staży u pracodawców, 10 podejmie zatrudnienie w ramach prac interwencyjnych oraz 25 zostanie skierowanych na szkolenia celem podniesienia kwalifikacji lub zdobycia nowych umiejętności zawodowych. Uczestnik projektu zostanie skierowany do odbycia staży lub prac interwencyjnych pod warunkiem skorzystania z usług poradnictwa zawodowego celem opracowania indywidualnej ścieżki rozwoju (IPD) oraz usług pośrednictwa pracy. Skierowanie na szkolenie będzie poprzedzone skorzystaniem z usług poradnictwa zawodowego celem opracowania indywidualnej ścieżki rozwoju (IPD).

Od września 2021 r. Powiatowy Urząd Pracy w Katowicach przystąpił do rekrutacji osób bezrobotnych do udziału w projekcie w ramach staży oraz prac interwencyjnych. Rekrutacja przebiegała w formie organizowanych indywidualnych spotkań informacyjnych na terenie urzędu.

Na dalszym etapie realizacji projektu dokumenty rekrutacyjne kandydata podlegały ocenie formalnej i merytorycznej przez członków Zespołu Rekrutacyjnego. Osoby bezrobotne, które zostały zakwalifikowane na podstawową listę rankingową podpisały umowy uczestnictwa w projekcie.

Formy wsparcia	Budżet projektu	Wydatki 2021r.	Wydatki 2022r.	Środki zaangażowane	Ilość osób objętych udziałem w projekcie w 2021 r.	Ilość osób objętych udziałem w projekcie w 2022 r.
Stáže	232 124,00	3 124,28	30 148,48	91 883,00	10	5
Prace interwencyjne	87 798,00	0,00	0,00	26 339,00	10	0
Szkolenia	126 050,66	0,00	0,00	0,00	0	0
<b>Ogółem</b>	<b>445 972,66</b>	<b>3 124,28</b>	<b>30 148,48</b>	<b>118 222,00</b>	<b>20</b>	<b>5</b>

\* w tym wkład własny do projektu finansowany ze środków Funduszu Pracy w wysokości 27 873,29 zł






#### IV. OBSŁUGA OSÓB NIEPEŁNOSPRAWNYCH

##### 1. Aktywizacja zawodowa osób niepełnosprawnych

Wyszczególnienie	I 2022	II 2022	Ogółem
Liczba zarejestrowanych osób, które zgłosiły się na stanowisko osób niepełnosprawnych	0	0	0
Liczba zarejestrowanych osób niepełnosprawnych, które skorzystały z usług pośrednictwa pracy	21	40	61
Liczba zarejestrowanych osób niepełnosprawnych, które skorzystały z usług poradnictwa zawodowego	0	0	0
Liczba zorganizowanych giełd pracy	0	0	0
Liczba osób niepełnosprawnych, które uczestniczyły w giełdach pracy	0	0	0
Liczba osób niepełnosprawnych zakwalifikowanych do dalszych rozmów	0	0	0
Liczba ofert pracy dla osób niepełnosprawnych	8	43	51
Liczba wydanych skierowań osobom niepełnosprawnym	2	12	14
Liczba podjęć pracy	15	18	33



### 3. Przyznawanie środków z Funduszu Pracy z tytułu refundacji kosztów na wyposażenie lub doposażenie stanowiska pracy dla skierowanego bezrobotnego, na uruchomienie działalności gospodarczej przez osobę bezrobotną.

Zestawienie wniosków dotyczących refundacji kosztów na wyposażenie lub doposażenie stanowiska pracy dla skierowanego bezrobotnego.

Refundacja ma na celu wsparcie przedsiębiorców przy tworzeniu nowych miejsc pracy. Przedsiębiorca tworząc nowe stanowisko pracy może otrzymać częściowy zwrot kosztów tworzonego stanowiska przy równoczesnym zatrudnieniu osoby bezrobotnej. Refundację poprzedza złożenie wniosku, który jest opiniowany przez komisję, w skład której wchodzi przedstawiciele Powiatowej Rady Rynku Pracy oraz przedstawiciele Powiatowego Urzędu Pracy w Katowicach.

Rok 2022	Złożone wnioski	Ilość wnioskowanych stanowisk	Stanowisko	Wnioskowana kwota na doposażenie	Kwota przyznana przez Komisję	Uwagi
STYCZEŃ	3	3	Pracownik ogólnobudowlany	33 935,00 zł		Przed komisją
				33 891,00 zł		
				33 871,00 zł		
		1	Projektant zieleni	27 385,98 zł		Przed komisją
		1	Pomoc kuchenna	34 600,00 zł		Do uzupełnienia
		1	Barman	35 000,00 zł		
LUTY	8	1	Wózkowy-magazynier	32 000,00 zł		Do uzupełnienia
		1	Technik dentystyczny	32 682,34 zł		Do uzupełnienia
		1	Sprzedawca/ekspedient	25 660,00 zł		Do uzupełnienia
		1	Pracownik ogólnobudowlany	33 920,00 zł		Do uzupełnienia
				33 940,00 zł		
		1	Instalator sieci i urządzeń telekomunikacyjnych	32 600,00 zł		Do uzupełnienia
		1	Instalator sieci i urządzeń telekomunikacyjnych	32 600,00 zł		Do uzupełnienia
		1	księgowy	37 000,00 zł		Do uzupełnienia

		1	tester, wsparcie techniczne	32 410,00 zł		Do uzupełnienia
		1	tester, wsparcie techniczne	32 900,00 zł		
<b>OGÓŁEM</b>	<b>11</b>	<b>16</b>	<b>-</b>	<b>491 712,98 zł</b>	<b>0,00 zł</b>	<b>-</b>

Wniosek niekompletny to wniosek nie spełniający wymagań formalnych, niepodlegający rozpatrzeniu.

Zestawienie wniosków dotyczących przyznawania środków z Funduszu Pracy na uruchomienie działalności gospodarczej przez osoby bezrobotne.

Pomoc finansowa kierowana jest do osób bezrobotnych, pragnących podjąć własną działalność gospodarczą. Środki są przyznawane na wniosek osoby bezrobotnej zarejestrowanej w Urzędzie Pracy. Wnioski opiniuje komisja, w skład której wchodzi przedstawiciele Powiatowej Rady Rynku Pracy oraz przedstawiciele Powiatowego Urzędu Pracy w Katowicach.

Rok 2022	Złożone wnioski	Suma wnioskowanych kwot na rozpoczęcie działalności gospodarczej	Ilość wniosków pozytywnie zaopiniowanych przez komisję	Suma kwot przyznanych przez Komisję	
				Algorytm	EFS
styczeń	0	0,00 zł	0	0,00 zł	0,00 zł
luty	85	2 699 449,48 zł	0	0,00 zł	0,00 zł
<b>Ogółem</b>	<b>85</b>	<b>2 699 449,48 zł</b>	<b>0</b>	<b>0,00 zł</b>	<b>0,00 zł</b>

Osoby bezrobotne które ubiegają się o przyznanie środków, zgodnie z regulaminem dotyczącym warunków i trybu refundacji ze środków Funduszu Pracy, kosztów wyposażenia i doposażenia stanowiska pracy dla skierowanego bezrobotnego, przyznawania bezrobotnym środków na podjęcie działalności gospodarczej oraz form zabezpieczenia zwrotu otrzymanych środków, są zobowiązane do uczestnictwa w indywidualnym spotkaniu z doradcą zawodowym.

Następnie wniosek jest opiniowany przez komisję.

Z ogólnej liczby 85 złożonych wniosków:

- 79 osób zostało skierowanych na rozmowę z doradcą zawodowym, a wnioski zostaną rozpatrzone przez komisję w marcu br.,
- realizacja 1 wniosku została wstrzymana z uwagi na konieczność przeprowadzenia postępowania wyjaśniającego status bezrobotnego,
- 1 osoba zrezygnowała przed przyznaniem środków,
- 4 osoby nie spełniły wymogów formalnych.

**4. Zestawienie dotyczące umów cywilno - prawnych w zakresie aktywizacji osób bezrobotnych zawartych w okresie I-II 2022 r.**

Miesiąc	Refundacja części kosztów wynagrodzenia i składek na ubezpieczenia społeczne w związku z zatrudnieniem bezrobotnego do 30 roku życia w ramach bonu zatrudnieniowego		Prace interwencyjne	
	Liczba umów	osoby	Liczba umów	osoby
I	0	2	5	6
II	1	0	6	5
<b>suma</b>	<b>1</b>	<b>2</b>	<b>11</b>	<b>11</b>





## VII. ZESTAWIENIE WYDATKÓW Z FUNDUSZU PRACY

### 1. Wydatki - aktywne formy wg stanu na dzień 28.02.2022 r.

		<i>w złotych</i>
1	Prace interwencyjne	43 322
	w tym:	
	1.1 Środki algorytmowe Funduszu Pracy	43 322
2	Stypendium stażowe	11 018
	w tym:	
	2.1. Środki algorytmowe Funduszu Pracy	11 018
3	Roboty publiczne	0
4	Szkolenia	0
	w tym:	
	4.1.Kursy osób bezrobotnych	0
	4.2.Stypendia szkoleniowe	0
	4.3.Szkolenia - umowy 3-stronne	0
5	Jednorazowo przyznane środki na uruchomienie własnej działalności gospodarczej	0
	w tym :	
	5.1. Środki algorytmowe Funduszu Pracy	0
6	Refundacja kosztów wyposażenia lub doposażenie stanowisk pracy	0
	w tym:	
	6.1. Środki algorytmowe Funduszu Pracy	0
7	Bon szkoleniowy i stażowy – w tym:	0
	A. Bon szkoleniowy	0
	B. Bon stażowy	0
8	Bon zatrudnieniowy	26 436
9	Studia podyplomowe	518
	w tym:	
	12.1.Dofinansowanie kosztów studiów	518
	12.2.Stypendium z tyt .podjęcia studiów podyplomowych	0
10	Koszty badań bezrobotnych	717
11	Prace społecznie-użyteczne w tym :	0
	14.1. Prace społecznie użyteczne FP	0
	14.2. Prace społecznie użyteczne PAI	0
12	Dofinansowanie 50+	18 228
13	Krajowy Fundusz Szkoleniowy	0
14	Promocja Krajowego Funduszu Szkoleniowego	0
15	Bon zasiedleniowy	18 000
16	Pożyczki Covid/000	0
17	Dofinansowanie kosztów działalności COVID	0
18	Dofinansowanie wynagrodzeń P COVID	0
19	Dofinansowanie wynagrodzeń O COVID	0
20	Dotacja na pokrycie kosztów działalności COVID/000	0
21	Dotacja na pokrycie kosztów działalności COVID/000- rozporządzenie	50 000
22	Projekt pilotażowy "Inkubator Aktywizacji Zawodowej Seniora"	13 893
<b>Razem</b>		<b>182 132</b>

**Wydatki współfinansowane z EFS:****136 215****Poddziałanie 1.1.1 PO WER „Aktywizacja osób młodych pozostających bez pracy w mieście Katowice IV”****0**

1	SST – stypendia stażowe	
	Jednorazowo przyznane środki na uruchomienie własnej działalności	
2	gospodarczej	
	Covid-19 -Dofinansowanie przedsiębiorcy części kosztów wynagrodzeń	
3	pracowników oraz składek na ubezpieczenia społeczne (art. 15 zzb)	0
	Covid-19 -Dofinansowanie do kosztów działalności gospodarczej (art. 15 zzc)	
4	Covid-19 -Dofinansowanie części kosztów wynagrodzeń pracowników	0
	zatrudnionych przez organizacje pozarządowe oraz składek na ubezpieczenia	
5	społeczne (art. 15 zze)	0

**Poddziałanie 1.1.1 PO WER „Aktywizacja osób młodych pozostających bez pracy w mieście Katowice V”****0**

1	SST – stypendia stażowe	0
	Jednorazowo przyznane środki na uruchomienie własnej działalności	
2	gospodarczej	0

**Działanie 7.2 RPO WSL „Aktywizacja osób bezrobotnych w wieku 30+ zarejestrowanych w Powiatowym Urzędzie Pracy w Katowicach (IV)”****0**

1	SST – stypendia stażowe	0
	Jednorazowo przyznane środki na uruchomienie własnej działalności	
2	gospodarczej	0
	Covid-19 -Dofinansowanie przedsiębiorcy części kosztów wynagrodzeń	
3	pracowników oraz składek na ubezpieczenia społeczne (art. 15 zzb)	0
	Covid-19 -Dofinansowanie do kosztów działalności gospodarczej (art. 15 zzc)	
4	Covid-19 -Dofinansowanie części kosztów wynagrodzeń pracowników	0
	zatrudnionych przez organizacje pozarządowe oraz składek na ubezpieczenia	
5	społeczne (art. 15 zze)	0

**Działanie 7.1.3. RPO WSL „Twoja ścieżka do zatrudnienia”****90 276**

1	SST – stypendia stażowe	90 276
2	SSZ - stypendia szkoleniowe	0
3	Koszty kursów - FV za szkolenia	0
4	Prace interwencyjne	0
5	Koszty pośrednie	0

**Działanie 7.1.3. RPO WSL „Wejść na rynek z perspektywą”****45 939**

1	SST – stypendia stażowe	35 639
2	SSZ - stypendia szkoleniowe	0
3	Prace interwencyjne	10 300
4	Koszty kursów - FV za szkolenia	0
5	Koszty pośrednie	0

**2. Wydatki - pasywne:****1 380 964**

1	Zasiłki dla bezrobotnych	1 285 956
2	Dodatki aktywizacyjne	94 718
3	Składka na KRUS	0
4	Świadczenia integracyjne	290

**3. Pozostałe wydatki z art. 108****57 445**

1	Oplaty pocztowe	28 210
2	Koszty postępowania sądowego	3 867
3	Zakup papieru kserograficznego i inne	0
4	Zakup usług remontowych, serwisowych i innych	149
5	Szkolenie kadr realizujących zadania objęte ustawą Dodatki do wynagrodzeń dla doradców zawodowych i	780
6	pośredników pracy	22 277
7	Koszty komunikowania się z pracodawcami	2 039
8	Zakupy informatyczne	0
9	Partnerstwo lokalne	0
10	Działania promocyjno -informacyjne na Targi pracy	0
11	Ekspertyzy, analizy opinie	0
12	Zakup usług obejmujących tłumaczenia	123
13	Zakupy inwestycyjne	0
14	Promocja Krajowego Funduszu Szkoleniowego	0

VIII. UBEZPIECZENIA ZDROWOTNE OSÓB BEZ PRAWA DO ZASIŁKU - DZIAŁ 851 ROZDZIAŁ 85156 - OCHRONA ZDROWIA - SKŁADKI NA UBEZPIECZENIE ZDROWOTNE

Plan na 2022 rok : 2 563 429

Wyszczególnienie	Liczba osób	Wysokość należnej składki	Składka przekazana do ZUS
STYCZEŃ 2022 (składka za XII/21 płatna do 15.01.2022r.)	3 542	310 633	310 633
LUTY (składka za I/22 płatna do 15.02.2022r.)	3 581	314 054	314 054
<b>Razem</b>	<b>3 562</b>	<b>624 687</b>	<b>624 687</b>



## IX. WYDATKI BUDŻETOWE - DZIAŁ 853, ROZDZIAŁ 85333

Plan na 2022 rok : 8 365 828      dział 853

paragraf	Nazwa	Plan	Wydatki 02.2022	Zobowiązania na dzień 28.02.2022
3020	Wydatki osobowe niezaliczone do wynagrodzeń	6 200	701	
3117	Świadczenia społeczne	303 724	108 664	
3119	Świadczenia społeczne	35 732	12 789	
4010	Wynagrodzenia osobowe pracowników	4 864 686	687 568	
4017	Wynagrodzenia osobowe pracowników	209 791	7 827	
4019	Wynagrodzenia osobowe pracowników	24 682	921	
4040	Dodatkowe wynagrodzenie roczne	377 064	319 178	
4110	Składki na ubezpieczenia społeczne	894 429	170 321	
4117	Składki na ubezpieczenia społeczne	122 059	32 355	
4119	Składki na ubezpieczenia społeczne	14 361	3 808	
4120	Składki na Fundusz Pracy oraz Solidarnościowy Fundusz	126 107	20 182	
4127	Składki na Fundusz Pracy oraz Solidarnościowy Fundusz	3 105	0	
4129	Składki na Fundusz Pracy oraz Solidarnościowy Fundusz	365	0	
4170	Wynagrodzenia bezosobowe	3 200	1 600	
4710	Wpłaty na PPK	13 172	1 330	
4717	Wpłaty na PPK	1 029	0	
4719	Wpłaty na PPK	121	0	
4140	Składki na PFRON	42 000	6 248	
4210	Zakup materiałów i wyposażenia	36 950	1 595	
4260	Zakup energii	361 738	41 891	
4270	Zakup usług remontowych	8 000	1 050	
4280	Zakup usług zdrowotnych	5 767	630	280
4300	Zakup usług pozostałych	366 634	27 025	10 946
4307	Zakup usług pozostałych	72 922	0	
4309	Zakup usług pozostałych	8 579	0	
4360	Oplaty z tytułu zakupu usług telekomunikacyjnych	6 408	1 329	
4400	Oplaty za administrowanie i czynsze za budynki, lokale i pomieszczenia garażowe	254 261	42 377	
4410	Podróże służbowe krajowe	740	0	
4430	Różne opłaty i składki	8 192	7 911	
4440	Odpisy na zakładowy fundusz świadczeń socjalnych	150 799	0	
4480	Podatek od nieruchomości	30 511	5 086	
4700	Szkolenia pracowników niebędących członkami korpusu służby cywilnej	12 500	0	
<b>Razem</b>		<b>8 365 828</b>	<b>1 502 386</b>	<b>11 226</b>



## X. INFORMACJE ZWIĄZANE ZE STATUSEM OSOBY BEZROBOTNEJ I PRYZYNAWANYMI ŚWIADCZENIAMI

### 1. Liczba wydanych decyzji dotyczących statusu bezrobotnego, zasiłku dla bezrobotnych oraz stypendiów przyznawanych na podstawie ustawy o promocji zatrudnienia i instytucjach rynku pracy

Wyszczególnienie	Ilość wydanych decyzji
styczeń	1056
luty	963
marzec	
kwiecień	
maj	
czerwiec	
lipiec	
sierpień	
wrzesień	
październik	
listopad	
grudzień	
<b>ogółem</b>	<b>2019</b>

### 2. Liczba wydanych postanowień

Wyszczególnienie	Postanowienia dotyczące			
	zawieszenia postępowania	podjęcia postępowania	wznowienia postępowania	sprostowania omyłki
styczeń	0	0	5	0
luty	0	0	25	2
marzec				
kwiecień				
maj				

czerwiec				
lipiec				
sierpień				
wrzesień				
październik				
listopad				
grudzień				
<b>ogółem</b>	<b>0</b>	<b>0</b>	<b>30</b>	<b>2</b>

### 3. Liczba wydanych decyzji po wznowieniu postępowania

<b>Wyszczególnienie</b>	<b>Decyzje dotyczące statusu bezrobotnego</b>	<b>Decyzje dotyczące świadczeń</b>
styczeń	0	8
luty	0	14
marzec		
kwiecień		
maj		
czerwiec		
lipiec		
sierpień		
wrzesień		
październik		
listopad		
grudzień		
<b>ogółem</b>	<b>0</b>	<b>22</b>







**XI. OBSŁUGA ADMINISTRACYJNO – BIUROWA POWIATOWEGO URZĘDU PRACY W KATOWICACH**

**1. Dział ds. Ewidencji i Świadczeń**

**Osoby bezrobotne przyjęte w wyznaczonym terminie i przyjęte poza wyznaczonym terminem na stanowiskach obsługi osób bezrobotnych**

Lp	Wyszczególnienie	I 2022r.	II 2022r.	Ogółem
1.	Liczba osób bezrobotnych przyjętych poza wyznaczonym terminem	0	0	0

**Zaświadczenia wydawane osobom bezrobotnym i poszukującym pracy**

Lp.	Wyszczególnienie	I 2022r.	II 2022r.	Ogółem
1.	Zaświadczenia dotyczące osób bezrobotnych i poszukujących pracy	264	215	479

Liczba sporządzanych i przekazywanych do Zakładu Ubezpieczeń Społecznych dokumentów ubezpieczeniowych tj. zgłoszeniowych do ubezpieczenia zdrowotnego i ubezpieczeń społecznych oraz dokumentów rozliczeniowych, które są wysyłane poprzez teletransmisję danych z aktualnego programu PŁATNIK

Lp.	Wyszczególnienie	I 2022r.	II 2022r.	Ogółem
1.	Ilość dokumentów zgłoszeniowych	1224	1016	2240
2.	Ilość dokumentów rozliczeniowych	4768	4792	9560
3.	Ilość dokumentów rozliczeniowych DRA	5	20	25
4.	Ilość dokumentów ZUS IWA	1	0	1
	<b>Ogółem</b>	<b>5998</b>	<b>5828</b>	<b>11826</b>

## Referat ds. obsługi prawnej i kadr

Stan zatrudnienia w Powiatowym Urzędzie Pracy w Katowicach według stanu na koniec luty 2022r.:

	<b>Ogółem:</b>	<b>86,625 etatów</b>
osoby z wykształceniem wyższym:		82
średnim:		10
zasadniczym zawodowym:		1
podstawowym:		0
	<b>umowy zlecenia:</b>	<b>1 osoba</b>

Ogłoszone i zakończone konkursy na stanowiska urzędnicze: 0

