

**POWIATOWY URZĄD PRACY  
w KATOWICACH**

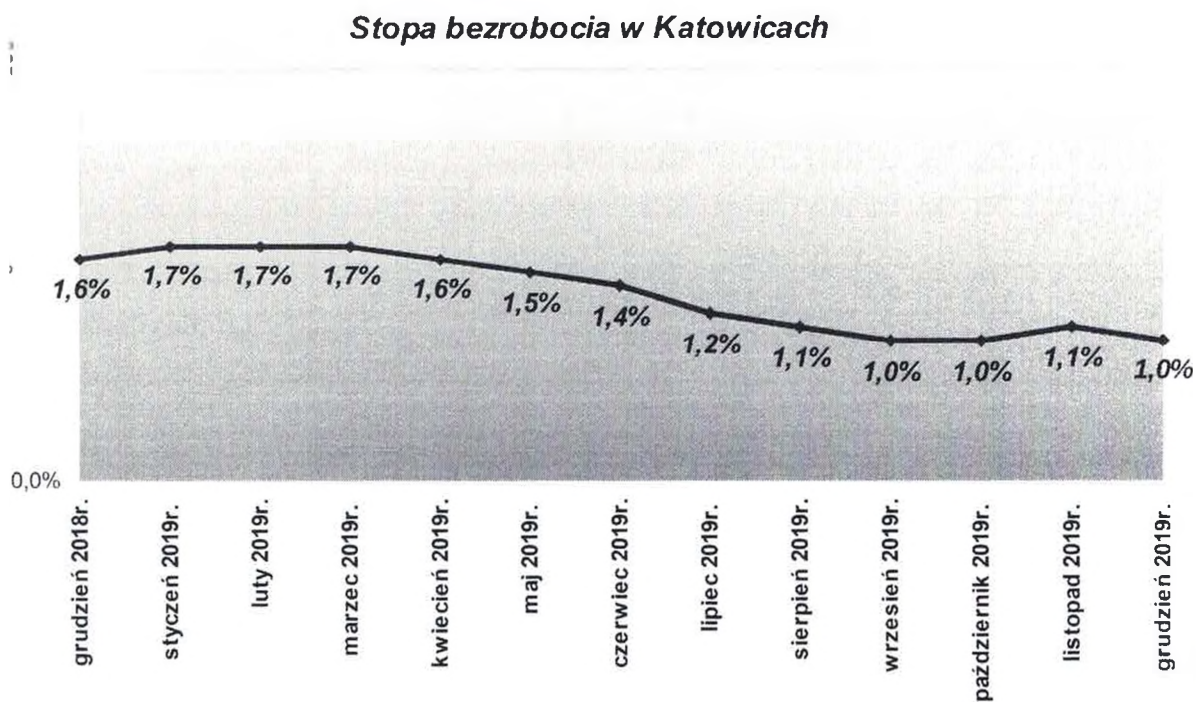
**RYNEK PRACY W KATOWICACH  
STYCZEŃ 2020r.**

## I. KATOWICKI RYNEK PRACY

### 1. Stopa bezrobocia

Stopa bezrobocia na koniec grudnia 2019r. wyniosła 1,0% i w stosunku do grudnia 2018r. zmalała o 0,6%.

Natomiast w stosunku do miesiąca poprzedniego stopa bezrobocia zmalała o 0,1%



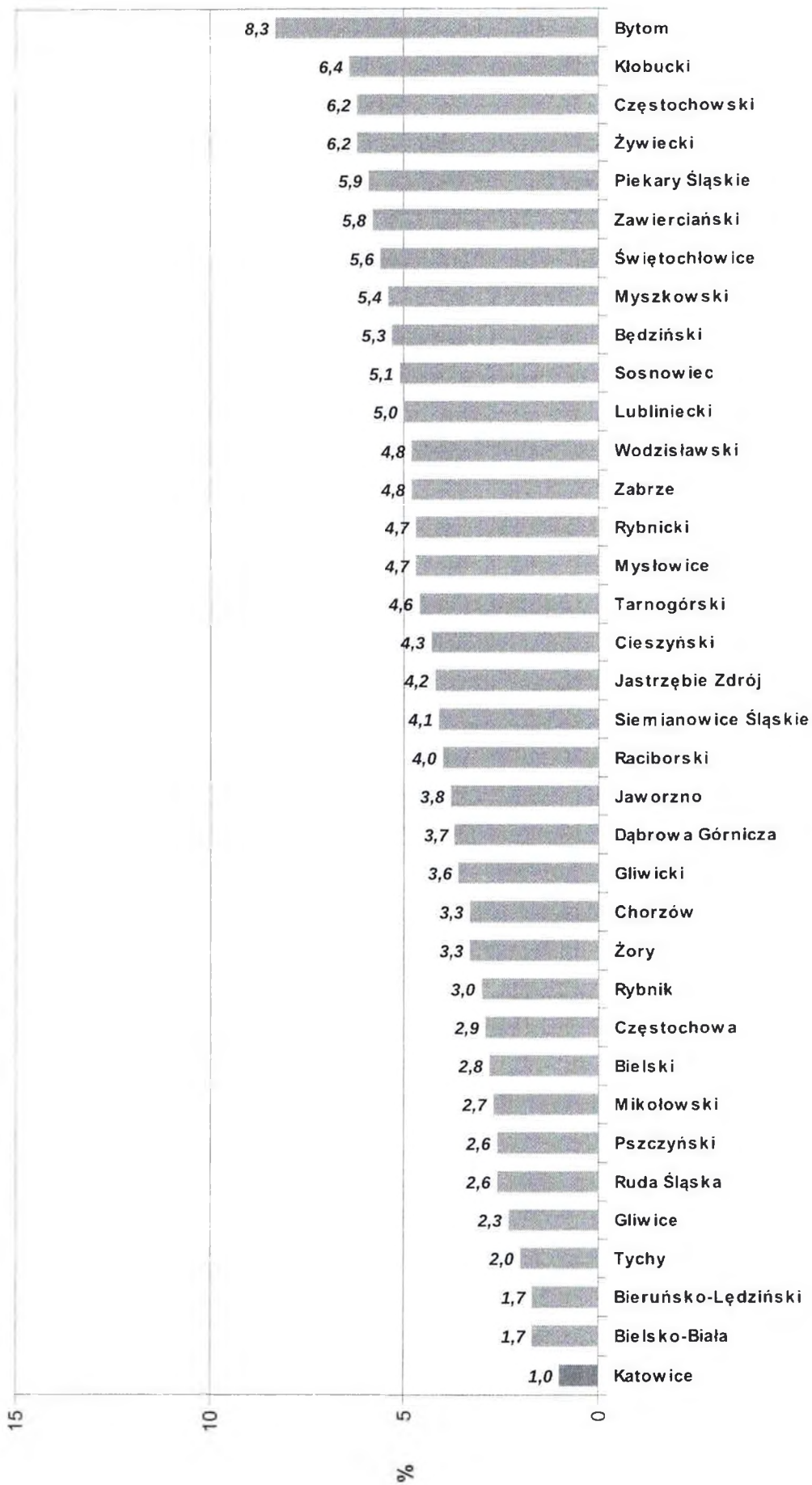
**2. Stopa bezrobocia w powiatach województwa śląskiego  
według stanu na dzień 31.12.2019r.**

| Lp. | Powiat               | Stopa bezrobocia<br>dane w % |
|-----|----------------------|------------------------------|
| 1   | <b>Katowice</b>      | <b>1,0</b>                   |
| 2   | Bielsko-Biała        | 1,7                          |
| 3   | Bieruńsko-Lędziński  | 1,7                          |
| 4   | Tychy                | 2,0                          |
| 5   | Gliwice              | 2,3                          |
| 6   | Ruda Śląska          | 2,6                          |
| 7   | Pszczyński           | 2,6                          |
| 8   | Mikołowski           | 2,7                          |
| 9   | Bielski              | 2,8                          |
| 10  | Częstochowa          | 2,9                          |
| 11  | Rybnik               | 3,0                          |
| 12  | Żory                 | 3,3                          |
| 13  | Chorzów              | 3,3                          |
| 14  | Gliwicki             | 3,6                          |
| 15  | Dąbrowa Górnicza     | 3,7                          |
| 16  | Jaworzno             | 3,8                          |
| 17  | Raciborski           | 4,0                          |
| 18  | Siemianowice Śląskie | 4,1                          |
| 19  | Jastrzębie Zdrój     | 4,2                          |
| 20  | Cieszyński           | 4,3                          |
| 21  | Tarnogórski          | 4,6                          |
| 22  | Mysłowice            | 4,7                          |
| 23  | Rybnicki             | 4,7                          |
| 24  | Zabrze               | 4,8                          |
| 25  | Wodzisławski         | 4,8                          |
| 26  | Lubliniecki          | 5,0                          |
| 27  | Sosnowiec            | 5,1                          |
| 28  | Będziński            | 5,3                          |
| 29  | Myszkowski           | 5,4                          |
| 30  | Świętochłowice       | 5,6                          |
| 31  | Zawierciański        | 5,8                          |
| 32  | Piekary Śląskie      | 5,9                          |
| 33  | Żywiecki             | 6,2                          |
| 34  | Częstochowski        | 6,2                          |
| 35  | Kłobucki             | 6,4                          |
| 36  | Bytom                | 8,3                          |

**Stopa bezrobocia w woj. śląskim 3,6%**

**Stopa bezrobocia w kraju 5,2%**

Stopa bezrobocia w powiatach województwa śląskiego według stanu na dzień 31 grudnia 2019r.



**3. Liczba osób bezrobotnych w powiatach województwa śląskiego  
według stanu na dzień 31.12.2019r.**

| Lp. | Powiat               | Liczba osób bezrobotnych |
|-----|----------------------|--------------------------|
| 1   | Bieruńsko-Lędziński  | 448                      |
| 2   | Świętochłowice       | 666                      |
| 3   | Zory                 | 695                      |
| 4   | Rybnicki             | 851                      |
| 5   | Siemianowice Śląskie | 888                      |
| 6   | Piekary Śląskie      | 970                      |
| 7   | Mikołowski           | 1 129                    |
| 8   | Ruda Śląska          | 1 151                    |
| 9   | Pszczynski           | 1 189                    |
| 10  | Jaworzno             | 1 213                    |
| 11  | Mysłowice            | 1 230                    |
| 12  | Tychy                | 1 245                    |
| 13  | Gliwicki             | 1 355                    |
| 14  | Chorzów              | 1 377                    |
| 15  | Myszkowski           | 1 428                    |
| 16  | Lubliniecki          | 1 455                    |
| 17  | Jastrzębie Zdrój     | 1 461                    |
| 18  | Raciborski           | 1 638                    |
| 19  | Rybnik               | 1 650                    |
| 20  | Bielski              | 1 746                    |
| 21  | Bielsko Biała        | 1 830                    |
| 22  | Kłobucki             | 2 131                    |
| 23  | Dąbrowa Górnicza     | 2 144                    |
| 24  | <b>Katowice</b>      | <b>2 233</b>             |
| 25  | Wodzisławski         | 2 316                    |
| 26  | Zawierciański        | 2 358                    |
| 27  | Będziński            | 2 439                    |
| 29  | Gliwice              | 2 454                    |
| 28  | Tarnogórski          | 2 483                    |
| 30  | Zabrze               | 2 567                    |
| 31  | Częstochowski        | 2 678                    |
| 32  | Cieszyński           | 3 073                    |
| 33  | Częstochowa          | 3 228                    |
| 34  | Żywiec               | 3 304                    |
| 35  | Sosnowiec            | 3 718                    |
| 36  | Bytom                | 3 780                    |

## 4. Wybrane kategorie zarejestrowanych bezrobotnych

| Rok 2020 | liczba zarejestrowanych bezrobotnych |         |                           | liczba zarejestrowanych bezrobotnych z prawem do zasiłku |         |
|----------|--------------------------------------|---------|---------------------------|--|---------|
|          | ogółem                               | kobiety | w miesiącu sprawozdawczym | ogółem   | kobiety |
| styczeń  | 2 463                                | 1 271   | 624                       | 464  | 287     |

| kategoria  | liczba zarejestrowanych stan na dzień 31 styczeń 2020r. |         | % udział kobiet do ogółu zarejestrowanych |
|--|---|---------|---|
|  | ogółem  | kobiety |   |
| <i>Liczba zarejestrowanych bezrobotnych ogółem</i>       | 2 463   | 1 271   | 51,6%                                     |
| Liczba zarejestrowanych bezrobotnych z prawem do zasiłku | 464   | 287     | 61,9%                                     |
| Poszukujący pracy  | 199*  | 89      | 44,7%                                     |

\* - w tym 31 to osoby niepełnosprawne niepozostające w zatrudnieniu

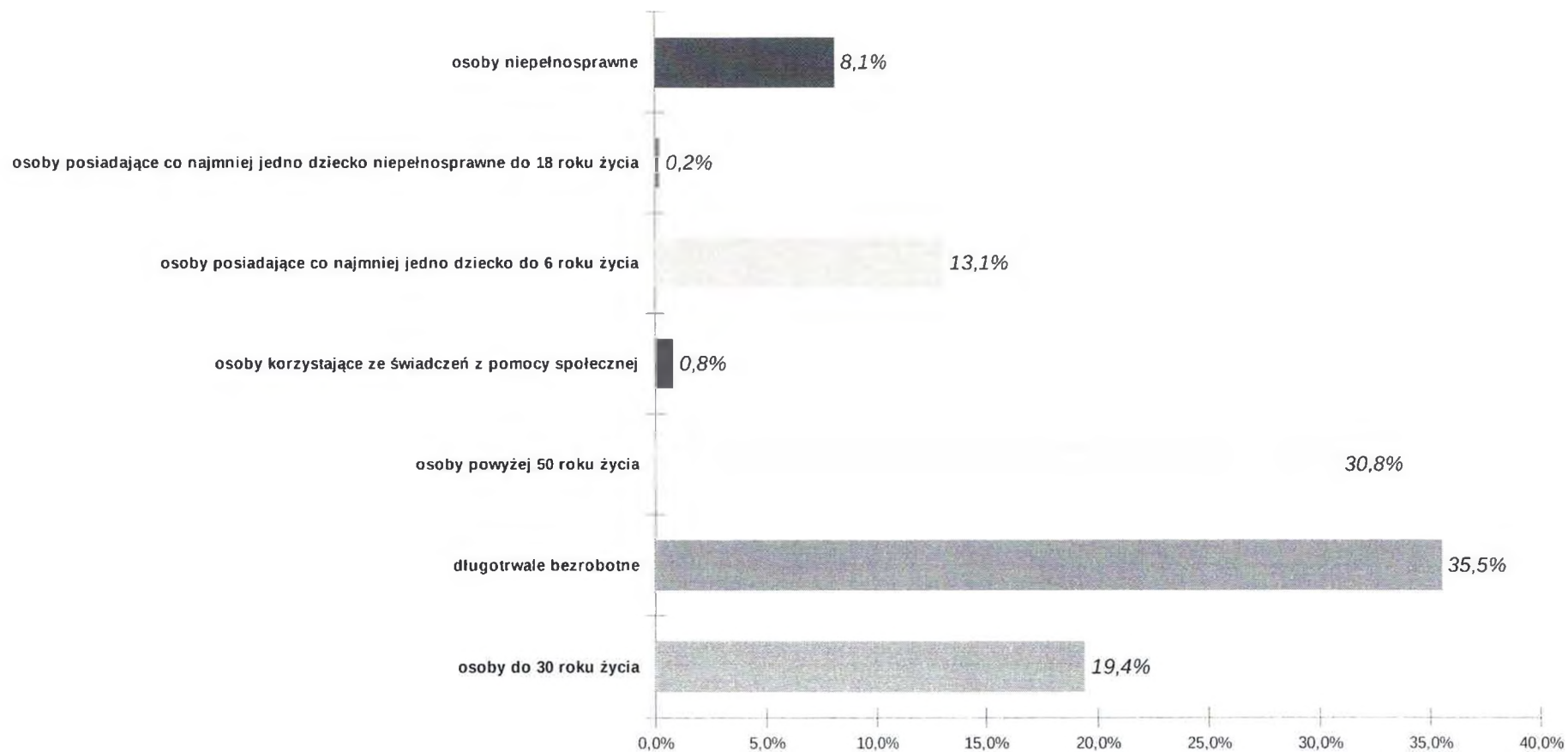


**5. Osoby będące w szczególnej sytuacji na rynku pracy  
według stanu na dzień 31.01.2020r.**

| wyszczególnienie   | liczba zarejestrowanych<br>stan na dzień 31 styczeń 2020r. |            | % udział kobiet<br>w ogólnej liczbie<br>zarejestrowanych |
|--|--|------------|--|
|  | ogółem   | kobiety    |  |
| <i>Osoby w szczególnej sytuacji<br/>na rynku pracy</i>                             | <b>1 776</b>   | <b>940</b> | <b>52,9%</b>   |
| Osoby do 30 roku życia, w tym:<br><i>osoby do 25 roku życia</i>                    | 477<br>191   | 306<br>122 | 64,2%<br>63,9%   |
| Długotrwale bezrobotne   | 874  | 475        | 54,3%  |
| Osoby powyżej 50 roku życia  | 759  | 283        | 37,3%  |
| Osoby korzystające ze świadczeń z<br>pomocy społecznej                             | 19   | 6          | 31,6%  |
| Osoby posiadające co najmniej<br>jedno dziecko do 6 roku życia                     | 323  | 285        | 88,2%  |
| Osoby posiadające co najmniej<br>jedno dziecko niepełnosprawne<br>do 18 roku życia | 5  | 5          | 100,0%   |
| Osoby niepełnosprawne  | 200  | 79         | 39,5%  |

| wyszczególnienie  | liczba osób<br>zarejestrowanych<br>w styczniu 2020r. | % udział w ogólnej<br>liczbie<br>zarejestrowanych<br>bezrobotnych |
|---|--|---|
| <i>Liczba osób bezrobotnych ogółem</i>  | <b>2 463</b>   | <b>100,0%</b>   |
| <i>Osoby w szczególnej sytuacji<br/>na rynku pracy</i>                          | <b>1 776</b>   | <b>72,1%</b>  |
| Osoby do 30 roku życia, w tym:<br><i>osoby do 25 roku życia</i>                 | 477<br>191   | 19,4%<br>7,8%   |
| Długotrwale bezrobotne  | 874  | 35,5%   |
| Osoby powyżej 50 roku życia   | 759  | 30,8%   |
| Osoby korzystające ze świadczeń z pomocy społecznej                             | 19   | 0,8%  |
| Osoby posiadające co najmniej jedno dziecko<br>do 6 roku życia                  | 323  | 13,1%   |
| Osoby posiadające co najmniej jedno dziecko<br>niepełnosprawne do 18 roku życia | 5  | 0,2%  |
| Osoby niepełnosprawne   | 200  | 8,1%  |

**Procentowy udział osób w szczególnej sytuacji na rynku pracy w ogólnej liczbie zarejestrowanych według stanu na dzień 31 stycznia 2020r.**



8



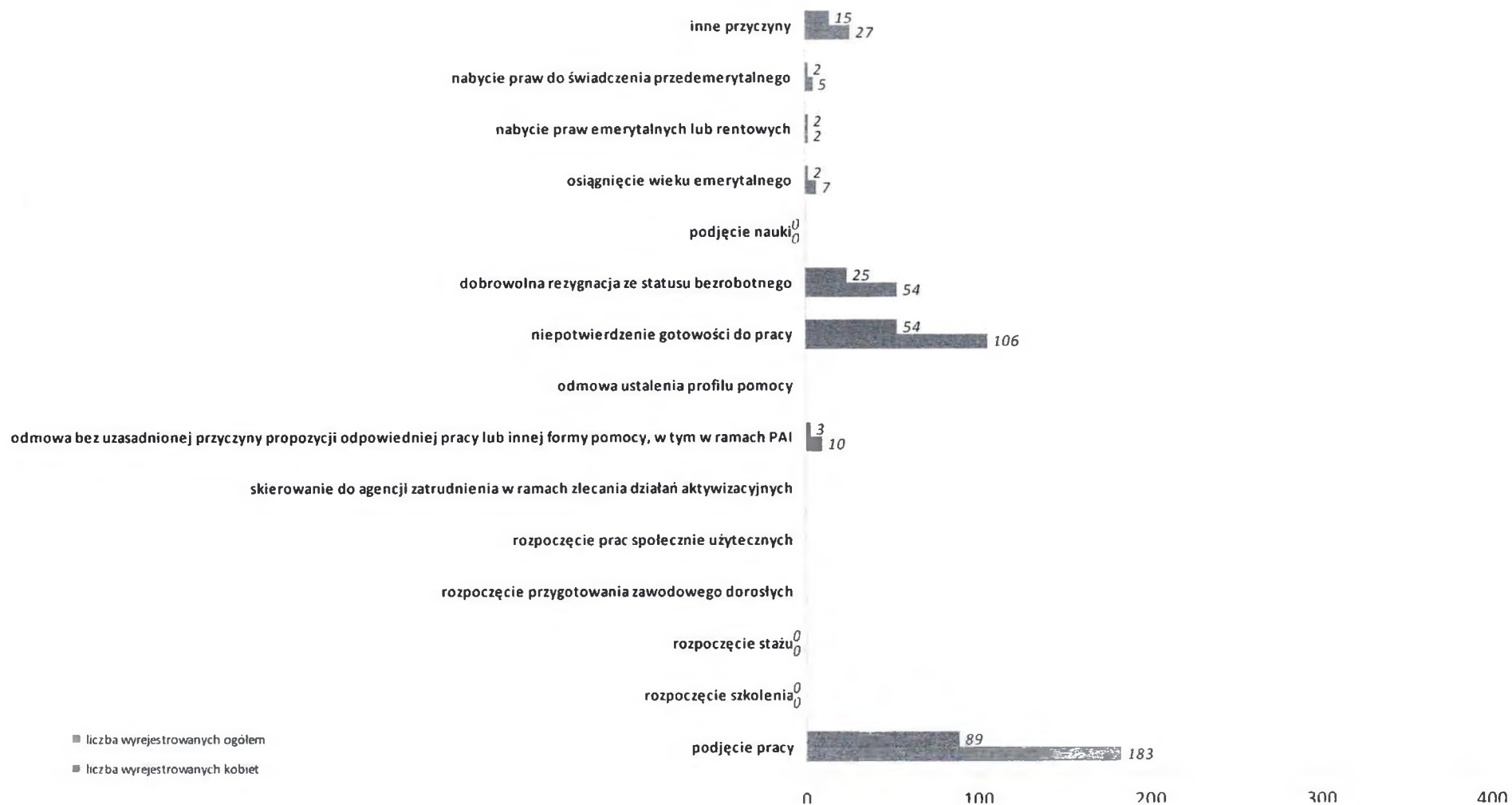
**6. Napływ i odpływ bezrobotnych  
według stanu na dzień 31.01.2020r.**

| Rok 2020 | Osoby zarejestrowane<br>w m-cu<br>sprawozdawczym |         | Osoby wyłączone z<br>ewidencji w m-cu<br>sprawozdawczym |         | Wskaźnik<br>Dynamiki<br>(w porównaniu do miesiąca<br>poprzedniego) |        |
|----------|--|---------|---|---------|--|--------|
|          | ogółem   | kobiety | ogółem  | kobiety | napływ   | odpływ |
| Styczeń  | 624  | 308     | 394   | 192     | 57,6%  | -19,8% |

**7. Rozliczenie „odplywu” osób bezrobotnych  
według stanu na dzień 31.01.2020r.**

| kategoria  | ilość wyrejestrowanych |            | % udział do ogółu<br>wyłączonych |
|--|------------------------|------------|----------------------------------|
|  | ogółem                 | kobiety    |                                  |
| <i>Osoby wyłączone<br/>z ewidencji<br/>w tym:</i>  | <b>394</b>             | <b>192</b> | ----                             |
| Podjęcie pracy:  | 183                    | 89         | 46,4%                            |
| - niesubsydiowane  | 176                    | 86         |                                  |
| - subsydiowane   | 7                      | 3          |                                  |
| Rozpoczęcie szkolenia, w tym:<br><i>w ramach bonu szkoleniowego</i>  | 0<br>0                 | 0<br>0     | 0,0%                             |
| Rozpoczęcie stażu, w tym:<br><i>w ramach bonu stażowego</i>  | 0<br>0                 | 0<br>0     | 0,0%                             |
| Rozpoczęcie przygotowania<br>zawodowego dorosłych  | 0                      | 0          | 0,0%                             |
| Rozpoczęcie prac społecznie<br>użytecznych, w tym:<br><i>w ramach PAI</i>  | 0<br>0                 | 0<br>0     | 0,0%                             |
| Skierowanie do agencji<br>zatrudnienia w ramach zlecenia<br>działań aktywizacyjnych  | 0                      | 0          | 0,0%                             |
| Odmowa bez uzasadnionej<br>przyczyny przyjęcia propozycji<br>odpowiedniej pracy lub innej<br>formy pomocy,<br>w tym w ramach PAI | 10                     | 3          | 2,5%                             |
| Odmowa ustalenia profilu<br>pomocy   | 0                      | 0          | 0,0%                             |
| Niepotwierdzenie gotowości do<br>pracy   | 106                    | 54         | 26,9%                            |
| Dobrowolna rezygnacja ze<br>statusu bezrobotnego   | 54                     | 25         | 13,7%                            |
| Podjęcie nauki   | 0                      | 0          | 0,0%                             |
| Osiągnięcie wieku emerytalnego   | 7                      | 2          | 1,8%                             |
| Nabycie praw emerytalnych lub<br>rentowych   | 2                      | 2          | 0,5%                             |
| Nabycie praw do świadczenia<br>przedemerytalnego   | 5                      | 2          | 1,3%                             |
| Inne przyczyny   | 27                     | 15         | 6,9%                             |

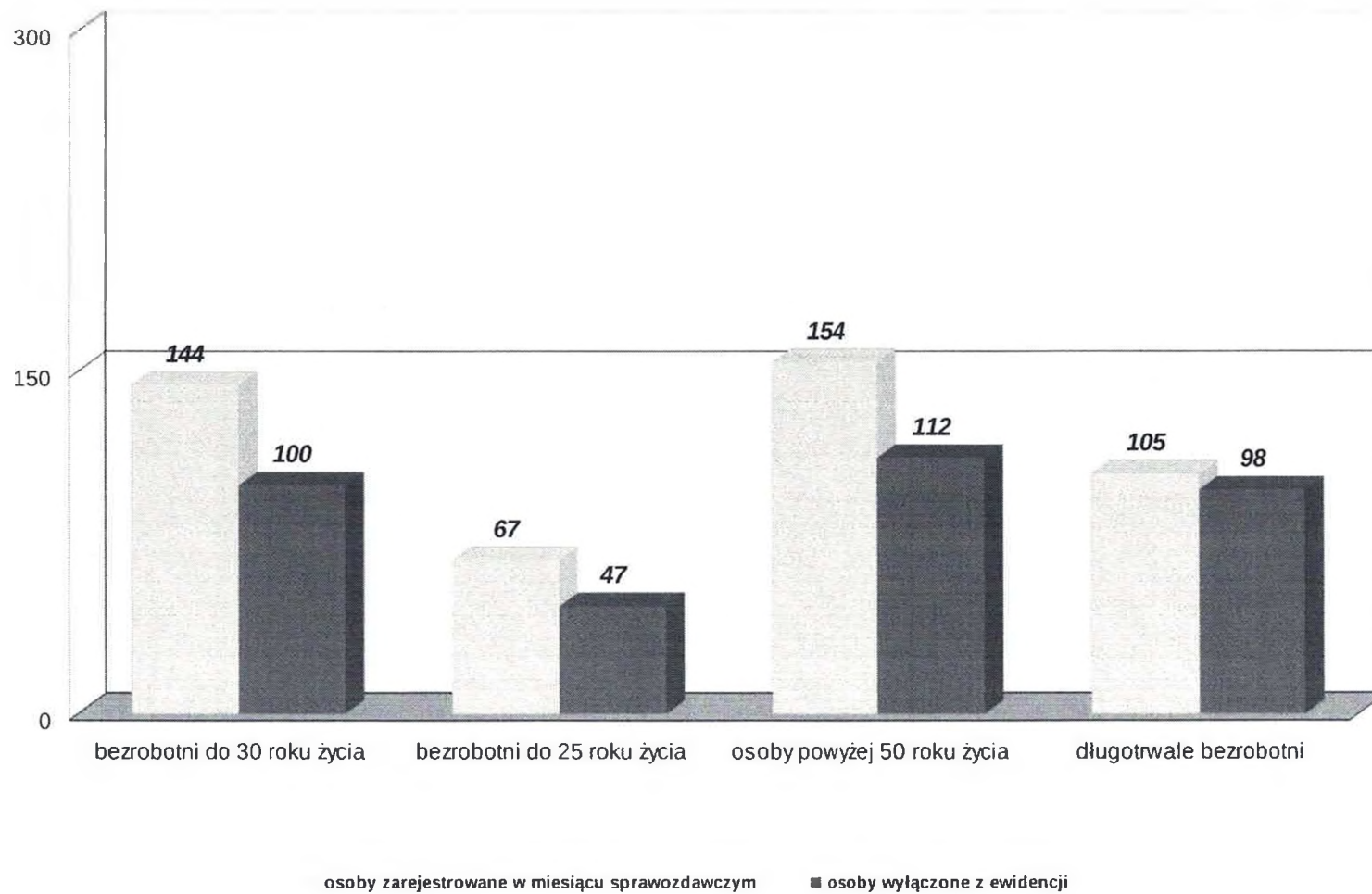
### Wyłączeni z ewidencji według stanu na dzień 31 stycznia 2020r.



**8. Bilans wybranych kategorii bezrobotnych, będących w szczególnej sytuacji na rynku pracy według stanu na dzień 31.01.2020r.**

| <b>kategoria</b>   | <b>Bezrobotni do 30 roku życia</b> | <b>W tym do 25 roku życia</b> | <b>Bezrobotni powyżej 50 roku życia</b> | <b>Długotrwale bezrobotni</b> |
|--|------------------------------------|-------------------------------|---|-------------------------------|
| <i>Liczba zarejestrowanych w m-cu sprawozdawczym</i>   | <i>144</i>                         | <i>67</i>                     | <i>154</i>                              | <i>105</i>                    |
| <i>Osoby wyłączone z ewidencji, w tym:</i>   | <i>100</i>                         | <i>47</i>                     | <i>112</i>                              | <i>98</i>                     |
| Podjęcie pracy:  | 47                                 | 20                            | 42                                      | 26                            |
| - niesubsydiowane  | 44                                 | 18                            | 40                                      | 25                            |
| - subsydiowane   | 3                                  | 2                             | 2                                       | 1                             |
| Rozpoczęcie szkolenia, w tym:<br><i>w ramach bonu szkoleniowego</i>  | 0<br>0                             | 0<br>0                        | 0<br>---                                | 0<br>0                        |
| Rozpoczęcie stażu, w tym:<br><i>w ramach bonu stażowego</i>  | 0<br>0                             | 0<br>0                        | 0<br>---                                | 0<br>0                        |
| Rozpoczęcie przygotowania zawodowego dorosłych   | 0                                  | 0                             | 0                                       | 0                             |
| Rozpoczęcie prac społecznie użytecznych, w tym:<br><i>w ramach PAI</i>   | 0<br>0                             | 0<br>0                        | 0<br>0                                  | 0<br>0                        |
| Skierowanie do agencji zatrudnienia w ramach zlecenia działań aktywizacyjnych  | 0                                  | 0                             | 0                                       | 0                             |
| Odmowa bez uzasadnionej przyczyny przyjęcia propozycji odpowiedniej pracy lub innej formy pomocy, w tym w ramach PAI | 1                                  | 0                             | 4                                       | 4                             |
| Odmowa ustalenia profilu pomocy  | 0                                  | 0                             | 0                                       | 0                             |
| Niepotwierdzenie gotowości do pracy  | 32                                 | 19                            | 18                                      | 28                            |
| Dobrowolna rezygnacja ze statusu bezrobotnego  | 15                                 | 5                             | 22                                      | 23                            |
| Podjęcie nauki   | 0                                  | 0                             | 0                                       | 0                             |
| Osiągnięcie wieku emerytalnego   | ---                                | ---                           | 7                                       | 4                             |
| Nabycie praw emerytalnych lub rentowych  | 0                                  | 0                             | 2                                       | 0                             |
| Nabycie praw do świadczenia przedemerytalnego  | ---                                | ---                           | 5                                       | 0                             |
| Inne przyczyny   | 5                                  | 3                             | 12                                      | 13                            |

**Bilans wybranych kategorii bezrobotnych, będących w szczególnej sytuacji  
na rynku pracy  
według stanu na dzień 31 styczeń 2020r.**



-13-

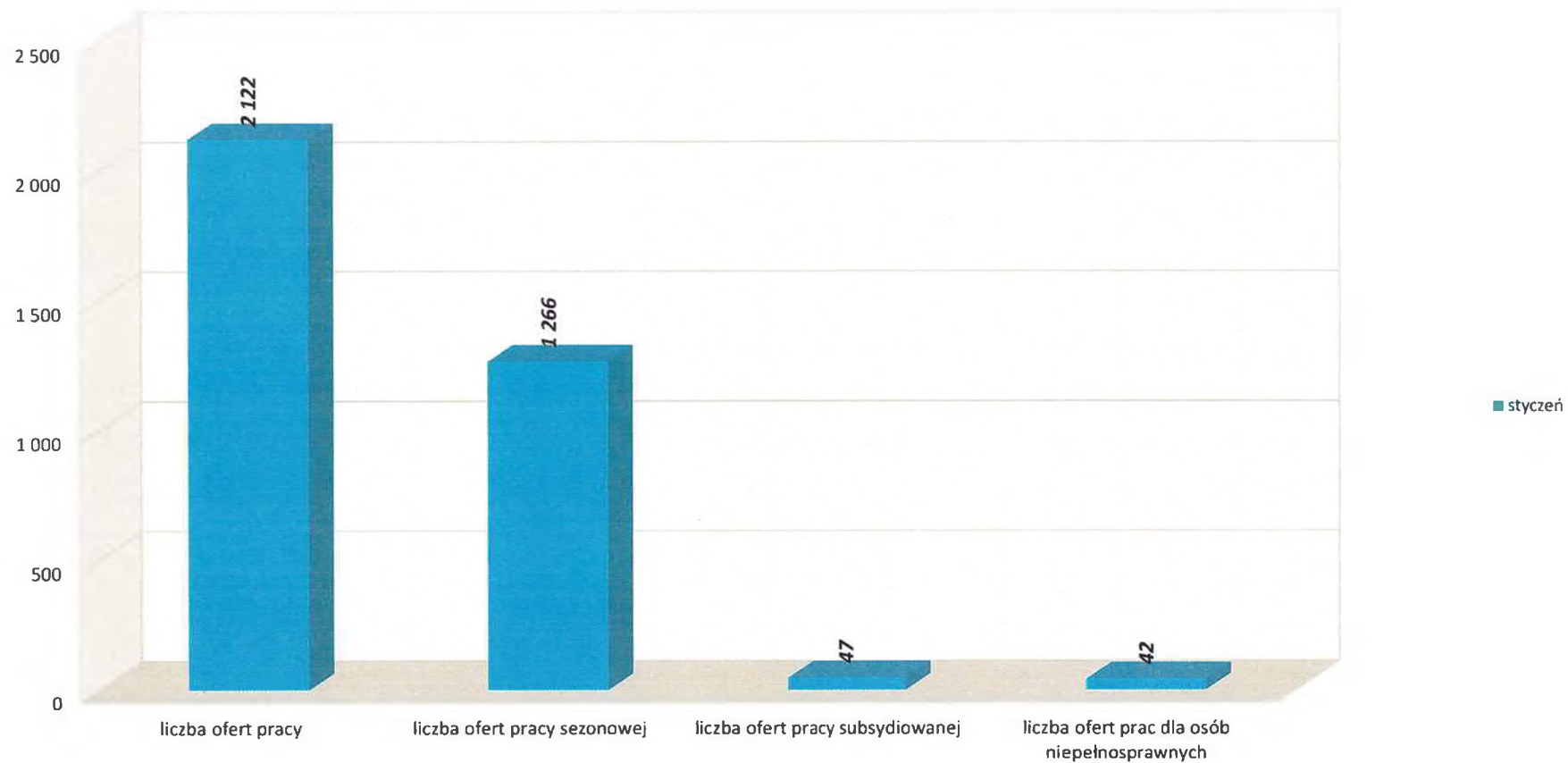
# I POŚREDNICTWO PRACY

## 1. Realizacja zadań Działu d/s Pośrednictwa Pracy i Szkoleń

| Wyszczególnienie  | I<br>2020 | ogółem |
|---|-----------|--------|
| Liczba ofert pracy  | 2122      | 2122   |
| Liczba ofert pracy sezonowej  | 1266      | 1266   |
| Liczba ofert pracy subsydiowanej  | 47        | 47     |
| Liczba ofert pracy dla osób niepełnosprawnych   | 42        | 42     |
| Liczba kontaktów nawiązujących i utrzymujących z pracodawcami z terenu działania urzędu   | 248       | 248    |
|   |           |        |
| Liczba złożonych oświadczeń o powierzeniu pracy cudzoziemcom  | 2385      | 2385   |
| Liczba wydanych informacji starosty o lokalnym rynku pracy - dot. zatrudnienia cudzoziemców/ liczba miejsc pracy  | 62/848    | 62/848 |
|   |           |        |
| Liczba osób zarejestrowanych, które skorzystały z usług doradców klienta  | 3755      | 3755   |
| Liczba podjęć pracy ogółem  | 183       | 183    |
| Liczba wydanych skierowań do odbycia stażu u pracodawcy   | 0         | 0      |
| Liczba podjęć stażu u pracodawcy  | 0         | 0      |
| Liczba osób, które odmówiły przyjęcia form aktywizacji zawodowej  | 10        | 10     |
| Liczba przedstawionych propozycji pracy   | 1413      | 1413   |
| Liczba wydanych skierowań do pracy  | 659       | 659    |
| Inne działania związane z prowadzeniem aktywizacji zawodowej osób bezrobotnych , w tym: <ul style="list-style-type: none"><li>- profilowanie pomocy, sporządzania IPD,</li><li>- informacje o projektach, stażach, szkoleniach realizowanych przez inne podmioty, które zwróciły się do urzędu z prośbą o pomoc w rekrutacji kandydatów,</li><li>- przedstawianie innych możliwości pomocnych w poszukiwaniu pracy /m.in. wykaz stron internetowych z ofertami pracy, wykaz agencji pośrednictwa pracy /</li><li>- usługi Eures</li></ul> | 721       | 721    |
|   |           |        |
| Liczba zorganizowanych giełd pracy i spotkań z pracodawcami   | 5         | 5      |
| Liczba uczestników giełd i spotkań  | 65        | 65     |
| Liczba osób zakwalifikowanych do dalszych rozmów  | 27        | 27     |



Oferty pracy według stanu na koniec stycznia 2020r.



-54-

## 2. Analiza Pracodawców.

W styczniu 2019 roku 33 podmiotom gospodarki narodowej założono Karty Pracodawców i na ich podstawie zanalizowano rynek pracy. Ustalono wielkość i lokalizację podmiotów oraz liczbę ofert pracy zgłoszonych według zawodów.

Charakterystyka podmiotów gospodarki narodowej współpracujących z Powiatowym Urzędem Pracy w Katowicach w styczniu 2020 roku.

| Działy gospodarki  | Ilość Podmiotów gospodarki Narodowej | Wielkość podmiotów gospodarki narodowej |                         |                             |                    | Lokalizacja podmiotów Gospodarki narodowej |               |
|--|--------------------------------------|---|-------------------------|-----------------------------|--------------------|--|---------------|
|  |                                      | Mikro (od 0 do 9 osób)                  | Małe (od 10 do 49 osób) | Średnie (od 50 do 249 osób) | Duże (od 250 Osób) | Katowice                                   | Spoza Katowic |
| HANDEL HURTOWY I DETALICZNY; NAPRAWA POJAZDÓW SAMOCHODOWYCH, WŁĄCZAJĄC MOTOCYKLE | 3↑                                   | 2↑                                      | 1↑                      | 0↓                          | 0                  | 2↑   | 1↓            |
| DZIAŁALNOŚĆ PROFESJONALNA, NAUKOWA I TECHNICZNA                                  | 2↓                                   | 1                                       | 1                       | 0↓                          | 0                  | 2  | 0↓            |
| BUDOWNICTWO  | 6↑                                   | 5↑                                      | 1↑                      | 0                           | 0                  | 4↑   | 2↑            |
| PRZETWÓRSTWO PRZEMYSŁOWE   | 6↑                                   | 5↑                                      | 0                       | 1↑                          | 0                  | 2↑   | 4↑            |

|   |    |    |    |    |    |    |    |
|---|----|----|----|----|----|----|----|
| TRANSPORT I GOSPODARKA<br>MAGAZYNOWA  | 2↑ | 1↑ | 0  | 1↑ | 0  | 0  | 2↑ |
| DZIAŁALNOŚĆ FINANSOWA I<br>UBEZPIECZENIOWA  | 0  | 0  | 0  | 0  | 0  | 0  | 0  |
| DZIAŁALNOŚĆ W ZAKRESIE<br>USŁUG ADMINISTROWANIA I<br>DZIAŁALNOŚĆ<br>WSPIERAJĄCA                       | 3↓ | 1↓ | 2↑ | 0↓ | 0↓ | 0↓ | 3  |
| EDUKACJA  | 0↓ | 0↓ | 0↓ | 0↓ | 0  | 0↓ | 0  |
| DZIAŁALNOŚĆ ZWIĄZANA Z<br>OBSŁUGĄ RYNKU<br>NIERUCHOMOŚCI  | 0  | 0  | 0  | 0  | 0  | 0  | 0  |
| INFORMACJA I<br>KOMUNIKACJA   | 1↓ | 0↓ | 0↓ | 1↑ | 0  | 1↓ | 0↓ |
| DZIAŁALNOŚĆ ZWIĄZANA Z<br>ZAKWATEROWANIEM I<br>USŁUGAMI<br>GASTRONOMICZNYMI                           | 7↑ | 7↑ | 0  | 0  | 0  | 4↑ | 3↑ |
| DZIAŁALNOŚĆ ZWIĄZANA Z<br>KULTURĄ, ROZRYWKĄ I<br>REKREACJĄ  | 0  | 0  | 0  | 0  | 0  | 0  | 0  |
| POZOSTAŁYCH WYROBÓW<br>FARMACEUTYCZNYCH   | 0  | 0  | 0  | 0  | 0  | 0  | 0  |
| DOSTAWA WODY;<br>GOSPODAROWANIE<br>ŚCIEKAMI I ODPADAMI ORAZ<br>DZIAŁALNOŚĆ ZWIĄZANA Z<br>REKULTYWACJĄ | 0  | 0  | 0  | 0  | 0  | 0  | 0  |
| POZOSTAŁA DZIAŁALNOŚĆ<br>USŁUGOWA   | 2↑ | 2↑ | 0  | 0  | 0  | 1  | 1↑ |

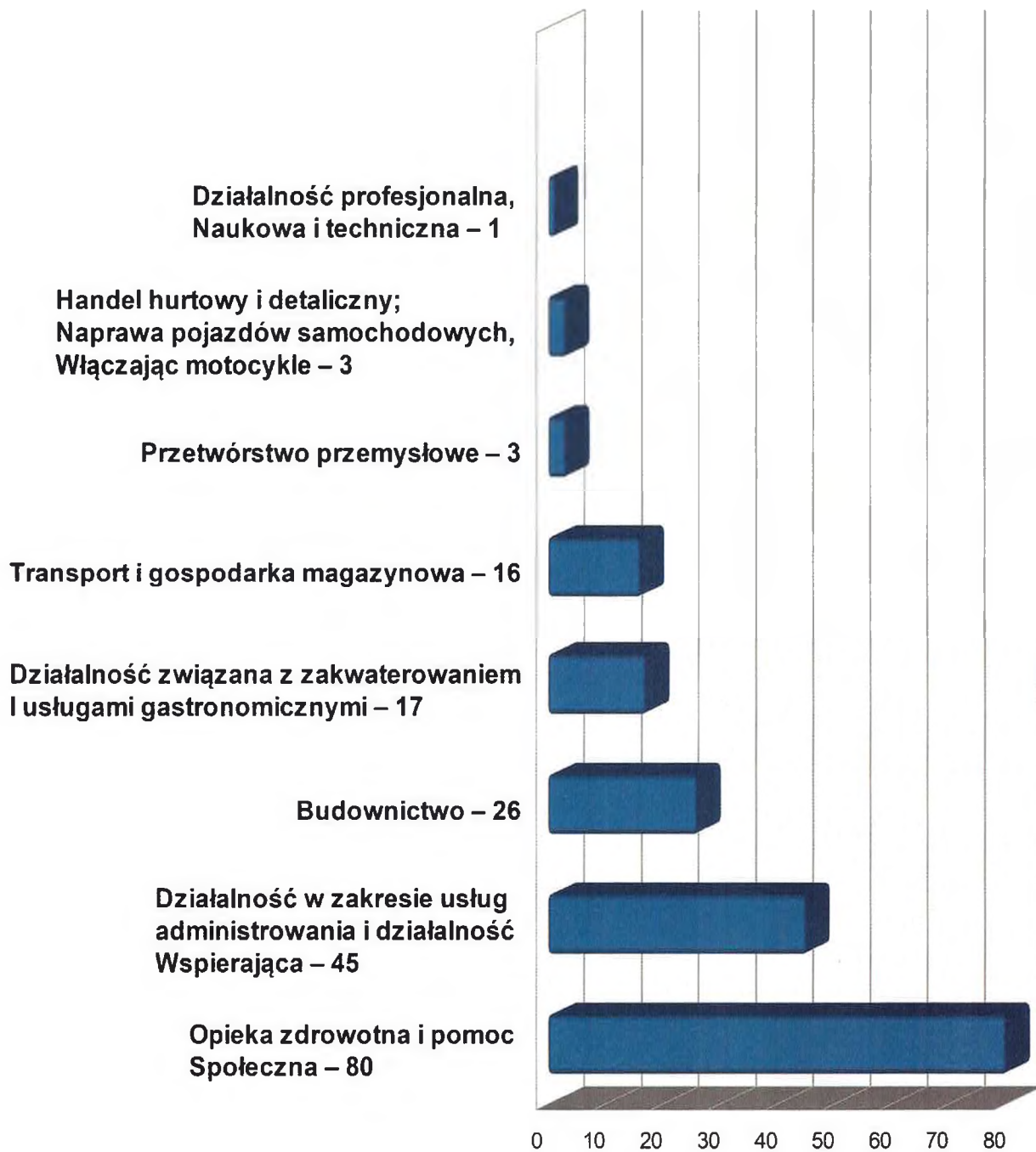
|  |            |            |           |           |           |            |            |
|--|------------|------------|-----------|-----------|-----------|------------|------------|
| OPIEKA ZDROWOTNA I<br>POMOC SPOŁECZNA  | 0↓         | 0↓         | 0         | 0         | 0         | 0          | 0↓         |
| GOSPODARSTWA DOMOWE<br>ZATRUDNIAJĄCE<br>PRACOWNIKÓW;<br>GOSPODARSTWA DOMOWE<br>PRODUKUJĄCE WYROBY I<br>ŚWIADCZĄCE USŁUGI NA<br>WŁASNE POTRZEBY | 0          | 0          | 0         | 0         | 0         | 0          | 0          |
| GÓRNICTWO I<br>WYDOBYWANIE   | 0          | 0          | 0         | 0         | 0         | 0          | 0          |
| WYTWARZANIE I<br>ZAOPATRYWANIE W<br>ENERGIĘ ELEKTRYCZNA,<br>GAZ, PARĘ WODNĄ,<br>GORĄCĄ WODĘ I<br>POWIETRZE DO UKŁADÓW<br>KLIMATYZACYJNYCH      | 0          | 0          | 0         | 0         | 0         | 0          | 0          |
| ROLNICTWO, LEŚNICTWO,<br>ŁOWIECTWO I RYBACTWO  | 0          | 0          | 0         | 0         | 0         | 0          | 0          |
| ORGANIZACJE I ZESPOŁY<br>EKSTERYTORIALNE   | 0          | 0          | 0         | 0         | 0         | 0          | 0          |
| DZIAŁALNOŚĆ<br>NIEZIDENTYFIKOWANA  | 0          | 0          | 0         | 0         | 0         | 0          | 0          |
| ADMINISTRACJA PUBLICZNA<br>I OBRONA NARODOWA;<br>OBOWIĄZKOWE<br>ZABEZPIECZENIA<br>SPOŁECZNE  | 0↓         | 0          | 0         | 0         | 0↓        | 0↓         | 0          |
| <b>OGÓŁEM</b>  | <b>33↑</b> | <b>25↑</b> | <b>5↑</b> | <b>3↓</b> | <b>0↓</b> | <b>17↑</b> | <b>16↑</b> |

Legenda: ↑↓ - zmiany w stosunku do miesiąca poprzedniego przedstawione są w postaci strzałek ukazujących wzrost lub spadek przedstawionych wartości. Brak strzałki oznacza brak zmiany.

W styczniu 2020 roku wśród 33 podmiotów gospodarki narodowej, którym założono karty pracodawców, 22 podjęło współpracę z PUP w Katowicach, określając swoje potrzeby kadrowe na 191 stanowisk.

Z analizy ofert pracy wynika, że największe zapotrzebowanie było w zawodach:

- Pozostały pomocniczy personel medyczny (40 stanowisk pracy),
- Pozostali pracownicy opieki osobistej w ochronie zdrowia i pokrewni gdzie indziej niesklasyfikowani (40 stanowisk pracy),
- Pozostali robotnicy wykonujący prace proste w przemyśle (20 stanowisk pracy),
- Cukiernik (15 stanowisk pracy),
- Przewóz pracownika (10 stanowisk pracy),
- Kucharz / Młodszy kucharz / Kucharz Kuchni Tajskiej (10 stanowisk pracy).



Wszystkie podmioty gospodarki narodowej wyraziły swoje oczekiwania, co do współpracy z Urzędem. Pomocy w znalezieniu odpowiednich, kompetentnych pracowników oczekuje 33 pracodawców.

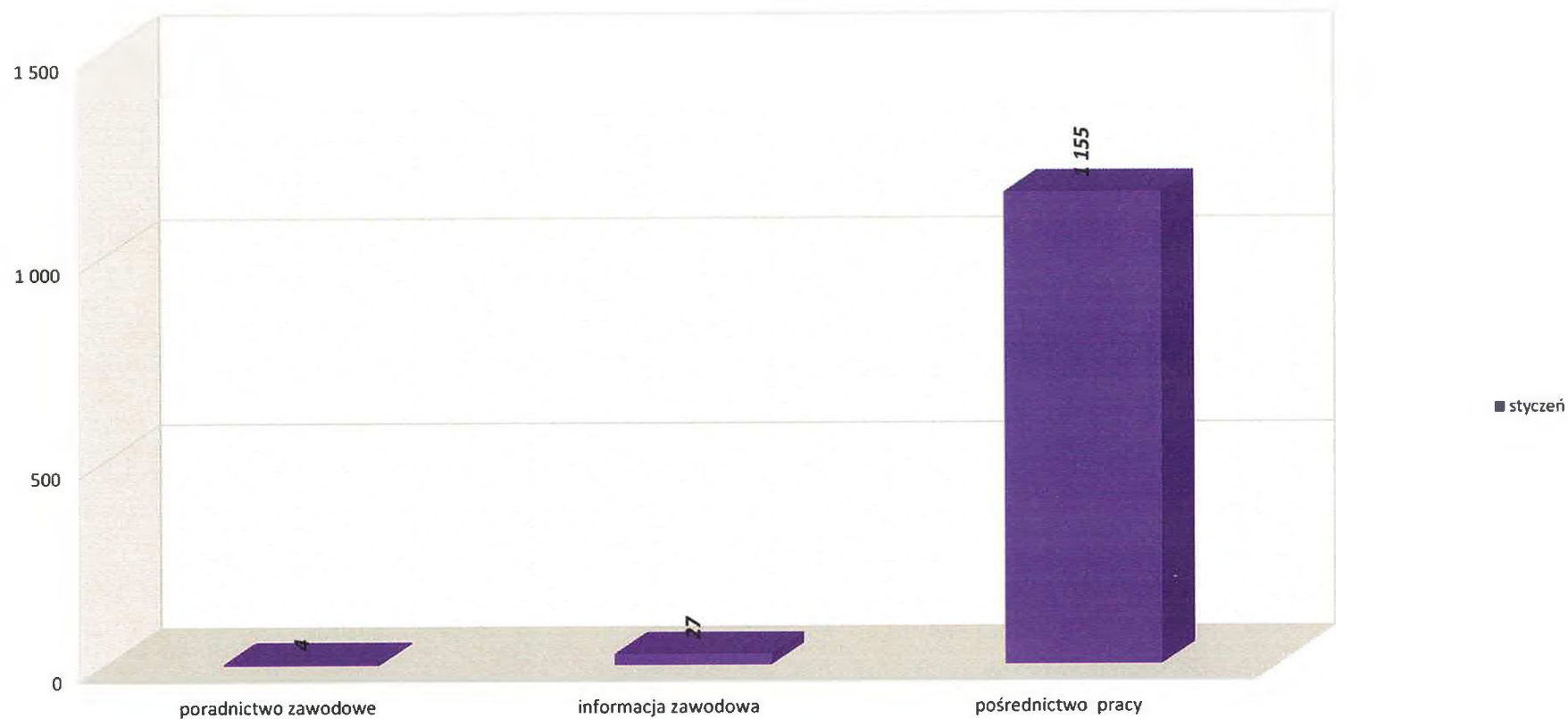


### III. PORADNICTWO ZAWODOWE

1. Liczba osób, które skorzystały z pomocy doradczej w ramach poradnictwa zawodowego w styczniu 2020r.

| Wyszczególnienie     | I<br>2020 |
|----------------------|-----------|
| Poradnictwo zawodowe | 4         |
| Informacja zawodowa  | 27        |
| Pośrednictwo pracy   | 1 155     |

**Liczba osób, które skorzystały z form pomocy udzielonych w ramach poradnictwa zawodowego w poszczególnych miesiącach 2020r.**



-12-

**2. Liczba wizyt w ramach indywidualnych porad zawodowych udzielonych w styczniu 2020r.**

| <b>Wyszczególnienie</b>   | <b>Ogółem</b> |
|---|---------------|
| Liczba wizyt zarejestrowanych osób w ramach indywidualnych porad zawodowych | 4             |

**3. Liczba wizyt w ramach informacji zawodowych udzielonych w styczniu 2020r.**

| <b>Wyszczególnienie</b>   | <b>Ogółem</b> |
|---|---------------|
| Liczba wizyt zarejestrowanych osób w ramach informacji zawodowych | 29            |

## 2. Krajowy Fundusz Szkoleniowy

O kształcenie ustawiczne wspierane środkami z Krajowego Funduszu Szkoleniowego (KFS) może ubiegać się Pracodawca zamierzający inwestować we własne kompetencje oraz kompetencje swoich pracowników.

Głównym celem kształcenia ustawicznego pracowników i pracodawców w ramach środków z KFS jest wspomaganie przekwalifikowania lub aktualizacji wiedzy oraz umiejętności zawodowych osób pracujących, tym samym poprawa pozycji firm, jak i samych pracowników na konkurencyjnym rynku pracy.

W 2020 roku środki Krajowego Funduszu Szkoleniowego mogą być wydatkowane w ramach Priorytetów wskazanych przez Ministra Rodziny, Pracy i Polityki Społecznej na:

### **Priorytet 1. - Wsparcie kształcenia ustawicznego dla osób powracających na rynek pracy po przerwie związanej ze sprawowaniem opieki nad dzieckiem**

Wsparcie kształcenia ustawicznego w ramach Priorytetu nr 1 adresowane jest przede wszystkim do osób pracujących i świadczących pracę, które w ciągu jednego roku przed datą złożenia Wniosku o przyznanie środków z KFS podjęły pracę po przerwie spowodowanej sprawowaniem opieki nad dzieckiem (po urlopie macierzyńskim, urlopie wychowawczym czy zwolnieniu na opiekę nad dzieckiem).

### **Priorytet 2. Wsparcie kształcenia ustawicznego osób po 45 roku życia**

Wsparcie kształcenia ustawicznego w ramach Priorytetu nr 2 adresowane jest do osób **wyłącznie** w wieku powyżej 45 roku życia (zarówno pracodawców, jak i pracowników).

### **Priorytet 3. Wsparcie zawodowego kształcenia ustawicznego w zidentyfikowanych w danym powiecie lub województwie zawodach deficytowych**

W ramach Priorytetu nr 3 zawody deficytowe będą identyfikowane na podstawie **Barometru Zawodów 2020 dla miasta Katowice** dostępnego pod adresem:

[www.katowice.praca.gov.pl](http://www.katowice.praca.gov.pl) (w komunikacie o naborze wniosków)

**oraz**

[https://barometrzwodow.pl/userfiles/Barometr/2020/slaskie/BAROMETR\\_ZAWODOW\\_województwo\\_slaskie\\_2020\\_Katowice.pdf](https://barometrzwodow.pl/userfiles/Barometr/2020/slaskie/BAROMETR_ZAWODOW_województwo_slaskie_2020_Katowice.pdf)

### **Priorytet 4. Wsparcie kształcenia ustawicznego w związku z rozwojem w firmach technologii i zastosowaniem wprowadzonych przez firmy narzędzi pracy**

W celu spełnienia wymagań tego Priorytetu Pracodawca powinien udokumentować, że w ciągu jednego roku przed złożeniem Wniosku bądź w ciągu trzech miesięcy po jego złożeniu zostały/zostaną zakupione nowe maszyny i narzędzia, bądź będą wdrożone technologie i systemy, a osoby objęte kształceniem ustawicznym będą wykonywać nowe zadania związane z wprowadzonymi/planowanymi do wprowadzenia zmianami. Wsparciem kształcenia

ustawicznego w ramach Priorytetu nr 4 można objąć **jedynie te osoby**, które w ramach wykonywania swoich zadań zawodowych / na stanowisku pracy korzystają lub będą korzystać z nowych technologii, maszyn/ narzędzi pracy. Ze środków KFS w ramach w/wym. Priorytetu mogą korzystać zarówno pracodawcy, jak pracownicy.

**Priorytet 5.** Wsparcie kształcenia ustawicznego w obszarach/branżach kluczowych dla rozwoju powiatu/województwa wskazanych w dokumentach strategicznych/planach rozwoju

**Na podstawie następujących dokumentów :**

- Strategia Rozwoju Miasta Katowice 2030 (*Uchwała XIX/365/2015 Rady Miasta Katowice z dnia 17 grudnia 2015r.*) dostępnej pod adresem :

<https://bip.katowice.eu/Lists/Dokumenty/Attachments/95384/1450771333.pdf>

**oraz**

- Kierunki polityki społecznej i gospodarczej Miasta Katowice na 2020 r. (*Zarządzenie Nr 420/2019 Prezydenta Miasta Katowice z dnia 19.07.2019r. w sprawie założeń do projektu budżetu oraz kierunków polityki społecznej i gospodarczej Miasta Katowice na 2020 r.*) dostępnej pod adresem :

<https://bip.katowice.eu/Lists/Zarzadzania/Attachments/11140/420-2019.pdf>

jako obszary/ branże **na terenie działania urzędu pracy tj. w mieście Katowice** wymagające szczególnego wsparcia w ramach kształcenia ustawicznego (np.: w formie różnego typu szkoleń/ kursów) na podstawie informacji uzyskanych z Wydziału Obsługi Inwestorów UMK zostały wskazane:

*a/ nowoczesne usługi biznesowe:*

-BPO ( outsourcing procesów biznesowych)- zlecenie wykonania usług na zewnątrz np. procesów telemarketingowych, księgowo- finansowych czy IT  
-SSC – wydzielone centra usługowe założone i pracujące wewnątrz i na rzecz grupy firm albo związanych ze sobą organizacji lub instytucji np. centrum informatyczne

-ITO ( z ang. information technology outsourcing) – zlecenie na zewnątrz procesów informatycznych typu np. help-desk czy procesów obejmujących tworzenie oprogramowania, zaawansowanych technologii związanych z IT

-R&D (z ang. research & development)– zlecenie wykonania usług badawczo-rozwojowych przez zewnętrzny zespół

*b/ twórczość filmowa, media i przemysł kultury*

*c/ działania kreatywne w obszarze architektury i designu, tworzenie gier komputerowych.*



**Priorytet 6. - Wsparcie realizacji szkoleń dla instruktorów praktycznej nauki zawodu bądź osób mających zamiar podjęcia się tego zajęcia, opiekunów praktyk zawodowych i opiekunów stażu uczniowskiego oraz szkoleń branżowych dla nauczycieli kształcenia zawodowego.**

W ramach tego Priorytetu mogą być ze środków KFS sfinansowane:

- a) **obowiązkowe** szkolenia branżowe nauczycieli teoretycznych przedmiotów zawodowych i nauczycieli praktycznej nauki zawodu zatrudnionych w publicznych szkołach prowadzących kształcenie zawodowe oraz w publicznych placówkach kształcenia ustawicznego i w publicznych centrach kształcenia zawodowego - prowadzonych zarówno przez jednostki samorządu terytorialnego jak również przez osoby fizyczne i osoby prawne niebędące jednostkami samorządu terytorialnego
- b) kształcenie ustawiczne osób, którym powierzono obowiązki instruktorów praktycznej nauki zawodu lub deklarujących chęć podjęcia się takiego zajęcia, opiekunów praktyk zawodowych i opiekunów stażu uczniowskiego. Grupę tę stanowią pracodawcy lub pracownicy podmiotów przyjmujących uczniów na staż bądź osoby prowadzące indywidualne gospodarstwa rolne.

**Staż uczniowski** zgodnie z art. 121a ust. 1 i ust. 21 ustawy *Prawo Oświatowe* z dnia 14 grudnia 2016 to staż w rzeczywistych warunkach pracy, jaki w celu ułatwienia uzyskiwania doświadczenia i nabywania umiejętności praktycznych niezbędnych do wykonywania pracy w zawodzie, w którym kształcą się, mogą w okresie nauki odbywać uczniowie technikum i uczniowie branżowej szkoły I stopnia niebędący młodocianymi pracownikami. W czasie odbywania stażu uczniowskiego opiekę nad uczniem sprawuje wyznaczony przez podmiot przyjmujący na staż uczniowski opiekun stażu uczniowskiego.

**Praktyki zawodowe** zgodnie z § 11ust. 1 Rozporządzenia MEN z 22 lutego 2019 roku w *sprawie praktycznej nauki zawodu* to praktyki zawodowe organizowane u pracodawców lub w indywidualnych gospodarstwach rolnych; są prowadzone pod kierunkiem opiekunów praktyk zawodowych, którymi mogą być pracodawcy lub wyznaczeni przez nich pracownicy albo osoby prowadzące indywidualne gospodarstwa rolne.

Składając Wniosek Pracodawca powinien wskazać formę kształcenia ustawicznego dla osoby / osób z danej grupy zawodowej wymienionej w Priorytecie nr 6 i uzasadnić potrzebę nabycia określonych kompetencji zawodowych.

**Priorytet 7. -** wsparcie kształcenia ustawicznego pracowników zatrudnionych w podmiotach posiadających status przedsiębiorstwa społecznego, wskazanych na liście przedsiębiorstw społecznych prowadzonej przez MRPiPS, członków lub pracowników spółdzielni socjalnych lub pracowników Zakładów Aktywności Zawodowej.

Podmioty uprawnione do korzystania ze środków KFS w ramach tego Priorytetu to:

- **Przedsiębiorstwa społeczne( PS)** - wpisane na listę przedsiębiorstw społecznych prowadzoną przez MRPiPS.

Lista ta jest dostępna pod adresem: <http://www.bazaps.ekonomiaspoleczna.gov.pl>

- **Spółdzielnie socjalne** - wpisane do Krajowego Rejestru Sądowego lub w przypadku posiadania statusu przedsiębiorstwa społecznego ujęte na liście PS, o której mowa powyżej



- **Zakłady aktywności zawodowej ( ZAZ)** - posiadające status ZAZ na podstawie decyzji wojewody; to podmioty, które mogą być tworzone przez gminę, powiat oraz fundację, stowarzyszenie lub inną organizację społeczną.

Ze środków w ramach tego Priorytetu mogą korzystać wszyscy pracownicy Przedsiębiorstw społecznych i Zakładów Aktywności Zawodowej oraz pracownicy i członkowie spółdzielni socjalnych.

Zakres działań możliwych do sfinansowania ze środków KFS , o które może ubiegać się Pracodawca określa art. 69a ust. 2 Ustawy o promocji zatrudnienia i instytucjach rynku pracy i obejmują one:

- a) kursy i studia podyplomowe realizowane z inicjatywy pracodawcy lub za jego zgodą,
- b) egzaminy umożliwiające uzyskanie dyplomów potwierdzających nabycie umiejętności, kwalifikacji lub uprawnień zawodowych,
- c) badanie lekarskie i psychologiczne wymagane do podjęcia kształcenia lub pracy zawodowej po ukończeniu kształcenia,
- d) określenie potrzeb w zakresie kształcenia ustawicznego w związku z ubieganiem się o sfinansowanie tego kształcenia z KFS,
- e) ubezpieczenie od następstw nieszczęśliwych wypadków w związku z podjętym kształceniem ustawicznym.

Celem objęcia kształceniem ustawicznym jak największej liczby osób, jednocześnie kierując się zasadą racjonalności i gospodarności wydatkowania środków publicznych, PUP Katowice wprowadził w roku 2020 następujące ograniczenia w zakresie finansowania kształcenia ustawicznego pracodawcy i pracowników:

- 1) jedna osoba może być objęta maksymalnie dwoma działaniami w ramach kształcenia ustawicznego
- 2) maksymalna kwota sfinansowania kosztów kształcenia ustawicznego w ramach środków KFS dla jednego uczestnika wynosi:

*a) w przypadku mikroprzedsiębiorstw* – 100% kosztów kształcenia ustawicznego, nie więcej jednak niż 6.000,00 zł na jednego uczestnika –w przypadku kursów, a w przypadku studiów podyplomowych nie więcej jednak niż 8.000,00 zł.

*b) w przypadku pozostałych pracodawców* – 80% kosztów kształcenia ustawicznego, nie więcej jednak niż 6.000,00 zł na jednego uczestnika, a w przypadku studiów podyplomowych nie więcej jednak niż 8.000,00 zł.

Pozostałe koszty kształcenia ustawicznego ponosi pracodawca ze środków własnych.

Wnioski złożone w terminie naboru, będą podlegały weryfikacji pod względem formalnym.

Przy rozpatrywaniu wniosków pozytywnie zweryfikowanych pod względem formalnym (tj. kompletnych i prawidłowo sporządzonych) uwzględniane będą następujące kryteria:

- a) zgodność dofinansowywanych działań z ustalonymi Priorytetami wydatkowania środków KFS na dany rok;

- b) zgodność kompetencji nabywanych przez uczestników kształcenia ustawicznego z potrzebami lokalnego rynku pracy według Barometru Zawodów 2020 dla miasta Katowice;
- c) koszty usługi kształcenia ustawicznego wskazanej do sfinansowania ze środków KFS w porównaniu z kosztami podobnych usług dostępnych na rynku;
- d) posiadanie przez Realizatora usługi kształcenia ustawicznego finansowanej ze środków KFS certyfikatów jakości oferowanych usług kształcenia ustawicznego; pod uwagę zostaną wzięte certyfikaty jakości odnoszące się zarówno do kierunku kształcenia ustawicznego, jak również do Realizatora usługi np. certyfikat systemu zarządzania jakością ISO, akredytacja Kuratora Oświaty, Polskiego Towarzystwa Informatycznego, Polskiego Biura Europejskiego, atesty, standardy HACCAP, wpis do Bazy Usług Rozwojowych /BUR/, do Rejestru Instytucji Szkoleniowych /RIS/
- e) w przypadku kursów – posiadanie przez Realizatora usługi kształcenia ustawicznego dokumentu na podstawie którego prowadzi on pozaszkolne formy kształcenia ustawicznego;
- f) plany dotyczące dalszego zatrudnienia osób, które będą objęte kształceniem ustawicznym finansowanym ze środków KFS;
- g) możliwość sfinansowania ze środków KFS działań określonych we wniosku z uwzględnieniem przyznanego limitu środków na dany rok.
- h) dopuszczalność pomocy de minimis według właściwego rozporządzenia Komisji Europejskiej.

Finansowanie kosztów kształcenia ustawicznego ze środków KFS stanowi *pomoc de minimis*, o której mowa we właściwych przepisach prawa UE, udzielaną zgodnie z warunkami dopuszczalności pomocy de minimis.

Łączna wartość pomocy de minimis dla Pracodawcy nie może przekroczyć :

- a) wartości 200 tys. euro brutto w okresie 3 lat obrotowych (bierze się pod uwagę bieżący rok obrotowy oraz dwa poprzednie)
- b) a w przypadku podmiotu prowadzącego działalność gospodarczą w sektorze transportu drogowego towarów – 100 tys. euro
- c) natomiast w przypadku przedsiębiorstwa prowadzącego działalność w zakresie produkcji produktów rolnych – 15 tys. euro.

Wniosek wraz z wymaganymi załącznikami Pracodawca składa w wyznaczonym terminie naboru w Powiatowym Urzędzie Pracy w Katowicach właściwym ze względu na siedzibę Pracodawcy albo miejsce prowadzenia działalności.

W miesiącu styczniu 2020 r. prowadzone były prace związane z przygotowaniem dokumentów (wniosku, załączników stanowiących jego integralną część, zasad naboru oraz procedury rozpatrywania wniosków) które będą zamieszczone w komunikacie o naborze wniosków planowanym w lutym br.

Wsparcie w ramach KFS będzie udzielane Pracodawcom do momentu wyczerpania limitu środków finansowych w wysokości 1 mln. zł., który urząd otrzymał decyzją MRPiPS na rok 2020.

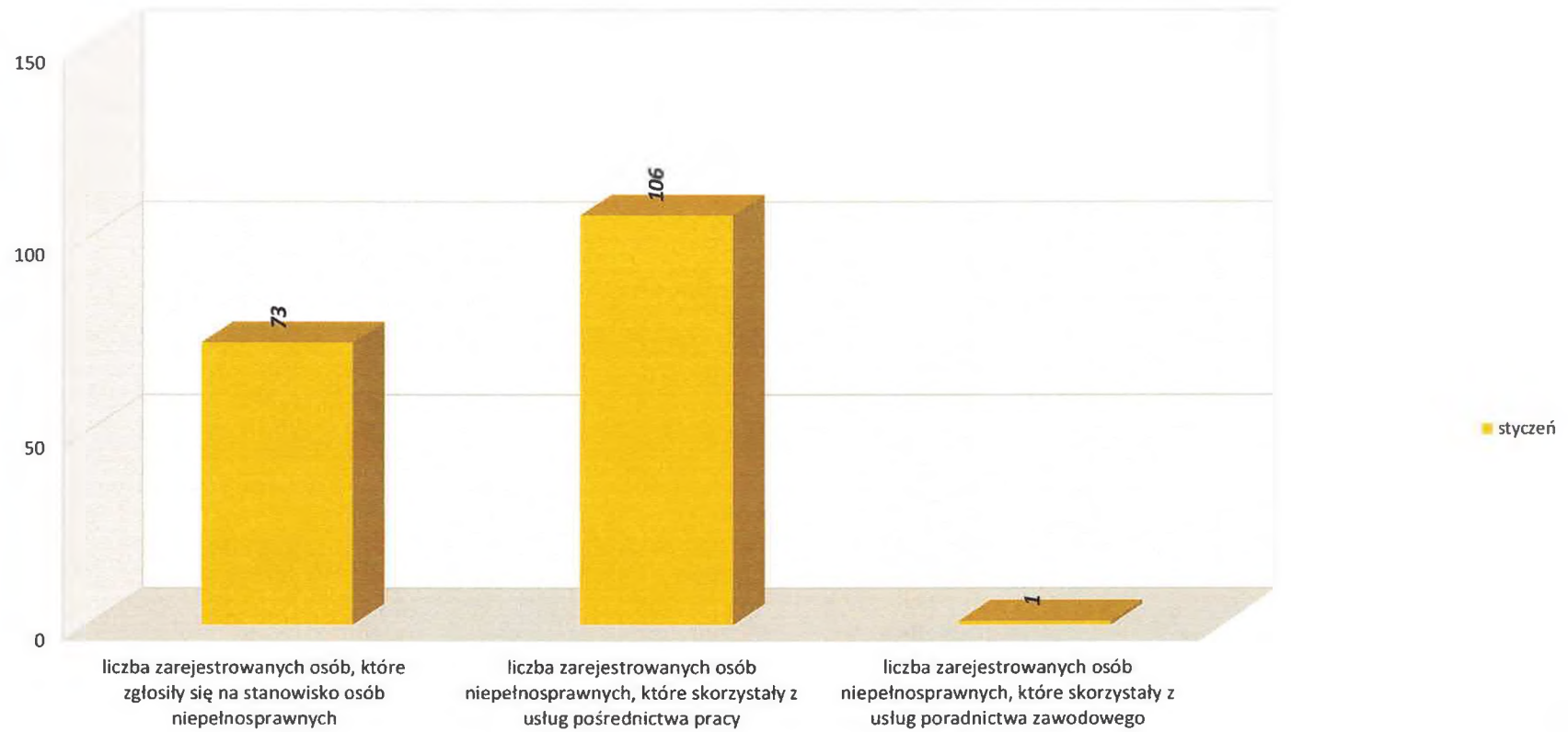
#### IV. OBSŁUGA OSÓB NIEPEŁNOSPRAWNYCH

##### 1. Aktywizacja zawodowa osób niepełnosprawnych

| <b>Wyszczególnienie</b>  | <b>I<br/>2020</b> | <b>Ogółem</b> |
|--|-------------------|---------------|
| Liczba zarejestrowanych osób, które zgłosiły się na stanowisko osób niepełnosprawnych            | 73                | 73            |
| Liczba zarejestrowanych osób niepełnosprawnych, które skorzystały z usług pośrednictwa pracy     | 106               | 106           |
| Liczba zarejestrowanych osób niepełnosprawnych, które skorzystały z usług poradnictwa zawodowego | 1                 | 1             |
|  |                   |               |
| Liczba zorganizowanych giełd pracy   | 0                 | 0             |
| Liczba osób niepełnosprawnych, które uczestniczyły w giełdach pracy                              | 0                 | 0             |
| Liczba osób niepełnosprawnych zakwalifikowanych do dalszych rozmów                               | 0                 | 0             |
|  |                   |               |
| Liczba ofert pracy dla osób niepełnosprawnych  | 42                | 42            |
| Liczba wydanych skierowań osobom niepełnosprawnym  | 27                | 27            |
| Liczba podjęć pracy  | 13                | 13            |

- 29 -

**Liczba osób niepełnosprawnych korzystających z usług pośrednictwa pracy  
i poradnictwa zawodowego  
według stanu na koniec stycznia 2020**





|              |         |         |      |
|--------------|---------|---------|------|
| Województwo: | ŚLĄSKIE | STYCZEŃ | 2020 |
|--------------|---------|---------|------|

V. Zgłoszenia zwolnień z przyczyn dotyczących zakładu pracy (w miesiącu sprawozdawczym)

| Powiat                               | Nazwa zakładu pracy   | REGON zakładu pracy (14-cyfrowy) | Sekcja PKD | Liczba osób zgłoszonych do zwolnienia | Planowany termin dokonania zwolnień |
|--------------------------------------|---|----------------------------------|------------|---------------------------------------|-------------------------------------|
| zgłoszenia w miesiącu sprawozdawczym |   |                                  |            |                                       |                                     |
| m. Katowice                          | CADENCE DESIGN SYSTEMS GAZDASÁGI SZOLGÁTATÓ<br>KORLÁTOLT FELELŐSSÉGŰ TÁRSASÁG (SPÓŁKA Z OGRANICZONĄ<br>ODPOWIEDZIALNOŚCIĄ) ODDZIAŁ W POLSCE | 14666488200000                   | 63.99.Z    | 40                                    | II 2020                             |
| m. Katowice                          |   |                                  |            |                                       |                                     |
| m. Katowice                          |   |                                  |            |                                       |                                     |
| m. Katowice                          |   |                                  |            |                                       |                                     |

Zgłoszenia zwolnień z przyczyn dotyczących zakładu pracy (w końcu miesiąca sprawozdawczego)

| Powiat  | Nazwa zakładu pracy   | REGON zakładu pracy (14-cyfrowy) | Sekcja PKD | Liczba osób zgłoszonych do zwolnienia | Planowany termin dokonania zwolnień |
|---|---|----------------------------------|------------|---------------------------------------|-------------------------------------|
| zgłoszenia aktualne według stanu w końcu miesiąca sprawozdawczego |   |                                  |            |                                       |                                     |
| m. Katowice   | CADENCE DESIGN SYSTEMS GAZDASÁGI SZOLGÁTATÓ<br>KORLÁTOLT FELELŐSSÉGŰ TÁRSASÁG (SPÓŁKA Z OGRANICZONĄ<br>ODPOWIEDZIALNOŚCIĄ) ODDZIAŁ W POLSCE | 14666488200000                   | 63.99.Z    | 40                                    | II 2020                             |
| m. Katowice   |   |                                  |            |                                       |                                     |
| m. Katowice   |   |                                  |            |                                       |                                     |
| m. Katowice   |   |                                  |            |                                       |                                     |
| m. Katowice   |   |                                  |            |                                       |                                     |

|              |         |         |      |
|--------------|---------|---------|------|
| Województwo: | ŚLĄSKIE | STYCZEŃ | 2020 |
|--------------|---------|---------|------|

Zwolnienia z przyczyn dotyczących zakładu pracy (w miesiącu sprawozdawczym)

| Powiat                               | Nazwa zakładu pracy     | REGON zakładu pracy (14-cyfrowy) | Sekcja PKD | Liczba osób zwolnionych z przyczyn dotyczących zakładu pracy na podstawie wcześniejszych zgłoszeń |
|--------------------------------------|-------------------------|----------------------------------|------------|---|
| zwolnienia w miesiącu sprawozdawczym |                         |                                  |            |   |
| m. Katowice                          | ARCHIDIECEZJA KATOWICKA | 04001939100000                   | 94.91.Z    | 41  |
| m. Katowice                          |                         |                                  |            |   |
| m. Katowice                          |                         |                                  |            |   |

## **VI. AKTYWNE FORMY PRZECIWDZIAŁANIA BEZROBOCIU**

### **1. Finansowanie zadań na rzecz promocji zatrudnienia, łagodzenia skutków bezrobocia i aktywizacji zawodowej – stan na dzień 31.01.2020r.**

1. Decyzją Ministra Rodziny, Pracy i Polityki Społecznej nr DF.I.4021.12.10.2019.MG/AŁ z dnia 20.12.2019r. Powiatowy Urząd Pracy w Katowicach otrzymał ze środków Funduszu Pracy **kwotę 7.193,2 tys. zł** na finansowanie w roku 2020 programów na rzecz promocji zatrudnienia, łagodzenia skutków bezrobocia i aktywizacji zawodowej, w tym:
  - **1.660.971,63 zł** w ramach środków algorytmowych Funduszu Pracy
  - **2.789.083,72 zł** w ramach Regionalnego Programu Operacyjnego 2014-2020
  - **2.743.144,65 zł** w ramach Programu Operacyjnego Wiedza Edukacja Rozwój 2014-2020.

**Kwoty środków (limity) Funduszu Pracy, o których mowa powyżej obowiązują do czasu ustalenia ostatecznych kwot na podstawie ustawy budżetowej na rok 2020.**



| Aktywne formy przeciwdziałania bezrobociu, instrumenty i usługi rynku pracy – algorytm              | Limit środków       | Wydatki          | Środki zaangażowane | Ilość osób objętych programem | Zobowiązania na rok 2021 |
|---|---------------------|------------------|---------------------|-------------------------------|--------------------------|
| Prace interwencyjne   | 287.330,80          | 33.558,30        | 142.341,70          | 52 <sup>1)</sup>              |                          |
| Roboty publiczne  | 436.188,00          | 0,00             | 0,00                | 0                             |                          |
| Szkolenia, w tym:   | 180.188,94          | 0,00             | 0,00                | 0                             |                          |
| - szkolenia w trybie indywidualnym i grupowym   | 170.188,94          | 0,00             | 0,00                | 0                             |                          |
| - koszty egzaminów lub licencji   | 10.000,00           | 0,00             | 0,00                | 0                             |                          |
| Refundacja kosztów wyposażenia lub doposażenia stanowiska pracy                                     | 147.500,00          | 0,00             | 0,00                | 0                             |                          |
| Prace społecznie użyteczne  | 64.584,00           | 0,00             | 0,00                | 0                             |                          |
| Dofinansowanie wynagrodzenia za zatrudnienie skierowanego bezrobotnego, który ukończył 50 rok życia | 203.387,50          | 9.685,00         | 81.225,00           | 14 <sup>2)</sup>              | 8.687,50                 |
| Bon zatrudnieniowy  | 264.846,00          | 9.924,24         | 136.375,97          | 24 <sup>3)</sup>              | 3.958,00                 |
| <b>Ogółem:</b>  | <b>1.584.025,24</b> | <b>53.167,54</b> | <b>359.942,67</b>   | <b>90</b>                     | <b>12.645,50</b>         |

**Ilość osób objętych programem:**

<sup>1)</sup> – w tym 49 osób skierowanych w 2019r. do odbycia prac interwencyjnych

<sup>2)</sup> – 6 osób skierowanych w 2018r. do zatrudnienia w ramach dofinansowania wynagrodzenia za zatrudnienie skierowanego bezrobotnego, który ukończył 50 rok życia oraz 8 osób skierowanych w 2019r.

<sup>3)</sup> – w tym 4 osoby skierowane w 2018r. do zatrudnienia w ramach bonu zatrudnieniowego oraz 19 osób skierowanych w 2019r.

- 23 -

| Aktywne formy przeciwdziałania bezrobociu, dodatkowe instrumenty i usługi rynku pracy – algorytm | Limit środków | Wydatki | Środki zaangażowane | Ilość osób objętych programem | Zobowiązania na rok 2021 |
|--|---------------|---------|---------------------|-------------------------------|--------------------------|
| Finansowanie kosztów badań lekarskich  | 31.490,00     | 0,00    | 0,00                | 0                             |                          |

| Aktywne formy przeciwdziałania bezrobociu, dodatkowe instrumenty i usługi rynku pracy – algorytm                       | Limit środków    | Wydatki     | Środki zaangażowane |
|--|------------------|-------------|---------------------|
| <i>Wkład własny do projektu konkursowego 7.1.3 RPO WSL „Aktywność popłaca – aktywizacja zawodowa osób 30+” (staże)</i> | 13.601,13        | 0,00        | 0,00                |
| <i>Wkład własny do projektu konkursowego 7.1.3 RPO WSL „Nie bądź bierny – wejdź na rynek pracy” (staże)</i>            | 31.855,26        | 0,00        | 0,00                |
| <b>Ogółem kwota wkładu własnego:</b>   | <b>45.456,39</b> | <b>0,00</b> | <b>0,00</b>         |

| Aktywne formy przeciwdziałania bezrobociu – algorytm | Kwota środków Funduszu Pracy |
|--|------------------------------|
| <b>Limit środków</b>                                 | <b>1.660.971,63</b>          |
| <b>Wydatki</b>                                       | <b>53.167,54</b>             |
| <b>Środki zaangażowane</b>                           | <b>359.942,67</b>            |

## 2. PROGRAMY WSPÓLFINANSOWANE ZE ŚRODKÓW EUROPEJSKIEGO FUNDUSZU SPOŁECZNEGO



Unia Europejska  
Europejski Fundusz Społeczny



### a) Projekt realizowany w ramach Programu Operacyjnego Wiedza Edukacja Rozwój

#### **PROJEKT: „Aktywizacja osób młodych pozostających bez pracy w Mieście Katowice (IV)” – Podziałanie 1.1.1 PO WER**

Powiatowy Urząd Pracy w Katowicach w miesiącu styczniu 2019r. przystąpił do realizacji projektu pozakonkursowego pn. „Aktywizacja osób młodych pozostających bez pracy w Mieście Katowice (IV)”. Projekt współfinansowany jest ze środków Europejskiego Funduszu Społecznego w ramach Poddziałania 1.1.1 Programu Operacyjnego Wiedza Edukacja Rozwój.

Projekt realizowany jest w okresie od 1 stycznia 2019r. do 31 grudnia 2020r.

Celem projektu jest zwiększenie możliwości zatrudnienia osób młodych do 29 roku życia bez pracy, w tym w szczególności osób, które nie uczestniczą w kształceniu i szkoleniu (tzw. młodzież NEET).

Grupę docelową projektu stanowią osoby młode do 29 roku życia, pozostające bez pracy, zarejestrowane w Powiatowym Urzędzie Pracy w Katowicach, w tym w szczególności te, które nie uczestniczą w kształceniu i szkoleniu (tzw. młodzież NEET).

*Zgodnie z zapisami PO WER osobą z kategorii NEET jest osoba, która spełnia łącznie trzy następujące warunki:*

- nie pracuje (tj. jest bezrobotna lub bierna zawodowo)
- nie kształci się (tj. nie uczestniczy w kształceniu formalnym w trybie stacjonarnym)
- nie szkoli się (tj. nie uczestniczy w pozaszkolnych zajęciach mających na celu uzyskanie, uzupełnienie lub doskonalenie umiejętności i kwalifikacji zawodowych lub ogólnych, potrzebnych do wykonywania pracy. W procesie oceny czy dana osoba się nie szkoli, a co za tym idzie kwalifikuje się do kategorii NEET, należy zweryfikować czy brała ona udział w tego typu formie aktywizacji, finansowanej ze środków publicznych, w okresie ostatnich 4 tygodni).

Wsparcie dla osób przystępujących do projektu udzielone zostanie:

- osobom poniżej 25 roku życia w ciągu 4 miesięcy od dnia rejestracji,
- osobom powyżej 25 roku życia w ciągu 4 miesięcy od dnia przystąpienia do projektu.

Działania zaplanowane w projekcie adresowane będą w szczególności do osób:

- długotrwale bezrobotnych, w tym:
  - osób do 25 roku życia zarejestrowanych nieprzerwanie przez okres ponad 6 miesięcy;
  - osób powyżej 25 roku życia – zarejestrowanych nieprzerwanie przez okres ponad 12 miesięcy;

- bezrobotnych niepełnosprawnych;
- z niskimi kwalifikacjami (tj. z wykształceniem podstawowym, gimnazjalnym, zasadniczym zawodowym i średnim).

Według założeń projektu urząd planował objąć wsparciem w 2019r.:

- 157 osób bezrobotnych w ramach staży u pracodawców
- 70 osób bezrobotnych w ramach przyznania jednorazowo środków na podjęcie własnej działalności gospodarczej.

Według stanu na dzień 31.12.2019r. urząd objął wsparciem:

- 157 osób bezrobotnych w ramach staży u pracodawców
- 70 osób bezrobotnych w ramach przyznania jednorazowo środków na podjęcie własnej działalności gospodarczej.

Według założeń projektu urząd planuje objąć wsparciem w 2020r.:


- 140 osób bezrobotnych w ramach staży u pracodawców
- 60 osób bezrobotnych w ramach przyznania jednorazowo środków na podjęcie własnej działalności gospodarczej.

**Projekt pozakonkursowy – „Aktywizacja osób młodych pozostających bez pracy w Mieście Katowice (IV)” – Poddziałanie 1.1.1 PO WER**

| <b>Formy wsparcia</b>  | <b>Limit środków</b> | <b>Wydatki</b> | <b>Środki zaangażowane</b> | <b>Ilość osób objętych udziałem w projekcie w 2020r.</b> |
|--|----------------------|----------------|----------------------------|--|
| Stáže u pracodawców  | 1.124.659,20         | 0,00           | 0,00                       | 0  |
| Jednorazowo przyznane środki na podjęcie działalności gospodarczej | 1.618.485,45         | 0,00           | 0,00                       | 0  |
| <b>Ogółem</b>  | <b>2.743.144,65</b>  | <b>0,00</b>    | <b>0,00</b>                | <b>0</b>   |



Unia Europejska  
Europejski Fundusz Społeczny



**b) Projekt realizowany w ramach Regionalnego Programu Operacyjnego Województwa Śląskiego**

**PROJEKT: „Aktywizacja osób bezrobotnych w wieku 30+ zarejestrowanych w Powiatowym Urzędzie Pracy w Katowicach (IV)” – Działanie 7.2 RPO WSL**

Powiatowy Urząd Pracy w Katowicach w miesiącu marcu 2019r. przystąpił do realizacji projektu pozakonkursowego pn. „Aktywizacja osób bezrobotnych w wieku 30+ zarejestrowanych w Powiatowym Urzędzie Pracy w Katowicach (IV)”. Projekt współfinansowany jest ze środków Europejskiego Funduszu Społecznego w ramach Działania 7.2 Regionalnego Programu Operacyjnego Województwa Śląskiego.

Projekt realizowany jest w okresie od 1 stycznia 2019r. do 31 grudnia 2020r.

Celem projektu jest zwiększenie możliwości zatrudnienia osób w wieku powyżej 30 roku życia pozostających bez pracy zarejestrowanych w Powiatowym Urzędzie Pracy w Katowicach. Grupę docelową projektu stanowią osoby powyżej 30 roku życia, pozostające bez pracy, zarejestrowane w Powiatowym Urzędzie Pracy w Katowicach jako bezrobotne, należące co najmniej do jednej z wymienionych grup:

- *osoby powyżej 50 roku życia*
- *kobiety*
- *osoby niepełnosprawne*
- *osoby długotrwale bezrobotne* (za osobę długotrwale bezrobotną uznaje się osobę bezrobotną nieprzerwanie przez okres ponad 12 miesięcy)
- *osoby o niskich kwalifikacjach* (za osobę o niskich kwalifikacjach uznaje się osobę posiadającą wykształcenie na poziomie podstawowym, średnim I stopnia oraz ponadgimnazjalnym)
- *bezrobotni mężczyźni w wieku 30-49 lat, którzy nie należą do w/w grup* (kategoria dotyczy bezrobotnych mężczyzn objętych wsparciem w ramach projektu w zakresie przyznania jednorazowo środków na podjęcie działalności gospodarczej).

Według założeń projektu urząd planował objąć wsparciem w 2019r.:

- 88 osób bezrobotnych w ramach staży u pracodawców
- 104 osoby bezrobotne w ramach przyznania jednorazowo środków na podjęcie własnej działalności gospodarczej.

Według stanu na dzień 31.12.2019r. urząd objął wsparciem:

- 88 osób bezrobotnych w ramach staży u pracodawców
- 103 osoby bezrobotne w ramach przyznania jednorazowo środków na podjęcie własnej działalności gospodarczej.

Według założeń projektu urząd planuje objąć wsparciem w 2020r.:

- 112 osób bezrobotnych w ramach staży u pracodawców
- 70 osób bezrobotnych w ramach przyznania jednorazowo środków na podjęcie własnej działalności gospodarczej.

**Projekt pozakonkursowy – „Aktywizacja osób bezrobotnych w wieku 30+ zarejestrowanych w Powiatowym Urzędzie Pracy w Katowicach (IV)” – Działanie 7.2 RPO WSL**

| <b>Formy wsparcia</b>  | <b>Limit środków</b> | <b>Wydatki</b> | <b>Środki zaangażowane</b> | <b>Ilość osób objętych udziałem w projekcie w 2020r.</b> |
|--|----------------------|----------------|----------------------------|--|
| Stáže u pracodawców  | 899.727,36           | 0,00           | 0,00                       | 0  |
| Jednorazowo przyznane środki na podjęcie działalności gospodarczej | 1.889.356,36         | 0,00           | 0,00                       | 0  |
| <b>Ogółem</b>  | <b>2.789.083,72</b>  | <b>0,00</b>    | <b>0,00</b>                | <b>0</b>   |





c) Projekt realizowany w ramach Regionalnego Programu Operacyjnego Województwa Śląskiego

**PROJEKT: „Aktywność popłaca – aktywizacja zawodowa osób 30+”  
– Poddziałanie 7.1.3 RPO WSL**

Powiatowy Urząd Pracy w Katowicach w miesiącu kwietniu 2019r. przystąpił do realizacji projektu konkursowego pn. „Aktywność popłaca – aktywizacja zawodowa osób 30+”. Projekt współfinansowany jest ze środków Europejskiego Funduszu Społecznego w ramach Poddziałania 7.1.3 Regionalnego Programu Operacyjnego Województwa Śląskiego.

Projekt realizowany jest w okresie od 1 kwietnia 2019r. do 31 marca 2020r.

Celem projektu jest zwiększenie możliwości zatrudnienia osób w wieku powyżej 30 roku życia pozostających bez pracy zarejestrowanych w Powiatowym Urzędzie Pracy w Katowicach. Grupę docelową projektu stanowią osoby powyżej 30 roku życia, pozostające bez pracy, zarejestrowane w Powiatowym Urzędzie Pracy w Katowicach jako bezrobotne, należące co najmniej do jednej z wymienionych grup:

- *osoby powyżej 50 roku życia*
- *kobiety*
- *osoby długotrwale bezrobotne* (za osobę długotrwale bezrobotną uznaje się osobę bezrobotną nieprzerwanie przez okres ponad 12 miesięcy)
- *osoby o niskich kwalifikacjach* (za osobę o niskich kwalifikacjach uznaje się osobę posiadającą wykształcenie na poziomie podstawowym, średnim I stopnia oraz ponadgimnazjalnym)
- *osoby niepełnosprawne.*

Pierwszeństwo do udziału w projekcie ma zapewnione osoba bezrobotna, która była uczestnikiem projektu(ów) z zakresu włączenia społecznego, realizowanego(ych) w ramach Osi Priorytetowa IX RPO WSL 2014-2020.

W ramach projektu wsparciem objętych zostało 81 osób bezrobotnych, w tym 69 zostało skierowanych do odbycia staży u pracodawców oraz 12 podjęło zatrudnienie w ramach prac interwencyjnych. Uczestnik projektu został skierowany do odbycia staży lub prac interwencyjnych pod warunkiem skorzystania z usług poradnictwa zawodowego celem opracowania indywidualnej ścieżki rozwoju (IPD) oraz usług pośrednictwa pracy.

W okresie od kwietnia do października 2019r. Powiatowy Urząd Pracy w Katowicach prowadził nabór dla osób bezrobotnych do udziału w projekcie. Rekrutacja przebiegała w formie organizowanych spotkań informacyjnych na terenie urzędu.

Na dalszym etapie realizacji projektu dokumenty rekrutacyjne kandydata podlegały ocenie formalnej i merytorycznej przez członków Komisji Rekrutacyjnej.

Osoby bezrobotne, które zostały zakwalifikowane na podstawową listę rankingową podpisały umowy uczestnictwa w projekcie.

Od miesiąca czerwca 2019r. uczestnicy projektu rozpoczęli udział w stażach u pracodawców, natomiast od miesiąca lipca 2019r. w pracach interwencyjnych.

**Projekt konkursowy – „Aktywność popłaca – aktywizacja zawodowa osób 30+”  
– Poddziałanie 7.1.3 RPO WSL**

| <b>Formy wsparcia</b> | <b>Budżet projektu</b> | <b>Wydatki 2019 rok</b> | <b>Wydatki 2020 rok</b> | <b>Środki zaangażowane</b> | <b>Ilość osób objętych udziałem w projekcie</b> |
|-----------------------|------------------------|-------------------------|-------------------------|----------------------------|---|
| Staże u pracodawców   | 477.558,00*            | 289.815,72              | 78.605,25               | 100.072,30                 | 69  |
| Prace interwencyjne   | 60.060,00              | 23.497,43               | 9.710,83                | 18.695,22                  | 12  |
| <b>Ogółem</b>         | <b>537.618,00</b>      | <b>313.313,15</b>       | <b>88.316,08</b>        | <b>118.767,52</b>          | <b>81</b>                                       |

\* w tym wkład własny do projektu finansowany ze środków Funduszu Pracy w wysokości 20.000,00 zł (2019 rok) oraz 13.601,13 zł (2020 rok)

### 3. Przyznawanie środków z Funduszu Pracy z tytułu refundacji kosztów na wyposażenie lub doposażenie stanowiska pracy dla skierowanego bezrobotnego, na uruchomienie działalności gospodarczej przez osobę bezrobotną.

Zestawienie wniosków dotyczących refundacji kosztów na wyposażenie lub doposażenie stanowiska pracy dla skierowanego bezrobotnego.

Refundacja ma na celu wsparcie przedsiębiorców przy tworzeniu nowych miejsc pracy. Przedsiębiorca tworząc nowe stanowisko pracy może otrzymać częściowy zwrot kosztów tworzonego stanowiska przy równoczesnym zatrudnieniu osoby bezrobotnej. Refundację poprzedza złożenie wniosku, który jest opiniowany przez komisję, w skład której wchodzi przedstawiciele Powiatowej Rady Rynku Pracy oraz przedstawiciele Powiatowego Urzędu Pracy w Katowicach.

| Rok 2020 | Złożone wnioski | Ilość wnioskowanych stanowisk | Stanowisko | Wnioskowana kwota na doposażenie | Kwota przyznana przez Komisję | Uwagi |
|----------|-----------------|-------------------------------|------------|----------------------------------|-------------------------------|-------|
| STYCZEŃ  | 0               | 0                             | -          | 0,00 zł                          | 0,00 zł                       | -     |
| OGÓLEM   | 0               | 0                             | -          | 0,00 zł                          | 0,00 zł                       | -     |

Wniosek niekompletny to wniosek nie spełniający wymagań formalnych, niepodlegający rozpatrzeniu.

Zestawienie wniosków dotyczących przyznawania środków z Funduszu Pracy na uruchomienie działalności gospodarczej przez osoby bezrobotne.

Pomoc finansowa kierowana jest do osób bezrobotnych, pragnących podjąć własną działalność gospodarczą. Środki są przyznawane na wniosek osoby bezrobotnej zarejestrowanej w Urzędzie Pracy. Wnioski opiniuje komisja, w skład której wchodzi przedstawiciele Powiatowej Rady Rynku Pracy oraz przedstawiciele Powiatowego Urzędu Pracy w Katowicach.

| Rok 2020 | Złożone wnioski | Suma wnioskowanych kwot na rozpoczęcie działalności gospodarczej | Ilość wniosków pozytywnie zaopiniowanych przez komisję | Suma kwot przyznanych przez Komisję |         |
|----------|-----------------|--|--|-------------------------------------|---------|
|          |                 |  |  | Algorytm                            | EFS     |
| styczeń  | 0               | 0,00 zł  | 0  | 0,00 zł                             | 0,00 zł |

|               |          |                |          |                |                |
|---------------|----------|----------------|----------|----------------|----------------|
| <b>Ogółem</b> | <b>0</b> | <b>0,00 zł</b> | <b>0</b> | <b>0,00 zł</b> | <b>0,00 zł</b> |
|---------------|----------|----------------|----------|----------------|----------------|

Osoby bezrobotne które ubiegają się o przyznanie środków, zgodnie z regulaminem dotyczącym warunków i trybu refundacji ze środków Funduszu Pracy, kosztów wyposażenia i doposażenia stanowiska pracy dla skierowanego bezrobotnego, przyznawania bezrobotnym środków na podjęcie działalności gospodarczej oraz form zabezpieczenia zwrotu otrzymanych środków, są zobowiązane do uczestnictwa w indywidualnym spotkaniu z doradcą zawodowym.

Następnie wniosek jest opiniowany przez komisję.

**4. Zestawienie dotyczące umów cywilno - prawnych w zakresie aktywizacji osób bezrobotnych zawartych w styczniu 2020 r.**

| Miesiąc | Refundacja części kosztów wynagrodzenia i składek na ubezpieczenia społeczne w związku z zatrudnieniem bezrobotnego do 30 roku życia w ramach bonu zatrudnieniowego |       | Prace interwencyjne |       |
|---------|---|-------|---------------------|-------|
|         | Liczba umów   | osoby | Liczba umów         | osoby |
| I       | 0   | 1     | 0                   | 3     |
| suma    | 0   | 1     | 0                   | 3     |

-94-

## VII. ZESTAWIENIE WYDATKÓW Z FUNDUSZU PRACY

## 1. Wydatki - aktywne formy wg stanu na dzień 31.01.2020 r.

|              |  | <i>w złotych</i> |
|--------------|--|------------------|
| 1            | Prace interwencyjne  | 33 559           |
|              | w tym:   |                  |
|              | 1.1 Środki algorytmowe Funduszu Pracy  | 33 559           |
| 2            | Stypendium stażowe   |                  |
|              | w tym:   |                  |
|              | 2.1 Środki algorytmowe Funduszu Pracy  | 0                |
|              | Wkład własny do projektu konkursowego 7.1.3 RPO WSL "Aktywność popłaca - aktywizacja zawodowa osób 30+ | 0                |
| 3            | Roboty publiczne   | 0                |
| 4            | Szkolenia  | 0                |
|              | w tym:   |                  |
|              | 5.1.Kursy  | 0                |
|              | 5.2.Stypendia szkoleniowe  | 0                |
|              | 5.3.Koszty egzaminu i licencji   | 0                |
| 6            | Jednorazowo przyznane środki na uruchomienie własnej działalności gospodarczej                         | 0                |
|              | w tym :  |                  |
|              | 6.1. Środki algorytmowe Funduszu Pracy   | 0                |
| 7            | Refundacja kosztów wyposażenia lub doposażenie stanowisk pracy   | 0                |
|              | w tym:   |                  |
|              | 7.1. Środki algorytmowe Funduszu Pracy   | 0                |
| 8            | Bon szkoleniowy i stażowy – w tym:   | 0                |
|              | A. Bon szkoleniowy – w tym:  | 0                |
|              | 8.A.1. FV za szkolenia bezrobotnych  | 0                |
|              | 8.A.2. SSZ – stypendia szkoleniowe   | 0                |
|              | 8.A.3. Koszty dojazdu i zakwaterowania   | 0                |
|              | 8.A.4. Badania lekarskie osób bezrobotnych skierowanych na   | 0                |
|              | B. Bon stażowy – w tym:  | 0                |
|              | 8.B.1. SST – stypendia stażowe   | 0                |
|              | 8.B.2. Koszty dojazdu na staż  | 0                |
|              | 8.B.3. Badania lekarskie dla bezrobotnych skierowanych na staż   | 0                |
|              | 8.B.4. Premia dla pracodawcy   | 0                |
| 9            | Bon zatrudnieniowy   | 9 924            |
| 10           | Studia podyplomowe   | 0                |
|              | w tym:   | 0                |
|              | 10.1.Dofinansowanie kosztów studiów  | 0                |
|              | 10.2.Stypendium z tyt .podjęcia studiów podyplomowych  | 0                |
| 11           | Koszty badań bezrobotnych  | 0                |
| 12           | Prace społecznie-użyteczne w tym :   | 0                |
|              | 12.1. Prace społecznie użyteczne FP  | 0                |
|              | 12.2. Prace społecznie użyteczne PAI   | 0                |
| 13           | Dofinansowanie 50+   | 9 685            |
| 14           | Krajowy Fundusz Szkoleniowy  | 0                |
| 15           | Bon zasiedleniowy  | 0                |
| <b>Razem</b> |  | <b>53 168</b>    |



**Wydatki współfinansowane z EFS: 93 916**

**Poddziałanie 1.1.1 PO WER „Aktywizacja osób młodych pozostających bez pracy w mieście Katowice IV” 0**

|   |   |   |
|---|---|---|
| 1 | SST – stypendia stażowe   | 0 |
| 2 | Jednorazowo przyznane środki na uruchomienie własnej działalności | 0 |

**Działanie 7.2 RPO WSL „Aktywizacja osób bezrobotnych w wieku 30+ zarejestrowanych w Powiatowym Urzędzie Pracy w Katowicach (IV)” 0**

|   |   |   |
|---|---|---|
| 1 | SST – stypendia stażowe   | 0 |
| 2 | Jednorazowo przyznane środki na uruchomienie własnej działalności | 0 |

**Działanie 7.1.3. RPO WSL „Aktywność poplaca - aktywizacja osób 30+” 93 916**

|   |                         |        |
|---|-------------------------|--------|
| 1 | SST – stypendia stażowe | 78 605 |
| 2 | Prace interwencyjne     | 9 711  |
| 3 | Koszty pośrednie        | 5 600  |

**2. Wydatki - pasywne: 449 551**

|   |                          |         |
|---|--------------------------|---------|
| 1 | Zasiłki dla bezrobotnych | 407 720 |
| 2 | Dodatki aktywizacyjne    | 41 831  |
| 3 | Składka na KRUS          | 0       |

**3. Pozostałe wydatki z art. 108 26 037**

|    |  |        |
|----|--|--------|
| 1  | Oplaty pocztowe                                    | 13 872 |
| 2  | Koszty postępowania sądowego                       | 1 173  |
| 3  | Zakup papieru kserograficznego i inne              | 0      |
| 4  | Zakup usług remontowych, serwisowych i innych      | 123    |
| 5  | Szkolenie kadr realizujących zadania objęte ustawą | 0      |
| 6  | Dodatki do wynagrodzeń dla doradców zawodowych i   | 10 183 |
| 7  | Koszty komunikowania się z pracodawcami            | 686    |
| 8  | Zakupy informatyczne                               | 0      |
| 9  | Partnerstwo lokalne                                | 0      |
| 10 | Działania promocyjno -informacyjne na Targi pracy  | 0      |

**VIII. UBEZPIECZENIA ZDROWOTNE OSÓB BEZ PRAWA DO ZASIŁKU - DZIAŁ 851 ROZDZIAŁ 85156 - OCHRONA ZDROWIA - SKŁADKI NA UBEZPIECZENIE ZDROWOTNE**

Plan na 2020 rok : 2 099 363

| <b>Wyszczególnienie</b>  | <b>Liczba osób</b> | <b>Wysokość należnej składki</b> | <b>Składka przekazana do ZUS</b> |
|--|--------------------|----------------------------------|----------------------------------|
| <b>STYCZEŃ 2020</b> (składka za XII/19 płatna do 15.01.2020r.) | 1 934              | 117 729                          | 117 729                          |
| <b>Razem</b>   | <b>1 934</b>       | <b>117 729</b>                   | <b>117 729</b>                   |

IX. WYDATKI BUDŻETOWE - DZIAŁ 853, ROZDZIAŁ 85333

Plan na 2020 rok : 6 916 357    dział 853

| paragraf     | Nazwa   | Plan             | Wydatki<br>01.2020 | Zobowiązania na<br>dzień 31.01.2020 |
|--------------|---|------------------|--------------------|-------------------------------------|
| 3020         | Wydatki osobowe niezaliczone do wynagrodzeń   | 5 296            | 0                  |                                     |
| 3117         | Świadczenia społeczne   | 354 790          | 54 751             |                                     |
| 3119         | Świadczenia społeczne   | 41 740           | 6 444              |                                     |
| 4010         | Wynagrodzenia osobowe pracowników   | 3 815 500        | 263 982            |                                     |
| 4017         | Wynagrodzenia osobowe pracowników   | 209 882          | 11 586             |                                     |
| 4019         | Wynagrodzenia osobowe pracowników   | 24 692           | 1 364              |                                     |
| 4040         | Dodatkowe wynagrodzenie roczne  | 263 416          | 254 773            |                                     |
| 4110         | Składki na ubezpieczenia społeczne  | 688 417          | 87 086             |                                     |
| 4117         | Składki na ubezpieczenia społeczne  | 137 567          | 17 586             |                                     |
| 4119         | Składki na ubezpieczenia społeczne  | 16 185           | 2 070              |                                     |
| 4120         | Składki na Fundusz Pracy oraz Solidarnościowy Fundusz Wsparcia Osób Niepełnosprawnych | 98 117           | 9 483              |                                     |
| 4127         | Składki na Fundusz Pracy oraz Solidarnościowy Fundusz Wsparcia Osób Niepełnosprawnych | 3 321            | 103                |                                     |
| 4129         | Składki na Fundusz Pracy oraz Solidarnościowy Fundusz Wsparcia Osób Niepełnosprawnych | 391              | 12                 |                                     |
| 4140         | Składki na PFRON  | 16 140           | 447                |                                     |
| 4210         | Zakup materiałów i wyposażenia  | 30 798           | 7 680              |                                     |
| 4260         | Zakup energii   | 294 780          | 19 105             |                                     |
| 4270         | Zakup usług remontowych   | 10 000           | 0                  |                                     |
| 4280         | Zakup usług zdrowotnych   | 5 562            | 0                  |                                     |
| 4300         | Zakup usług pozostałych   | 480 878          | 3 821              |                                     |
| 4307         | Zakup usług pozostałych   | 64 734           | 0                  |                                     |
| 4309         | Zakup usług pozostałych   | 7 616            | 0                  |                                     |
| 4360         | Oplaty z tytułu zakupu usług telekomunikacyjnych                                      | 2 100            | 166                |                                     |
| 4400         | Oplaty za administrowanie i czynsze za budynki, lokale i pomieszczenia garażowe       | 187 144          | 15 595             |                                     |
| 4410         | Podróże służbowe krajowe  | 2 000            | 289                |                                     |
| 4430         | Różne opłaty i składki  | 7 936            | 7 936              |                                     |
| 4440         | Odpisy na zakładowy fundusz świadczeń socjalnych                                      | 115 469          | 0                  |                                     |
| 4480         | Podatek od nieruchomości  | 27 886           | 2 338              |                                     |
| 4700         | Szkolenia pracowników niebędących członkami korpusu służby cywilnej                   | 4 000            | 0                  |                                     |
| <b>Razem</b> |   | <b>6 916 357</b> | <b>766 617</b>     | <b>0</b>                            |

## X. INFORMACJE ZWIĄZANE ZE STATUSEM OSOBY BEZROBOTNEJ I PRYZYNAWANYMI ŚWIADCZENIAMI

1. Liczba wydanych decyzji dotyczących statusu bezrobotnego, zasiłku dla bezrobotnych oraz stypendiów przyznawanych na podstawie ustawy o promocji zatrudnienia i instytucjach rynku pracy

| Wyszczególnienie | Ilość wydanych decyzji |
|------------------|------------------------|
| styczeń          | 1 308                  |

2. Liczba wydanych postanowień

| Wyszczególnienie | Postanowienia dotyczące  |                       |                         |                     |
|------------------|--------------------------|-----------------------|-------------------------|---------------------|
|                  | zawieszenia postępowania | podjęcia postępowania | wznowienia postępowania | sprostowania omyłki |
| styczeń          | 1                        | 0                     | 24                      | 1                   |

3. Liczba wydanych decyzji po wznowieniu postępowania

| Wyszczególnienie | Decyzje dotyczące statusu bezrobotnego | Decyzje dotyczące świadczeń |
|------------------|--|-----------------------------|
| styczeń          | 6                                      | 37                          |

#### 4. Odwołania

| Nazwa jednostki organizacyjnej powiatu | Ilość wydanych decyzji ogółem | Ilość decyzji zaskarżonych do Wojewody |                                  | W tym:                            |                    |                          |   |   |   |  |                          |                                     |                                 |                            |
|--|-------------------------------|--|----------------------------------|-----------------------------------|--------------------|--------------------------|---|---|---|--|--------------------------|-------------------------------------|---------------------------------|----------------------------|
|  |                               | ogółem                                 | udział % we wszystkich decyzjach | rozpatrzonych we własnym zakresie | utrzymanych w mocy | uchylonych i zmienionych | uchylonych i przekazanych do ponownego rozpatrzenia | uchylonych i umarzających postępowanie I instancji lub odwoławcze | stwierdzenie uchybienia terminu do wniesienia odwołania | stwierdzenie niedopuszczalności wniesienia odwołania | stwierdzenie nieważności | umorzenie postępowania odwoławczego | pozostawionych bez rozpatrzenia | pozostające w rozpatrzeniu |
| Powiatowy Urząd Pracy w Katowicach     | 1 397                         | 4                                      | 0,29                             | 0                                 | 0                  | 1                        | 1   | 0   | 1   | 0  | 0                        | 0                                   | 0                               | 1                          |
|  |                               |  | udział % wszystkich odwołań      | 0                                 | 0                  | 25,0                     | 25,0  | 0   | 25,0  | 0  | 0                        | 0                                   | 0                               | 25,0                       |

|         |       |   |   |   |   |   |   |   |   |   |   |   |   |   |
|---------|-------|---|---|---|---|---|---|---|---|---|---|---|---|---|
| styczeń | 1 397 | 4 | 0 | 0 | 0 | 1 | 1 | 0 | 1 | 0 | 0 | 0 | 0 | 1 |
|---------|-------|---|---|---|---|---|---|---|---|---|---|---|---|---|

104

## 5. Dodatki aktywizacyjne

Dodatek aktywizacyjny jest świadczeniem obligatoryjnym dla każdego bezrobotnego z prawem do zasiłku, który podejmie - w okresie jego posiadania - zatrudnienie lub inną pracę zarobkową. Przysługuje w sytuacji, gdy bezrobotny:

- w wyniku skierowania przez urząd pracy podejmie zatrudnienie w niepełnym wymiarze czasu pracy i otrzymuje wynagrodzenie niższe od minimalnego wynagrodzenia za pracę,
- podejmie zatrudnienie lub inną pracę zarobkową z własnej inicjatywy.

### Zestawienie ilościowe dodatków aktywizacyjnych

| <b>Wyszczególnienie</b>                                  | <b>I<br/>2020r.</b> |
|--|---------------------|
| Liczba złożonych wniosków w miesiącu                     | 47                  |
| Liczba wydanych decyzji przyznających dodatek            | 43                  |
| Liczba wydanych decyzji odmawiających przyznania dodatku | 3                   |
| Wnioski pozostałe do rozpatrzenia na koniec miesiąca     | 15                  |

Wydane decyzje w poszczególnych miesiącach w sprawie przyznania dodatków aktywizacyjnych dotyczą również wniosków złożonych w miesiącach poprzednich.

Wnioski pozostałe do rozpatrzenia wynikają z braku odpowiednich dokumentów, które osoby bezrobotne są zobowiązane przedstawić celem podjęcia decyzji.

### Zestawienie wydatków na dodatki aktywizacyjne

| <b>Miesiąc</b> | <b>Kwota wydatków</b> |
|----------------|-----------------------|
| I 2020r.       | 41.831,40 zł.         |
| <b>Ogółem</b>  | <b>41.831,40 zł.</b>  |



## XI. OBSŁUGA ADMINISTRACYJNO – BIUROWA POWIATOWEGO URZĘDU PRACY W KATOWICACH

### 1. Dział ds. Ewidencji i Świadczeń

Osoby bezrobotne przyjęte w wyznaczonym terminie i przyjęte poza wyznaczonym terminem na stanowiskach obsługi osób bezrobotnych

| Lp. | Wyszczególnienie  | I<br>2020r. |
|-----|---|-------------|
| 1.  | Liczba osób bezrobotnych przyjętych poza wyznaczonym terminem | 375         |

Zaświadczenia wydawane osobom bezrobotnym i poszukującym pracy

| Lp. | Wyszczególnienie  | I<br>2020r. |
|-----|---|-------------|
| 1.  | Zaświadczenia dotyczące osób bezrobotnych i poszukujących pracy | 920         |

51-

Liczba sporządzanych i przekazywanych do Zakładu Ubezpieczeń Społecznych dokumentów ubezpieczeniowych tj. zgłoszeniowych do ubezpieczenia zdrowotnego i ubezpieczeń społecznych oraz dokumentów rozliczeniowych, które są wysyłane poprzez teletransmisję danych z aktualnego programu PŁATNIK

| Lp. | Wyszczególnienie                     | I<br>2020r.  |
|-----|--------------------------------------|--------------|
| 1.  | Ilość dokumentów zgłoszeniowych      | 1 490        |
| 2.  | Ilość dokumentów rozliczeniowych     | 2 948        |
| 3.  | Ilość dokumentów rozliczeniowych DRA | 13           |
| 4.  | Ilość dokumentów ZUS IWA             | 1            |
|     | <b>Ogółem</b>                        | <b>4 452</b> |

-52-

## 2. Referat ds. organizacyjno – administracyjnych

Stan zatrudnienia w Powiatowym Urzędzie Pracy w Katowicach według stanu na koniec stycznia 2020r.:

|                                 |                |                |
|---------------------------------|----------------|----------------|
|                                 | <b>Ogółem:</b> | <b>89 osób</b> |
| osoby z wykształceniem wyższym: |                | 78             |
|                                 | średnim:       | 11             |
| zasadniczym zawodowym:          |                | 0              |
| podstawowym:                    |                | 0              |

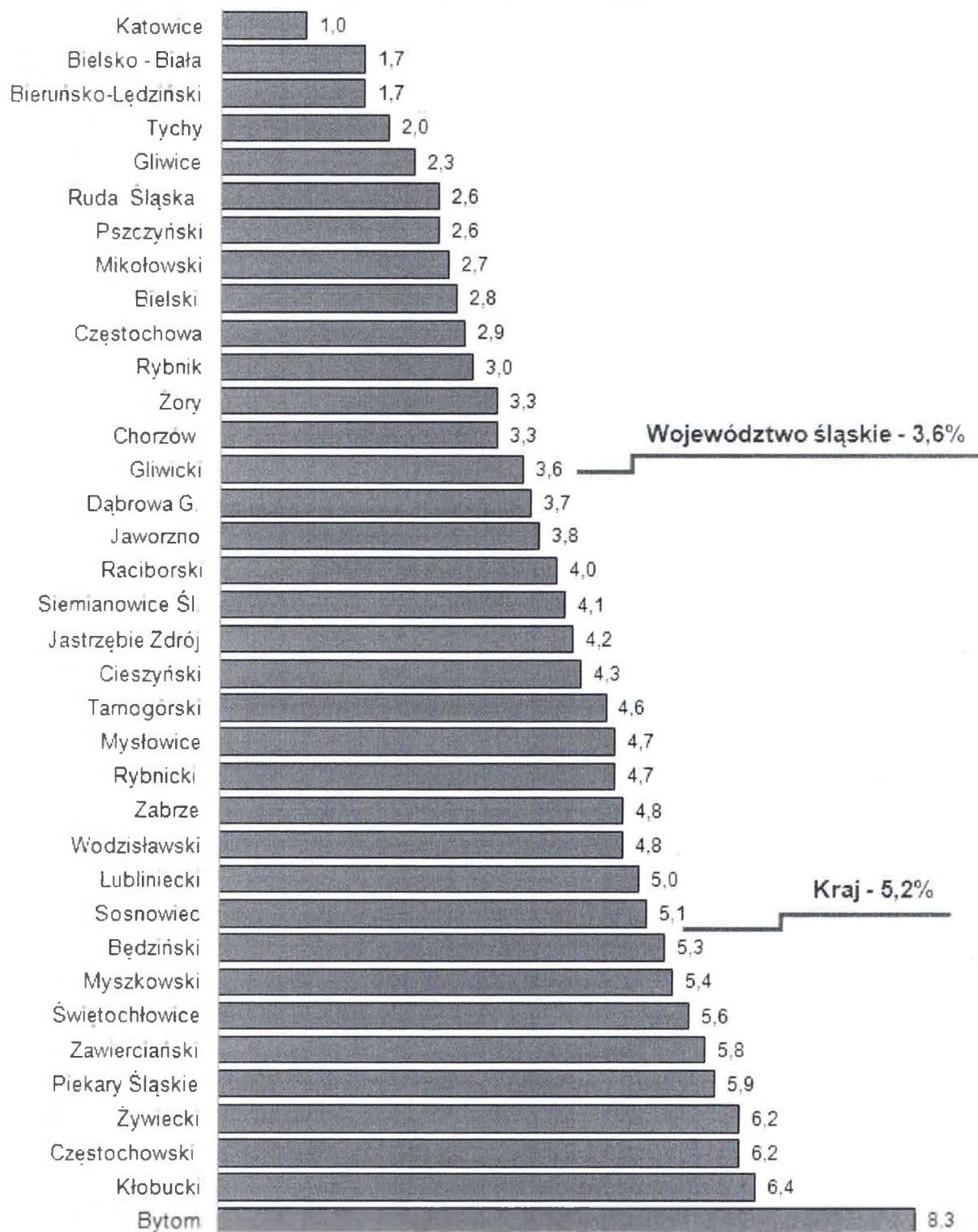
### Ogłoszone i zakończone konkursy na stanowiska urzędnicze:

- pośrednik pracy – stażysta / pośrednik pracy – konkurs rozstrzygnięty pozytywnie
- specjalista ds. ewidencji i świadczeń – brak kandydatów spełniających wymagania formalne
- doradca zawodowy – stażysta / doradca zawodowy – brak kandydatów spełniających wymagania merytoryczne
- specjalista ds. ewidencji i świadczeń – brak kandydatów spełniających wymagania merytoryczne
- specjalista ds. ewidencji i świadczeń – postępowanie w toku

## Stopa bezrobocia rejestrowanego w powiatach

Źródło: Główny Urząd Statystyczny [www.stat.gov.pl](http://www.stat.gov.pl)

Stan na 31.12.2019 r. Dane w %





**Liczba bezrobotnych w powiatach.  
Stan na 31.12.2019 r.  
województwo śląskie - 66 521 bezrobotnych**

