

**POWIATOWY URZĄD PRACY  
w KATOWICACH**

**RYNEK PRACY W KATOWICACH  
WRZESIEŃ 2015r.**

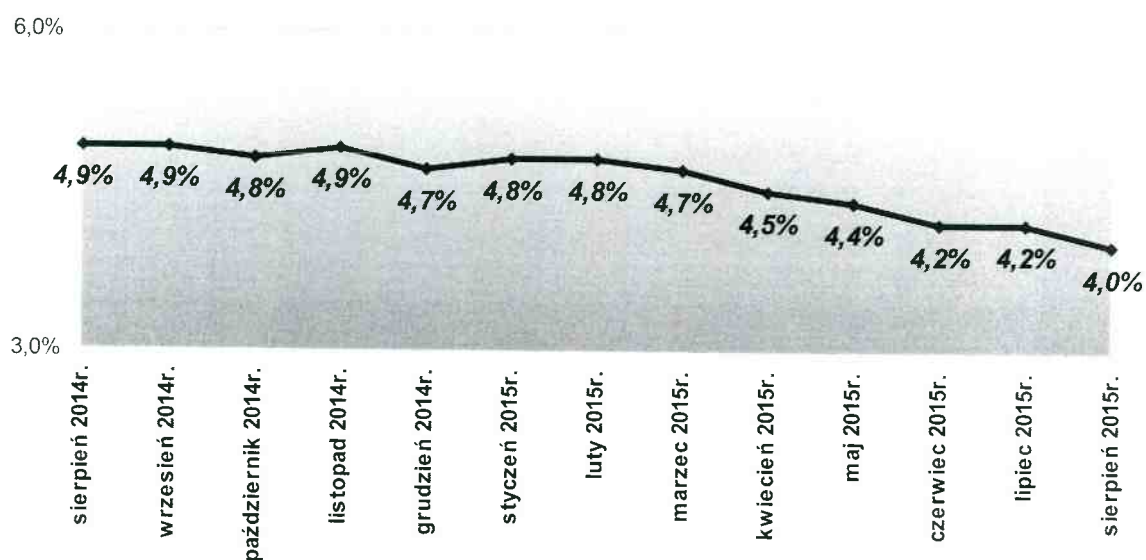
# I. KATOWICKI RYNEK PRACY

## 1. Stopa bezrobocia

Stopa bezrobocia na koniec sierpnia 2015r. wyniosła 4,0% i w stosunku do sierpnia 2014r. zmalała o 0,9%.

Natomiast w stosunku do miesiąca poprzedniego stopa bezrobocia zmalała o 0,2%.

**Stopa bezrobocia w Katowicach  
w poszczególnych miesiącach 2014r. oraz 2015r.**

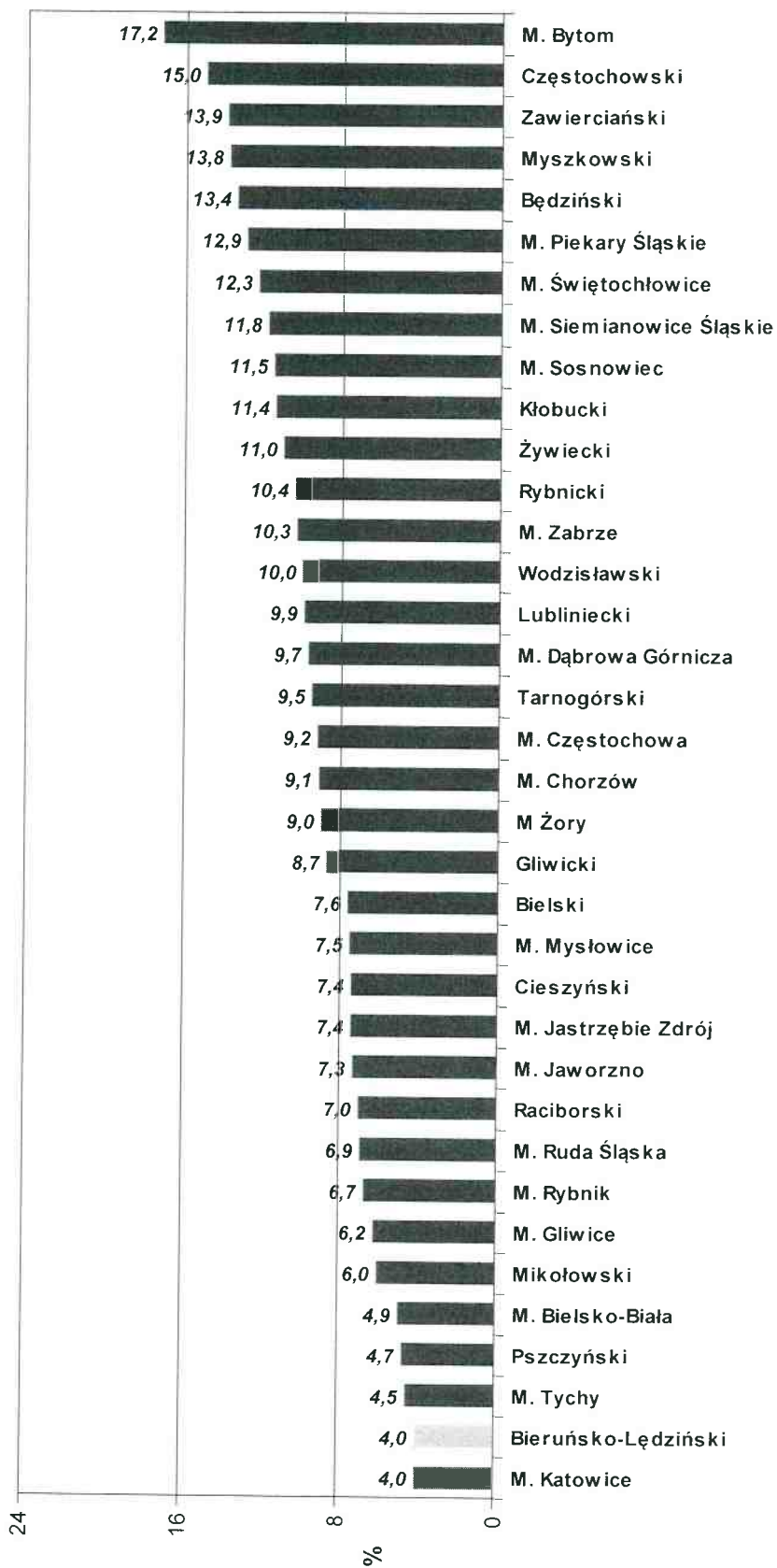


**2. Stopa bezrobocia w powiatach województwa śląskiego  
według stanu na dzień 31.08.2015r.**

<b>Lp.</b>	<b>Powiat</b>	<b>Stopa bezrobocia dane w %</b>
1	<b>M. Katowice</b>	<b>4,0</b>
2	Bieruńsko-Lędziński	4.0
3	M. Tychy	4.5
4	Pszczynski	4.7
5	M. Bielsko-Biała	4.9
6	Mikołowski	6.0
7	M. Gliwice	6.2
8	M. Rybnik	6.7
9	M. Ruda Śląska	6.9
10	Raciborski	7.0
11	M. Jaworzno	7.3
12	M. Jastrzębie Zdrój	7.4
13	Cieszyński	7.4
14	M. Mysłowice	7.5
15	Bielski	7.6
16	Gliwicki	8.7
17	M Żory	9.0
18	M. Chorzów	9.1
19	M. Częstochowa	9.2
20	Tarnogórski	9.5
21	M. Dąbrowa Górnicza	9.7
22	Lubliniecki	9.9
23	Wodzisławski	10.0
24	M. Zabrze	10.3
25	Rybnicki	10.4
26	Żywiecki	11.0
27	Kłobucki	11.4
28	M. Sosnowiec	11.5
29	M. Siemianowice Śląskie	11.8
30	M. Świętochłowice	12.3
31	M. Piekary Śląskie	12.9
32	Będziński	13.4
33	Myszkowski	13.8
34	Zawierciański	13.9
35	Częstochowski	15.0
36	M. Bytom	17.2

**Stopa bezrobocia w woj. śląskim 8,4%**  
**Stopa bezrobocia w kraju 10,0%**

**Stopa bezrobocia w powiatach województwa śląskiego  
według stanu na dzień 31 sierpnia 2015r.**



**3. Liczba osób bezrobotnych w powiatach województwa śląskiego według stanu na dzień 31.08.2015r.**

Lp.	Powiat	Liczba osób bezrobotnych
1	Bieruńsko-Lędziński	1 033
2	Świętochłowice	1 534
3	Żory	1 610
4	Rybnicki	1 727
5	Jaworzno	2 086
6	Piekary Śląskie	2 130
7	Pszczynski	2 198
8	Mysłowice	2 200
9	Mikołowski	2 346
10	Siemianowice Śląskie	2 443
11	Raciborski	2 530
12	Lubliniecki	2 556
13	Tychy	2 669
14	Jastrzębie Zdrój	3 005
15	Ruda Śląska	3 176
16	Gliwicki	3 194
17	Myszkowski	3 370
18	Kłobucki	3 635
19	Chorzów	3 670
20	Rybnik	3 740
21	Bielski	4 116
22	Tarnogórski	4 738
23	Wodzisławski	4 756
24	Bielsko-Biała	4 800
25	Cieszyński	5 032
26	Dąbrowa Górnicza	5 329
27	Żywiecki	5 523
28	Zawierciański	5 704
29	Zabrze	6 079
30	Gliwice	6 249
31	Częstochowski	6 454
32	Będziński	6 580
33	Sosnowiec	8 234
34	<b>Katowice</b>	8 365
35	Bytom	9 146
36	Częstochowa	9 859

## 4. Wybrane kategorie zarejestrowanych bezrobotnych

Rok 2015	liczba zarejestrowanych bezrobotnych			liczba zarejestrowanych bezrobotnych z prawem do zasiłku	
	ogółem	kobiety	w miesiącu sprawozdawczym	ogółem	kobiety
styczeń	10 102	5 219	990	1 148	651
luty	10 049	5 150	979	1 164	643
marzec	9 931	5 108	1 002	1 125	641
kwiecień	9 607	4 941	983	1 121	643
maj	9 332	4 801	838	1 044	606
czerwiec	8 942	4 621	856	1 013	589
lipiec	8 766	4 539	939	1 005	587
sierpień	8 365	4 393	801	994	592
wrzesień	8 196	4 333	944	925	553

kategoria	liczba zarejestrowanych stan na dzień 30 września 2015r.		% udział kobiet do ogółu zarejestrowanych
	ogółem	kobiety	
<i>Liczba zarejestrowanych bezrobotnych ogółem</i>	8 196	4 333	52,9%
Liczba zarejestrowanych bezrobotnych z prawem do zasiłku	925	553	59,8%
Poszukujący pracy	301*	152	50,5%

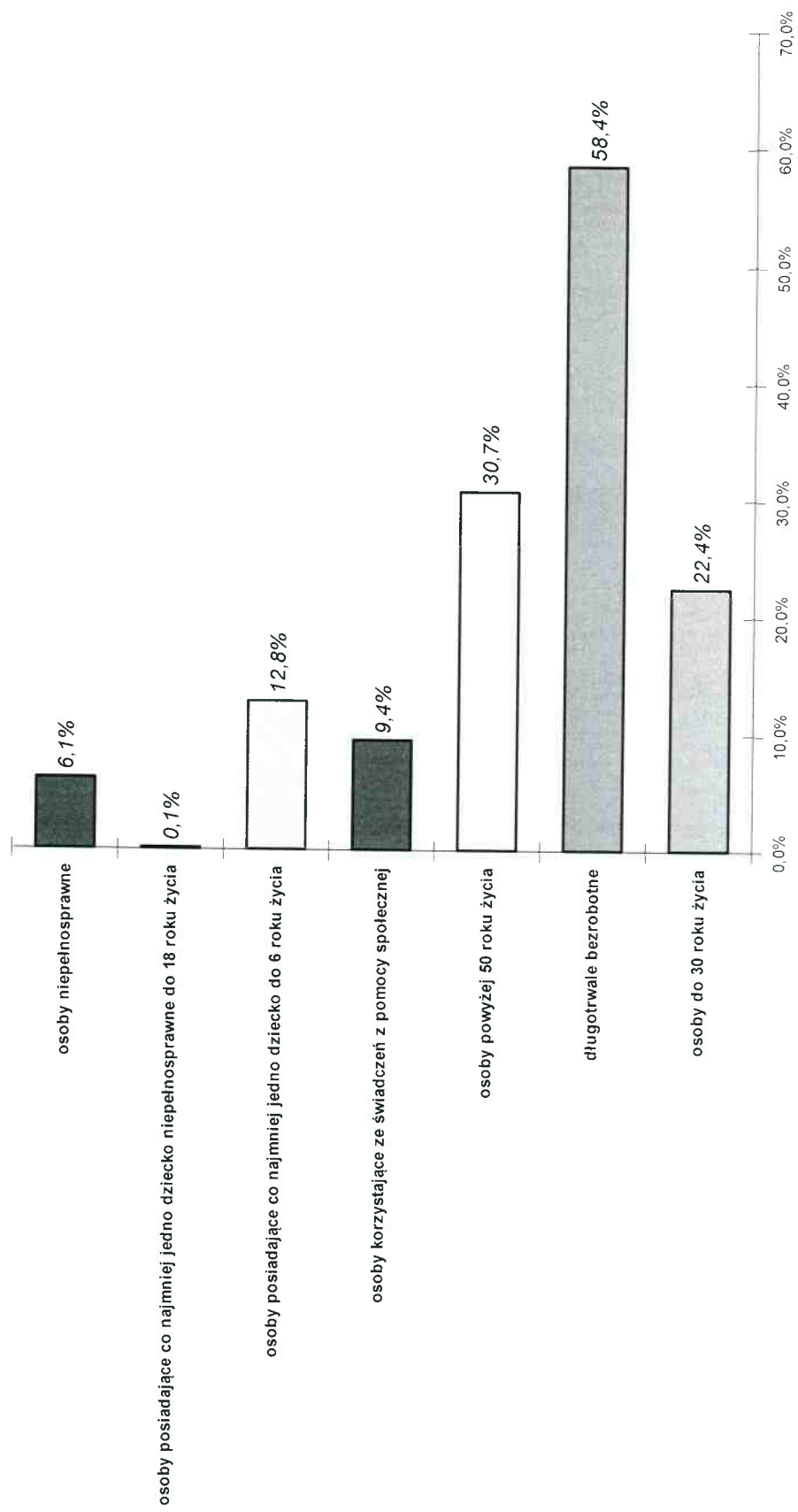
\* - w tym 62 to osoby niepełnosprawne niepozostające w zatrudnieniu

**5. Osoby będące w szczególnej sytuacji na rynku pracy  
według stanu na dzień 30.09.2015r.**

wyszczególnienie	liczba zarejestrowanych stan na dzień 30 września 2015r.		% udział kobiet w ogólnej liczbie zarejestrowanych
	ogółem	kobiety	
<i>Osoby w szczególnej sytuacji na rynku pracy</i>	<b>7 013</b>	<b>3 769</b>	<b>53,7%</b>
Osoby do 30 roku życia, w tym: <i>osoby do 25 roku życia</i>	1 837 839	1 098 487	59,8% 58,0%
Długotrwale bezrobotne	4 788	2 577	53,8%
Osoby powyżej 50 roku życia	2 518	1 084	43,1%
Osoby korzystające ze świadczeń z pomocy społecznej	772	457	59,2%
Osoby posiadające co najmniej jedno dziecko do 6 roku życia	1 045	891	85,3%
Osoby posiadające co najmniej jedno dziecko niepełnosprawne do 18 roku życia	10	9	90,0%
Osoby niepełnosprawne	500	247	49,4%

wyszczególnienie	liczba osób zarejestrowanych we wrześniu 2015r.	% udział w ogólnej liczbie zarejestrowanych bezrobotnych
<i>Liczba osób bezrobotnych ogółem</i>	<b>8 196</b>	<b>100,0%</b>
<i>Osoby w szczególnej sytuacji na rynku pracy</i>	<b>7 013</b>	<b>85,6%</b>
Osoby do 30 roku życia, w tym: <i>osoby do 25 roku życia</i>	1 837 839	22,4% 10,2%
Długotrwale bezrobotne	4 788	58,4%
Osoby powyżej 50 roku życia	2 518	30,7%
Osoby korzystające ze świadczeń z pomocy społecznej	772	9,4%
Osoby posiadające co najmniej jedno dziecko do 6 roku życia	1 045	12,8%
Osoby posiadające co najmniej jedno dziecko niepełnosprawne do 18 roku życia	10	0,1%
Osoby niepełnosprawne	500	6,1%

**Procentowy udział osób w szczególnej sytuacji na rynku pracy w ogólnej liczbie zarejestrowanych według stanu na dzień 30 września 2015r.**





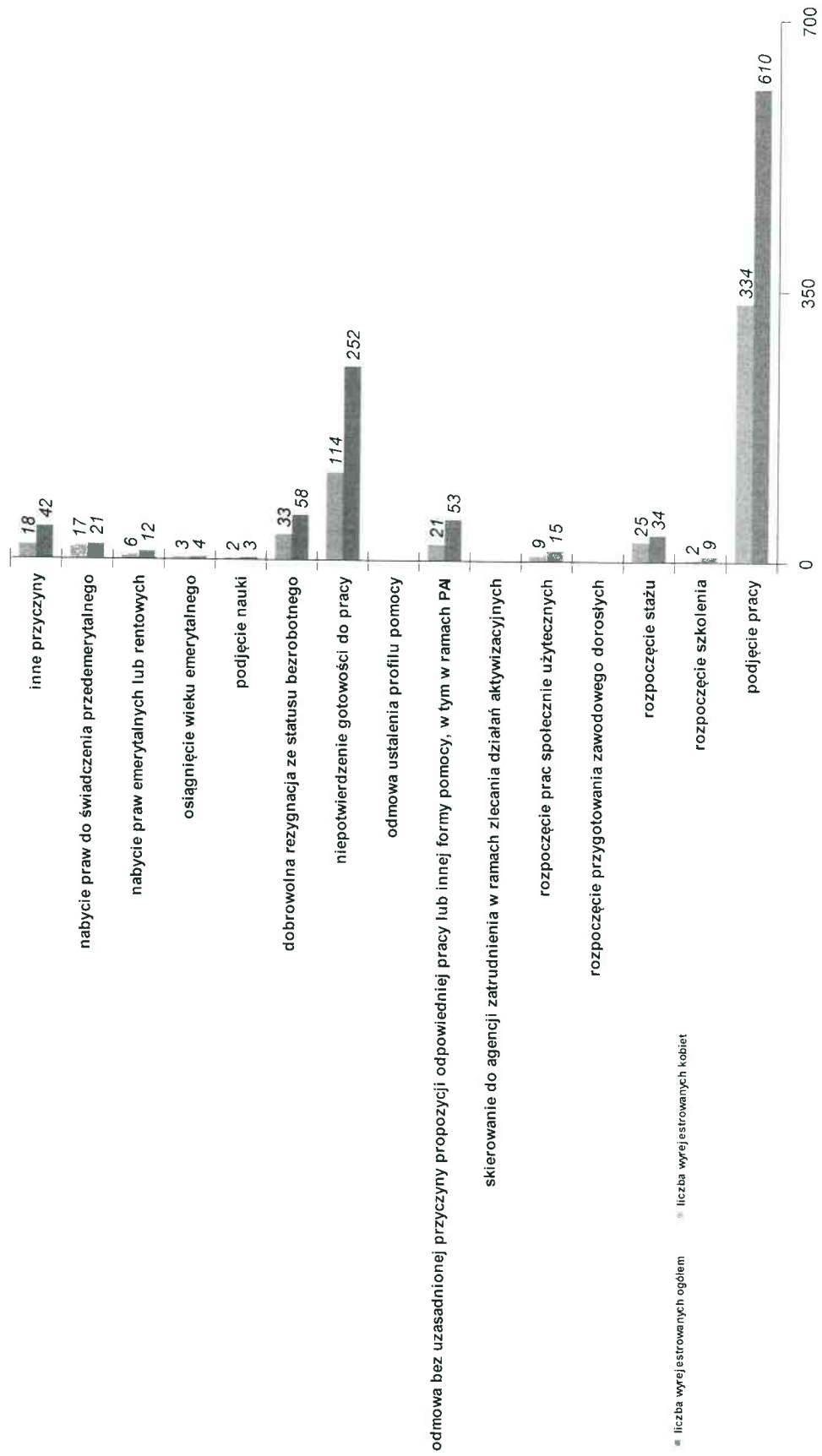
**6. Napływ i odpływ bezrobotnych  
według stanu na dzień 30.09.2015r.**

Rok 2015	Osoby zarejestrowane w m-cu sprawozdawczym		Osoby wyłączone z ewidencji w m-cu sprawozdawczym		Wskaźnik Dynamiki (w porównaniu do miesiąca poprzedniego)	
	ogółem	kobiety	ogółem	kobiety	napływ	odpływ
Styczeń	990	473	766	386	26,0%	-35,8%
Luty	979	443	1 032	512	-1,0%	34,7%
Marzec	1 002	478	1 120	520	2,3%	8,5%
Kwiecień	983	462	1 307	629	-1,9%	16,7%
Maj	838	401	1 113	541	-14,8%	-14,8%
Czerwiec	856	426	1 246	606	2,1%	11,9%
Lipiec	939	484	1 115	566	9,7%	-10,5%
Sierpień	801	430	1 202	576	-14,7%	7,8%
Wrzesień	944	524	1 113	584	17,9%	-7,4%
Ogółem	8 332	4 121	10 014	4 920	-----	-----

7. Rozliczenie „odpływu” osób bezrobotnych  
według stanu na dzień 30.09.2015r.

kategoria	ilość wyrejestrowanych		% udział do ogółu wyłączonych
	ogółem	kobiety	
<i>Osoby wyłączone z ewidencji w tym:</i>	<i>1 113</i>	<i>584</i>	-----
Podjęcie pracy:	610	334	54,8%
- niesubsydiowane	577	313	
- subsydiowane	33	21	
Rozpoczęcie szkolenia, w tym: <i>w ramach bonu szkoleniowego</i>	9 0	2 0	0,8%
Rozpoczęcie stażu, w tym: <i>w ramach bonu stażowego</i>	34 0	25 0	3,0%
Rozpoczęcie przygotowania zawodowego dorosłych	0	0	0,0%
Rozpoczęcie prac społecznie użytecznych, w tym: <i>w ramach PAI</i>	15 10	9 7	1,3%
Skierowanie do agencji zatrudnienia w ramach zlecenia działań aktywizacyjnych	0	0	0,0%
Odmowa bez uzasadnionej przyczyny przyjęcia propozycji odpowiedniej pracy lub innej formy pomocy, w tym w ramach PAI	53	21	4,8%
Odmowa ustalenia profilu pomocy	0	0	0,0%
Niepotwierdzenie gotowości do pracy	252	114	22,6%
Dobrowolna rezygnacja ze statusu bezrobotnego	58	33	5,2%
Podjęcie nauki	3	2	0,3%
Osiągnięcie wieku emerytalnego	4	3	0,4%
Nabycie praw emerytalnych lub rentowych	12	6	1,1%
Nabycie praw do świadczenia przedemertalnego	21	17	1,9%
Inne przyczyny	42	18	3,8%


## Wyłączeni z ewidencji według stanu na dzień 30 września 2015r.



**8. Bilans wybranych kategorii bezrobotnych, będących w szczególnej sytuacji na rynku pracy według stanu na dzień 30.09.2015r.**

<b>kategoria</b>	<b>Bezrobotni do 30 roku życia</b>	<b>W tym do 25 roku życia</b>	<b>Bezrobotni powyżej 50 roku życia</b>	<b>Długotrwale bezrobotni</b>
<i>Liczba zarejestrowanych w m-cu sprawozdawczym</i>	371	221	191	338
<i>Osoby wyłączone z ewidencji, w tym:</i>	333	177	229	441
Podjęcie pracy:	182	92	117	196
- niesubsydiowane	177	89	109	187
- subsydiowane	5	3	8	9
Rozpoczęcie szkolenia, w tym:	6	5	0	2
w ramach bonu szkoleniowego	0	0	---	0
Rozpoczęcie stażu, w tym:	16	11	3	8
w ramach bonu stażowego	0	0	---	0
Rozpoczęcie przygotowania zawodowego dorosłych	0	0	0	0
Rozpoczęcie prac społecznie użytecznych, w tym:	3	0	1	12
w ramach PAI	3	0	1	10
Skierowanie do agencji zatrudnienia w ramach zlecania działań aktywizacyjnych	0	0	0	0
Odmowa bez uzasadnionej przyczyny przyjęcia propozycji odpowiedniej pracy lub innej formy pomocy, w tym w ramach PAI	18	13	3	23
Odmowa ustalenia profilu pomocy	0	0	0	0
Niepotwierdzenie gotowości do pracy	81	44	44	139
Dobrowolna rezygnacja ze statusu bezrobotnego	18	8	12	25
Podjęcie nauki	2	2	0	1
Osiągnięcie wieku emerytalnego	---	---	4	4
Nabycie praw emerytalnych lub rentowych	1	1	9	6
Nabycie praw do świadczenia przedemerytalnego	---	---	21	0
Inne przyczyny	6	1	15	25

**Bilans wybranych kategorii bezrobotnych, będących w szczególnej sytuacji na rynku pracy  
według stanu na dzień 30 września 2015r.**



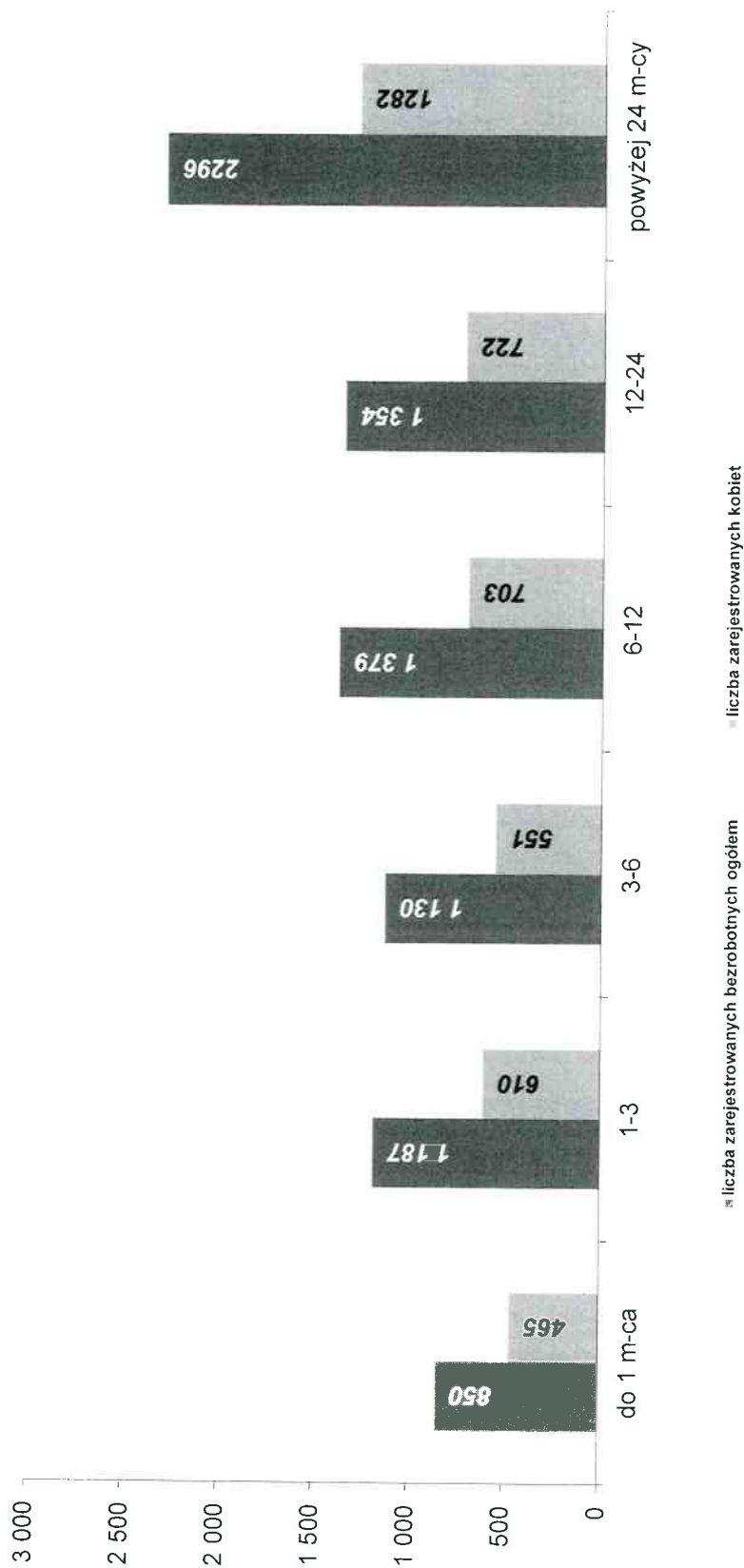
■ osoby zarejestrowane w miesiącu sprawozdawczym

■ osoby wyłączone z ewidencji

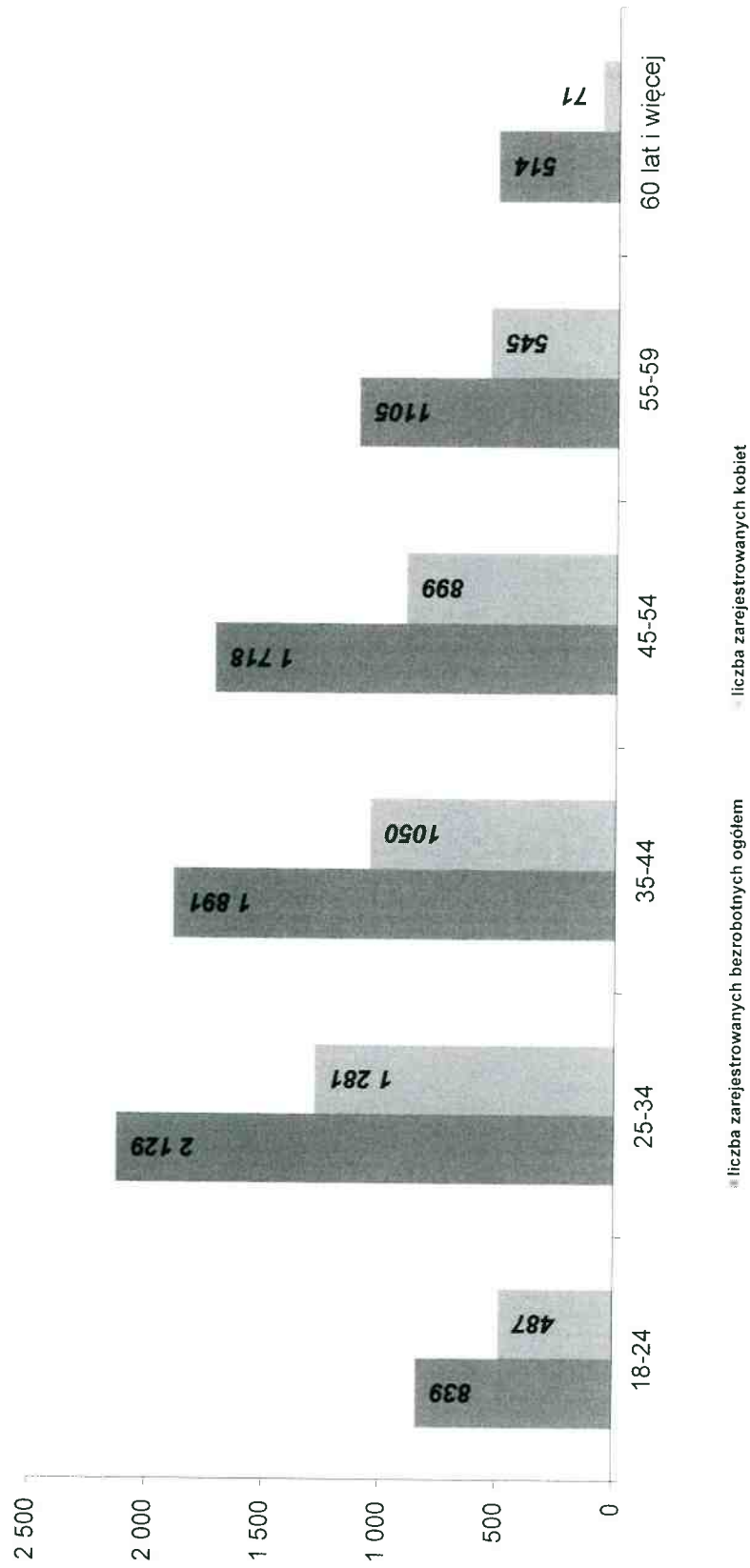
**9. Bezrobotni zarejestrowani według kryterium czasu pozostawania bez pracy, wieku, wykształcenia i stażu pracy stan na koniec III kwartału 2015r.**

<i>wyszczególnienie</i>	<i>Liczba zarejestrowanych bezrobotnych</i>	
	<i>ogółem</i>	<i>kobiety</i>
<b>Ogółem zarejestrowani bezrobotni</b>	<b>8 196</b>	<b>4 333</b>
<i>CZAS POZOSTAWANIA BEZ PRACY</i>		
do 1 m-ca	850	465
1-3	1 187	610
3-6	1 130	551
6-12	1 379	703
12-24	1 354	722
powyżej 24 m-cy	2 296	1 282
<i>WIEK</i>		
18-24	839	487
25-34	2 129	1 281
35-44	1 891	1 050
45-54	1 718	899
55-59	1 105	545
60 lat i więcej	514	71
<i>WYKSZTAŁCENIE</i>		
wyższe	1 272	753
policealne i średnie zawodowe	1 719	1 004
średnie ogólnokształcące	778	494
zasadnicze zawodowe	1 881	813
gimnazjalne i poniżej	2 546	1 269
<i>STAŻ PRACY</i>		
do 1 roku	1 887	1 065
1-5	1 608	857
5-10	1 121	613
10-20	1 201	627
20-30	1 059	489
30 lat i więcej	407	164
bez stażu	913	518

**Zarejestrowani bezrobotni według kryterium czasu pozostawania bez pracy  
stan na koniec III kwartału 2015r.**




**Zarejestrowani bezrobotni według kryterium wieku  
stan na koniec III kwartału 2015r.**





**Zarejestrowani bezrobotni według kryterium stażu pracy  
stan na koniec III kwartału 2015r.**



**10. Osoby będące w szczególnej sytuacji na rynku pracy według kryterium czasu pozostawania bez pracy, wieku, wykształcenia i stażu pracy stan na koniec III kwartału 2015r.**

<i>wyszczególnienie</i>	<i>Bezrobotni do 30 roku życia</i>	<i>Długotrwale bezrobotni</i>	<i>Osoby powyżej 50 roku życia</i>	<i>Osoby korzystające ze świadczeń pomocy społecznej</i>	<i>Osoby posiadające co najmniej jedno dziecko do 6 roku życia</i>	<i>Osoby posiadające co najmniej jedno dziecko niepełnosprawne do 18 roku życia</i>	<i>Niepełnosprawni</i>
<b>Ogółem zarejestrowani bezrobotni</b>	<b>1 837</b>	<b>4 788</b>	<b>2 518</b>	<b>772</b>	<b>1 045</b>	<b>10</b>	<b>500</b>
<i>CZAS POZOSTAWANIA BEZ PRACY</i>							
do 1 m-ca	337	148	162	11	80	1	40
1-3	406	244	257	57	121	2	68
3-6	272	280	318	76	118	2	75
6-12	331	471	404	113	202	2	93
12-24	256	1 352	420	144	185	1	71
powyżej 24 m-cy	235	2 293	957	371	339	2	153
<i>WIEK</i>							
18-24	998	284	-----	49	189	0	16
25-34	-----	1 091	-----	168	552	4	78
35-44	-----	1 182	-----	174	274	6	97
45-54	-----	1 107	899	164	28	0	137
55-59	-----	750	1 105	139	1	0	118
60 lat i więcej	-----	374	514	78	1	0	54
<i>WYKSZTAŁCENIE</i>							
wyższe	353	569	569	19	144	0	41
połiцейalne i średnie zawodowe	372	911	550	75	188	3	106
średnie ogólnokształcące	273	406	188	44	113	0	39
zasadnicze zawodowe	220	1190	751	211	202	1	157
gimnazjalne i poniżej	619	1 712	760	423	398	6	157
<i>STAŻ PRACY</i>							
do 1 roku	740	1 141	292	224	322	3	101
1-5	467	943	245	160	295	1	87
5-10	69	664	231	86	154	2	61
10-20	1	712	455	110	77	3	96
20-30	-----	631	811	73	14	0	78
30 lat i więcej	-----	165	400	16	0	0	28
bez stażu	560	532	84	103	183	1	49

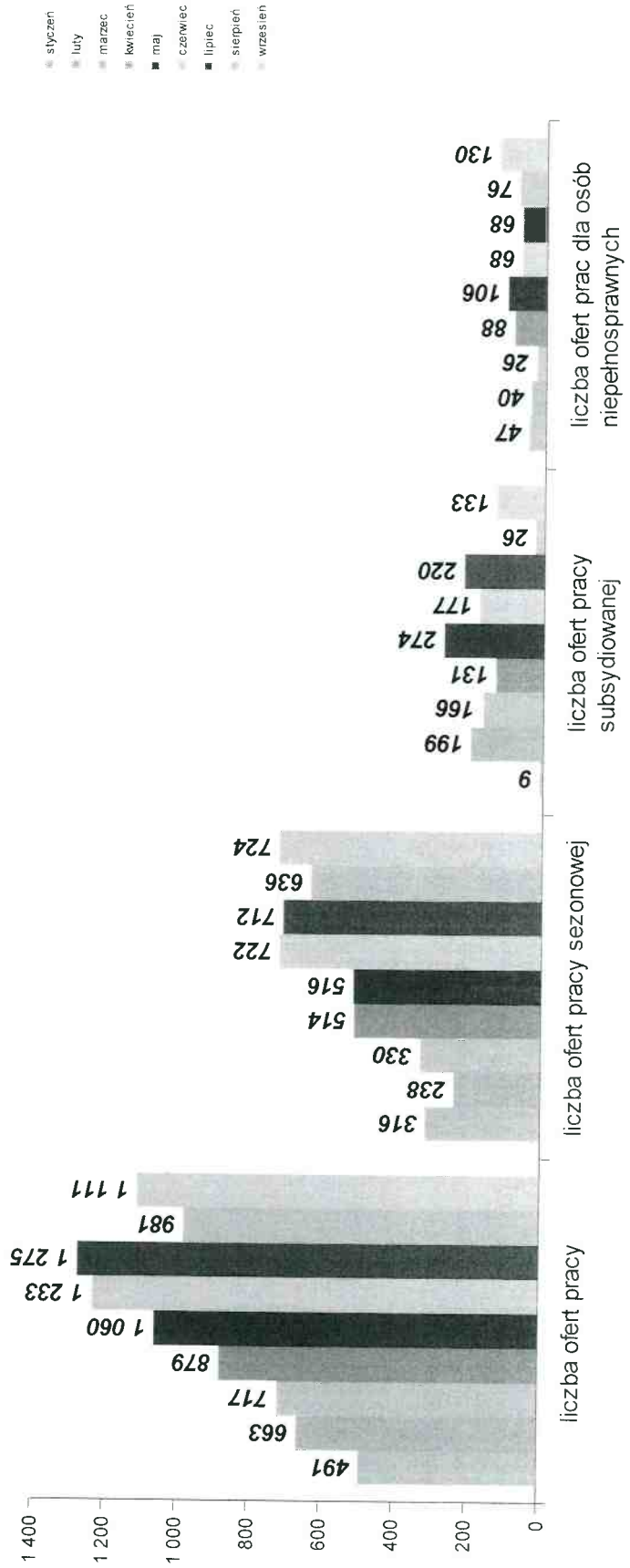
# I POŚREDNICTWO PRACY

## 1.Realizacja zadań Działu d/s Pośrednictwa Pracy i Szkoleń

Wyszczególnienie	I 2015	II 2015	III 2015	IV 2015	V 2015	VI 2015	VII 2015	VIII 2015	IX 2015	Ogółem
Liczba ofert pracy	491	663	717	879	1060	1233	1275	981	1111	8410
Liczba ofert pracy sezonowej	316	238	330	514	516	722	712	636	724	4708
Liczba ofert pracy subsydiowanej	9	199	166	131	274	177	220	26	133	1335
Liczba ofert pracy dla osób niepełnosprawnych	47	40	26	88	106	68	68	76	130	649
Liczba kontaktów nawiązujących i utrzymujących z pracodawcami z terenu działania urzędu	143	330	401	366	441	424	406	276	361	3148
Liczba osób zarejestrowanych, które skorzystały z usług doradców klienta	5785	6077	7430	5949	5891	4179	5612	4331	6808	52062
Liczba podjęć pracy ogółem	160	501	508	661	510	542	455	462	610	4409
Liczba wydanych skierowań do odbycia stażu u pracodawcy	2	243	321	116	535	399	505	147	619	2887
Liczba podjęć stażu u pracodawcy	0	0	76	58	82	120	121	108	34	599
Liczba osób, które odmówiły przyjęcia form aktywizacji zawodowej	7	12	53	29	25	50	44	42	53	315
Liczba przedstawionych propozycji pracy	2467	2268	2227	2175	2088	1967	2064	1659	1511	18426
Liczba wydanych skierowań do pracy	580	485	698	574	429	419	366	360	402	4313
Inne działania związane z prowadzeniem aktywizacji zawodowej osób bezrobotnych, w tym:	2360	2488	1872	1976	1670	1234	1780	1790	2515	17685
<ul style="list-style-type: none"> <li>- profilowanie pomocy, sporządzania IPD,</li> <li>- informacje o projektach, stażach, szkoleniach realizowanych przez inne podmioty, które zwróciły się do urzędu z prośbą o pomoc w rekrutacji kandydatów,</li> <li>- przedstawianie innych możliwości pomocnych w poszukiwaniu pracy /m.in. wykaz stron internetowych z</li> </ul>										



Oferty pracy według stanu na koniec września 2015r.



## 2. Analiza Pracodawców.

We wrześniu 2015 roku 58 podmiotom gospodarki narodowej założono Karty Pracodawców i na ich podstawie zanalizowano rynek pracy. Ustalono wielkość i lokalizację podmiotów oraz liczbę ofert pracy zgłoszonych według zawodów.

Charakterystyka podmiotów gospodarki narodowej współpracujących z Powiatowym Urzędem Pracy w Katowicach we wrześniu 2015 roku.

Działy gospodarki	Ilość Podmiotów gospodarki Narodowej	Wielkość podmiotów gospodarki narodowej				Lokalizacja podmiotów Gospodarki narodowej	
		Mikro (od 0 do 9 osób)	Małe (od 10 do 49 osób)	Średnie (od 50 do 249 osób)	Duże (od 250 Osób)	Katowice	Spoza Katowic
HANDEL HURTOWY I DETALICZNY; NAPRAWA POJAZDÓW SAMOCHODOWYCH, WŁĄCZAJĄC MOTOCYKLE	15↑	10↑	3↑	2↑	0	9↑	6↑
DZIAŁALNOŚĆ PROFESJONALNA, NAUKOWA I TECHNICZNA	6	5	1	0	0	4	2
BUDOWNICTWO	8↑	6↑	1	1	0	2↓	6↑
PRZETWÓRSTWO PRZEMYSŁOWE	6↑	6↑	0↓	0	0	2	4↑

TRANSPORT I GOSPODARKA MAGAZYNOWA	3↑	2↑	0	1↑	0	1↑	2↑
DZIAŁALNOŚĆ FINANSOWA I UBEZPIECZENIOWA	1↓	0↓	1↑	0	0	1	0↓
DZIAŁALNOŚĆ W ZAKRESIE USŁUG ADMINISTROWANIA I DZIAŁALNOŚĆ WSPIERAJĄCA	6↑	4↑	2↑	0	0↓	1↓	5↑
EDUKACJA	2↓	2↓	0	0	0	0↓	2↑
DZIAŁALNOŚĆ ZWIĄZANA Z OBSŁUGĄ RYNKU NIERUCHOMOŚCI	0	0	0	0	0	0	0
INFORMACJA I KOMUNIKACJA	0↓	0↓	0	0	0	0↓	0↓
DZIAŁALNOŚĆ ZWIĄZANA Z ZAKWATEROWANIEM I USŁUGAMI GASTRONOMICZNYMI	3↑	3↑	0↓	0	0	2	1↑
DZIAŁALNOŚĆ ZWIĄZANA Z KULTURĄ, ROZRYWKĄ I REKREACJĄ	1↑	1↑	0	0	0	0	1↑
POZOSTAŁYCH WYROBÓW FARMACEUTYCZNYCH	0	0	0	0	0	0	0
DOSTAWA WODY; GOSPODAROWANIE CIEKAMI I ODPADAMI ORAZ DZIAŁALNOŚĆ ZWIĄZANA Z REKULTYWACJĄ	0	0	0	0	0	0	0
POZOSTAŁA DZIAŁALNOŚĆ USŁUGOWA	5↑	5↑	0↓	0	0	3↑	2↑

OPIEKA ZDROWOTNA I POMOC SPOŁECZNA	2↑	1↑	0	0↓	1↑	1	1↑
GOSPODARSTWA DOMOWE ZATRUDNIAJĄCE PRACOWNIKÓW; GOSPODARSTWA DOMOWE PRODUKUJĄCE WYROBY I ŚWIADCZĄCE USŁUGI NA WŁASNE POTRZEBY	0	0	0	0	0	0	0
GÓRNICTWO I WYDOBYWANIE	0	0	0	0	0	0	0
WYTWARZANIE I ZAOPATRYWANIE W ENERGIĘ ELEKTRYCZNĄ, GAZ, PARĘ WODNĄ, GORCĄ WODĘ I POWIETRZE DO UKŁADÓW KLIMATYZACYJNYCH	0	0	0	0	0	0	0
ROLNICTWO, LEŚNICTWO, LOWIECTWO I RYBACTWO	0	0	0	0	0	0	0
ORGANIZACJE I ZESPÓŁY EKSTERYTORIALNE	0	0	0	0	0	0	0
DZIAŁALNOŚĆ NIEZIDENTYFIKOWANA	0	0	0	0	0	0	0
ADMINISTRACJA PUBLICZNA I OBRONA NARODOWA; OBOWIĄZKOWE ZABEZPIECZENIA SPOŁECZNE	0	0	0	0	0	0	0
<b>OGÓŁEM</b>	<b>58↑</b>	<b>45↑</b>	<b>8↑</b>	<b>4↑</b>	<b>1</b>	<b>26↑</b>	<b>32↑</b>

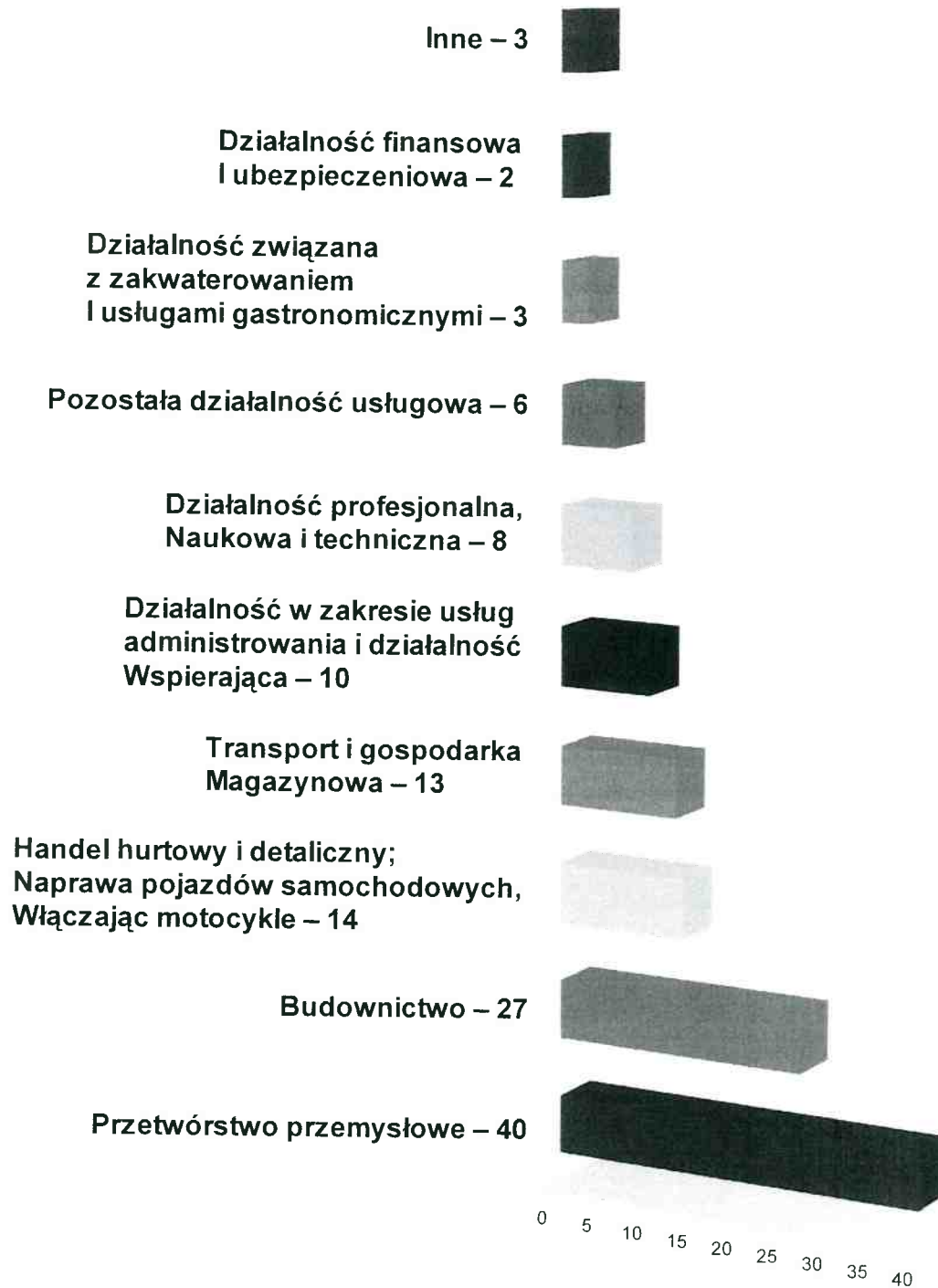
Legenda: ↑↓ - zmiany w stosunku do miesiąca poprzedniego przedstawione są w postaci strzałek ukazujących wzrost lub spadek przedstawionych wartości. Brak strzałki oznacza brak zmiany.



We wrześniu 2015 roku wśród 58 podmiotów gospodarki narodowej, którym założono karty pracodawców, 44 podjęło współpracę z PUP w Katowicach, określając swoje potrzeby kadrowe na 126 stanowisk pracy.

Z analizy ofert pracy wynika, że największe zapotrzebowanie było w zawodach:

- Pracownik produkcji - Pakowacz (30 stanowisk pracy)
- Pomocnik magazyniera (10 stanowisk pracy)
- Pomocnik zbrojarza (8 stanowisk pracy)
- Sprzedawca / Sprzedawca na bazarze - targowisku (8 stanowisk pracy)
- Osoba do wymiany wodomierzy (6 stanowisk pracy)
- Telemarketer - Handlowiec (5 stanowisk pracy)
- Pomocnik kontrolera jakości (5 stanowisk pracy)
- Zbrojarz (4 stanowiska pracy)
- Pracownik ochrony (4 stanowiska pracy)



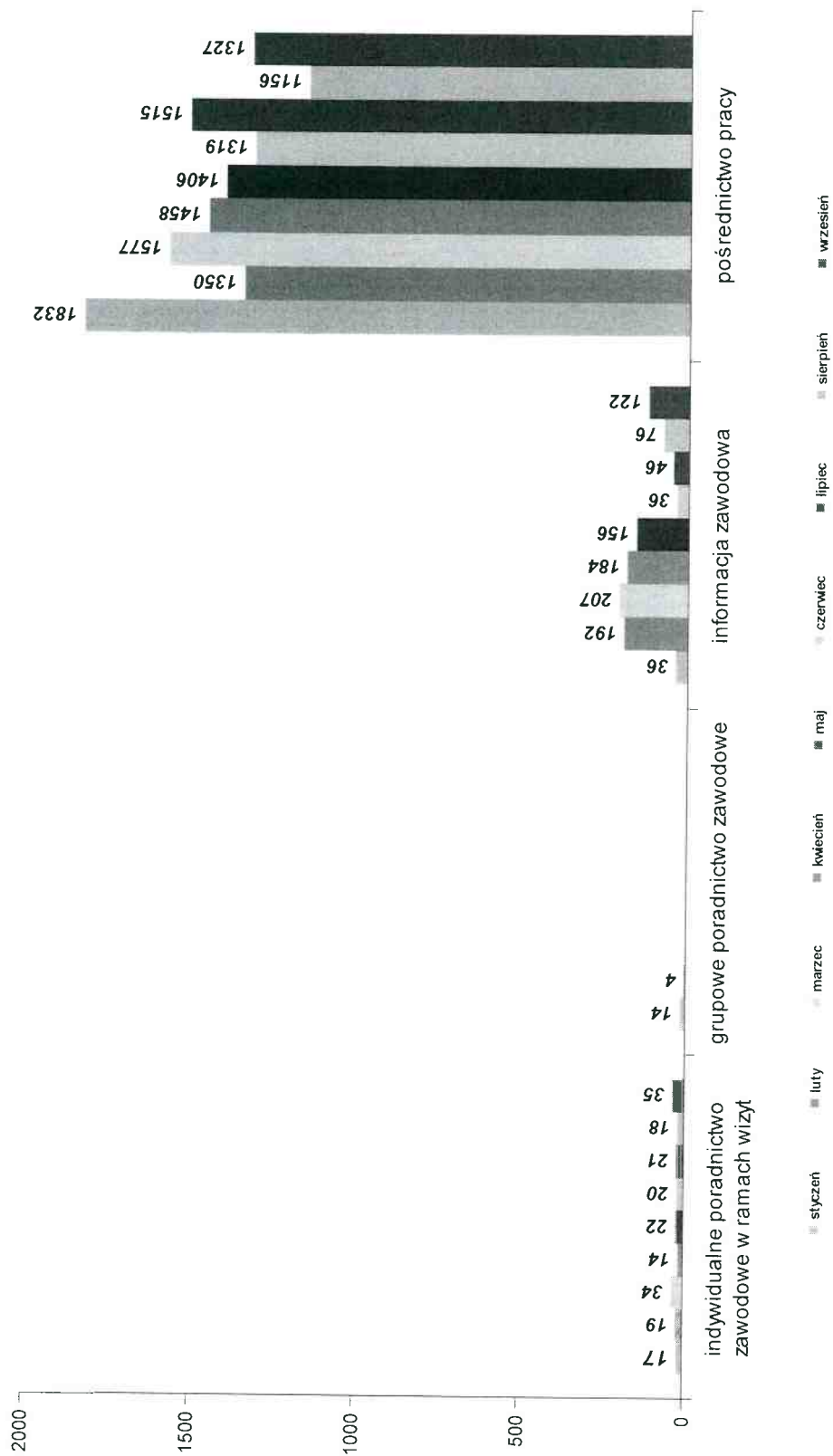
Wszystkie podmioty gospodarki narodowej wyraziły swoje oczekiwania, co do współpracy z Urzędem. Pomocy w znalezieniu odpowiednich, kompetentnych pracowników oczekuje 58 pracodawców.

### III. PORADNICTWO ZAWODOWE

1. Liczba osób, które skorzystały z form pomocy udzielonych w ramach poradnictwa zawodowego we wrześniu 2015r.

Wyszczególnienie	Liczba osób											
	Styczeń 2015	Luty 2015	Marzec 2015	Kwiecień 2015	Maj 2015	Czerwiec 2015	Lipiec 2015	Sierpień 2015	Wrzesień 2015	Ogółem		
Indywidualne poradnictwo zawodowe w ramach wizyt	17	19	34	14	22	20	21	18	35	200		
Grupowe poradnictwo zawodowe	14	4	0	0	0	0	0	0	0	18		
Informacja zawodowa	36	192	207	184	156	36	46	76	122	1055		
Pośrednictwo pracy	1832	1350	1577	1458	1406	1319	1515	1156	1327	12940		

**Liczba osób, które skorzystały z form pomocy udzielonych w ramach poradnictwa zawodowego według stanu na koniec września 2015r.**



## 2. Krajowy Fundusz Szkoleniowy

Nowelizacja Ustawy o promocji zatrudnienia i instytucjach rynku pracy wprowadziła nowy instrument polityki rynku pracy dotyczący rozwoju zasobów ludzkich – Krajowy Fundusz Szkoleniowy (KFS).

Celem utworzenia KFS jest:

- zapobieganie utracie zatrudnienia przez osoby pracujące z powodu kompetencji nieadekwatnych do wymagań zmieniającej się gospodarki
- wspomaganie przekwalifikowania lub aktualizacji wiedzy i umiejętności zawodowych osób pracujących
- poprawa pozycji firm, jak i samych pracowników na konkurencyjnym rynku pracy
- podwyższenie wskaźnika uczestnictwa osób dorosłych w kształceniu ustawicznym..

O środki z Krajowego Funduszu Szkoleniowego z przeznaczeniem na kształcenie ustawiczne mogą wystąpić pracodawcy, którzy zamierzają inwestować w podnoszenie kompetencji własnych lub kompetencji swoich pracowników.

Pracodawcą zgodnie z art. 2 ust. 1 pkt 25 Ustawy o promocji zatrudnienia i instytucjach rynku pracy jest:

- jednostka organizacyjna chociażby nie posiadała osobowości prawnej,
- osoba fizyczna jeżeli zatrudnia co najmniej jednego pracownika.

Nie jest pracodawcą osoba prowadząca działalność gospodarczą nie zatrudniająca żadnego pracownika.

Finansowanie kosztów kształcenia ustawicznego pracowników i pracodawcy ze środków KFS, które udzielane jest pracodawcom prowadzącym działalność gospodarczą w rozumieniu prawa konkurencji Unii Europejskiej, stanowi pomoc *de minimis*, o której

mowa we właściwych przepisach prawa Unii Europejskiej dotyczących pomocy *de minimis* oraz pomocy *de minimis* w rolnictwie lub rybołówstwie.

W 2015 r. środki Krajowego Funduszu Szkoleniowego są kierowane do osób pracujących w **wieku 45 lat i powyżej**, z przeznaczeniem na wsparcie kształcenia ustawicznego tej grupy wiekowej.

Środki KFS mogą być przeznaczone:

1) na kształcenie ustawiczne pracowników i pracodawcy, na które składają się (art. 69a, ust. 2, pkt 1 ustawy o promocji zatrudnienia i instytucjach rynku pracy):

1. określenie potrzeb pracodawcy w zakresie kształcenia ustawicznego w związku z ubieganiem się o sfinansowanie tego kształcenia ze środków KFS,
2. kursy i studia podyplomowe realizowane z inicjatywy pracodawcy lub za jego zgodą,
3. egzaminy umożliwiające uzyskanie dokumentów potwierdzających nabycie umiejętności, kwalifikacji lub uprawnień zawodowych,
4. badania lekarskie i psychologiczne wymagane do podjęcia kształcenia lub pracy zawodowej po ukończonym kształceniu,
5. ubezpieczenie od następstw nieszczęśliwych wypadków w związku z podjętym kształceniem;

2) na działania dodatkowe możliwe do finansowania przez KFS (art. 69a, ust. 2, pkt 2 do 5 ustawy) – tj.:

1. określanie zapotrzebowania na zawody na rynku pracy,
2. badanie efektywności wsparcia udzielonego ze środków KFS,
3. promocję KFS,
4. konsultacje i poradnictwo dla pracodawców w zakresie korzystania z KFS.

Pracodawca zainteresowany uzyskaniem środków na finansowanie kosztów kształcenia ustawicznego pracowników i pracodawcy składa wnioski w powiatowym urzędzie pracy właściwym ze względu na siedzibę pracodawcy albo miejsce prowadzenia działalności.

Pracodawca na podstawie złożonego wniosku o sfinansowanie kosztów kształcenia ustawicznego pracowników i pracodawcy może otrzymać środki KFS:

- w wysokości 80% kosztów kształcenia ustawicznego, nie więcej jednak niż do wysokości 300% przeciętnego wynagrodzenia w danym roku na jednego uczestnika
- w wysokości 100% kosztów kształcenia ustawicznego, nie więcej jednak niż do wysokości 300% przeciętnego wynagrodzenia w danym roku na jednego uczestnika w przypadku mikroprzedsiębiorstw.

Mikroprzedsiębiorcą jest przedsiębiorca, który zatrudnia mniej niż 10 pracowników i którego roczny obrót lub roczna suma bilansowa nie przekracza 2 mln €, zgodnie z Rozporządzeniem Komisji (UE) Nr 651/2014 z dnia 17.06.2014r. uznające niektóre rodzaje pomocy za zgodne z rynkiem wewnętrznym w zastosowaniu art. 107 i 108 Traktatu (Dz. Urz. UE L 187 z 26.06.2014r) dotyczącego funkcjonowania Unii Europejskiej.

Zgodnie z Rozporządzeniem Ministra Pracy i Polityki Społecznej z dnia 14 maja 2014 r. w sprawie przyznawania środków z Krajowego Funduszu Szkoleniowego (Dz. U. z 2014r., poz. 639) wnioski wraz z załącznikami są rozpatrywane zgodnie z kolejnością ich wpływu. W terminie do 30 dni od dnia złożenia wniosku pracodawca jest informowany o sposobie jego rozpatrzenia.

Umowy z pracodawcami na podstawie złożonych wniosków o przyznanie środków z Krajowego Funduszu Szkoleniowego Powiatowy Urząd Pracy zawiera do wysokości przyznanego limitu pozostającego w dyspozycji.

Limit środków z KFS przyznanych na rok 2015 wynosi 755 600,00 zł.

Powiatowy Urząd Pracy w Katowicach przeprowadził 3 nabory wniosków o przyznanie środków z Krajowego Funduszu Szkoleniowego na sfinansowanie kosztów kształcenia ustawicznego pracodawców i pracowników

W dniach od 2 marca 2015r. do 9 marca 2015r. ogłoszony został pierwszy nabór wniosków. W trakcie naboru wpłynęło 49 wniosków. Kolejnych 5 wniosków wpłynęło po terminie. Pozytywnie rozpatrzono 23 wnioski.

Powiatowy Urząd Pracy w Katowicach, z uwagi na składane przez pracodawców rezygnacje z całości lub części przyznanych środków z Krajowego Funduszu Szkoleniowego, ogłosił drugi nabór wniosków w okresie od 13 lipca 2015r. do 16 lipca 2015r. Wpłynęły 63 wnioski, z tego 1 po terminie. Pozytywnie rozpatrzono 15 wniosków.

W wyniku kolejnych rezygnacji pracodawców z przyznanych środków ogłoszono trzeci nabór wniosków w dniu 28 września 2015r. ,w trakcie którego wpłynęło 18 wniosków pracodawców.

Według stanu na dn. 30.09.2015r. do Powiatowego Urzędu Pracy w Katowicach wpłynęło łącznie 135 wniosków pracodawców o przyznanie środków z Krajowego Funduszu Szkoleniowego na kształcenie ustawiczne pracowników i pracodawców wieku 45 lat i powyżej.

Rozpatrzono pozytywnie 38 wniosków, z tego 6 pracodawców nie przystąpiło do podpisania umowy, 6 wniosków wpłynęło po terminie naboru, pozostałe wnioski zostały rozpatrzone negatywnie z przyczyn formalnych lub merytorycznych m.in. wysokich kosztów szkoleń odbiegających od cen rynkowych. Z ostatniego III naboru 18 wniosków będzie podlegało rozpatrzeniu.

Do dnia 30.09.2015r. podpisano umowy z 31 pracodawcami.

Na koniec września 2015r. wysokość zaangażowanych środków KFS na realizację zaplanowanego kształcenia ustawicznego wynosi. 705 879,67 zł.



W roku 2015 w ramach przyznanych środków z Krajowego Funduszu Szkoleniowego 266 osób powyżej 45 roku życia skorzysta z kształcenia ustawicznego.

Z w/w. środków sfinansowano:

- studia podyplomowe w zakresie zarządzania zasobami ludzkimi, gospodarki nieruchomościami, audytu i kontroli wewnętrznej w przedsiębiorstwach i administracji publicznej
- kursy dotyczące nabywania lub doskonalenia umiejętności zawodowych m.in.: „Spawanie pachwinowe blach i rur metodą MAG”, „Prawo pracy”, „Kurs dla elektryków”, „Akademia szkoleń fryzjerskich Zaremba”, „Kurs dla kandydatów na specjalistę ds. rachunkowości”, „Kurs dla kandydatów na biegłych rewidentów”, „Akademia Specjalisty ds. Kadr i Płac”, „Audyt podatkowy” „Zaawansowany kurs ekspertyzy gemmologicznej – brylanty”
- kursy specjalistyczne z branży IT m.in.: „Jboss Application Administration I”, „Red Hat System Administration III”, „Active Directory Services with Windows Server”, „Configuring and Administering MICROSOFT SHAREPOINT 2010”, „Dynamics AX: Raportowanie w Microsoft Dynamics AX 2012”, „Oracle PL/SQL – programowanie serwera baz danych dla zaawansowanych”
- kursy z zakresu rozwijania umiejętności miękkich m.in.: „Nowoczesna i profesjonalna kadra zarządzająca gwarancją rozwoju przedsiębiorstwa”, „Skuteczna komunikacja i wzrost efektywności w pracy”, „Profesjonalny menedżer obsługi klienta”, „Zarządzanie coachingowe oraz komunikacja wewnętrzna i zewnętrzna w firm”.

### 3. Program Aktywizacja i Integracja

Powiatowy Urząd Pracy w Katowicach zaplanował w roku 2015 realizację dwóch edycji Programu Aktywizacja i Integracja ( PAI). Celem Programu jest poprawa sytuacji na rynku pracy oraz kształtowanie aktywnej postawy w życiu społecznym oraz zawodowym osób bezrobotnych korzystających ze świadczeń pomocy społecznej dla których Powiatowy Urząd Pracy ustalił profil pomocy III.

Od 15 czerwca 2015r. do 15 sierpnia 2015r. urząd realizował I edycję Programu Aktywizacja i Integracja w ramach Porozumienia zawartego z Miejskim Ośrodkiem Pomocy Społecznej w Katowicach .

Program obejmował działania w zakresie:

- integracji społecznej uczestników prowadzone przez Miejski Ośrodek Pomocy Społecznej
- aktywizacji zawodowej realizowane przez PUP w Katowicach w ramach prac społecznie użytecznych, o których mowa w art. 73a ustawy o promocji zatrudnienia i instytucjach rynku pracy (Dz. U. 2015 poz. 149 z późn. zm.).

Do udziału w Programie Aktywizacja i Integracja w I edycji skierowano 10 osób bezrobotnych. Program ukończyło w 8 osób, dwie osoby zostały wyrejestrowane z ewidencji osób bezrobotnych. z tytułu przerwania udziału w programie.

Od 01 września 2015r. Powiatowy Urząd Pracy w Katowicach rozpoczął realizację II edycji Programu Aktywizacja i Integracja. Zakończenie Programu nastąpi 31 października 2015r. Kolejna edycja Programu / podobnie jak I edycja/ realizowana jest w ramach Porozumienia zawartego z Miejskim Ośrodkiem Pomocy Społecznej w Katowicach .

Do udziału w Programie Aktywizacja i Integracja skierowano kolejnych 10 osób bezrobotnych korzystających ze świadczeń pomocy społecznej dla których Powiatowy Urząd Pracy ustalił profil pomocy III.

#### IV. OBSŁUGA OSÓB NIEPEŁNOSPRAWNYCH

##### 1. Aktywizacja zawodowa osób niepełnosprawnych

Wyszczególnienie	I	II	III	IV	V	VI	VII	VIII	IX	Ogółem
	2015	2015	2015	2015	2015	2015	2015	2015	2015	
Liczba zarejestrowanych osób, które zgłosiły się na stanowisko osób niepełnosprawnych	150	108	120	98	110	68	88	85	117	944
Liczba zarejestrowanych osób niepełnosprawnych, które skorzystały z usług pośrednictwa pracy	140	185	185	175	155	150	193	108	178	1469
Liczba zarejestrowanych osób niepełnosprawnych, które skorzystały z usług poradnictwa zawodowego	5	0	0	0	5	0	3	5	3	21
Liczba zorganizowanych giełd pracy	2	0	1	2	0	0	1	0	2	8
Liczba osób niepełnosprawnych, które uczestniczyły w giełdach pracy	31	0	14	35	0	0	11	0	19	110
Liczba osób niepełnosprawnych zakwalifikowanych do dalszych rozmów	4	0	7	23	0	0	4	0	7	45
Liczba ofert pracy dla osób niepełnosprawnych	47	40	26	88	106	68	68	76	130	649
Liczba wydanych skierowań osobom niepełnosprawnym	17	15	24	28	15	29	44	19	35	226
Liczba podjęć pracy, w tym w wyniku wydanych skierowań	19	36	26	29	27	28	27	36	33	261
	0	2	1	7	2	3	12	6	8	41



zgłoszenia

V.1 Zgłoszenia zwolnień grupowych

powiat	Nazwa i adres zakładu pracy	sektor (publiczny/prywatny)	Branża i sekcja PKD	Liczba osób zgłoszonych do zwolnienia	Planowany termin dokonania zwolnień	powiat	Nazwa i adres zakładu pracy	sektor (publiczny/prywatny)	Branża i sekcja PKD	Liczba osób zgłoszonych do zwolnienia	Planowany termin dokonania zwolnień
zgłoszenia w miesiącu sprawozdawczym -											
PUP Katowice	Katowicki Holding Węglowy S.A. ul. Damrota 16-18 40-022 Katowice	publiczny	0510Z Wydobycie węgla kamiennego	59	XI 2015	PUP Katowice	Narodowy Bank Polski ul. Świętokrzyska 11/21 00-919 Warszawa	publiczny	6411Z - działalność banku centralnego	26	IX 2015
						PUP Katowice	Katowicki Holding Węglowy S.A. ul. Damrota 16-18 40-022 Katowice	publiczny	0510Z Wydobycie węgla kamiennego	59	XI 2015
						PUP Katowice	Orange Polska S.A. ul. Al. Jerozolimskie 160 02-326 Warszawa	prywatny	6110z - działalność w zakresie telekomunikacji przewodowej	1100*	XII 2015
						PUP Katowice	Orange Customer Service Sp.z o. Al. Jerozolimskie 160 02-326 Warszawa	prywatny	8220z - działalność centrów telefonicznych (call center)	320*	XII 2015

\* ilość osób do zwolnienia z terenu kraju

zwolnienia

## 2. Zwolnienia grupowe

powiat	Nazwa i adres zakładu pracy	sektor (publiczny/prywatny)	Branża i sekcja PKD	Liczba osób zwolnionych
PUP Katowice	Specjalny Ośrodek Wychowawczy prowadzony przez Zgromadzenie Sióstr Miłosierdzia Św. Karola Boromeusz 40-358 Katowice ul. Brynicy 14	prywatny	8790Z- pozostała pomoc społeczna z zakwaterowaniem	15

## **VI. AKTYWNE FORMY PRZECIWDZIAŁANIA BEZROBOCIU**

### **1. Finansowanie zadań na rzecz promocji zatrudnienia, łagodzenia skutków bezrobocia i aktywizacji zawodowej – stan na dzień 30.09.2015r.**

1. Decyzją Ministra Pracy i Polityki Społecznej nr DF-I-4021-a-12-1-JW/14 z dnia 29.12.2014r. Powiatowy Urząd Pracy w Katowicach otrzymał ze środków Funduszu Pracy kwotę **13.489,0 tys. zł** na finansowanie w roku 2015 programów na rzecz promocji zatrudnienia, łagodzenia skutków bezrobocia i aktywizacji zawodowej, w tym:
  - **6.817,0 tys. zł** w ramach środków algorytmowych Funduszu Pracy
  - **2.702,7 tys. zł** w ramach Regionalnego Programu Operacyjnego 2014-2020
  - **3.969,3 tys. zł** w ramach Programu Operacyjnego Wiedza Edukacja Rozwój 2014-2020.

### **Kwoty środków (limity) Funduszu Pracy, o których mowa powyżej obowiązywały do czasu ustalenia ostatecznych kwot na podstawie ustawy budżetowej na rok 2015.**

2. Decyzją Ministra Pracy i Polityki Społecznej nr DF-I.4021.12.2.2015.JW z dnia 28.01.2015r. Powiatowy Urząd Pracy w Katowicach otrzymał ze środków rezerwy ministra właściwego do spraw pracy dodatkowe środki Funduszu Pracy w kwocie **403,3 tys. zł** na finansowanie w roku 2015 programu aktywizacji zawodowej osób bezrobotnych do 25 roku życia [bon stażowy, bon szkoleniowy].
3. Decyzją Ministra Pracy i Polityki Społecznej nr DF-I.4021.12.5.2015.JW z dnia 30.03.2015r. Powiatowy Urząd Pracy w Katowicach otrzymał ze środków Funduszu Pracy kwotę **13.489,0 tys. zł** na finansowanie w roku 2015 programów na rzecz promocji zatrudnienia, łagodzenia skutków bezrobocia i aktywizacji zawodowej, w tym:
  - **6.895.194 zł** w ramach środków algorytmowych Funduszu Pracy
  - **2.702.700 zł** w ramach Regionalnego Programu Operacyjnego 2014-2020
  - **3.891.106 zł** w ramach Programu Operacyjnego Wiedza Edukacja Rozwój 2014-2020.

### **Jednocześnie uchylono decyzję nr DF-I-4021-a-12-1-JW/14 z dnia 29.12.2014r.**

4. Decyzją Ministra Pracy i Polityki Społecznej nr DF-I.4021.12.7.2015.JW z dnia 23.04.2015r. Powiatowy Urząd Pracy w Katowicach otrzymał ze środków rezerwy ministra właściwego do spraw pracy dodatkowe środki Funduszu Pracy w kwocie **220,0 tys. zł** na finansowanie w roku 2015 programu aktywizacji zawodowej osób bezrobotnych w wieku powyżej 50 roku życia.

Łączna kwota środków Funduszu Pracy przyznanych decyzjami Ministra Pracy i Polityki Społecznej na realizację w 2015r. zadań na rzecz promocji zatrudnienia, łagodzenia skutków bezrobocia i aktywizacji zawodowej wynosi **14.112,3 tys. zł**.

Aktywne formy przeciwdziałania bezrobociu, instrumenty i usługi rynku pracy - algorytm	Limit środków	Wydatki	Środki zaangażowane	Ilość osób objętych programem	Zobowiązania na rok 2016
Prace interwencyjne	254.800	150.450	103.500	53	23.200
Roboty publiczne	879.600	642.294	237.306	86	
Staż	993.884	594.648	377.951	157	623.248
Szkolenia, w tym: - szkolenia w trybie indywidualnym i grupowym - koszty egzaminów lub licencji	465.970 458.970 7.000	341.601 336.071 5.530	104.914 104.914 0	142 136** 6	
Jednorazowo przyznane środki na podjęcie działalności gospodarczej	3.424.370	3.357.120*	66.180	157	
Jednorazowo przyznane środki dla osób bezrobotnych na podjęcie działalności gospodarczej na zasadach określonych dla spółdzielni socjalnych	0	0	0	0	
Refundacja kosztów wyposażenia lub doposażenia stanowiska pracy	708.403	613.802	94.601	28	
Prace społecznie użyteczne <i>Program Aktywizacja i Integracja</i>	49.451 7.388	27.508 972	21.943 6.416	52 20	
Grant na telepracę	0	0	0	0	
Świadczenie aktywizacyjne	6.971	4.346	2.625	1	3.500



Refundacja kosztów poniesionych na składki na ubezpieczenia społeczne należne od pracodawcy za zatrudnienie skierowanych do pracy bezrobotnych do 30 roku życia, którzy podejmują zatrudnienie po raz pierwszy w życiu	0	0	0	0	0	
Dofinansowanie wynagrodzenia za zatrudnienie skierowanego bezrobotnego, który ukończył 50 rok życia	32.183	21.682	10.501	6	12.805	
Bon zatrudnieniowy	24.269	12.633	11.636	4	15.700	
Zwrot składek na ubezpieczenia społeczne, o których mowa w art. 12 ust. 3a ustawy o spółdzielniach socjalnych	0	0	0	0		
<b>Ogółem:</b>	<b>6.847.289</b>	<b>5.767.056</b>	<b>1.037.573</b>	<b>706</b>	<b>678.453</b>	

\* - w tym kwota w wysokości 8.100 zł, która dotyczy pokrycia należności powstałej w projekcie 6.1.3 PO KL „Aktywność – krok w stronę pracy” Poddziałanie 6.1.3 PO KL ze środków Funduszu Pracy.

\*\* - w tym 11 osób skierowanych do udziału w szkoleniu pn. „Umiejętność aktywnego poszukiwania pracy” oraz 1 osoba skierowana na szkolenie w trybie art. 43 ust. 3 ustawy z dnia 20 kwietnia 2004r. o promocji zatrudnienia i instytucjach rynku Pracy (Dz.U. z 2014r., poz. 149 z późn. zm.)

Aktywne formy przeciwdziałania bezrobociu, dodatkowe instrumenty i usługi rynku pracy - algorytm	Limit środków	Wydatki	Środki zaangażowane	Ilość osób objętych programem	Zobowiązania na rok 2016
Finansowanie kosztów badań lekarskich	47.905	40.850	2.200	789	

Aktywne formy przeciwdziałania bezrobociu – algorytm	Kwota środków Funduszu Pracy
Limit środków	6.895.194
Wydatki	5.807.906
Środki zaangażowane	1.039.773

-44-

## PROGRAMY Z REZERWY MINISTRA PRACY I POLITYKI SPOŁECZNEJ

### „Program w zakresie aktywizacji osób bezrobotnych do 25 roku życia”

Na podstawie złożonego wniosku z dnia 07.01.2015r. Powiatowy Urząd Pracy w Katowicach wystąpił o dodatkowe środki z „rezerwy” Ministra Pracy i Polityki Społecznej w kwocie 406.500,00 zł na realizację Programu w zakresie aktywizacji osób bezrobotnych do 25 roku życia. Decyzją Ministra Pracy i Polityki Społecznej z dnia 28.01.2015r. Urząd otrzymał dodatkowe środki Funduszu Pracy w kwocie **403,3 tys. zł** na finansowanie w roku 2015 Programu aktywizacji zawodowej osób bezrobotnych do 25 roku życia.

Nadrzędnym celem realizacji Programu zwiększającego aktywność zawodową osób w wieku do 25 roku życia będzie promocja zatrudnienia oraz przywrócenie osób młodych do aktywności zawodowej. Cel ten zostanie osiągnięty przez Powiatowy Urząd Pracy w Katowicach poprzez wybór form wsparcia określonych w przepisach znowelizowanej ustawy o promocji zatrudnienia i instytucjach rynku pracy – tj. bonu szkoleniowego oraz bonu stażowego.

Podnoszenie aktywności zawodowej wiąże się z koniecznością pozyskania nowych lub uzupełnienia dotychczasowych kwalifikacji zawodowych, czemu będzie służyła realizacja szkoleń na wniosek osób bezrobotnych w formie bonu szkoleniowego z uprawdopodobnieniem podjęcia zatrudnienia, innej pracy zarobkowej lub działalności gospodarczej, jak również staży z gwarancją zatrudnienia w formie – bonu stażowego.

Zastosowane w programie instrumenty rynku pracy ze względu na swoją specyfikę przyczynią się do:

- podniesienia aktywności zawodowej oraz ograniczenia negatywnych skutków bezrobocia w grupie osób bezrobotnych w wieku do 25 roku życia
- podniesienia mobilności zawodowej i adaptacji do zmian na rynku pracy
- kształtowania aktywnej postawy w procesie poszukiwania pracy
- zwiększenia motywacji do pracy, samodzielności zawodowej i ekonomicznej
- intensyfikacji działań podejmowanych wobec osób bezrobotnych do 25 roku życia.

Celem działań podejmowanych w ramach realizacji Programu zwiększającego aktywność zawodową bezrobotnych w wieku do 25 roku życia będzie realizacja szkoleń oraz staży z gwarancją zatrudnienia, a nie jedynie ograniczenie bezrobocia. Przewidywana do uzyskania w ramach Programu efektywność zatrudnieniowa szacowana jest na poziomie 100%. Skutkiem tego realizacja Programu w wyraźny sposób przyczyni się do zwiększenia szans osób w tej grupie wiekowej do powrotu na rynek pracy oraz realizacji określonych celów zawodowych.

W zakresie promocji aktywnej polityki rynku pracy Powiatowy Urząd Pracy w Katowicach wnioskował o dodatkowe środki z „rezerwy” Ministra Pracy i Polityki Społecznej z przeznaczeniem na wsparcie osób młodych do 25 roku życia, celem zwiększenia dostępności i rozpowszechnienia wśród młodych ludzi nowych form wsparcia, tj. bonu szkoleniowego oraz bonu stażowego.

Pomoc w zdobyciu kwalifikacji zawodowych i podjęciu zatrudnienia przez osoby młode poprzez zastosowanie formy bonu szkoleniowego lub stażowego będzie sprzyjać motywowaniu młodych ludzi do aktywności zawodowej i społecznej.

Z praktyki Powiatowego Urzędu Pracy w Katowicach wynika, że Program aktywizacji zawodowej skierowany do osób młodych do 25 roku życia ma duże szanse powodzenia, ponieważ osoby te są bardziej otwarte na zmiany, charakteryzuje je większa mobilność, a przy tym szybciej adaptują się do nowych warunków otoczenia i są bardziej skłonne do ponoszenia ryzyka.

**„Program w zakresie aktywizacji osób bezrobotnych do 25 roku życia” – środki z „rezerwy”  
Ministra Pracy i Polityki Społecznej**

<b>Aktywne formy wsparcia</b>	<b>Limit środków</b>	<b>Wydatki</b>	<b>Środki zaangażowane</b>	<b>Ilość osób objętych udziałem w programie w 2015r.</b>
Bon szkoleniowy	13.250	3.300	5.400	3
Stypendia szkoleniowe	3.890	782	2.058	
Bon stażowy	26.405	19.455	6.799	48
Stypendia stażowe	359.755	239.890	116.829	
<b>Ogółem</b>	<b>403.300</b>	<b>263.427</b>	<b>131.086</b>	<b>51</b>

## **„Program w zakresie aktywizacji osób bezrobotnych powyżej 50 roku życia”**

Na podstawie złożonego wniosku z dnia 31.03.2015r. Powiatowy Urząd Pracy w Katowicach wystąpił o dodatkowe środki z „rezerwy” Ministra Pracy i Polityki Społecznej w kwocie 220.000,00 zł na realizację Programu w zakresie aktywizacji osób bezrobotnych powyżej 50 roku życia. Decyzją Ministra Pracy i Polityki Społecznej z dnia 23.04.2015r. Urząd otrzymał dodatkowe środki Funduszu Pracy w kwocie **220,0 tys. zł** na realizację Programu.

Dodatkowe środki przyznane z „rezerwy” Ministra Pracy i Polityki Społecznej z przeznaczeniem na realizację programu aktywizacji zawodowej osób w wieku powyżej 50 roku życia pozwolą na rozwój i promocję aktywnej polityki rynku pracy oraz wsparcie samozatrudnienia i postaw przedsiębiorczych na rynku pracy. Nadrzędnym celem realizacji opracowanego przez Powiatowy Urząd Pracy w Katowicach Programu będzie przywrócenie osób w wieku powyżej 50 roku życia do aktywności zawodowej poprzez tworzenie warunków dla rozwoju małych i średnich przedsiębiorstw. Ograniczenie negatywnych skutków bezrobocia w grupie osób powyżej 50 roku życia będzie możliwe na zasadzie wypracowania skutecznego systemu pomocy poprzez zindywidualizowane podejście do każdego uczestnika programu. Program realizowany będzie w aspekcie podejścia systemowego i obejmie dwa kierunki działań, tj. usługi z zakresu doradztwa zawodowego oraz wsparcie finansowe na podjęcie własnej działalności gospodarczej.

Osoby w wieku powyżej 50 roku życia wyrażające gotowość do podjęcia własnego biznesu zostaną objęte kompleksowym wsparciem w zakresie usług doradztwa zawodowego.

W ramach realizacji Programu planuje się, że 10 osób w wieku powyżej 50 roku życia otrzyma jednorazowo środki na podjęcie własnej działalności gospodarczej. Przyznanie jednorazowo środków na podjęcie działalności gospodarczej, poprzedzone usługami doradztwa zawodowego w formie indywidualnych konsultacji będzie miało na celu uzyskanie większej trwałości udzielonego wsparcia.

Zastosowany w programie instrument rynku pracy ze względu na swoją specyfikę przyczyni się do:

- podniesienia aktywności zawodowej oraz ograniczenia negatywnych skutków bezrobocia w grupie osób bezrobotnych w wieku powyżej 50 roku życia, będących w szczególnej sytuacji na rynku pracy
- eliminowania barier związanych z długotrwałym pozostawaniem bez pracy
- zwiększenia samodzielności zawodowej i ekonomicznej oraz adaptacji do zmian na rynku pracy
- promocji przedsiębiorczości i samozatrudnienia wśród osób w wieku powyżej 50 roku życia
- przeciwdziałania procesowi wykluczenia społecznego
- intensyfikacji działań podejmowanych wobec osób bezrobotnych powyżej 50 roku życia.

Przewidywana do uzyskania w ramach Programu efektywność zatrudnieniowa szacowana jest na poziomie 100%. Skutkiem tego realizacja Programu w wyraźny sposób przyczyni się do zwiększenia szans osób w wieku powyżej 50 roku życia do powrotu na rynek pracy oraz realizacji określonych celów zawodowych. Ponadto wsparcie osób bezrobotnych poprzez przyznanie środków finansowych na podjęcie własnego biznesu pozwoli na stworzenie w perspektywie długookresowej nowych miejsc pracy.

Pozostawanie bez pracy utrudnia osobom bezrobotnym osiągnięcie pełnej samodzielności zawodowej i ekonomicznej. Wobec powyższego działania aktywizujące powinny zostać skierowane na promocję samozatrudnienia, celem zmniejszenia kosztów uruchomienia własnego biznesu.

**„Program w zakresie aktywizacji osób bezrobotnych powyżej 50 roku życia” – środki z „rezerwy” Ministra Pracy i Polityki Społecznej**

<b>Aktywne formy wsparcia</b>	<b>Limit środków</b>	<b>Wydatki</b>	<b>Środki zaangażowane</b>	<b>Ilość osób objętych udziałem w programie w 2015r.</b>
Jednorazowo przyznane środki na podjęcie działalności gospodarczej	220.000	143.530	76.470	7
<b>Ogółem</b>	<b>220.000</b>	<b>143.530</b>	<b>76.470</b>	<b>7</b>

## 2. PROGRAMY WSPÓLFINANSOWANE ZE ŚRODKÓW EUROPEJSKIEGO FUNDUSZU SPOŁECZNEGO



**KAPITAŁ LUDZKI**  
NARODOWA STRATEGIA SPÓJNOŚCI

**UNIA EUROPEJSKA**  
EUROPEJSKI  
FUNDUSZ SPOŁECZNY



### a) Projekty realizowane w ramach Programu Operacyjnego Kapitał Ludzki

#### **PROJEKT: „Restart kariery” – Podziałanie 8.1.2 PO KL**

Powiatowy Urząd Pracy w Katowicach w miesiącu maju 2013r. przystąpił do realizacji projektu konkursowego pn. „Restart kariery”.

Projekt współfinansowany był ze środków Europejskiego Funduszu Społecznego w ramach Poddziałania 8.1.2 Programu Operacyjnego Kapitał Ludzki.

Projekt realizowany był w okresie od 1 maja 2013r. do 30 kwietnia 2015r.

Celem projektu było wsparcie 60 osób zarejestrowanych w Powiatowym Urzędzie Pracy w Katowicach, zwolnionych z przyczyn dotyczących zakładu pracy w okresie nie dłuższym niż 6 miesięcy przed przystąpieniem do projektu, w zakresie samozatrudnienia lub nabycia/podwyższenia kwalifikacji zawodowych.

W ramach projektu uczestnicy skorzystali z następujących form wsparcia:

- stażu (trwającego przez okres 6 miesięcy, celem zdobycia doświadczenia w pracy w nowym zawodzie) – 18 osób
- szkolenia zawodowego (kierunki szkoleń zostały wybrane adekwatnie do potrzeb i możliwości uczestników z IPD i analizy zapotrzebowania na kwalifikacje w regionie) – 29 osób
- jednorazowo przyznanych środków finansowych na uruchomienie firmy połączonych z możliwością uzyskania wsparcia pomostowego przez okres pierwszych 6 miesięcy – 10 osób.

W okresie od czerwca do listopada 2013r. oraz w lutym 2014r. Powiatowy Urząd Pracy w Katowicach prowadził rekrutację osób bezrobotnych do udziału w stażach. Uczestnik projektu mógł zostać skierowany do odbycia stażu pod warunkiem odbycia 5-dniowych warsztatów psychologiczno-aktywizacyjnych oraz skorzystania z usług poradnictwa zawodowego celem opracowania indywidualnej ścieżki rozwoju (IPD). W ramach projektu w 2013r. 17 uczestników odbyło warsztaty grupowe psychologiczno-aktywizacyjne ukierunkowane na redukcję negatywnych skutków utraty pracy oraz skorzystało z poradnictwa zawodowego. W 2014r. warsztaty psychologiczno – aktywizacyjne ukończyło 3 uczestników projektu. Indywidualne sesje z doradcą zawodowym/psychologiem pozwoliły na skonstruowanie Indywidualnego Planu Działania.

W 2013r. 5 uczestników projektu zostało skierowanych do odbycia 6 – miesięcznych staży u pracodawców. W 2014r. do odbycia staży zostało skierowanych 13 osób.

Uczestnikom projektu przysługiwał zwrot kosztów przejazdu do miejsca odbywania warsztatów psychologiczno-aktywizacyjnych i powrotu do miejsca zamieszkania oraz do miejsca odbywania stażu i powrotu do miejsca zamieszkania.

Warsztaty psychologiczno-aktywizacyjne w ramach projektu, przygotowujące uczestników do udziału w stażach u pracodawców odbyły się w terminach:

- a) od 07.10.2013r. do 11.10.2013r. – zajęcia ukończyło 5 uczestników projektu.
- b) od 04.11.2013r. do 08.11.2013r. – zajęcia ukończyło 7 uczestników projektu.
- c) od 16.12.2013r. do 20.12.2013r. – zajęcia ukończyło 5 uczestników projektu.
- d) od 10.02.2014r. do 14.02.2014r. – zajęcia ukończyło 2 uczestników projektu.
- e) od 24.03.2014r. do 28.03.2014r. – zajęcia ukończył 1 uczestnik projektu.

W grudniu 2013r. Powiatowy Urząd Pracy w Katowicach ogłosił nabór formularzy rekrutacyjnych dla osób bezrobotnych zainteresowanych ubieganiem się o wsparcie finansowe na rozwój przedsiębiorczości z możliwością uzyskania wsparcia pomostowego na pokrycie obligacyjnych opłat przez okres pierwszych 6 miesięcy prowadzenia działalności gospodarczej. W styczniu 2014r. odbyła się ocena formalna i merytoryczna złożonych dokumentów rekrutacyjnych. Do udziału w projekcie zostało zakwalifikowanych 10 osób bezrobotnych, które ubiegały się o wsparcie na rozwój przedsiębiorczości.

Warsztaty psychologiczno-aktywizacyjne w ramach projektu, przygotowujące uczestników do podjęcia własnej działalności gospodarczej odbyły się w okresie od 10.03.2014r. do 14.03.2014r. – zajęcia ukończyło 10 uczestników projektu.

W ramach projektu uczestnicy skorzystali również ze wsparcia szkoleniowo – doradczego w zakresie przygotowania do podjęcia własnej działalności gospodarczej. W okresie od 14.04.2014r. do 18.04.2014r. uczestnicy odbyli szkolenie pn. „Przedsiębiorczość i prowadzenie własnej firmy”, natomiast w okresie od 22.04.2014r. do 24.04.2014r. skorzystali z doradztwa indywidualnego w zakresie przedsiębiorczości.

W maju 2014r. Powiatowy Urząd Pracy w Katowicach ogłosił nabór wniosków o przyznanie wsparcia finansowego na rozwój przedsiębiorczości. Złożone przez uczestników projektu dokumenty zostały ocenione pod względem formalnym i merytorycznych przez Komisję Oceny Wniosków.

W lipcu 2014r. środki na podjęcie własnej działalności gospodarczej wypłacono dla 2 beneficjentów projektu. W sierpniu 2014r. środki otrzymało 7 beneficjentów projektu, natomiast we wrześniu 2014r. - 1 osoba.

W sierpniu 2014r. Powiatowy Urząd Pracy w Katowicach ogłosił nabór wniosków o przyznanie podstawowego wsparcia pomostowego dla uczestników projektu. Od miesiąca października 2014r. Urząd przystąpił do podpisywania umów o przyznanie wsparcia pomostowego dla beneficjentów projektu.

Od października 2014r. Powiatowy Urząd Pracy w Katowicach prowadził rekrutację osób bezrobotnych do udziału w szkoleniach zawodowych. Uczestnik projektu mógł zostać skierowany do odbycia szkolenia pod warunkiem odbycia 5-dniowych warsztatów psychologiczno-aktywizacyjnych oraz skorzystania z usług poradnictwa zawodowego celem opracowania indywidualnej ścieżki rozwoju (IPD).

Uczestnikom projektu przysługiwał zwrot kosztów przejazdu do miejsca odbywania warsztatów psychologiczno-aktywizacyjnych i powrotu do miejsca zamieszkania oraz do miejsca odbywania szkolenia zawodowego i powrotu do miejsca zamieszkania.



Warsztaty psychologiczno-aktywizacyjne w ramach projektu, przygotowujące uczestników do udziału w szkoleniach zawodowych odbyły się w terminach:

- a) od 03.11.2014r. do 07.11.2014r. – zajęcia ukończyło 10 uczestników projektu.
- b) od 17.11.2014r. do 21.11.2014r. – zajęcia ukończyło 5 uczestników projektu.
- c) od 12.01.2015r. do 16.01.2015r. – zajęcia ukończyło 12 uczestników projektu.
- d) od 29.01.2015r. do 04.02.2015r. – zajęcia ukończyło 2 uczestników projektu.
- e) od 09.02.2015r. do 13.02.2015r. – zajęcia ukończyło 2 uczestników projektu.

W listopadzie 2014r. do udziału w szkoleniach zawodowych zostało skierowanych 2 uczestników projektu, w grudniu 2014r. – 5 uczestników projektu. W styczniu 2015r. udział w szkoleniach rozpoczęło 5 uczestników projektu, w lutym 2015r. – 14 uczestników projektu, natomiast w marcu 2015r. – 3 uczestników projektu.

### Projekt konkursowy – „Restart kariery” – Poddziałanie 8.1.2 PO KL

Formy wsparcia	Limit środków	Wydatki	Kwota wolna	Ilość osób objętych udziałem w projekcie w 2015r.
Staże u pracodawców	6.686	5.124	1.562 <sup>1)</sup>	1*
Działalność gospodarcza – podstawowe wsparcie pomostowe	1.500	1.500	0	1**
Szkolenia, w tym:	133.451	94.043	39.408 <sup>2)</sup>	24***
– usługa szkoleniowa	93.058	73.279	19.779	
– stypendia szkoleniowe	40.393	20.764	19.629	
<b>Dodatkowe instrumenty wsparcia</b>				
Koszty przejazdu na staż	677	440	237 <sup>3)</sup>	1****
Koszty przejazdu na szkolenia	10.358	1.141	9.217 <sup>4)</sup>	11
Koszty przejazdu na zajęcia psychologiczne	900	244	656 <sup>5)</sup>	6

\* – wydatki dotyczą osoby, która została skierowana na staż w 2014r.

\*\* – wydatek dotyczy osoby, która podpisała umowę o przyznanie wsparcia pomostowego na rozwój przedsiębiorczości w 2014r.

\*\*\* – w tym 2 osoby skierowane do udziału w szkoleniach zawodowych w 2014r.

\*\*\*\* – na podstawie złożonych wniosków dokonano 4 refundacji z tytułu zwrotu kosztów dojazdu na staż dla 1 uczestnika projektu

1) – kwota wolna w wysokości 1.562 zł wynika z ogólnego rozliczenia przyznanych środków w ramach projektu na wypłatę stypendium stażowego na podstawie zawartej umowy z organizatorem stażu

2) – kwota wolna w wysokości 39.408 zł wynika z rozliczenia opisanych w roku 2014 oraz 2015 umów o organizację szkoleń dla beneficjentów projektu

3) – kwota wolna w wysokości 237 zł wynika z ogólnego rozliczenia przyznanych środków w ramach projektu z przeznaczeniem na zwrot kosztów dojazdu na staż dla beneficjenta projektu

4) – kwota wolna w wysokości 9.217 zł wynika z ogólnego rozliczenia przyznanych środków w ramach projektu z przeznaczeniem na zwrot kosztów dojazdu na szkolenia [nie każdy z uczestników projektu skorzystał z możliwości wnioskowania o zwrot kosztów dojazdu na zajęcia szkoleniowe]

5) – kwota wolna w wysokości 656 zł wynika z ogólnego rozliczenia przyznanych środków w ramach projektu z przeznaczeniem na zwrot kosztów dojazdu na warsztaty psychologiczno-aktywizacyjne [nie każdy z uczestników projektu skorzystał z możliwości wnioskowania o zwrot kosztów dojazdu na zajęcia]

<b>Budżet projektu [dotyczy aktywnych form wsparcia]</b>	<b>Kwota środków w ramach projektu</b>
<b>Limit środków</b>	<b>153.572</b>
<b>Wydatki</b>	<b>102.492</b>
<b>Kwota wolna</b>	<b>51.080</b>

## **PROJEKT: „Na początek staż” – Podziałanie 6.1.1 PO KL**

Powiatowy Urząd Pracy w Katowicach w miesiącu sierpniu 2013r. przystąpił do realizacji projektu konkursowego pn. „Na początek staż”.

Projekt współfinansowany był ze środków Europejskiego Funduszu Społecznego w ramach Poddziałania 6.1.1 Programu Operacyjnego Kapitał Ludzki.

Projekt realizowany był w okresie od 1 sierpnia 2013r. do 30 kwietnia 2015r.

Celem projektu była aktywizacja zawodowa i podniesienie zdolności do zatrudnienia 210 osób bezrobotnych zarejestrowanych w Powiatowym Urzędzie Pracy w Katowicach. Grupę docelową stanowiły osoby do 25 roku życia oraz osoby bezrobotne, które w okresie 12 miesięcy od dnia określonego w dyplomie, świadectwie lub innym dokumencie poświadczającym ukończenie szkoły wyższej, nie ukończyły 27 roku życia.

W ramach projektu uczestnicy zostali skierowani do odbycia staży na okres do 6 miesięcy, odbyli warsztaty aktywizacyjno – doradcze z zakresu technik aktywnego poszukiwania pracy oraz nabywania kompetencji kluczowych, a także skorzystali z poradnictwa zawodowego. Indywidualne sesje z doradcą zawodowym pozwoliły na skonstruowanie Indywidualnego Planu Działania. Uczestnikowi projektu przysługiwał zwrot kosztów przejazdu na warsztaty aktywizacyjno – doradcze.

W październiku 2013r. Powiatowy Urząd Pracy w Katowicach prowadził I etap rekrutacji osób bezrobotnych do udziału w stażach, natomiast w listopadzie 2013r. prowadzona była weryfikacja złożonych dokumentów rekrutacyjnych oraz ocena formalna i merytoryczna formularzy rekrutacyjnych.

W lutym oraz w marcu 2014r. Powiatowy Urząd Pracy w Katowicach prowadził II etap rekrutacji osób bezrobotnych do udziału w stażach.

Ocena formalna i merytoryczna złożonych dokumentów rekrutacyjnych prowadzona była od lutego do maja 2014r.

Od sierpnia 2014r. Urząd rozpoczął III etap rekrutacji osób bezrobotnych do udziału w stażach.

Warsztaty aktywizacyjno-doradcze w ramach projektu przygotowujące uczestników do udziału w stażach u pracodawców odbyły się w terminach:

- a) od 09.12.2013r. do 13.12.2013r. – zajęcia ukończyło 22 uczestników projektu.
- b) od 16.12.2013r. do 20.12.2013r. – zajęcia ukończyło 35 uczestników projektu.
- c) od 17.02.2014r. do 21.02.2014r. – zajęcia ukończyło 10 uczestników projektu.
- d) od 07.04.2014r. do 11.04.2014r. – zajęcia ukończyło 23 uczestników projektu.
- e) od 14.04.2014r. do 18.04.2014r. – zajęcia ukończyło 16 uczestników projektu.
- f) od 23.06.2014r. do 27.06.2014r. – zajęcia ukończyło 22 uczestników projektu.
- g) od 25.08.2014r. do 29.08.2014r. – zajęcia ukończyło 14 uczestników projektu.
- h) od 08.09.2014r. do 12.09.2014r. – zajęcia ukończyło 19 uczestników projektu.
- i) od 22.09.2014r. do 26.09.2014r. – zajęcia ukończyło 20 uczestników projektu.
- j) od 13.10.2014r. do 17.10.2014r. – zajęcia ukończyło 22 uczestników projektu.
- k) od 03.11.2014r. do 07.11.2014r. – zajęcia ukończyło 18 uczestników projektu.
- l) od 12.11.2014r. do 18.11.2014r. – zajęcia ukończyło 25 uczestników projektu.

Na podstawie zawartych umów z pracodawcami do odbycia staży w 2014r. zostało skierowanych 204 uczestników projektu.

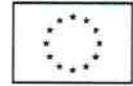
**Projekt konkursowy – „Na początek staż”  
– Poddziałanie 6.1.1 PO KL**

<b>Formy wsparcia</b>	<b>Limit środków</b>	<b>Wydatki</b>	<b>Kwota wolna</b>	<b>Ilość osób objętych udziałem w projekcie w 2015r.</b>
Stáže u pracodawców	797.799	527.179	270.620 <sup>1)</sup>	114*

\* – wydatki i środki zaangażowane dotyczą 114 osób, które zostały skierowane na staż w 2014r.

<sup>1)</sup> – kwota wolna w wysokości 270.620 zł wynika z ogólnego rozliczenia przyznanych środków w ramach projektu na wypłatę stypendiów stażowych na podstawie zawartych umów z organizatorami staży oraz przerwania udziału w projekcie przez 7 beneficjentów

<b>Budżet projektu [dotyczy aktywnych form wsparcia]</b>	<b>Kwota środków w ramach projektu</b>
<b>Limit środków</b>	<b>797.799</b>
<b>Wydatki</b>	<b>527.179</b>
<b>Kwota wolna</b>	<b>270.620</b>



## b) Projekt realizowany w ramach Programu Operacyjnego Wiedza Edukacja Rozwój

### PROJEKT: „Aktywizacja osób młodych pozostających bez pracy w Mieście Katowice (I)” – Podziałanie 1.1.1 PO WER

Powiatowy Urząd Pracy w Katowicach w miesiącu kwietniu 2015r. przystąpił do realizacji projektu systemowego pn. „Aktywizacja osób młodych pozostających bez pracy w Mieście Katowice (I)”. Projekt współfinansowany jest ze środków Europejskiego Funduszu Społecznego w ramach Poddziałania 1.1.1 Programu Operacyjnego Wiedza Edukacja Rozwój.

Projekt realizowany jest w okresie od 1 kwietnia 2015r. do 31 grudnia 2015r.

Celem projektu jest zwiększenie możliwości zatrudnienia osób młodych do 29 roku życia bez pracy, w tym w szczególności osób, które nie uczestniczą w kształceniu i szkoleniu (tzw. Młodzież NEET).

Grupę docelową projektu stanowią osoby młode do 29 roku życia, pozostające bez pracy, zarejestrowane w Powiatowym Urzędzie Pracy w Katowicach (zakwalifikowane do II profilu pomocy), należące do kategorii NEET.

Zgodnie z zapisami PO WER osobą z kategorii NEET jest osoba, która spełnia łącznie trzy następujące warunki:

- nie pracuje (tj. jest bezrobotna lub bierna zawodowo)
- nie kształci się (tj. nie uczestniczy w kształceniu formalnym w trybie stacjonarnym)
- nie szkoli się (tj. nie uczestniczy w pozaszkolnych zajęciach mających na celu uzyskanie, uzupełnienie lub doskonalenie umiejętności i kwalifikacji zawodowych lub ogólnych, potrzebnych do wykonywania pracy).

Wsparcie dla osób przystępujących do projektu będzie udzielane:

- osobom poniżej 25 roku życia w ciągu 4 miesięcy od dnia rejestracji,
- osobom powyżej 25 roku życia w ciągu 4 miesięcy od dnia przystąpienia do projektu.

W ramach projektu planuje się zorganizowanie staży (od 3 do 6 miesięcy) dla 510 osób, w tym co najmniej 59% stanowić będą kobiety.

Działania zaplanowane w projekcie adresowane są w szczególności do osób:

- długotrwale bezrobotnych, w tym:
  - osób do 25 roku życia zarejestrowanych nieprzerwanie przez okres ponad 6 miesięcy;
  - osób powyżej 25 roku życia – zarejestrowanych nieprzerwanie przez okres ponad 12 miesięcy;
- bezrobotnych niepełnosprawnych;
- z niskimi kwalifikacjami (tj. z wykształceniem podstawowym, gimnazjalnym, zasadniczym zawodowym i średnim).

Na podstawie zawartych umów z pracodawcami do odbycia staży według stanu na koniec września 2015r. zostało skierowanych 342 uczestników projektu.

**Projekt systemowy – „Aktywizacja osób młodych pozostających bez pracy w Mieście Katowice (I)” – Poddziałanie 1.1.1 PO WER**

<b>Formy wsparcia</b>	<b>Limit środków</b>	<b>Wydatki</b>	<b>Środki zaangażowane</b>	<b>Ilość osób objętych udziałem w projekcie w 2015r.</b>
Stáže u pracodawców	3.891.106	856.345	1.086.345	342



Unia Europejska  
Europejski Fundusz Społeczny



c) **Projekt realizowany w ramach Regionalnego Programu Operacyjnego Województwa Śląskiego**

**PROJEKT: „Aktywizacja osób bezrobotnych w wieku 30+ zarejestrowanych w Powiatowym Urzędzie Pracy w Katowicach (I)” – Działanie 7.2 RPO WSL**

Powiatowy Urząd Pracy w Katowicach w miesiącu lipcu 2015r. przystąpił do realizacji projektu systemowego pn. „Aktywizacja osób bezrobotnych w wieku 30+ zarejestrowanych w Powiatowym Urzędzie Pracy w Katowicach (I)”. Projekt współfinansowany jest ze środków Europejskiego Funduszu Społecznego w ramach Działania 7.2 Regionalnego Programu Operacyjnego Województwa Śląskiego.

Projekt realizowany jest w okresie od 1 lipca 2015r. do 31 grudnia 2015r.

Celem projektu jest zwiększenie możliwości zatrudnienia osób w wieku powyżej 30 roku życia pozostających bez pracy zarejestrowanych w Powiatowym Urzędzie Pracy w Katowicach. Grupę docelową projektu stanowią osoby powyżej 30 roku życia, pozostające bez pracy, zarejestrowane w Powiatowym Urzędzie Pracy w Katowicach jako bezrobotne, dla których został ustalony I lub II profil pomocy, należące co najmniej do jednej z wymienionych grup:

- osoby powyżej 50 roku życia
- kobiety
- osoby niepełnosprawne
- osoby długotrwale bezrobotne (za osobę długotrwale bezrobotną uznaje się osobę bezrobotną nieprzerwanie przez okres ponad 12 miesięcy)
- osoby o niskich kwalifikacjach (za osobę o niskich kwalifikacjach uznaje się osobę posiadającą wykształcenie na poziomie podstawowym, średnim I stopnia oraz ponadgimnazjalnym).

W ramach projektu uczestnicy będą mogli skorzystać z następujących form wsparcia:

- stażu (52 osoby)
- jednorazowo przyznanych środków na podjęcie działalności gospodarczej (104 osoby).

Na podstawie zawartych umów z pracodawcami do odbycia staży według stanu na koniec września 2015r. zostało skierowanych 52 uczestników projektu.

Od miesiąca sierpnia 2015r. Powiatowy Urząd Pracy w Katowicach prowadzi nabór wniosków o dofinansowanie dla osób bezrobotnych zainteresowanych ubieganiem się o przyznanie środków na podjęcie własnej działalności gospodarczej. Według stanu na koniec września 2015r. urząd wypłacił środki na podjęcie działalności gospodarczej dla 7 uczestników projektu.

**Projekt systemowy – „Aktywizacja osób bezrobotnych w wieku 30+ zarejestrowanych w Powiatowym Urzędzie Pracy w Katowicach (I)” – Działanie 7.2 RPO WSL**

<b>Formy wsparcia</b>	<b>Limit środków</b>	<b>Wydatki</b>	<b>Środki zaangażowane</b>	<b>Ilość osób objętych udziałem w projekcie w 2015r.</b>
Stáže u pracodawców	266.481	48.939	172.254	52
Jednorazowo przyznane środki na podjęcie działalności gospodarczej	2.436.219	132.530	389.800	7
<b>Ogółem</b>	<b>2.702.700</b>	<b>181.469</b>	<b>562.054</b>	<b>59</b>



**3. Przyznawanie środków z Funduszu Pracy z tytułu refundacji kosztów na wyposażenie lub doposażenie stanowiska pracy dla skierowanego bezrobotnego, przyznanie „grantu” na utworzenie stanowiska pracy w formie telepracy, na uruchomienie działalności gospodarczej przez osobę bezrobotną.**

Zestawienie wniosków dotyczących refundacji kosztów na wyposażenie lub doposażenie stanowiska pracy dla skierowanego bezrobotnego.

Refundacja ma na celu wsparcie przedsiębiorców przy tworzeniu nowych miejsc pracy. Przedsiębiorca tworząc nowe stanowisko pracy może otrzymać częściowy zwrot kosztów tworzonego stanowiska przy równoczesnym zatrudnieniu osoby bezrobotnej. Refundację poprzedza złożenie wniosku, który jest opiniowany przez komisję, w skład której wchodzi przedstawiciele Powiatowej Rady Zatrudnienia oraz przedstawiciele Powiatowego Urzędu Pracy w Katowicach.

Rok 2015	Złożone wnioski	Ilość wnioskowanych stanowisk	Stanowisko	Wnioskowana kwota na doposażenie	Kwota przyznana przez Komisję	Uwagi
STYCZEŃ	0	0	-	0,00 zł	0,00 zł	-
LUTY	14	2	Technolog robót wykończeniowych	45.360,00 zł	45.360,00 zł	UMOWA 17.03.2015r.
		1	Serwisant klimatyzacji samochodowych	22.324,50 zł	0,00 zł	NEGATYWNY
		1	Monter maszyn i urządzeń mechanicznych	142.524,00 zł	0,00 zł	Niekompletny
		2	Malarz konstrukcji stalowych			
		3	Spawacz MAG			
		1	Specjalista ds. marketingu i handlu	22.680,00 zł	0,00 zł	NEGATYWNY
		1	Specjalista ds. marketingu i handlu	22.680,00 zł	0,00 zł	Zły druk wniosku
		1	Pracownik działu marketingu	23.144,44 zł	0,00 zł	Niekompletny
		1	Geodeta	21.850,00 zł	0,00 zł	Niekompletny
		1	Mechanik pojazdów samochodowych	22.680,00 zł	0,00 zł	NEGATYWNY
		2	Technik geodeta	45.360,00 zł	0,00 zł	NEGATYWNY
		1	Architekt	23.656,00 zł	0,00 zł	Nie spełnia wymogów ustawy

		1	Instruktor tańca	22.680,00 zł	0,00 zł	Nie spełnia wymogów ustawy
		1	Kosztorysant budowlany	22.000,00 zł	0,00 zł	Niekompletny
		1	Pracownik działu marketingu	23.144,44 zł	0,00 zł	Niekompletny
		1	Sekretarka	20.000,00 zł	0,00 zł	Niekompletny
<b>MARZEC</b>	<b>54</b>	4	Operator maszyn do produkcji wyrobów spożywczych	90.720,00 zł	90.720,00 zł	UMOWA 26.03.2015r.
		1	Stolarz	23.650,00 zł	0,00 zł	NEGATYWNY
		1	Grafik	22.100,00 zł	0,00 zł	Niekompletny
		1	Sekretarka	21.750,00 zł	0,00 zł	Niekompletny
		1	Specjalista ds. marketingu i handlu	22.680,00 zł	0,00 zł	Niekompletny
		1	Pracownik działu marketingu	23.144,44 zł	0,00 zł	NEGATYWNY
		1	Asystent ds. kariery i rekrutacji	19.920,00 zł	0,00 zł	Niekompletny
		1	Monter maszyn i urządzeń mechanicznych	136.080,00 zł	0,00 zł	Niekompletny
		2	Malarz konstrukcji stalowych			
		3	Spawacz MAG			
		1	Płytkarz/brukarz	23.000,00 zł	0,00 zł	Niekompletny
		1	Asystentka zarządu	20.000,00 zł	0,00 zł	Nie spełnia wymogów ustawy
		1	Architekt	23.656,00 zł	0,00 zł	Niekompletny
		1	Drukarz	22.680,00 zł	0,00 zł	Niekompletny
		1	Instruktor tańca	22.680,00 zł	0,00 zł	NEGATYWNY
		1	Kosztorysant budowlany	22.000,00 zł	0,00 zł	NEGATYWNY
		1	Fryzjer-stylista	23.754,00 zł	0,00 zł	Niekompletny
		1	Geodeta	23.630,00 zł	0,00 zł	NEGATYWNY
		1	Robotnik przy pracach prostych	23.650,00 zł	0,00 zł	Niekompletny

		1	Technik prac biurowych	23.650,00 zł	0,00 zł	Niekompletny
		1	Księgowy	22.680,00 zł	0,00 zł	Zły druk wniosku
		1	Mechanik samochodowy	22.324,50 zł	0,00 zł	Niekompletny
		1	Sprzedawca	22.000,00 zł	0,00 zł	NEGATYWNY
		1	Drukarz	22.680,00 zł	0,00 zł	NEGATYWNY
		2	Fakturzysta-sprzedawca	23.604,67 zł	0,00 zł	Niekompletny
				23.605,32 zł		
		1	Specjalista ds. kadr i płac	12.019,47 zł	12.010,00 zł	REZYGNACJA
		1	Specjalista ds. marketingu i handlu	22.680,00 zł	0,00 zł	NEGATYWNY
		1	Architekt	23.656,00 zł	0,00 zł	NEGATYWNY
		1	Menedżer marki	23.000,00 zł	0,00 zł	Niekompletny
		1	Robotnik przy pracach prostych	23.650,00 zł	0,00 zł	Niekompletny
		1	Monter maszyn i urządzeń mechanicznych	136.080,00 zł	0,00 zł	NEGATYWNY
		2	Malarz konstrukcji stalowych			
		3	Spawacz MAG			
		1	Kucharz	23.000,00 zł	0,00 zł	Niekompletny
		1	Technik prac biurowych	23.650,00 zł	0,00 zł	NEGATYWNY
		1	Księgowy	22.680,00 zł	0,00 zł	Niekompletny
		1	Księgowy	17.271,86 zł	0,00 zł	NEGATYWNY
		1	Specjalista ds. organizacji i rozwoju sprzedaży	22.000,00 zł	0,00 zł	Niekompletny
		2	Ogrodnik terenów zieleni	47.313,36 zł	0,00 zł	Niekompletny
		1	Mechanik samochodowy	22.600,00 zł	0,00 zł	Niekompletny
		1	Pracownik działu marketingu	23.144,44 zł	0,00 zł	NEGATYWNY
		1	Krawiec	22.070,00 zł	0,00 zł	Niekompletny

		2	Sprzedawca-fakturzysta	47.200,00 zł	0,00 zł	Niekompletny
		1	Robotnik przy pracach prostych	23.650,00 zł	23.650,00 zł	UMOWA 20.05.2015r.
		1	Sprzedawca	23.650,00 zł	0,00 zł	Niekompletny
		1	Płytkarz-brukarz	23.000,00 zł	0,00 zł	Niekompletny
		1	Sprzedawca	23.650,00 zł	0,00 zł	Niekompletny
		1	Sprzedawca	23.650,00 zł	0,00 zł	Niekompletny
		1	Sprzedawca	23.650,00 zł	0,00 zł	Niekompletny
		1	Księgowy	22.680,00 zł	16.200,00 zł	UMOWA 24.04.2015r.
		1	Przedstawiciel handlowy	22.690,00 zł	0,00 zł	Niekompletny
		1	Mechanik samochodowy	22.324,50 zł	22.320,00 zł	UMOWA 14.05.2015r.
		1	Monter stolarki budowlanej	20.675,00 zł	0,00 zł	Niekompletny
		1	Kucharz	23.000,00 zł	0,00 zł	NEGATYWNY
		1	Pracownik obsługi biurowej	21.887,00 zł	0,00 zł	Niekompletny
		1	Specjalista ds. organizacji i rozwoju sprzedaży	22.000,00 zł	0,00 zł	NEGATYWNY
		1	Mechanik pojazdów samochodowych	22.600,00 zł	22.600,00 zł	UMOWA 08.05.2015r.
		2	Technik geodeta	45.360,00 zł	45.360,00 zł	UMOWA 22.05.2015r.
<b>KWIECIEŃ</b>	<b>33</b>	1	Fakturzysta-sprzedawca	23.590,00 zł	0,00 zł	NEGATYWNY
		1	Fakturzysta-sprzedawca	23.610,00 zł		
		1	Asystent ds. kariery i rekrutacji	19.920,00 zł	19.920,00 zł	UMOWA 18.05.2015r.
		1	Drukarz	23.650,00 zł	0,00 zł	NEGATYWNY
		3	Operator maszyn do produkcji wyrobów spożywczych	68.040,00 zł	0,00 zł	Nie spełnia wymogów ustawy
		2	Ogrodnik terenów zieleni	47.780,00 zł	0,00 zł	NEGATYWNY
		1	Robotnik ogólnobudowlany	23.650,00 zł	23.650,00 zł	UMOWA 13.05.2015r.

		1	Pracownik produkcji	20.675,00 zł	0,00 zł	NEGATYWNY
		1	Architekt	23.656,00 zł	23.650,00 zł	REZYGNACJA
		1	Sprzedawca-kasjer	23.650,00 zł	0,00 zł	UMOWA 15.05.2015r.
		1	Sprzedawca	23.650,00 zł	23.650,00 zł	
		1	Serwisant olejowy	23.650,00 zł	23.650,00 zł	UMOWA 25.05.2015r.
		1	Płytkarz-brukarz	23.000,00 zł	23.000,00 zł	UMOWA 22.05.2015r.
		1	Specjalista ds. spedycji	23.260,00 zł	0,00 zł	Niekompletny
		1	Samodzielny księgowy	22.000,00 zł	0,00 zł	NEGATYWNY
		1	Krawiec	22.070,00 zł	0,00 zł	NEGATYWNY
		1	Osoba sprzątająca	23.169,74 zł	0,00 zł	Zły druk wniosku
		1	Pracownik obsługi biurowej	21.887,00 zł	0,00 zł	NEGATYWNY
		1	Drukarz	22.100,00 zł	0,00 zł	NEGATYWNY
		1	Kucharz	23.000,00 zł	23.000,00 zł	UMOWA 26.05.2015r.
		1	Księgowa	15.972,00 zł	0,00 zł	NEGATYWNY
		1	Sprzedawca	23.507,80 zł	0,00 zł	Nie spełnia wymogów ustawy
		1	Sprzedawca	23.650,00 zł	0,00 zł	Niekompletny
		1	Osoba sprzątająca	23.169,74 zł	0,00 zł	Niekompletny
		1	Kierownik produkcji	23.650,00 zł	0,00 zł	Niekompletny
		1	Główny specjalista ds. spedycji	23.260,00 zł	0,00 zł	NEGATYWNY
		1	Sekretarka	21.002,85 zł	0,00 zł	Zły druk wniosku
		1	Monter aparatury rozdzielczej i kontrolnej	23.650,00 zł	0,00 zł	Niekompletny
		1	Specjalista ds. organizacji i rozwoju sprzedaży	23.650,00 zł	0,00 zł	Niekompletny
		1	Elektryk	23.650,00 zł	0,00 zł	Niekompletny

		1	Specjalista ds. organizacji i rozwoju sprzedaży	22.000,00 zł	22.000,00 zł	UMOWA 02.06.2015r.
		1	Kierownik produkcji	23.650,00 zł	0,00 zł	NEGATYWNY
		1	Technik prac biurowych	23.650,00 zł	23.650,00 zł	UMOWA 01.06.2015r.
		1	Księgowy	22.000,00 zł	13.000,00 zł	UMOWA 09.06.2015r.
		1	Pracownik produkcji	20.675,00 zł	20.670,00 zł	UMOWA 15.06.2015r.
<b>MAJ</b>	<b>25</b>	1	Osoba sprzątająca	23.169,74 zł	0,00 zł	NEGATYWNY
		1	Sprzedawca	23.650,00 zł	23.650,00 zł	UMOWA 19.06.2015r.
		1	Sekretarka	21.002,85 zł	0,00 zł	Niekompletny
		1	Kosmetyczka-masażysta	23.000,00 zł	0,00 zł	NEGATYWNY
		1	Pomocnik stolarza	23.754,00 zł	23.650,00 zł	UMOWA 10.06.2015r.
		1	Sekretarka	21.002,85 zł	0,00 zł	NEGATYWNY
		1	Doradca finansowy	24.000,00 zł	0,00 zł	Niekompletny
		1	Kosmetyczka	23.650,00 zł	23.650,00 zł	UMOWA 14.07.2015r.
		2	Ogrodnik terenów zielonych	48.000,00 zł	47.300,00 zł	REZYGNACJA
		1	Malarz-lakiernik	23.650,00 zł	0,00 zł	Niekompletny
		1	Operator obrabiarek do metalu	23.031,75 zł		
		1	Księgowy	15.972,00 zł	15.970,00 zł	UMOWA 11.06.2015r.
		1	Sprzedawca	23.650,00 zł	0,00 zł	Niekompletny
		1	Sprzedawca	23.650,00 zł	0,00 zł	Niekompletny
		3	Kasjer-sprzedawca	70.950,00 zł	70.950,00 zł	UMOWA 17.07.2015r.
		1	Elektromechanik-mechanik samochodowy	23.650,00 zł	0,00 zł	Niekompletny
		1	Mechanik pojazdów samochodowych	23.650,00 zł	23.650,00 zł	UMOWA 23.06.2015r.
		1	Elektryk	23.650,00 zł	0,00 zł	NEGATYWNY

		1	Specjalista ds. organizacji i rozwoju sprzedaży	23.650,00 zł	0,00 zł	NEGATYWNY
		1	Monter aparatury rozdzielczej	23.650,00 zł	0,00 zł	Niekompletny
		1	Doradca finansowy	23.000,00 zł	0,00 zł	NEGATYWNY
		1	Sprzątaczką	18.950,00 zł	0,00 zł	NEGATYWNY
		1	Operator obrabiarki do metalu	23.031,75 zł	0,00 zł	NEGATYWNY
		1	Malarz-lakiernik	23.650,00 zł		
		1	Masażysta	23.600,00 zł	0,00 zł	Nie spełnia warunków
		1	Kierownik ds. marketingu	21.441,40 zł	0,00 zł	Niekompletny
		1	Doradca klienta	23.000,00 zł	0,00 zł	NEGATYWNY
<b>CZERWIEC</b>	<b>7</b>	1	Mechanik samochodowy	24.320,00 zł	23.100,00 zł	UMOWA 23.06.2015r.
		1	Monter aparatury rozdzielczej	24.320,00 zł	0,00 zł	NEGATYWNY
		1	Sprzedawca	24.320,00 zł	23.100,00 zł	UMOWA 02.07.2015r.
		1	Sprzedawca	24.320,00 zł	0,00 zł	NEGATYWNY
		1	Sprzedawca	24.320,00 zł	23.100,00 zł	UMOWA 02.07.2015r.
		1	Sprzedawca	24.320,00 zł	0,00 zł	NEGATYWNY
		3	Operator myjni	65.560,00 zł	0,00 zł	Nie spełnia warunków
<b>LIPIEC</b>	<b>0</b>	0	-	0,00 zł	0,00 zł	-
<b>SIERPIEŃ</b>	<b>0</b>	0	-	0,00 zł	0,00 zł	-
<b>WRZESIEŃ</b>	<b>0</b>	0	-	0,00 zł	0,00 zł	-
<b>OGÓLEM</b>	<b>133</b>	<b>169</b>	-	<b>3.845.135,41 zł</b>	<b>816.180,00 zł</b>	-

Wniosek niekompletny to wniosek nie spełniający wymagań formalnych, niepodlegający rozpatrzeniu.

Zestawienie wniosków o przyznanie „grantu” na utworzenie stanowiska pracy dla skierowanego bezrobotnego w formie telepracy w rozumieniu art. 67<sup>5</sup> ustawy z dnia 26 czerwca 1974r. - Kodeks pracy.

Dotacja ma na celu wsparcie przedsiębiorców przy tworzeniu nowych miejsc pracy w formie telepracy dla bezrobotnego rodzica powracającego na rynek pracy, posiadającego co najmniej jedno dziecko w wieku do 6 lat lub bezrobotnego sprawującego opiekę nad osobą zależną, który w okresie 3 lat przed rejestracją w urzędzie pracy jako bezrobotny zrezygnował z zatrudnienia lub innej pracy zarobkowej z uwagi na konieczność wychowywania dziecka lub sprawowania opieki nad osobą zależną. Przedsiębiorca tworząc nowe stanowisko pracy może otrzymać częściowy zwrot kosztów tworzonego stanowiska przy równoczesnym zatrudnieniu osoby bezrobotnej. „Grant” poprzedza złożenie wniosku, który jest opiniowany przez komisję, w skład której wchodzi przedstawiciele Powiatowej Rady Zatrudnienia oraz przedstawiciele Powiatowego Urzędu Pracy w Katowicach.

Rok 2015	Złożone wnioski	Ilość wnioskowanych stanowisk	Stanowisko	Wnioskowana kwota na doposażenie	Kwota przyznana przez Komisję	Uwagi
STYCZEŃ	0	0	-	0,00 zł	0,00 zł	-
LUTY	0	0	-	0,00 zł	0,00 zł	-
MARZEC	1	2	Kolporter reklam / telemarketer	21.000,00 zł	0,00 zł	Nie spełnia wymogów
KWIECIEŃ	0	0	-	0,00 zł	0,00 zł	-
MAJ	0	0	-	0,00 zł	0,00 zł	-
CZERWIEC	0	0	-	0,00 zł	0,00 zł	-
LIPIEC	0	0	-	0,00 zł	0,00 zł	-
SIERPIEŃ	0	0	-	0,00 zł	0,00 zł	-
WRZESIEŃ	0	0	-	0,00 zł	0,00 zł	-
<b>OGÓLEM</b>	<b>1</b>	<b>2</b>	<b>-</b>	<b>21.000,00 zł</b>	<b>0,00 zł</b>	<b>-</b>

Wniosek niekompletny to wniosek nie spełniający wymagań formalnych, niepodlegający rozpatrzeniu.



Zestawienie wniosków dotyczących przyznawania środków z Funduszu Pracy na uruchomienie działalności gospodarczej przez osoby bezrobotne.

Pomoc finansowa kierowana jest do osób bezrobotnych, pragnących podjąć własną działalność gospodarczą. Środki są przyznawane na wniosek osoby bezrobotnej zarejestrowanej w Urzędzie Pracy. Wnioski opiniuje komisja, w skład której wchodzi przedstawiciele Powiatowej Rady Zatrudnienia oraz przedstawiciele Powiatowego Urzędu Pracy w Katowicach.

Rok 2015	Złożone wnioski	Suma wnioskowanych kwot na rozpoczęcie działalności gospodarczej	Ilość wniosków pozytywnie zaopiniowanych przez komisję	Suma kwot przyznanych przez Komisję	
				Algorytm	EFS
styczeń	0	0,00 zł	0	0,00 zł	0,00 zł
luty	62	1.355.068,61 zł	16	336.340,00 zł	0,00 zł
marzec	96	2.139.799,06 zł	33	696.950,00 zł	0,00 zł
kwiecień	89	1.980.231,69 zł	52	1.089.790,00 zł	0,00 zł
maj	90	1.966.468,52 zł	34	711.750,00 zł	0,00 zł
czerwiec	0	0,00 zł	17	363.500,00 zł	0,00 zł
lipiec	5	106.872,00 zł	12	258.510,00 zł	0,00 zł
sierpień	37	834.319,40 zł	13	284.190,00 zł	0,00 zł
wrzesień	57	1.270.063,87 zł	32	98.790,00 zł	540.130,00 zł
<b>Ogółem</b>	<b>436</b>	<b>9.652.823,15 zł</b>	<b>209</b>	<b>3.839.820,00 zł</b>	<b>540.130,00 zł</b>

Osoby bezrobotne które ubiegają się o przyznanie środków, zgodnie z regulaminem dotyczącym warunków i trybu refundacji ze środków Funduszu Pracy, kosztów wyposażenia i doposażenia stanowiska pracy dla skierowanego bezrobotnego, przyznawania bezrobotnym środków na podjęcie działalności gospodarczej oraz form zabezpieczenia zwrotu otrzymanych środków, są zobowiązane do uczestnictwa w indywidualnym spotkaniu z doradcą zawodowym. Następnie wniosek jest opiniowany przez komisję.

Z ogólnej liczby 436 złożonych wniosków:

- 209 wniosków zostało rozpatrzonych pozytywnie (w tym 10 osób zrezygnowało po przyznaniu środków przez komisję),
- 55 wniosków zostało rozpatrzonych negatywnie,
- 134 osoby złożyły niekompletne wnioski, niepodlegające realizacji,
- 1 osoba zrezygnowała przed przyznaniem środków,
- 1 osoba złożyła wniosek po określonym terminie naboru,
- 16 wniosków zostało przekazanych do realizacji w miesiącu październiku,
- 20 osób nie spełniło wymogów formalnych (5 osoby planowały prowadzić działalność gospodarczą w innym mieście; 4 osoby posiadały wpis do ewidencji działalności gospodarczej w okresie 12 miesięcy bezpośrednio poprzedzających dzień złożenia wniosku o dofinansowanie; 3 osoby planowały prowadzić działalność gospodarczą – sprzedaż przez internet w mieszkaniu; 4 osoby złożyły niewłaściwy druk wniosku; 1 osobie ustalono III profil pomocy; 1 osoba otrzymała pomoc na rozpoczęcie działalności gospodarczej ; 1 osoba złożyła wniosek w zakresie transportu osób taksówkami, jednak w ramach projektu Działanie 7.2 RPO WSL współfinansowanego ze środków Europejskiego Funduszu Społecznego nie podlegają finansowaniu wnioski w zakresie transportu osób taksówkami; 1 osoba nie posiadała statusu bezrobotnego w dniu złożenia wniosku).

**4. Zestawienie dotyczące umów cywilno - prawnych w zakresie aktywizacji osób bezrobotnych zawartych w okresie I - IX/ 2015 r.**

Miesiąc	Staże		Bon stażowy		Prace interwencyjne		Prace społecznie użyteczne w tym PAI*		Roboty publiczne	
	Liczba umów	osoby	Liczba umów	osoby	Liczba umów	osoby	Liczba umów	osoby	Liczba umów	osoby
<b>I</b>	0	0	0	0	2	0	0	0	0	0
<b>II</b>	69	0	0	0	9	3	0	0	0	0
<b>III</b>	29	74	20	2	11	11	0	0	3	0
<b>IV</b>	23	26	22	32	12	14	0	35	2	67
<b>V</b>	4	26	6	8	10	7	0	8	0	9
<b>VI</b>	0	0	0	6	6	9	0	10*	0	3
<b>VII</b>	0	0	0	0	0	6	0	3	0	5
<b>VIII</b>	0	0	0	0	0	1	0	1	0	2
<b>IX</b>	83	31	0	0	0	2	0	15(w tym 10*)	0	0
<b>suma</b>	<b>208</b>	<b>157</b>	<b>48</b>	<b>48</b>	<b>50</b>	<b>53</b>	<b>0</b>	<b>72</b>	<b>5</b>	<b>86</b>

Miesiąc	Dofinansowanie wynagrodzenia za zatrudnienie skierowanego bezrobotnego, który ukończył 50 rok życia		Refundacja części kosztów wynagrodzenia i składek na ubezpieczenia społeczne w związku z zatrudnieniem bezrobotnego do 30 roku życia w ramach bonu zatrudnieniowego		Świadczenie aktywizacyjne	
	Liczba umów	osoby	Liczba umów	osoby	Liczba umów	osoby
I	0	0	0	0	0	0
II	2	0	0	0	0	0
III	2	4	2	1	1	0
IV	0	1	2	1	0	1
V	1	1	0	2	0	0
VI	0	0	0	0	0	0
VII	0	0	0	0	0	0
VIII	0	0	0	0	0	0
IX	0	0	0	0	0	0
<b>suma</b>	<b>5</b>	<b>6</b>	<b>4</b>	<b>4</b>	<b>1</b>	<b>1</b>

VII. ZESTAWIENIE WYDATKÓW Z FUNDUSZU PRACY

1. Wydatki - aktywne formy wg stanu na dzień 30.09.2015 r. :

		<i>w złotych</i>
1	Prace interwencyjne	150 450
2	Stypendium stażowe	594 648
	w tym:	
	2.1. Środki algorytmowe Funduszu Pracy	594 648
	2.2. Przeksięgowanie należności na EFS dz.6.1.3.	0
3	Stypendia za naukę w szkole dziennej	0
4	Roboty publiczne	642 294
5	Szkolenia	341 601
	w tym:	
	5.1. Kursy	240 192
	5.2. Stypendia szkoleniowe	95 879
	5.3. Koszty egzaminu i licencji	5 530
6	Jednorazowo przyznane środki na uruchomienie własnej działalności gospodarczej	3 500 650
	w tym :	
	6.1. Środki algorytmowe Funduszu Pracy	3 349 020
	6.2. Przeksięgowanie należności na EFS dz. 6.1.3 PO KL	8 100
	6.3. Rezerwa 037	143 530
7	Refundacja kosztów wyposażenia lub doposażenie stanowisk pracy	613 802
	w tym:	
	7.1. Środki algorytmowe Funduszu Pracy	613 802
8	Bon szkoleniowy i stażowy – rezerwa 035 w tym:	263 427
	A. Bon szkoleniowy – rezerwa 035 w tym:	4 082
	8.A.1. FV za szkolenia bezrobotnych	2 200
	8.A.2. SSZ – stypendia szkoleniowe	782
	8.A.3. Koszty dojazdu i zakwaterowania	1 100
	B. Bon stażowy – rezerwa 035 w tym:	259 345
	8.B.1. SST – stypendia stażowe	239 890
	8.B.2. Koszty dojazdu na staż	17 710
	8.B.3. Badania lekarskie dla bezrobotnych skierowanych na staż	1 745
9	Bon zatrudnieniowy	12 633
10	Studia podyplomowe	0
	w tym:	0
	10.1. Dofinansowanie kosztów studiów	0
	10.2. Stypendium z tyt .podjęcia studiów podyplomowych	0
11	Koszty badań bezrobotnych	40 850
12	Prace społecznie-użyteczne w tym :	28 480
	12.1. Prace społecznie użyteczne FP	27 508
	12.2. Prace społecznie użyteczne PAI	972
13	Dofinansowanie 50+	21 682
14	Świadczenie aktywizacyjne	4 346
15	Krajowy Fundusz Szkoleniowy	705 880
	<b>Razem</b>	<b>6 920 743</b>

Wydatki współfinansowane z EFS: 706 948

**Działanie 6.1.2. „Eurokadry IV” 16 696**

1 Wynagrodzenie pracowników 16 696

**Działanie 8.1.2. „Restart kariery” 140 520**

1 SST – stypendia stażowe 5 124  
2 SSZ – stypendia szkoleniowe 20 764  
3 Refundacja kosztów przejazdu 1 825  
4 Zakup artykułów dla uczestników warsztatów 387  
5 Zarządzanie projektem (laptop, drukarka, oprogramowanie, zakup szafy do archiwum) 652  
6 Wynagrodzenie pracowników 27 914  
7 Działalność gospodarcza – doradztwo zawodowe 7 875  
8 Działalność gospodarcza – Podstawowe wsparcie pomostowe 1 500  
9 Koszty pośrednie – materiały biurowe 1 200  
10 Szkolenia zawodowe 73 279

**Działanie 6.1.1. „Na początek staż” 541 409**

1 SST – stypendia stażowe 527 179  
2 Ulotki, plakaty, ogłoszenie w prasie, długopisy, notatniki z logotypem 1 199  
3 Wynagrodzenie pracowników 12 379  
4 Zakup szafy metalowej do archiwum 652

**Działanie 6.2. „Kierunek przedsiębiorczość” 8 323**

1 Dodatki specjalne 8 323

Wydatki współfinansowane z EFS: 1 049 294

**Poddziałanie 1.1.1 PO WER „Aktywizacja osób młodych pozostających bez pracy w mieście Katowice I” 867 825**

1 SST – stypendia stażowe 856 345  
2 Koszty pośrednie – wynagrodzenie osób obsługujących projekt/ryczałt 11 480

**Działanie 7.2 RPO WSL „Aktywizacja osób bezrobotnych w wieku 30+ zarejestrowanych w Powiatowym Urzędzie Pracy w Katowicach (I)” 181 469**

1 SST – stypendia stażowe 48 939  
2 Jednorazowo przyznane środki na uruchomienie własnej działalności gospodarczej 132 530

**2. Wydatki - pasywne:**

**10 558 879**

1	Zasiłki dla bezrobotnych	9 404 611
2	Dodatki aktywizacyjne	1 154 268
3	Składka na KRUS	0

3. Pozostałe wydatki z art. 108

356 199

1	Oплаты pocztowe	108 840
2	Koszty postępowania sądowego	12 255
3	Zakup papieru kserograficznego i inne	82 110
4	Zakup usług remontowych, serwisowych i innych	36 912
5	Szkolenie kadr realizujących zadania objęte ustawą	46 144
	Dodatki do wynagrodzeń dla doradców zawodowych i	
6	pośredników pracy	54 698
7	Koszty komunikowania się z pracodawcami	10 346
8	Zakupy informatyczne	4 894



- 3 -

**VIII. UBEZPIECZENIA ZDROWOTNE OSÓB BEZ PRAWA DO ZASILKU - DZIAŁ 851, ROZDZIAŁ 85156 - OCHRONA ZDROWIA - SKŁADKI NA UBEZPIECZENIE ZDROWOTNE**

Plan na 2015 rok : 7 050 137 zł

<b>Wyszczególnienie</b>	<b>Liczba osób</b>	<b>Wysokość należnej składki</b>	<b>Składka przekazana do ZUS</b>
<b>Styczeń 2015</b> (składka za XII/14 płatna do 15.01.2015r.)	7 020	330 166	330 166
<b>Luty 2015</b> (składka za 01/2015 płatna do 15.02.2015r.)	9 205	540 610	540 610
<b>Marzec 2015</b> (składka za 02/2015 płatna do 15.03.2015r.)	9 258	543 722	543 722
<b>Kwiecień 2015</b> (składka za 03/2015 płatna do 15.04.2015r.)	9 272	544 545	544 545
<b>MAJ 2015</b> (składka za 04/2015 płatna do 15.05.2015r.)	8 869	520 877	520 877
<b>CZERWIEC 2015</b> (składka za 05/2015 płatna do 15.06.2015r.)	8 660	508 602	508 602
<b>LIPIEC 2015</b> (składka za 06/2015 płatna do 15.07.2015r.)	8 246	484 288	484 288
<b>SIERPIEŃ 2015</b> (składka za 07/2015 płatna do 17.08.2015r.)	8 025	471 308	471 308
<b>WRZESIEŃ 2015</b> (składka za 08/2015 płatna do 15.09.2015r.)	7 727	453 807	453 807
<b>Razem</b>	<b>76 282</b>	<b>4 397 924</b>	<b>4 397 924</b>

Przyznany plan	7 050 137
Wykorzystano do 30.09.2015	4 397 924
Pozostało do wykorzystania	2 652 213

## IX. WYDATKI BUDŻETOWE - DZIAŁ 853, ROZDZIAŁ 85333

Plan na 2015 rok : 6 179 321

paragraf	Nazwa	Plan	Wydatki 09.2015	Zobowiązania na dzień 30.09.2015
3020	Wydatki osobowe niezaliczone do wynagrodzeń	5 170	2 023	
4010	Wynagrodzenia osobowe pracowników	3 331 875	2 265 586	
4040	Dodatkowe wynagrodzenie roczne	211 788	183 190	
4110	Składki na ubezpieczenie roczne	598 493	400 674	
4120	Składki na Fundusz Pracy	85 300	43 724	
4210	Zakup materiałów i wyposażenia	49 539	20 797	
4260	Zakup energii	263 085	189 540	
4270	Zakup usług remontowych	17 000	4 585	
4280	Zakup usług zdrowotnych	3 060	588	
4300	Zakup usług pozostałych	221 229	122 048	
4360	Oplaty z tytułu usług telekomunikacyjnych świadczonych w stacjonarnej publicznej sieci telefonicznej	12 600	7 744	
4400	Oplaty za administrowanie i czynsz za budynki, lokale i pomieszczenia garażowe	100 370	81 850	
4410	Podróże służbowe krajowe	10 000	3 921	
4430	Różne opłaty i składki	13 500	4 166	
4440	Odpis ZFSS	108 118	108 117	
4480	Podatek od nieruchomości	26 461	19 496	
4580	Pozostałe odsetki	0	0	
4700	Szkolenia pracowników niebędących członkami korpusu służby cywilnej	5 000	2 137	
3117	Świadczenia społeczne	610 810	367 291	
3119	Świadczenia społeczne	107 791	64 816	
4017	Wynagrodzenia osobowe pracowników	67 046	30 460	
4019	Wynagrodzenia osobowe pracowników	7 018	4 140	
4047	Dodatkowe wynagrodzenie roczne	21 888	19 406	
4049	Dodatkowe wynagrodzenie roczne	977	962	
4117	Składki na ubezpieczenie społeczne	142 699	112 552	
4119	Składki na ubezpieczenie społeczne	23 860	19 227	
4127	Składki na Fundusz Pracy	3 003	942	
4129	Składki na Fundusz Pracy	341	85	
4177	Wynagrodzenie bezosobowe	6 698	6 694	
4179	Wynagrodzenie bezosobowe	1 182	1 181	
4217	Zakup materiałów i wyposażenia	15 548	3 476	
4219	Zakup materiałów i wyposażenia	2 743	613	
4307	Zakup usług pozostałych	89 360	63 838	
4309	Zakup usług pozostałych	15 769	11 266	
4447	Odpis ZFSS	0	0	
4449	Odpis ZFSS	0	0	
4707	Szkolenia pracowników niebędących członkami korpusu służby cywilnej	0	0	
4900		0	0	
<b>Razem</b>		<b>6 179 321</b>	<b>4 167 135</b>	<b>0</b>

## X. INFORMACJE ZWIĄZANE ZE STATUSEM OSOBY BEZROBOTNEJ I PRYZYNAWANYMI ŚWIADCZENIAMI

### 1. Liczba wydanych decyzji dotyczących statusu bezrobotnego, zasiłku dla bezrobotnych oraz stypendiów przyznawanych na podstawie ustawy o promocji zatrudnienia i instytucjach rynku pracy

Wyszczególnienie	Ilość wydanych decyzji
styczeń	2 209
luty	2 368
marzec	2 687
kwiecień	2 711
maj	2 424
czerwiec	2 638
lipiec	3 414
sierpień	2 385
wrzesień	2 469
<b>ogółem</b>	<b>23 488</b>

### 2. Liczba wydanych postanowień

Wyszczególnienie	Postanowienia dotyczące			
	zawieszenia postępowania	podjęcia postępowania	wznowienia postępowania	sprostowania omyłki
styczeń	1	0	48	1
luty	1	0	40	0
marzec	1	1	88	2
kwiecień	0	1	110	2
maj	1	0	119	1
czerwiec	0	1	149	1
lipiec	1	0	207	3
sierpień	0	0	95	2
wrzesień	0	0	62	4
<b>ogółem</b>	<b>5</b>	<b>3</b>	<b>918</b>	<b>16</b>

### 3. Liczba wydanych decyzji po wznowieniu postępowania

<b>Wyszczególnienie</b>	<b>Decyzje dotyczące statusu bezrobotnego</b>	<b>Decyzje dotyczące świadczeń</b>
styczeń	16	9
luty	43	35
marzec	42	35
kwiecień	61	51
maj	67	53
czerwiec	73	31
lipiec	169	92
sierpień	82	64
wrzesień	214	87
<b>ogółem</b>	<b>767</b>	<b>457</b>



## 5. Dodatki aktywizacyjne

Dodatek aktywizacyjny jest świadczeniem obligatoryjnym dla każdego bezrobotnego z prawem do zasiłku, który podejmie - w okresie jego posiadania - zatrudnienie lub inną pracę zarobkową. Przysługuje w sytuacji, gdy bezrobotny:

- w wyniku skierowania przez urząd pracy podejmie zatrudnienie w niepełnym wymiarze czasu pracy i otrzymuje wynagrodzenie niższe od minimalnego wynagrodzenia za pracę,
- podejmie zatrudnienie lub inną pracę zarobkową z własnej inicjatywy.

### Zestawienie ilościowe dodatków aktywizacyjnych

Wyszczególnienie	I 2015r.	II 2015r.	III 2015r.	IV 2015r.	V 2015r.	VI 2015r.	VII 2015r.	VIII 2015r.	IX 2015r.
Liczba złożonych wniosków w miesiącu	61	77	60	77	68	66	50	41	79
Liczba wydanych decyzji przyznających dodatek	49	27	92	64	76	78	45	40	69
Liczba wydanych decyzji odmawiających przyznania dodatku	2	3	6	4	1	4	3	1	4
Wnioski pozostałe do rozpatrzenia na koniec miesiąca	20	67	29	38	29	13	15	15	21

Wydane decyzje w poszczególnych miesiącach w sprawie przyznania dodatków aktywizacyjnych dotyczą również wniosków złożonych w miesiącach poprzednich.

Wnioski pozostałe do rozpatrzenia wynikają z braku odpowiednich dokumentów, które osoby bezrobotne są zobowiązane przedstawić celem podjęcia decyzji.

Zestawienie wydatków na dodatki aktywizacyjne

Miesiąc	Kwota wydatków
I 2015r.	53.502,80 zł.
II 2015r.	44.693,92 zł.
III 2015r.	46.861,10 zł.
IV 2015r.	50.897,90 zł.
V 2015r.	48.123,80 zł.
VI 2015r.	50.700,10 zł.
VII 2015r.	55.040,90 zł.
VIII 2015r.	48.457,40 zł.
IX 2015r.	39.815,00 zł.
<b>Ogółem</b>	<b>438.092,92 zł.</b>

# XI. OBSŁUGA ADMINISTRACYJNO – BIUROWA POWIATOWEGO URZĘDU PRACY W KATOWICACH

## 1. Dział ds. Ewidencji i Świadczeń

Osoby bezrobotne przyjęte w wyznaczonym terminie i przyjęte poza wyznaczonym terminem na stanowiskach obsługi osób bezrobotnych

Lp.	Wyszczególnienie	I 2015r.	II 2015r.	III 2015r.	IV 2015r.	V 2015r.	VI 2015r.	VII 2015r.	VIII 2015r.	IX 2015r.	Ogółem
1.	Liczba osób bezrobotnych przyjętych poza wyznaczonym terminem	796	937	951	1 094	1 046	1 172	1 114	873	1 028	<b>9 011</b>

Zaświadczenia wydawane osobom bezrobotnym i poszukującym pracy

Lp.	Wyszczególnienie	I 2015r.	II 2015r.	III 2015r.	IV 2015r.	V 2015r.	VI 2015r.	VII 2015r.	VIII 2015r.	IX 2015r.	Ogółem
1.	Zaświadczenia dotyczące osób bezrobotnych i poszukujących pracy	3 220	3 704	3 409	3 091	2 954	3 096	2 933	2 702	3 524	<b>28 633</b>



Liczba sporządzanych i przekazywanych do Zakładu Ubezpieczeń Społecznych dokumentów ubezpieczeniowych tj. zgłoszeniowych do ubezpieczenia zdrowotnego i ubezpieczeń społecznych oraz dokumentów rozliczeniowych, które są wysyłane poprzez teletransmisję danych z aktualnego programu PŁATNIK

Lp	Wyszczególnienie	I 2015r.	II 2015r.	III 2015r.	IV 2015r.	V 2015r.	VI 2015r.	VII 2015r.	VIII 2015r.	IX 2015r.	Ogółem
1.	Ilość dokumentów zgłoszeniowych	2 661	2 997	3 383	3 514	3 037	3 369	4 105	3 304	3 197	29 567
2.	Ilość dokumentów rozliczeniowych	83 525	103 228	50 893	11 302	11 174	10 935	10 465	10 331	10 750	302 603
3.	Ilość dokumentów rozliczeniowych DRA	7	9	6	2	4	6	3	3	10	50
4.	Ilość dokumentów ZUS IWA	1	0	0	0	0	0	0	0	0	1
	<b>Ogółem</b>	<b>86 194</b>	<b>106 234</b>	<b>54 282</b>	<b>14 818</b>	<b>14 215</b>	<b>14 310</b>	<b>14 573</b>	<b>13 638</b>	<b>13 957</b>	<b>332 221</b>

83

## 2. Referat ds. organizacyjno – administracyjnych

Stan zatrudnienia w Powiatowym Urzędzie Pracy w Katowicach według stanu na koniec września 2015r.:

<b>Ogółem:</b>	<b>103 osoby</b>
osoby z wykształceniem wyższym:	92
średnim:	11
zasadniczym zawodowym:	0
podstawowym:	0

### Ogłoszone i zakończone konkursy na stanowiska urzędnicze:

- Specjalista ds. aktywizacji – zatrudnienie jednej osoby w październiku 2015r.
- Inspektor ds. bezpieczeństwa i higieny pracy / Starszy inspektor ds. bezpieczeństwa i higieny pracy – zatrudnienie jednej osoby we wrześniu 2015r.