

**POWIATOWY URZĄD PRACY  
w KATOWICACH**

**RYNEK PRACY W KATOWICACH**

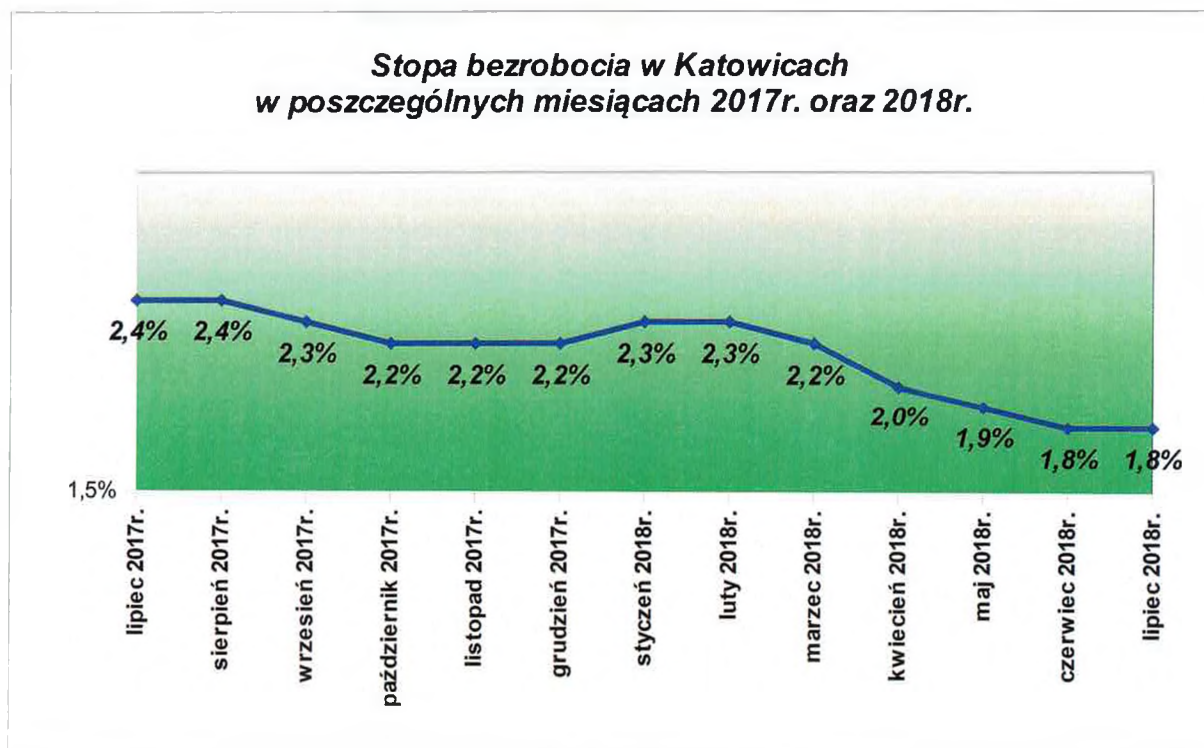
**SIERPIEŃ 2018r.**

# I. KATOWICKI RYNEK PRACY

## 1. Stopa bezrobocia

Stopa bezrobocia na koniec lipca 2018r. wyniosła 1,8% i w stosunku do lipca 2017r. zmalała o 0,6%.

Natomiast w stosunku do miesiąca poprzedniego stopa bezrobocia utrzymała się na niezmiennym poziomie.



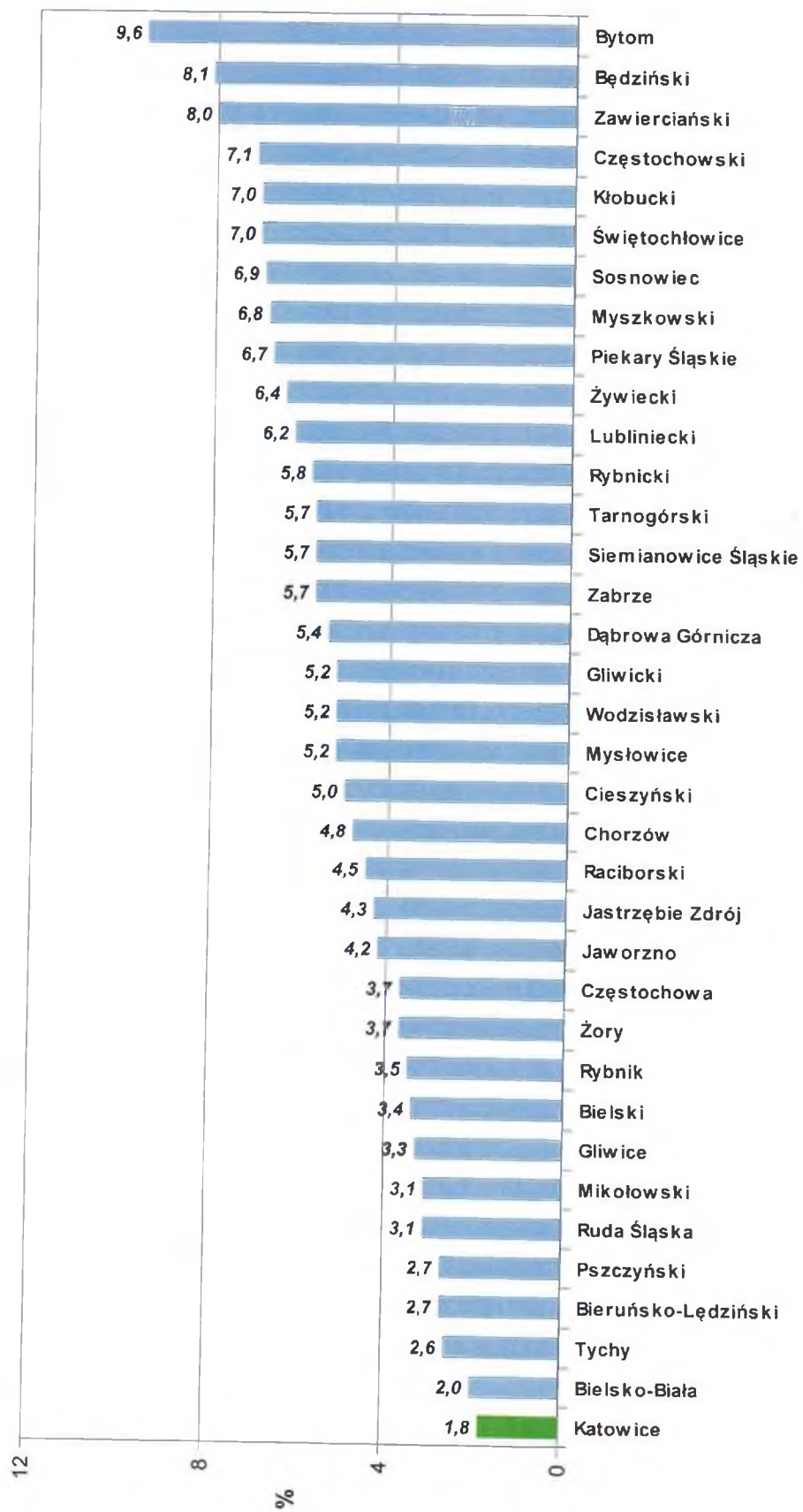
3-

**2. Stopa bezrobocia w powiatach województwa śląskiego  
według stanu na dzień 31.07.2018r.**

<b>Lp.</b>	<b>Powiat</b>	<b>Stopa bezrobocia dane w %</b>
1	<b>Katowice</b>	1,8
2	Bielsko-Biała	2,0
3	Tychy	2,6
4	Bieruńsko-Lędziński	2,7
5	Pszczynski	2,7
6	Ruda Śląska	3,1
7	Mikołowski	3,1
8	Gliwice	3,3
9	Bielski	3,4
10	Rybnik	3,5
11	Żory	3,7
12	Częstochowa	3,7
13	Jaworzno	4,2
14	Jastrzębie Zdrój	4,3
15	Raciborski	4,5
16	Chorzów	4,8
17	Cieszyński	5,0
18	Mysłowice	5,2
19	Wodzisławski	5,2
20	Gliwicki	5,2
21	Dąbrowa Górnicza	5,4
22	Zabrze	5,7
23	Siemianowice Śląskie	5,7
24	Tarnogórski	5,7
25	Rybnicki	5,8
26	Lubliniecki	6,2
27	Żywiecki	6,4
28	Piekary Śląskie	6,7
29	Myszkowski	6,8
30	Sosnowiec	6,9
31	Świętochłowice	7,0
32	Kłobucki	7,0
33	Częstochowski	7,1
34	Zawierciański	8,0
35	Będziński	8,1
36	Bytom	9,6

**Stopa bezrobocia w woj. śląskim 4,5%**  
**Stopa bezrobocia w kraju 5,9%**

**Stopa bezrobocia w powiatach województwa śląskiego  
według stanu na dzień 31 lipca 2018r.**



3. Liczba osób bezrobotnych w powiatach województwa śląskiego  
według stanu na dzień 31.07.2018r.

Lp.	Powiat	Liczba osób bezrobotnych
1	Bieruńsko-Lędziński	640
2	Żory	730
3	Świętochłowice	859
4	Rybnicki	1 029
5	Piekary Śląskie	1 139
6	Siemianowice Śląskie	1 202
7	Mikołowski	1 276
9	Pszczyński	1 309
8	Jaworzno	1 323
10	Ruda Śląska	1 409
11	Mysłowice	1 447
12	Jastrzębie Zdrój	1 492
13	Myszkowski	1 609
14	Lubliniecki	1 668
15	Tychy	1 726
16	Raciborski	1 732
17	Gliwicki	1 922
18	Rybnik	1 956
19	Bielski	1 990
20	Chorzów	1 998
21	Bielsko-Biała	2 181
22	Kłobucki	2 315
23	Wodzisławski	2 441
24	Tarnogórski	2 962
25	Częstochowski	3 031
26	Dąbrowa Górnicza	3 036
27	Zabrze	3 165
29	Zawierciański	3 225
28	Żywiecki	3 435
30	Gliwice	3 544
31	Cieszyński	3 570
32	<b>Katowice</b>	3 879
33	Będziński	3 940
34	Częstochowa	4 059
35	Bytom	4 531
36	Sosnowiec	4 923

#### 4. Wybrane kategorie zarejestrowanych bezrobotnych

Rok 2018	liczba zarejestrowanych bezrobotnych			liczba zarejestrowanych bezrobotnych z prawem do zasiłku	
	ogółem	kobiety	w miesiącu sprawozdawczym	ogółem	kobiety
styczeń	4 923	2 716	801	626	390
luty	4 964	2 732	629	622	377
marzec	4 685	2 543	572	597	358
kwiecień	4 441	2 464	573	578	358
maj	4 226	2 359	534	567	349
czerwiec	4 007	2 247	526	556	348
lipiec	3 879	2 213	570	535	353
sierpień	3 804	2 171	576	504	330

kategoria	liczba zarejestrowanych stan na dzień 31 sierpnia 2018r.		% udział kobiet do ogółu zarejestrowanych
	ogółem	kobiety	
<i>Liczba zarejestrowanych bezrobotnych ogółem</i>	<i>3 804</i>	<i>2 171</i>	<i>57,1%</i>
Liczba zarejestrowanych bezrobotnych z prawem do zasiłku	504	330	65,5%
Poszukujący pracy	232	92	39,7%

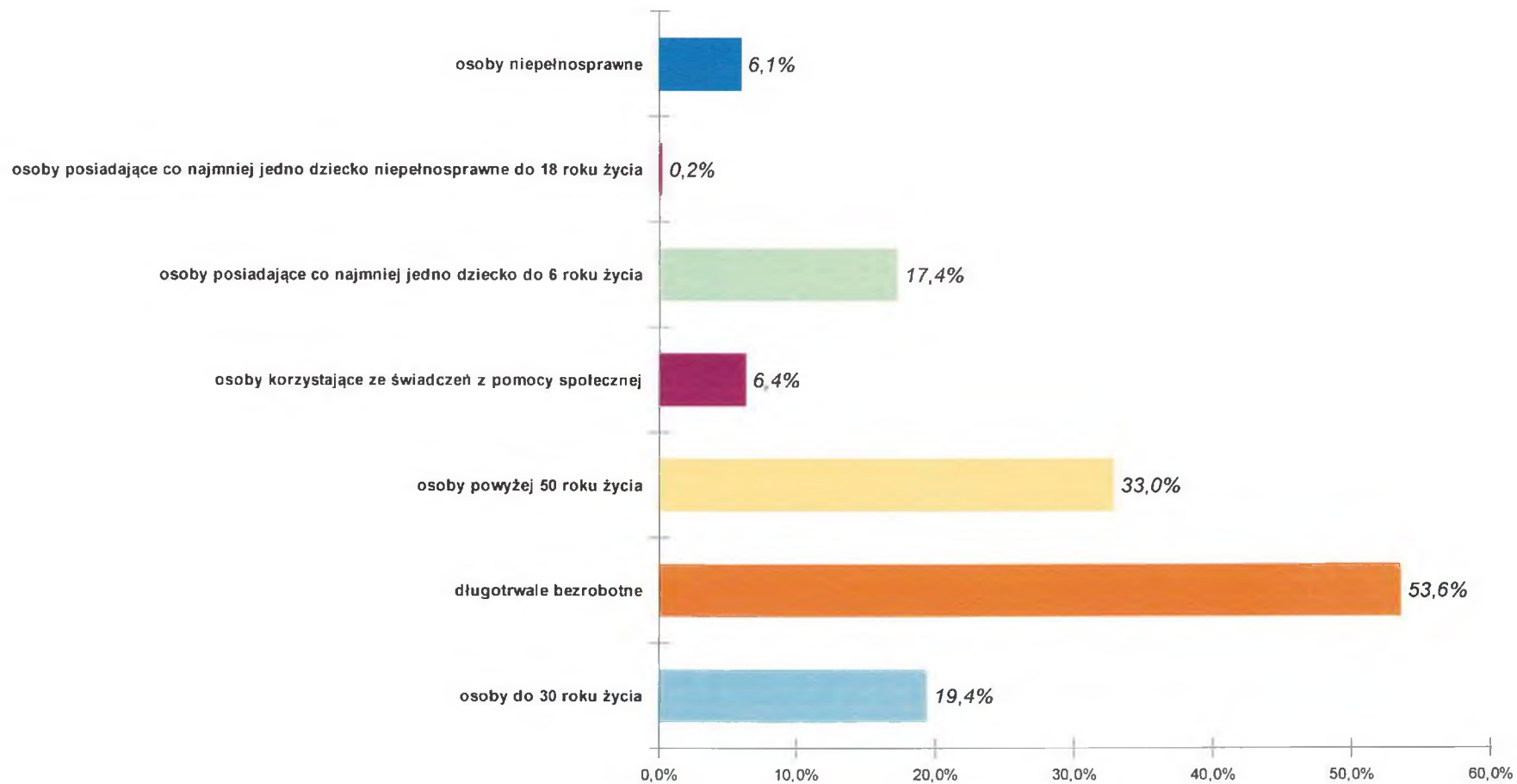
- - w tym 44 to osoby niepełnosprawne niepozostające w zatrudnieniu

**5. Osoby będące w szczególnej sytuacji na rynku pracy według stanu na dzień 31.08.2018r.**

wyszczególnienie	liczba zarejestrowanych stan na dzień 31 sierpnia 2018r.		% udział kobiet w ogólnej liczbie zarejestrowanych
	ogółem	kobiety	
<i>Osoby w szczególnej sytuacji na rynku pracy</i>	<b>3 117</b>	<b>1 810</b>	<b>58,1%</b>
Osoby do 30 roku życia, w tym:	749	553	73,8%
<i>osoby do 25 roku życia</i>	305	219	71,8%
Długotrwale bezrobotne	2 053	1 213	59,1%
Osoby powyżej 50 roku życia	1 252	485	38,7%
Osoby korzystające ze świadczeń z pomocy społecznej	196	131	66,8%
Osoby posiadające co najmniej jedno dziecko do 6 roku życia	667	620	93,0%
Osoby posiadające co najmniej jedno dziecko niepełnosprawne do 18 roku życia	6	6	100,0%
Osoby niepełnosprawne	242	107	44,2%

wyszczególnienie	liczba osób zarejestrowanych w sierpniu 2018r.	% udział w ogólnej liczbie zarejestrowanych bezrobotnych
<i>Liczba osób bezrobotnych ogółem</i>	<b>3 804</b>	<b>100,0%</b>
<i>Osoby w szczególnej sytuacji na rynku pracy</i>	<b>3 117</b>	<b>81,9%</b>
Osoby do 30 roku życia, w tym:	749	19,7%
<i>osoby do 25 roku życia</i>	305	8,0%
Długotrwale bezrobotne	2 053	54,0%
Osoby powyżej 50 roku życia	1 252	32,9%
Osoby korzystające ze świadczeń z pomocy społecznej	196	5,2%
Osoby posiadające co najmniej jedno dziecko do 6 roku życia	667	17,5%
Osoby posiadające co najmniej jedno dziecko niepełnosprawne do 18 roku życia	6	0,2%
Osoby niepełnosprawne	242	6,4%

**Procentowy udział osób w szczególnej sytuacji na rynku pracy w ogólnej liczbie zarejestrowanych według stanu na dzień 31 sierpnia 2018r.**





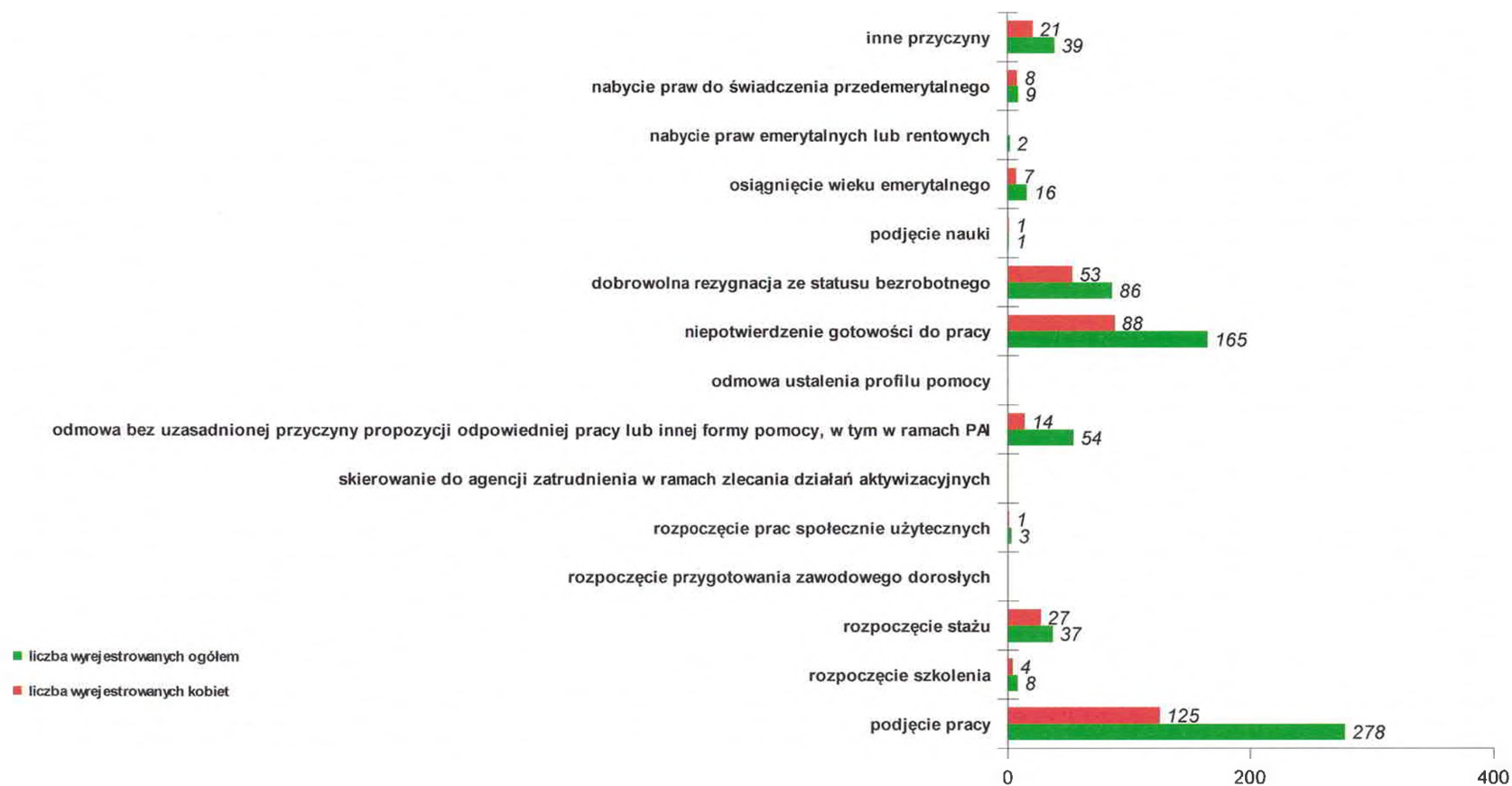
**6. Napływ i odpływ bezrobotnych  
według stanu na dzień 31.08.2018r.**

Rok 2018	Osoby zarejestrowane w m-cu sprawozdawczym		Osoby wyłączone z ewidencji w m-cu sprawozdawczym		Wskaźnik Dynamiki (w porównaniu do miesiąca poprzedniego)	
	ogółem	kobiety	ogółem	kobiety	napływ	odpływ
styczeń	801	399	615	319	26,5%	-13,6%
luty	629	298	588	282	-21,5%	-4,4%
marzec	572	261	851	450	-9,1%	44,7%
kwiecień	573	296	817	375	0,2%	-4,0%
maj	534	262	749	367	-6,8%	-8,3%
czerwiec	526	256	745	368	-1,5%	-0,5%
lipiec	570	315	698	349	8,4%	-6,3%
sierpień	576	290	651	332	1,1%	-6,7%
<b>Ogółem</b>	<b>4 781</b>	<b>2 377</b>	<b>5 714</b>	<b>2 842</b>	-----	-----

**7. Rozliczenie „odpływu” osób bezrobotnych  
według stanu na dzień 31.08.2018r.**

kategoria	ilość wyrejestrowanych		% udział do ogółu wylączonych
	ogółem	kobiety	
<i>Osoby wylądzone z ewidencji w tym:</i>	<i>651</i>	<i>332</i>	<i>-----</i>
Podjęcie pracy:	248	138	38,1%
- niesubsydiowane	208	123	
- subsydiowane	40	15	
Rozpoczęcie szkolenia, w tym: <i>w ramach bonu szkoleniowego</i>	6 0	3 0	0,9%
Rozpoczęcie stażu, w tym: <i>w ramach bonu stażowego</i>	53 0	36 0	8,1%
Rozpoczęcie przygotowania zawodowego dorosłych	0	0	0,0%
Rozpoczęcie prac społecznie użytecznych, w tym: <i>w ramach PAI</i>	1 0	0 0	0,2%
Skierowanie do agencji zatrudnienia w ramach zlecenia działań aktywizacyjnych	0	0	0,0%
Odmowa bez uzasadnionej przyczyny przyjęcia propozycji odpowiedniej pracy lub innej formy pomocy, w tym w ramach PAI	63	25	9,7%
Odmowa ustalenia profilu pomocy	0	0	0,0%
Niepotwierdzenie gotowości do pracy	180	78	27,7%
Dobrowolna rezygnacja ze statusu bezrobotnego	43	21	6,6%
Podjęcie nauki	0	0	0,0%
Osiągnięcie wieku emerytalnego	5	3	0,8%
Nabycie praw emerytalnych lub rentowych	2	1	0,3%
Nabycie praw do świadczenia przedemerytalnego	12	7	1,8%
Inne przyczyny	38	20	5,8%

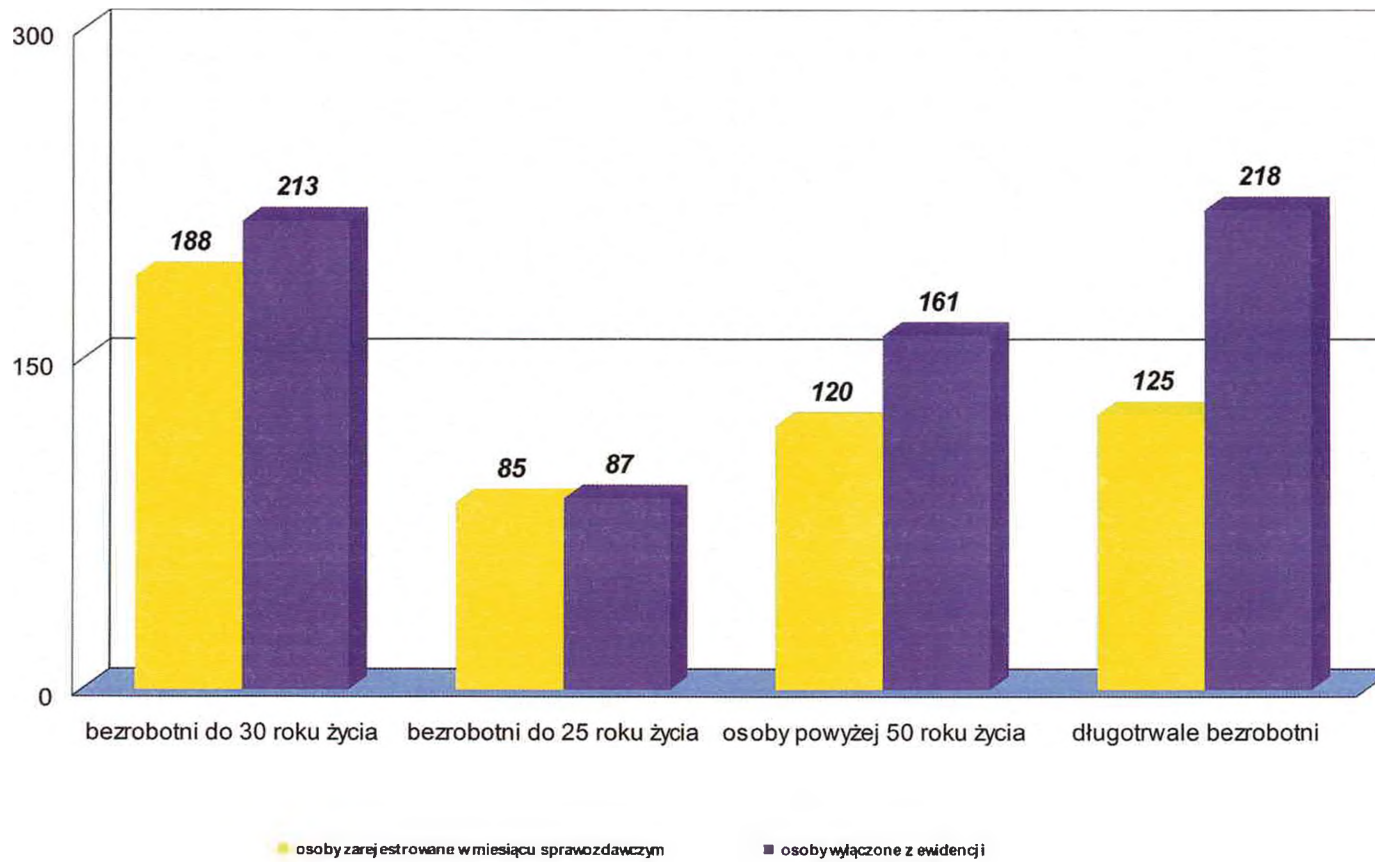
### Wyłączeni z ewidencji według stanu na dzień 31 sierpnia 2018r.



**8. Bilans wybranych kategorii bezrobotnych, będących w szczególnej sytuacji na rynku pracy według stanu na dzień 31.08.2018r.**

<b>kategoria</b>	<b>Bezrobotni do 30 roku życia</b>	<b>W tym do 25 roku życia</b>	<b>Bezrobotni powyżej 50 roku życia</b>	<b>Długotrwale bezrobotni</b>
<i>Liczba zarejestrowanych w m-cu sprawozdawczym</i>	<i>181</i>	<i>90</i>	<i>127</i>	<i>152</i>
<i>Osoby wylądzone z ewidencji, w tym:</i>	<i>178</i>	<i>81</i>	<i>154</i>	<i>178</i>
Podjęcie pracy:	64	27	48	54
- niesubsydiowane	57	23	43	44
- subsydiowane	7	4	5	10
Rozpoczęcie szkolenia, w tym:	2	1	2	0
w ramach bonu szkoleniowego	0	0	---	0
Rozpoczęcie stażu, w tym:	28	15	8	11
w ramach bonu stażowego	0	0	---	0
Rozpoczęcie przygotowania zawodowego dorosłych	0	0	0	0
Rozpoczęcie prac społecznie użytecznych, w tym:	0	0	1	1
w ramach PAI	0	0	0	0
Skierowanie do agencji zatrudnienia w ramach zlecenia działań aktywizacyjnych	0	0	0	0
Odmowa bez uzasadnionej przyczyny przyjęcia propozycji odpowiedniej pracy lub innej formy pomocy, w tym w ramach PAI	14	4	15	28
Odmowa ustalenia profilu pomocy	0	0	0	0
Niepotwierdzenie gotowości do pracy	49	27	37	48
Dobrowolna rezygnacja ze statusu bezrobotnego	14	7	7	18
Podjęcie nauki	0	0	0	0
Osiągnięcie wieku emerytalnego	---	---	5	3
Nabycie praw emerytalnych lub rentowych	0	0	2	1
Nabycie praw do świadczenia przedemerytalnego	---	---	12	0
Inne przyczyny	7	0	17	14

**Bilans wybranych kategorii bezrobotnych, będących w szczególnej sytuacji  
na rynku pracy  
według stanu na dzień 31 sierpnia 2018r.**



# I POŚREDNICTWO PRACY

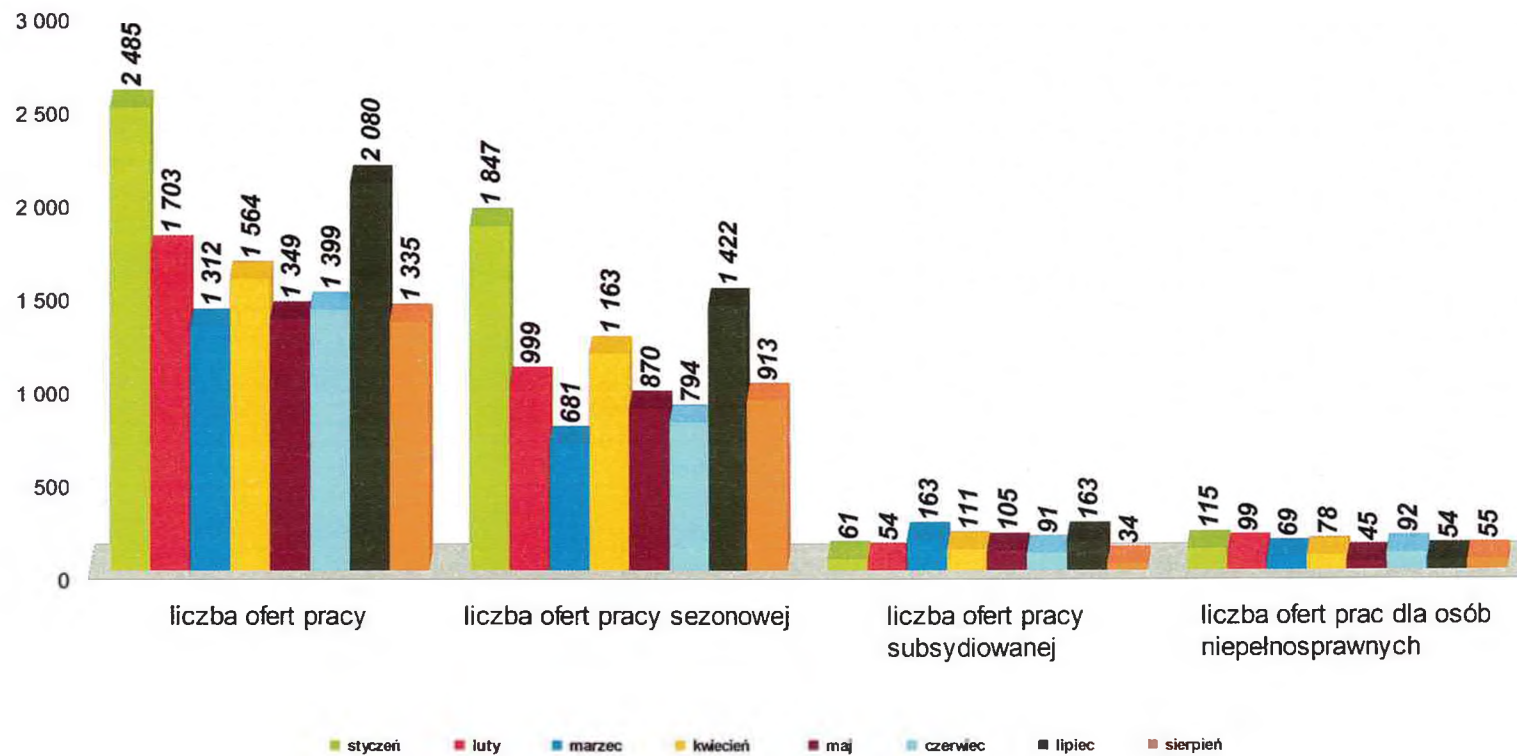
## 1.Realizacja zadań Działu d/s Pośrednictwa Pracy i Szkoleń

Wyszczególnienie	Styczeń 2018	Luty 2018	Marzec 2018	Kwiecień 2018	Maj 2018	Czerwiec 2018	Lipiec 2018	Sierpień 2018	Ogółem
Liczba ofert pracy	2485	1703	1312	1564	1349	1399	2080	1335	13227
Liczba ofert pracy sezonowej	1847	999	681	1163	870	794	1422	913	8689
Liczba ofert pracy subsydiowanej	61	54	163	111	105	91	163	34	782
Liczba ofert pracy dla osób niepełnosprawnych	115	99	69	78	45	92	54	55	607
Liczba kontaktów nawiązujących i utrzymujących z pracodawcami z terenu działania urzędu	305	339	352	326	324	329	301	258	2534
Liczba zarejestrowanych oświadczeń o zamiarze powierzenia pracy cudzoziemcom	1734	1795	2779	3349	3269	2856	2640	2442	20864
Liczba wydanych informacji starosty o lokalnym rynku pracy - dot. zatrudnienia cudzoziemców/ liczba miejsc pracy	61/793	87/1061	70/942	47/726	44/351	73/633	47/385	64/1256	493/6147
Liczba osób zarejestrowanych, które skorzystały z usług doradców klienta	4133	4093	4559	4270	3968	3932	3841	3777	32573
Liczba podjęć pracy ogółem	322	272	303	382	328	306	278	248	2439
Liczba wydanych skierowań do odbycia stażu u pracodawcy	0	143	241	169	202	164	195	99	1213
Liczba podjęć stażu u pracodawcy	0	0	90	60	46	43	37	53	329
Liczba osób, które odmówiły przyjęcia form aktywizacji zawodowej	27	34	52	52	66	74	54	63	422
Liczba przedstawionych propozycji pracy	1296	1121	1067	1214	852	867	769	735	7921
Liczba wydanych skierowań do pracy	820	559	512	571	690	622	496	545	4815

Inne działania związane z prowadzeniem aktywizacji zawodowej osób bezrobotnych , w tym: - profilowanie pomocy, sporządzania IPD, - informacje o projektach, stażach, szkoleniach realizowanych przez inne podmioty, które zwróciły się do urzędu z prośbą o pomoc w rekrutacji kandydatów, - przedstawianie innych możliwości pomocnych w poszukiwaniu pracy /m.in. wykaz stron internetowych z ofertami pracy, wykaz agencji pośrednictwa pracy / - usługi Eures	907	912	905	811	778	813	784	884	6794
Liczba zorganizowanych giełd pracy i spotkań z pracodawcami	9	18	13	10	13	8	9	9	89
Liczba uczestników giełd i spotkań	58	194	149	80	173	95	72	138	959
Liczba osób zakwalifikowanych do dalszych rozmów	19	52	31	25	34	19	21	49	250

-15

### Oferty pracy według stanu na koniec sierpnia 2018r.





## 2. Analiza Pracodawców.

W sierpniu 2018 roku 46 podmiotom gospodarki narodowej założono Karty Pracodawców i na ich podstawie zanalizowano rynek pracy. Ustalono wielkość i lokalizację podmiotów oraz liczbę ofert pracy zgłoszonych według zawodów.

Charakterystyka podmiotów gospodarki narodowej współpracujących z Powiatowym Urzędem Pracy w Katowicach w sierpniu 2018 roku.

Działy gospodarki	Ilość Podmiotów gospodarki Narodowej	Wielkość podmiotów gospodarki narodowej				Lokalizacja podmiotów Gospodarki narodowej	
		Mikro (od 0 do 9 osób)	Małe (od 10 do 49 osób)	Średnie (od 50 do 249 osób)	Duże (od 250 Osób)	Katowice	Spoza Katowic
HANDEL HURTOWY I DETALICZNY; NAPRAWA POJAZDÓW SAMOCHODOWYCH, WŁĄCZAJĄC MOTOCYKLE	10↑	10↑	0↓	0	0	6↑	4↑
DZIAŁALNOŚĆ PROFESJONALNA, NAUKOWA I TECHNICZNA	9↑	7↑	1↓	0	1↑	6↑	3
BUDOWNICTWO	2↓	2↓	0	0	0	2↓	0↓
PRZETWÓRSTWO PRZEMYSŁOWE	2↓	1↓	0	1	0	1↓	1↓

TRANSPORT I GOSPODARKA MAGAZYNOWA	3↑	3↑	0	0	0	1↓	2↑
DZIAŁALNOŚĆ FINANSOWA I UBEZPIECZENIOWA	0	0	0	0	0	0	0
DZIAŁALNOŚĆ W ZAKRESIE USŁUG ADMINISTROWANIA I DZIAŁALNOŚĆ WSPIERAJĄCA	5↓	2↓	2↑	0	0	2↓	3
EDUKACJA	3↑	1	0	2↑	0	1↑	2↑
DZIAŁALNOŚĆ ZWIĄZANA Z OBSŁUGĄ RYNKU NIERUCHOMOŚCI	0↓	0↓	0	0	0	0	0↓
INFORMACJA I KOMUNIKACJA	1	1↑	0	0↓	0	0	1
DZIAŁALNOŚĆ ZWIĄZANA Z ZAKWATEROWANIEM I USŁUGAMI GASTRONOMICZNYMI	4↓	3↓	1	0	0	2↓	2
DZIAŁALNOŚĆ ZWIĄZANA Z KULTURĄ, ROZRYWKĄ I REKREACJĄ	1↑	0	0	1↑	0	0	1↑
POZOSTAŁYCH WYROBÓW FARMACEUTYCZNYCH	0	0	0	0	0	0	0
DOSTAWA WODY; GOSPODAROWANIE ŚCIEKAMI I ODPADAMI ORAZ DZIAŁALNOŚĆ ZWIĄZANA Z REKULTYWACJĄ	0	0	0	0	0	0	0
POZOSTAŁA DZIAŁALNOŚĆ USŁUGOWA	3↑	3↑	0	0	0↓	2↑	1

OPIEKA ZDROWOTNA I POMOC SPOŁECZNA	3↑	3↑	0↓	0	0	1	2↑
GOSPODARSTWA DOMOWE ZATRUDNIAJĄCE PRACOWNIKÓW; GOSPODARSTWA DOMOWE PRODUKUJĄCE WYROBY I ŚWIADCZĄCE USŁUGI NA WŁASNE POTRZEBY	0	0	0	0	0	0	0
GÓRNICTWO I WYDOBYWANIE	0	0	0	0	0	0	0
WYTWARZANIE I ZAOPATRYWANIE W ENERGIĘ ELEKTRYCZNA, GAZ, PARĘ WODNĄ, GORĄCĄ WODĘ I POWIETRZE DO UKŁADÓW KLIMATYZACYJNYCH	0	0	0	0	0	0	0
ROLNICTWO, LEŚNICTWO, ŁOWIECTWO I RYBACTWO	0	0	0	0	0	0	0
ORGANIZACJE I ZESPOŁY EKSTERYTORIALNE	0	0	0	0	0	0	0
DZIAŁALNOŚĆ NIEZIDENTYFIKOWANA	0	0	0	0	0	0	0
ADMINISTRACJA PUBLICZNA I OBRONA NARODOWA; OBOWIĄZKOWE ZABEZPIECZENIA SPOŁECZNE	0	0	0	0	0	0	0
<b>OGÓŁEM</b>	<b>46↓</b>	<b>37↓</b>	<b>4↓</b>	<b>4↑</b>	<b>1</b>	<b>24↓</b>	<b>22</b>

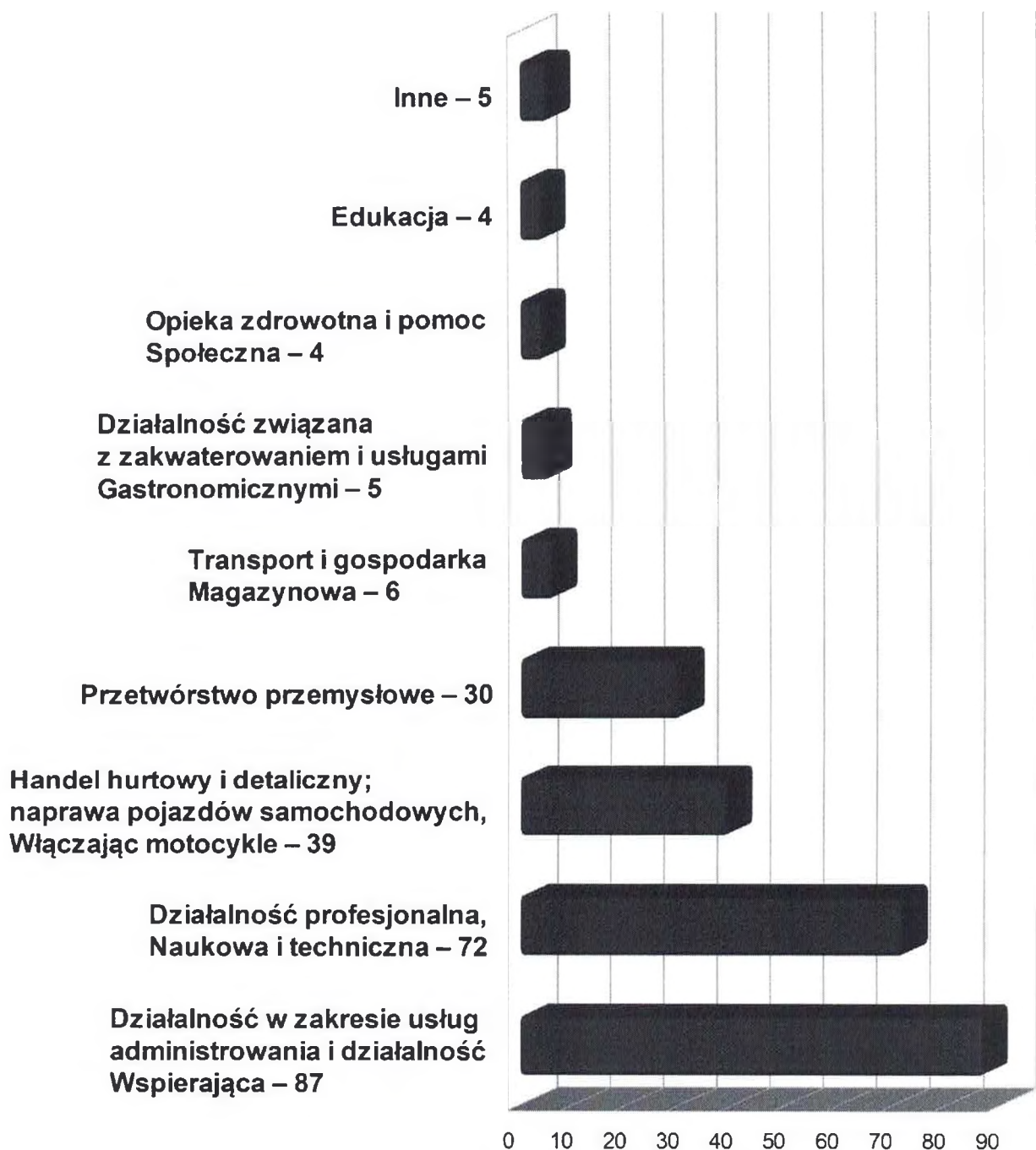
Legenda: ↑ ↓ - zmiany w stosunku do miesiąca poprzedniego przedstawione są w postaci strzałek ukazujących wzrost lub spadek przedstawionych wartości. Brak strzałki oznacza brak zmiany.

W sierpniu 2018 roku wśród 46 podmiotów gospodarki narodowej, którym założono karty pracodawców, 32 podjęło współpracę z PUP w Katowicach, określając swoje potrzeby kadrowe na 252 stanowiska pracy, w tym:

- **5** stanowisk pracy w ramach Prac Interwencyjnych.

Z analizy ofert pracy wynika, że największe zapotrzebowanie było w zawodach:

- Listonosz (45 stanowisk pracy),
- Specjalista Ds. Odszkodowań (40 stanowisk pracy),
- Monter konstrukcji budowlanych (30 stanowisk pracy),
- Pomocnik budowlany (20 stanowisk pracy),
- Fizjoterapeuta (15 stanowisk pracy),
- Monter sieci wodno-kanalizacyjnych (15 stanowisk pracy),
- Handlowiec usług prawnych (10 stanowisk pracy),
- Monter (10 stanowisk pracy),
- Ślusarz (10 stanowisk pracy),
- Spawacz (10 stanowisk pracy),
- Robotnik Torowy (8 stanowisk pracy).



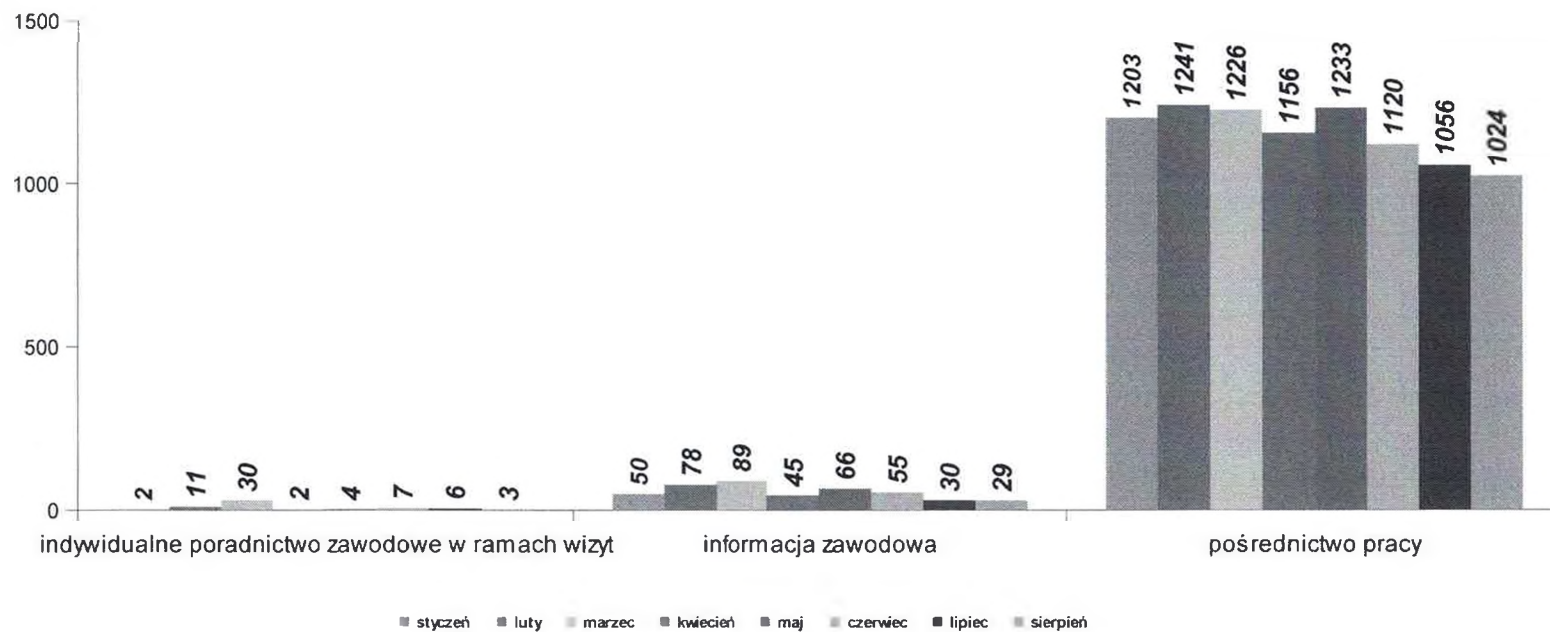
Wszystkie podmioty gospodarki narodowej wyraziły swoje oczekiwania, co do współpracy z Urzędem. Pomocy w znalezieniu odpowiednich, kompetentnych pracowników oczekuje 46 pracodawców.

### III. PORADNICTWO ZAWODOWE

#### 1. Liczba osób, które skorzystały z pomocy doradczej w ramach poradnictwa zawodowego w sierpniu 2018r.

Wyszczególnienie	I 2018	II 2018	III 2018	IV 2018	V 2018	VI 2018	VII 2018	VIII 2018	Ogółem
Poradnictwo zawodowe	2	11	30	2	4	7	6	3	65
Informacja zawodowa	50	78	89	45	66	55	30	29	442
Pośrednictwo pracy	1 203	1 241	1 226	1 156	1 233	1 120	1 056	1 024	9 259

**Liczba osób, które skorzystały z form pomocy udzielonych w ramach poradnictwa zawodowego według stanu na koniec sierpnia 2018r.**



**2. Liczba wizyt w ramach indywidualnych porad zawodowych udzielonych w okresie od stycznia do sierpnia 2018r.**

<b>Wyszczególnienie</b>	<b>Ogółem</b>
Liczba wizyt zarejestrowanych osób w ramach indywidualnych porad zawodowych	203

**3. Liczba wizyt w ramach informacji zawodowych udzielonych w okresie od stycznia do sierpnia 2018r.**

<b>Wyszczególnienie</b>	<b>Ogółem</b>
Liczba wizyt zarejestrowanych osób w ramach informacji zawodowych	719



## 2. Krajowy Fundusz Szkoleniowy

Głównym celem kształcenia ustawicznego pracowników i pracodawców w ramach środków z Krajowego Funduszu Szkoleniowego jest: wspomaganie przekwalifikowania lub aktualizacji wiedzy oraz umiejętności zawodowych osób pracujących, tym samym poprawa pozycji firm, jak i samych pracowników na konkurencyjnym rynku pracy.

**Na podstawie art. 69a ust. 2 pkt 1 ustawy o promocji zatrudnienia i instytucjach rynku pracy Pracodawca może ubiegać się o sfinansowanie działań obejmujących kształcenie ustawiczne pracowników i pracodawcy, na które składają się:**

- kursy i studia podyplomowe realizowane z inicjatywy pracodawcy lub za jego zgodą,
- egzaminy umożliwiające uzyskanie dokumentów potwierdzających nabycie umiejętności, kwalifikacji lub uprawnień zawodowych,
- badania lekarskie i psychologiczne wymagane do podjęcia kształcenia lub pracy zawodowej po ukończonym kształceniu,
- określenie potrzeb pracodawcy w zakresie kształcenia ustawicznego w związku z ubieganiem się o sfinansowanie tego kształcenia ze środków KFS
- ubezpieczenie od następstw nieszczęśliwych wypadków w związku z podjętym kształceniem.

Finansowanie kosztów kształcenia ustawicznego ze środków KFS udzielane jest pracodawcom prowadzącym działalność gospodarczą w rozumieniu prawa konkurencji Unii Europejskiej i stanowi pomoc *de minimis*, o której mowa we właściwych przepisach prawa Unii Europejskiej.

W 2018r. środki Krajowego Funduszu Szkoleniowego mogły być wydatkowane w ramach Priorytetów wskazanych przez Ministra Rodziny, Pracy i Polityki Społecznej na:

**Priorytet I - Wsparcie zawodowego kształcenia ustawicznego w zidentyfikowanych w danym powiecie lub województwie zawodach deficytowych.**

**Priorytet II - Wsparcie kształcenia ustawicznego w związku z zastosowaniem w firmach nowych technologii i narzędzi pracy.**

**Priorytet III - Wsparcie kształcenia ustawicznego osób, które mogą udokumentować wykonywanie przez co najmniej 15 lat prac w szczególnych warunkach lub o szczególnym charakterze, a którym nie przysługuje prawo do emerytury pomostowej.**

36

Składając wniosek w ramach **Priorytetu I** Pracodawca powinien udowodnić, że wnioskowana forma kształcenia ustawicznego dotyczy zawodu deficytowego wymienionego w „**Barometrze zawodów 2018**” dla miasta Katowice publikowanego na stronie [www.barometrzwzawodow.pl](http://www.barometrzwzawodow.pl). oraz w ogłoszeniu o naborze wniosków.

Kształcenie ustawiczne w ramach **Priorytetu II** zakłada przygotowanie personelu do podejmowania wyzwań, które niesie postęp techniczny i technologiczny, zapewniający rozwój w firmie i konkurencyjną pozycję na rynku.

W celu spełnienia wymagania Priorytetu II, Pracodawca składając wniosek powinien w sposób szczegółowy i wiarygodny uzasadnić oraz udowodnić, że:

- w ciągu jednego roku przed złożeniem wniosku zostały zakupione lub w ciągu trzech miesięcy po złożeniu wniosku zostaną zakupione przez Pracodawcę nowe maszyny i narzędzia pracy bądź będą wdrożone nowe technologie i systemy, a pracownicy wskazani we wniosku do objęcia kształceniem ustawicznym w ramach środków KFS będą wykonywać nowe zadania związane z wprowadzonymi lub planowanymi do wprowadzenia zmianami.

Oznacza to, że wsparciem kształcenia ustawicznego w ramach Priorytetu II można objąć jedynie pracownika, który w ramach wykonywania swoich zadań zawodowych na stanowisku pracy korzysta lub będzie korzystał z nowych technologii i narzędzi pracy.

Dla udokumentowania zasadności wsparcia kształcenia ustawicznego w ramach Priorytetu II Pracodawca zobowiązany jest do przedłożenia do wniosku wiarygodnych dokumentów np. kopii dokumentu zakupu (faktura, rachunek, umowa przedwstępna, faktura Proforma), uchwały zarządu/dyrektora o wprowadzeniu norm ISO itp. potwierdzających, że w ciągu jednego roku przed złożeniem wniosku bądź w ciągu trzech miesięcy po jego złożeniu zostały/zostaną zakupione nowe maszyny i narzędzia pracy, bądź są/będą wdrożone nowe technologie i systemy.

Kształcenie ustawiczne w ramach **Priorytetu III** ma na celu wsparcie w zakresie możliwości przekwalifikowania się w celu pozostania na rynku pracy osób pracujących w szczególnie trudnych warunkach, którym nie przysługuje prawo do emerytury pomostowej. Wykaz prac w szczególnych warunkach stanowi załącznik nr 1, a prac o szczególnym charakterze – załącznik nr 2 do ustawy z dnia 10 marca 2017r. o emeryturach pomostowych (Dz. U. z 2017, poz. 664 z późn. zm.)

O środki z Krajowego Funduszu Szkoleniowego z przeznaczeniem na kształcenie ustawiczne mogą wystąpić Pracodawcy, którzy zamierzają inwestować w podnoszenie kompetencji własnych lub kompetencji swoich pracowników.

Pracodawcą zgodnie z art. 2 ust. 1 pkt 25 Ustawy o promocji zatrudnienia i instytucjach rynku pracy jest:

- jednostka organizacyjna chociażby nie posiadała osobowości prawnej,
- osoba fizyczna jeżeli zatrudnia co najmniej jednego pracownika.

Nie jest pracodawcą osoba prowadząca działalność gospodarczą nie zatrudniająca żadnego pracownika.

Dysponentem KFS jest minister właściwy do spraw pracy. Minister ustala na dany rok limity tych środków na działania powiatowego urzędu pracy.

Limit środków z KFS przyznany na rok 2018r. dla Powiatowego Urzędu Pracy w Katowicach wynosi 500,0 tys. zł.( słownie: pięćset tysięcy złotych 0/100).

Koszty kształcenia ustawicznego pracowników i Pracodawcy w ramach środków Krajowego Funduszu Szkoleniowego ( KFS) mogą być finansowane w wysokości:

- **100%** , nie więcej niż 300% przeciętnego wynagrodzenia w danym roku na jednego uczestnika –w przypadku mikroprzedsiębiorstw

- **80%** tych kosztów, nie więcej niż 300% przeciętnego wynagrodzenia w danym roku na jednego uczestnika –w przypadku pozostałych Pracodawców. Pozostałe 20% kosztów kształcenia ustawicznego ponosi Pracodawca jako swój wkład własny.

Po otrzymaniu limitu środków z KFS został ogłoszony w dniu 24.01.2018r. komunikat o naborze wniosków Pracodawców o sfinansowanie kosztów kształcenia ustawicznego pracowników i Pracodawcy. Termin naboru wniosków został wyznaczony na dzień 09.02.2018r. Informacja o naborze została zamieszczona na stronie internetowej oraz w siedzibie Powiatowego Urzędu Pracy w Katowicach. Pracodawca składa Wniosek wraz z wymaganymi załącznikami w Powiatowym Urzędzie Pracy w Katowicach właściwym ze względu na siedzibę Pracodawcy albo miejsce prowadzenia działalności.

W wyniku naboru przeprowadzonego w lutym 2018r. wpłynęło 36 wniosków Pracodawców o sfinansowanie ze środków KFS kosztów kształcenia ustawicznego pracowników i Pracodawcy. Jeden wniosek wpłynął przed terminem naboru. Po zakończeniu naboru, rozpoczęto w lutym 2018r. realizację procedury związanej z formalną oceną złożonych wniosków. Ocenie formalnej podlegało 36 wniosków. W wyniku przeprowadzonej oceny, 20 wniosków nie spełniło wymagań formalnych określonych w Rozporządzeniu MPiPS z dn.14 maja 2014r. w sprawie przyznawania środków z KFS ( Dz. U. 2018r. poz.117 ) oraz w Zasadach naboru rozpatrywania wniosków obowiązujących w roku 2018r. w PUP Katowice, natomiast 16 wniosków spełniło wymagania formalne, ale wymagało uzupełnienia zgodnie z przepisami w/w Rozporządzenia. Do Pracodawców, których wnioski wymagały uzupełnienia urząd wystosował pisma z prośbą o poprawienie wniosku w wyznaczonym terminie określonym w Rozporządzeniu Ministra Pracy i Polityki Socjalnej z dn.14 maja 2014r. w sprawie przyznawania środków z KFS.

W miesiącu marcu 2018r. spośród 16 wniosków, które spełniły wymagania formalne i wymagały uzupełnienia, 11 wniosków zostało uzupełnionych w terminie, 4 wnioski nie zostały poprawione w terminie wyznaczonym przez urząd pracy, 1 wniosek został rozpatrzony negatywnie.

W okresie od marca do kwietnia 2018r. podpisano 4 umowy o sfinansowanie kosztów kształcenia ustawicznego ze środków KFS dla 50 osób pracujących zawodowo.

Wg stanu na koniec kwietnia 2018r wysokość środków wydatkowanych wynosi. 87.218,05 zł.

W maju 2018r.przeprowadzony został II nabór wniosków o sfinansowanie ze środków KFS kosztów kształcenia ustawicznego pracowników i Pracodawcy.

Wpłynęło 12 wniosków. Złożone wnioski podlegały ocenie formalnej. Spośród 12 wniosków – 9 wniosków było wypełnionych niepoprawnie i wymagało uzupełnienia, 3 wnioski pozostawiono bez rozpatrzenia w związku z niespełnieniem z wymagań formalnych określonych w Rozporządzeniu MPiPS z dn.14 maja 2014r. w sprawie przyznawania środków z KFS ( Dz. U. 2018r. poz.117 ) oraz w Zasadach naboru rozpatrywania wniosków obowiązujących w roku 2018r. w PUP Katowice.

Spośród 9 wniosków, które zostały przez Pracodawców prawidłowo poprawione, 7 wniosków rozpatrzono pozytywnie, natomiast 2 wnioski pozostają w uzupełnieniu w ramach terminu ustalonego na podstawie paragrafu 6 ust.2 w/wym. Rozporządzenia..

W okresie od marca do maja 2018r. podpisano 6 umów o sfinansowanie kosztów kształcenia ustawicznego ze środków KFS dla 136 osób pracujących zawodowo.

Według stanu na koniec maja 2018r. wysokość środków wydatkowanych wynosiła 185,540,05 zł.

W czerwcu 2018r. ogłoszono kolejny nabór wniosków w związku z powstaniem wolnych środków z KFS w ramach podstawowego limitu przyznanego na rok 2018. Wpłynęło 17 wniosków.

W okresie od marca do czerwca 2018r. podpisano 10 umów o sfinansowanie kosztów kształcenia ustawicznego ze środków KFS dla 142 osób pracujących zawodowo.

Według stanu na koniec czerwca 2018r wysokość środków wydatkowanych wynosiła 233.140,05 zł.

W okresie od marca do lipca 2018r. podpisano 12 umów o sfinansowanie kosztów kształcenia ustawicznego ze środków KFS dla 145 osób pracujących zawodowo.

Według stanu na koniec lipca 2018r wysokość środków zaangażowanych wynosiła 251 852,05.zł. W lipcu 2018r. Pracodawcy dokonali zwrotu przyznanych środków z KFS w wysokości 9.052,03 zł. w związku ze zmniejszeniem się liczby osób zaplanowanych do objęcia kształceniem ustawicznym (fluktuacja, choroba). Wobec powyższego wysokość wydatkowanych środków wyniosła 242.800,02 zł. wg stanu na koniec lipca 2018r.

W dn. 31.07. 2018r. zamieszczono na stronie internetowej oraz w siedzibie urzędu komunikat o kolejnym ( czwartym) naborze wniosków w związku z powstaniem wolnych środków z KFS w wysokości 71.800 ,00 zł. w ramach podstawowego limitu przyznanego na rok 2018r.

W dniu naboru 21.08.2018r. wpłynęło 27 wniosków.

W okresie od marca do sierpnia 2018 podpisano 16 umów o sfinansowanie kosztów kształcenia ustawicznego ze środków KFS dla 147 osób pracujących zawodowo.

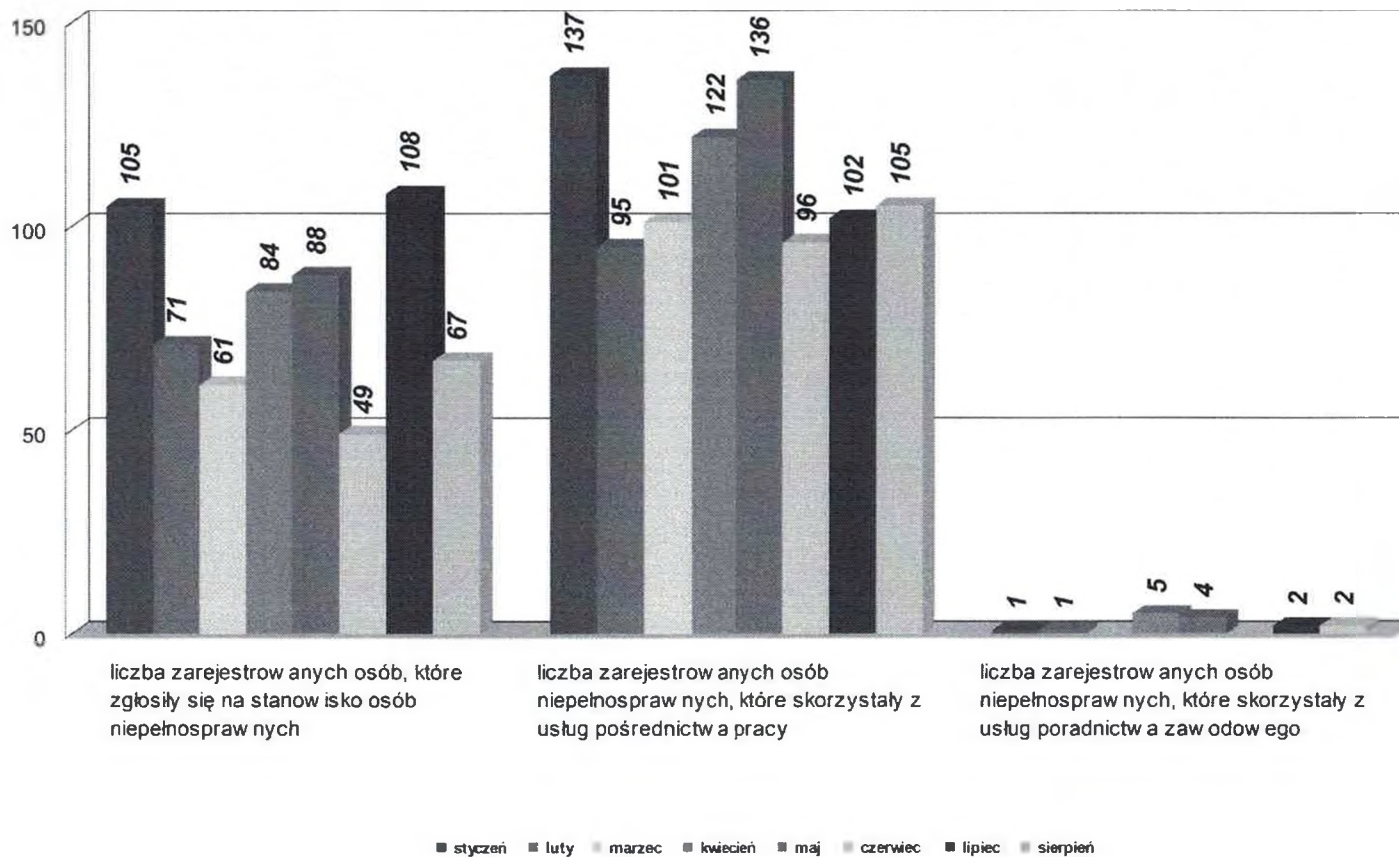
Według stanu na koniec sierpnia 2018r wysokość środków zaangażowanych wynosiła 300.100,02.zł.

#### IV. OBSŁUGA OSÓB NIEPEŁNOSPRAWNYCH

##### 1. Aktywizacja zawodowa osób niepełnosprawnych

Wyszczególnienie	I 2018	II 2018	III 2018	IV 2018	V 2018	VI 2018	VII 2018	VIII 2018	Ogółem
Liczba zarejestrowanych osób, które zgłosiły się na stanowisko osób niepełnosprawnych	105	71	61	84	88	49	108	67	633
Liczba zarejestrowanych osób niepełnosprawnych, które skorzystały z usług pośrednictwa pracy	137	95	101	122	136	96	102	105	894
Liczba zarejestrowanych osób niepełnosprawnych, które skorzystały z usług poradnictwa zawodowego	1	1	0	5	4	0	2	2	15
Liczba zorganizowanych giełd pracy	2	2	0	2	1	1	1	0	9
Liczba osób niepełnosprawnych, które uczestniczyły w giełdach pracy	17	28	0	17	12	12	8	0	94
Liczba osób niepełnosprawnych zakwalifikowanych do dalszych rozmów	3	7	0	5	3	2	2	0	22
Liczba ofert pracy dla osób niepełnosprawnych	115	99	69	78	45	92	54	55	607
Liczba wydanych skierowań osobom niepełnosprawnym	62	17	14	27	32	33	27	54	266
Liczba podjęć pracy	19	18	18	23	23	20	19	14	154

**Liczba osób niepełnosprawnych korzystających z usług pośrednictwa pracy i poradnictwa zawodowego według stanu na koniec sierpnia 2018r.**



Powiatowy Urząd Pracy

miasto lub powiat

Katowice

miesiąc

SIERPIEŃ

2018 rok

**V. ZWOLNIENIA GRUPOWE**

**1. Zgłoszenia zwolnień grupowych**

powiat	Nazwa i adres zakładu pracy	sektor (publiczny/prywatny)	Branża i sekcja PKD	Liczba osób zgłoszonych do zwolnienia	Planowany termin dokonania zwolnień
zgłoszenia w miesiącu sprawozdawczym					

**BRAK ZGŁOSZEŃ ZWOLNIEŃ GRUPOWYCH W MIESIĄCU SIERPNIU 2018**

załącznik do działu 4  
sprawozdania MPiPS-01

powiat	Nazwa i adres zakładu pracy	sektor (publiczny/prywatny)	Branża i sekcja PKD	Liczba osób zgłoszonych do zwolnienia	Planowany termin dokonania zwolnień
zgłoszenia aktualne według stanu w końcu miesiąca sprawozdawczego					



## 2. Zwolnienia grupowe

powiat	Nazwa i adres zakładu pracy	sektor (publiczny/prywatny)	Branża i sekcja PKD	Liczba osób zwolnionych	
zwolnienia grupowe w miesiącu sprawozdawczym - wrzesień					

**BRAK ZWOLNIENÍ GRUPOWYCH W MIESIĄCU SIERPNIU 2018**

1  
20  
1

## **VI. AKTYWNE FORMY PRZECIWDZIAŁANIA BEZROBOCIU**

### **1. Finansowanie zadań na rzecz promocji zatrudnienia, łagodzenia skutków bezrobocia i aktywizacji zawodowej – stan na dzień 31.08.2018r.**

1. Decyzją Ministra Rodziny, Pracy i Polityki Społecznej nr DF.I.4021.12.10.2017.DF z dnia 28.12.2017r. Powiatowy Urząd Pracy w Katowicach otrzymał ze środków Funduszu Pracy kwotę **9.238,5 tys. zł** na finansowanie w roku 2018 programów na rzecz promocji zatrudnienia, łagodzenia skutków bezrobocia i aktywizacji zawodowej, w tym:
  - **2.794.073,70 zł** w ramach środków algorytmowych Funduszu Pracy
  - **3.016.617,40 zł** w ramach Regionalnego Programu Operacyjnego 2014-2020
  - **3.427.808,90 zł** w ramach Programu Operacyjnego Wiedza Edukacja Rozwój 2014-2020.

**Kwoty środków (limity) Funduszu Pracy, o których mowa powyżej obowiązywały do czasu ustalenia ostatecznych kwot na podstawie ustawy budżetowej na rok 2018.**

2. Decyzją Ministra Rodziny, Pracy i Polityki Społecznej nr DF.I.4021.12.3.2018.AK z dnia 12.04.2018r. Powiatowy Urząd Pracy w Katowicach otrzymał ze środków Funduszu Pracy kwotę **9.284,5 tys. zł** na finansowanie w roku 2018 programów na rzecz promocji zatrudnienia, łagodzenia skutków bezrobocia i aktywizacji zawodowej, w tym:
  - **2.840.073,70 zł** w ramach środków algorytmowych Funduszu Pracy
  - **3.016.617,40 zł** w ramach Regionalnego Programu Operacyjnego 2014-2020
  - **3.427.808,90 zł** w ramach Programu Operacyjnego Wiedza Edukacja Rozwój 2014-2020.
3. Decyzją Ministra Rodziny, Pracy i Polityki Społecznej nr DF-I.4021.12.4.2018.MZ/MG z dnia 25.04.2018r. Powiatowy Urząd Pracy w Katowicach otrzymał z rezerwy ministra właściwego do spraw pracy, dodatkowe środki Funduszu Pracy w kwocie **109,0 tys. zł** na realizację w roku 2018 programów na rzecz promocji zatrudnienia, łagodzenia skutków bezrobocia i aktywizacji zawodowej, w tym:
  - **49.000,00 zł** – na program aktywizacji zawodowej bezrobotnych w wieku 45 lat i powyżej
  - **60.000,00 zł** – na program aktywizacji zawodowej bezrobotnych będących dłużnikami alimentacyjnymi.

Łączna kwota środków Funduszu Pracy przyznanych decyzjami Ministra Rodziny, Pracy i Polityki Społecznej na realizację w 2018r. zadań na rzecz promocji zatrudnienia, łagodzenia skutków bezrobocia i aktywizacji zawodowej wynosi **9.393,5 tys. zł**.

Aktywne formy przeciwdziałania bezrobociu, instrumenty i usługi rynku pracy - algorytm	Limit środków	Wydatki	Środki zaangażowane	Ilość osób objętych programem	Zobowiązania na rok 2019
Prace interwencyjne	323.072,80	189.298,68	132.700,00	118 <sup>1)</sup>	71.001,00
Roboty publiczne	683.624,00	417.273,54	244.522,00	55	
Szaże w ramach bonu stażowego, w tym: - premia dla pracodawcy	6.054,00 6.054,00	3.027,00 3.027,00	3.027,00 3.027,00	4 <sup>2)</sup>	
Szkolenia, w tym: - szkolenia w trybie indywidualnym i grupowym - koszty egzaminów lub licencji	360.360,40 350.360,40 10.000,00	225.831,31 219.999,09 5.832,22	56.279,00 56.279,00 0,00	68 62 6	
Jednorazowo przyznane środki na podjęcie działalności gospodarczej	510.670,80	267.820,00	0,00	11	
Refundacja kosztów wyposażenia lub doposażenia stanowiska pracy	638.338,50	325.987,55	151.690,00	13	
Prace społecznie użyteczne	81.763,20	33.826,56	30.998,00	65	
Dofinansowanie wynagrodzenia za zatrudnienie skierowanego bezrobotnego, który ukończył 50 rok życia	72.700,00	31.440,01	28.350,00	9 <sup>3)</sup>	57.750,00
Bon zatrudnieniowy	86.080,00	55.225,63	30.820,00	18 <sup>4)</sup>	51.341,00
Bon na zasiedlenie	37.790,00	37.790,00	0,00	5	
<b>Ogółem:</b>	<b>2.800.453,70</b>	<b>1.587.520,28</b>	<b>678.386,00</b>	<b>366</b>	<b>180.470,00</b>

1) – w tym 80 osób skierowanych w 2017r. do odbycia prac interwencyjnych

2) – 4 osoby skierowane w 2017r. do odbycia staży w ramach bonu stażowego. Na podstawie umów o organizację staży w ramach bonu stażowego zawartych w roku 2017 powstały zobowiązania przechodzące na rok 2018 w wysokości 6.054,00 zł z tytułu wypłaty premii dla pracodawców. Wypłata premii dla pracodawców będzie finansowana w roku 2018 ze środków Funduszu Pracy przyznanych algorytmem

3) – w tym 5 osób skierowanych w 2017r. do zatrudnienia w ramach dofinansowania wynagrodzenia za zatrudnienie skierowanego bezrobotnego, który ukończył 50 rok życia

4) – w tym 1 osoba skierowana w 2016r. do zatrudnienia w ramach bonu zatrudnieniowego oraz 8 osób skierowanych w 2017r. do zatrudnienia w ramach bonu zatrudnieniowego

<b>Aktywne formy przeciwdziałania bezrobociu, dodatkowe instrumenty i usługi rynku pracy - algorytm</b>	<b>Limit środków</b>	<b>Wydatki</b>	<b>Środki zaangażowane</b>	<b>Ilość osób objętych programem</b>	<b>Zobowiązania na rok 2019</b>
Finansowanie kosztów badań lekarskich	39.620,00	21.430,00	3.485,00	457	

<b>Aktywne formy przeciwdziałania bezrobociu – algorytm</b>	<b>Kwota środków Funduszu Pracy</b>
<b>Limit środków</b>	<b>2.840.073,70</b>
<b>Wydatki</b>	<b>1.608.950,28</b>
<b>Środki zaangażowane</b>	<b>681.871,00</b>

## PROGRAM MINISTERSTWA RODZINY, PRACY I POLITYKI SPOŁECZNEJ

### Program „Praca dla Młodych”

Od miesiąca stycznia 2016r. Powiatowy Urząd Pracy w Katowicach przystąpił do realizacji Programu Ministerstwa Rodziny, Pracy i Polityki Społecznej pn. „Praca dla Młodych”. Osoby bezrobotne do 30 roku życia, zarejestrowane w powiatowym urzędzie pracy oraz pracodawcy lub przedsiębiorcy zainteresowani ich zatrudnieniem mogą skorzystać z nowego instrumentu rynku pracy wprowadzonego ustawą z dnia 25 września 2015r. o zmianie ustawy o promocji zatrudnienia i instytucjach rynku pracy.

Na podstawie *Decyzji Ministra Rodziny, Pracy i Polityki Społecznej nr D-FI.4021.12.2.2016.JW z dnia 04.01.2016r.* Powiatowy Urząd Pracy w Katowicach otrzymał kwotę **9.790,6 tys. zł** na finansowanie w latach 2016 – 2018 zadania, o którym mowa w art. 150f ustawy z dnia 20 kwietnia 2004r. o promocji zatrudnienia i instytucjach rynku pracy, w tym:

- na rok 2016 – **2.447,6 tys. zł**
- na rok 2017 – **3.671,5 tys. zł**
- na rok 2018 – **3.671,5 tys. zł**

Na podstawie *Decyzji Ministra Rodziny, Pracy i Polityki Społecznej nr D-FI.4021.12.9.2016.ASK z dnia 14.09.2016r.* limit środków Funduszu Pracy na realizację w 2016 roku zadania, o którym mowa w art. 150f ustawy z dnia 20 kwietnia 2004r. o promocji zatrudnienia i instytucjach rynku pracy został zmniejszony o 900,0 tys. zł.

Na podstawie *Decyzji Ministra Rodziny, Pracy i Polityki Społecznej nr D-FI.4021.12.1.2018.MŚ z dnia 28.02.2018r.* limit środków Funduszu Pracy na realizację w 2018 roku zadania, o którym mowa w art. 150f ustawy z dnia 20 kwietnia 2004r. o promocji zatrudnienia i instytucjach rynku pracy został zmniejszony o 3.075,9 tys. zł.

Łączna kwota środków Funduszu Pracy na realizację przez Powiatowy Urząd Pracy w Katowicach w latach 2016 – 2018 zadania, o którym mowa w art. 150f ustawy z dnia 20 kwietnia 2004r. o promocji zatrudnienia i instytucjach rynku pracy wynosi **5.814,7 tys. zł**, w tym:

- na rok 2016 – **1.547,6 tys. zł**
- na rok 2017 – **3.671,5 tys. zł**
- na rok 2018 – **595,6 tys. zł**

W myśl przepisów art. 150f ustawy o promocji zatrudnienia i instytucjach rynku pracy **Starosta mógł zawrzeć do dnia 31.12.2017r. umowę, na podstawie której refunduje pracodawcy lub przedsiębiorcy przez okres 12 miesięcy część kosztów poniesionych na wynagrodzenia, nagrody oraz składki na ubezpieczenia społeczne skierowanych bezrobotnych do 30 roku życia, w wysokości uprzednio uzgodnionej, nieprzekraczającej jednak kwoty ustalonej jako iloczyn liczby zatrudnionych skierowanych bezrobotnych w miesiącu oraz kwoty minimalnego wynagrodzenia za pracę obowiązującej w ostatnim dniu zatrudnienia każdego rozliczanego miesiąca i składek na ubezpieczenia społeczne od refundowanego wynagrodzenia.**

Starosta nie mógł zawrzeć umowy z pracodawcą, u którego w okresie ostatnich 6 miesięcy przed złożeniem wniosku nastąpiło zmniejszenie zatrudnienia z przyczyn dotyczących zakładu pracy.

Pracodawca lub przedsiębiorca są obowiązani, stosownie do zawartej umowy, do utrzymania w zatrudnieniu w pełnym wymiarze czasu pracy skierowanego bezrobotnego przez okres, za który dokonywana jest refundacja, oraz przez okres 12 miesięcy po zakończeniu refundacji.

Niewywiązanie się z warunków umowy powoduje obowiązek zwrotu uzyskanej pomocy w kwocie proporcjonalnej do okresu, w którym nie utrzymano zatrudnienia skierowanej osoby, wraz z odsetkami ustawowymi naliczonymi od dnia otrzymania refundacji za pierwszy miesiąc, w terminie 30 dni od dnia doręczenia wezwania starosty.

W przypadku rozwiązania umowy o pracę przez skierowanego bezrobotnego, rozwiązania z nim umowy o pracę na podstawie art. 52 ustawy z dnia 26 czerwca 1974 r. – Kodeks pracy lub wygaśnięcia stosunku pracy skierowanego bezrobotnego w trakcie okresu objętego refundacją albo przed upływem okresu 12 miesięcy utrzymania zatrudnienia po upływie refundacji, starosta kieruje na zwolnione stanowisko pracy innego bezrobotnego.

W przypadku odmowy przyjęcia skierowanego bezrobotnego na zwolnione stanowisko pracy, pracodawca lub przedsiębiorca zwracają uzyskaną pomoc w kwocie proporcjonalnej do okresu, w którym nie utrzymano zatrudnienia skierowanej osoby wraz z odsetkami ustawowymi naliczonymi od dnia otrzymania pierwszej refundacji, w terminie 30 dni od dnia doręczenia wezwania starosty.

W przypadku braku możliwości skierowania bezrobotnego przez urząd pracy na zwolnione stanowisko pracy, pracodawca lub przedsiębiorca nie zwracają uzyskanej pomocy za okres, w którym uprzednio skierowany bezrobotny pozostawał w zatrudnieniu.

Refundacja części kosztów poniesionych na wynagrodzenia, nagrody oraz składki na ubezpieczenia społeczne skierowanych bezrobotnych do 30 roku życia udzielana jest zgodnie z warunkami dopuszczalności pomocy de minimis i jest przyznawana na podstawie przepisów Rozporządzenia Komisji (UE) nr 1407/2013 z dnia 18 grudnia 2013r. w sprawie stosowania art. 107 i 108 Traktatu o funkcjonowaniu Unii Europejskiej do pomocy de minimis (Dz.Urz. UE L 352 z 24.12.2013, str. 1).

**Program Ministerstwa Rodziny, Pracy i Polityki Społecznej pn. „Praca dla Młodych”**

<b>Forma wsparcia</b>	<b>Limit środków</b>	<b>Wydatki</b>	<b>Środki zaangażowane</b>	<b>Ilość osób objętych udziałem w programie w 2018r.</b>
<i>Art. 150f ustawy o promocji zatrudnienia i instytucjach rynku pracy</i> Refundacja części kosztów poniesionych na wynagrodzenia, nagrody oraz składki na ubezpieczenia społeczne skierowanych bezrobotnych do 30 roku życia	595.600,00	518.734,60	400,00	213 <sup>1)</sup>
<b>Ogółem</b>	<b>595.600,00</b>	<b>518.734,60</b>	<b>400,00</b>	<b>213</b>

<sup>1)</sup> – w tym 105 osób skierowanych w 2016r. do zatrudnienia w trybie art. 150f ustawy o promocji zatrudnienia i instytucjach rynku pracy oraz 87 osób skierowanych w 2017r. do zatrudnienia w trybie art. 150f ustawy o promocji zatrudnienia i instytucjach rynku pracy

## **PROGRAMY Z „REZERWY” MINISTRA RODZINY, PRACY I POLITYKI SPOŁECZNEJ**

### **„Program aktywizacji zawodowej bezrobotnych w wieku 45 lat i powyżej”**

Na podstawie złożonego wniosku z dnia 14.03.2018r. Powiatowy Urząd Pracy w Katowicach wystąpił o dodatkowe środki z „rezerwy” Ministra Rodziny, Pracy i Polityki Społecznej w kwocie 70.000,00 zł na realizację Programu aktywizacji zawodowej bezrobotnych w wieku 45 lat i powyżej.

Decyzją Ministra Rodziny, Pracy i Polityki Społecznej z dnia 25.04.2018r. Urząd otrzymał dodatkowe środki Funduszu Pracy w kwocie **49,0 tys. zł** na finansowanie w roku 2018 Programu aktywizacji zawodowej bezrobotnych w wieku 45 lat i powyżej.

Nadrzędnym celem realizacji opracowanego Programu będzie przywrócenie 10 osób bezrobotnych w wieku 45 lat i powyżej do aktywności zawodowej oraz ograniczenie negatywnych skutków bezrobocia na zasadzie wypracowania skutecznego systemu pomocy poprzez zindywidualizowane podejście do każdego uczestnika programu. Program realizowany będzie w aspekcie podejścia systemowego i obejmie dwa kierunki działań, tj. udział w stażach u pracodawców z deklaracją zatrudnienia (5 osób) oraz udział w pracach interwencyjnych (5 osób). W pierwszym etapie realizacji Programu urząd dokona rekrutacji beneficjentów z grupy osób bezrobotnych spełniających kryteria ustawowe do udziału we wskazanej formie aktywizacji zawodowej. W kolejnym etapie realizacji Programu osoby bezrobotne zostaną skierowane do udziału w stażach u pracodawców oraz do prac interwencyjnych na podstawie wniosków złożonych przez pracodawców.

Partnerami Programu będą pracodawcy z lokalnego rynku pracy, którzy wyrażą gotowość do przyjęcia na staż osób bezrobotnych w wieku 45 lat i powyżej oraz do ich zatrudnienia na okres co najmniej 3 miesięcy na umowę o pracę w pełnym wymiarze czasu pracy za wynagrodzeniem nie niższym niż kwota minimalnego wynagrodzenia, a także do zatrudnienia w ramach prac interwencyjnych osób bezrobotnych w wieku 45 lat i powyżej w pełnym wymiarze czasu pracy za wynagrodzeniem nie niższym niż kwota minimalnego wynagrodzenia. Wybór partnerów Programu zostanie dokonany w drodze ogłoszonego naboru wniosków o zawarcie umów o zorganizowanie stażu oraz wniosków o organizowanie prac interwencyjnych.

Udział w stażach u pracodawców zwiększy szanse osób bezrobotnych w wieku 45 lat i powyżej na nabycie umiejętności zawodowych dostosowanych do wymagań i potrzeb pracodawców. Pozwoli na przygotowanie osób do prezentowania prospołecznych postaw w środowisku pracy, ograniczenia problemów adaptacyjnych związanych z powrotem na rynek pracy. Pracodawcy zainteresowani zatrudnieniem osób bezrobotnych po okresie odbywania stażu pozyskają przyszłych pracowników o wymaganych kwalifikacjach zawodowych, przystosowanych do pełnienia określonych ról w środowisku pracy.

Udział w pracach interwencyjnych zapewni osobom bezrobotnym w wieku 45 lat i powyżej możliwość podjęcia zatrudnienia subsydiowanego natomiast dla pracodawców będzie stanowił wsparcie finansowe w zakresie refundacji części kosztów poniesionych na wynagrodzenia, nagrody oraz składki na ubezpieczenia społeczne za zatrudnionych pracowników.

Realizacja Programu pozwoli na podjęcie działań pomocowych wobec osób najbardziej zagrożonych bezrobociem, które mają stosunkowo niskie szanse powrotu na rynek pracy. Program ma na celu sprzyjać podniesieniu kwalifikacji, umiejętności i efektywności pracy osób w wieku 45 lat i powyżej. Biorąc pod uwagę cele strategiczne w zakresie poprawy jakości oraz wzrostu mobilności zasobów ludzkich Powiatowy Urząd Pracy w Katowicach przygotował Program zwiększający aktywność zawodową osób bezrobotnych w wieku 45 lat i powyżej poprzez wybór form pomocy dostosowanych do specyfiki osób najbardziej zagrożonych wykluczeniem społecznym.



**Program z „rezerwy” Ministra Rodziny, Pracy i Polityki Społecznej – „Program aktywizacji zawodowej bezrobotnych w wieku 45 lat i powyżej”**

<b>Formy wsparcia</b>	<b>Limit środków</b>	<b>Wydatki</b>	<b>Środki zaangażowane</b>	<b>Ilość osób objętych udziałem w programie</b>
Stáže u pracodawców	26.000,00	1.322,60	16.537,73	4
Prace interwencyjne	23.000,00	0,00	17.000,00	5
<b>Ogółem</b>	<b>49.000,00</b>	<b>1.322,60</b>	<b>33.537,73</b>	<b>9</b>

## „Program aktywizacji zawodowej bezrobotnych będących dłużnikami alimentacyjnymi”

Na podstawie złożonego wniosku z dnia 15.03.2018r. Powiatowy Urząd Pracy w Katowicach wystąpił o dodatkowe środki z „rezerwy” Ministra Rodziny, Pracy i Polityki Społecznej w kwocie 60.000,00 zł na realizację Programu aktywizacji zawodowej bezrobotnych będących dłużnikami alimentacyjnymi.

Decyzją Ministra Rodziny, Pracy i Polityki Społecznej z dnia 25.04.2018r. Urząd otrzymał dodatkowe środki Funduszu Pracy w kwocie **60,0 tys. zł** na finansowanie w roku 2018 Programu aktywizacji zawodowej bezrobotnych będących dłużnikami alimentacyjnymi.

Nadrzędnym celem realizacji opracowanego Programu będzie przywrócenie 10 osób bezrobotnych będących dłużnikami alimentacyjnymi do aktywności zawodowej oraz ograniczenie negatywnych skutków bezrobocia na zasadzie wypracowania skutecznego systemu pomocy poprzez zindywidualizowane podejście do każdego uczestnika programu. Program realizowany będzie w aspekcie podejścia systemowego i będzie ukierunkowany na udział osób bezrobotnych w pracach interwencyjnych. W pierwszym etapie realizacji Programu urząd dokona rekrutacji beneficjentów z grupy osób bezrobotnych spełniających kryteria ustawowe do udziału we wskazanej formie aktywizacji zawodowej. W kolejnym etapie realizacji Programu osoby bezrobotne zostaną skierowane do prac interwencyjnych na podstawie wniosków złożonych przez pracodawców.

Partnerami Programu będą pracodawcy z lokalnego rynku pracy, którzy wyrażą gotowość do zatrudnienia w ramach prac interwencyjnych osób bezrobotnych będących dłużnikami alimentacyjnymi w pełnym wymiarze czasu pracy za wynagrodzeniem nie niższym niż kwota minimalnego wynagrodzenia. Wybór partnerów Programu zostanie dokonany w drodze ogłoszonego naboru wniosków o organizowanie prac interwencyjnych.

Udział w pracach interwencyjnych zapewni osobom bezrobotnym będącym dłużnikami alimentacyjnymi możliwość podjęcia zatrudnienia subsydiowanego natomiast dla pracodawców będzie stanowił wsparcie finansowe w zakresie refundacji części kosztów poniesionych na wynagrodzenia, nagrody oraz składki na ubezpieczenia społeczne za zatrudnionych pracowników.

Realizacja Programu pozwoli na podjęcie działań pomocowych wobec osób zagrożonych bezrobociem, narażonych na wykluczenie społeczne i bezrobocie długoterminowe, które mają stosunkowo niską motywację do podjęcia i utrzymania zatrudnienia, a w konsekwencji niskie szanse powrotu na rynek pracy. Program ma na celu sprzyjać podjęciu i utrzymaniu zatrudnienia oraz efektywności pracy osób bezrobotnych będących dłużnikami alimentacyjnymi. Biorąc pod uwagę cele strategiczne w zakresie poprawy jakości oraz wzrostu mobilności zasobów ludzkich Powiatowy Urząd Pracy w Katowicach przygotował Program zwiększający aktywność zawodową osób bezrobotnych będących dłużnikami alimentacyjnymi, jako grupy osób biernych zawodowo poprzez wybór formy pomocy dostosowanej do specyfiki osób zagrożonych wykluczeniem społecznym. Bezrobocie na rynku pracy w Katowicach w kategorii osób będących dłużnikami alimentacyjnymi w aspekcie społecznym przyczynia się do problemów socjalizacyjnych związanych z brakiem dochodów oraz wycofaniem się osób z życia zawodowego i społecznego. Szczególnie negatywny wpływ na poziom bezrobocia w tej kategorii ma wykształcenie osób oraz czas pozostawania bez pracy, a także brak elastyczności w dostosowywaniu się do potrzeb i preferencji pracodawców na lokalnym rynku pracy. Osoby bezrobotne będące dłużnikami alimentacyjnymi mimo wszystko to osoby młode, które z reguły są negatywnie nastawione do podjęcia i utrzymania zatrudnienia oraz ograniczenia skutków bezrobocia długoterminowego w większości przypadków z racji uzyskania dodatkowego dochodu.

32-


**Program z „rezerwy” Ministra Rodziny, Pracy i Polityki Społecznej – „Program aktywizacji zawodowej bezrobotnych będących dłużnikami alimentacyjnymi”**

<b>Formy wsparcia</b>	<b>Limit środków</b>	<b>Wydatki</b>	<b>Środki zaangażowane</b>	<b>Ilość osób objętych udziałem w programie</b>
Prace interwencyjne	60.000,00	0,00	3.000,00	1
<b>Ogółem</b>	<b>60.000,00</b>	<b>0,00</b>	<b>3.000,00</b>	<b>1</b>

## 2. PROGRAMY WSPÓLFINANSOWANE ZE ŚRODKÓW EUROPEJSKIEGO FUNDUSZU SPOŁECZNEGO



Unia Europejska  
Europejski Fundusz Społeczny



### a) Projekt realizowany w ramach Programu Operacyjnego Wiedza Edukacja Rozwój

#### **PROJEKT: „Aktywizacja osób młodych pozostających bez pracy w Mieście Katowice (III)” – Podziałanie 1.1.1 PO WER**

Powiatowy Urząd Pracy w Katowicach w miesiącu marcu 2017r. przystąpił do realizacji projektu pozakonkursowego pn. „Aktywizacja osób młodych pozostających bez pracy w Mieście Katowice (III)”. Projekt współfinansowany jest ze środków Europejskiego Funduszu Społecznego w ramach Poddziałania 1.1.1 Programu Operacyjnego Wiedza Edukacja Rozwój.

Projekt realizowany będzie w okresie od 1 stycznia 2017r. do 31 grudnia 2018r.

Celem projektu jest zwiększenie możliwości zatrudnienia osób młodych do 29 roku życia bez pracy, w tym w szczególności osób, które nie uczestniczą w kształceniu i szkoleniu (tzw. Młodzież NEET).

Grupę docelową projektu stanowią osoby młode do 29 roku życia, pozostające bez pracy, zarejestrowane w Powiatowym Urzędzie Pracy w Katowicach (zakwalifikowane do I lub II profilu pomocy), należące do kategorii NEET.

*Zgodnie z zapisami PO WER osobą z kategorii NEET jest osoba, która spełnia łącznie trzy następujące warunki:*

- nie pracuje (tj. jest bezrobotna lub bierna zawodowo)
- nie kształci się (tj. nie uczestniczy w kształceniu formalnym w trybie stacjonarnym)
- nie szkoli się (tj. nie uczestniczy w pozaszkolnych zajęciach mających na celu uzyskanie, uzupełnienie lub doskonalenie umiejętności i kwalifikacji zawodowych lub ogólnych, potrzebnych do wykonywania pracy. W procesie oceny czy dana osoba się nie szkoli, a co za tym idzie kwalifikuje się do kategorii NEET, należy zweryfikować czy brała ona udział w tego typu formie aktywizacji, finansowanej ze środków publicznych, w okresie ostatnich 4 tygodni).

Wsparcie dla osób przystępujących do projektu udzielone zostanie:

- osobom poniżej 25 roku życia w ciągu 4 miesięcy od dnia rejestracji,
- osobom powyżej 25 roku życia w ciągu 4 miesięcy od dnia przystąpienia do projektu.

Działania zaplanowane w projekcie adresowane będą w szczególności do osób:

- długotrwale bezrobotnych, w tym:
  - osób do 25 roku życia zarejestrowanych nieprzerwanie przez okres ponad 6 miesięcy;
  - osób powyżej 25 roku życia – zarejestrowanych nieprzerwanie przez okres ponad 12 miesięcy;

- bezrobotnych niepełnosprawnych;
- z niskimi kwalifikacjami (tj. z wykształceniem podstawowym, gimnazjalnym, zasadniczym zawodowym i średnim).

Według założeń projektu urząd planował objąć wsparciem w 2017r.:

- 211 osób bezrobotnych w ramach staży u pracodawców
- 109 osób bezrobotnych w ramach przyznania jednorazowo środków na podjęcie własnej działalności gospodarczej.

Według stanu na dzień 31.12.2017r. urząd objął wsparciem:


- 211 osób bezrobotnych w ramach staży u pracodawców
- 88 osób bezrobotnych w ramach przyznania jednorazowo środków na podjęcie własnej działalności gospodarczej.

Według założeń projektu urząd planuje objąć wsparciem w 2018r.:

- 250 osób bezrobotnych w ramach staży u pracodawców
- 55 osób bezrobotnych w ramach przyznania jednorazowo środków na podjęcie własnej działalności gospodarczej.

**Projekt pozakonkursowy – „Aktywizacja osób młodych pozostających bez pracy w Mieście Katowice (III)” – Poddziałanie 1.1.1 PO WER**

<b>Formy wsparcia</b>	<b>Limit środków</b>	<b>Wydatki</b>	<b>Środki zaangażowane</b>	<b>Ilość osób objętych udziałem w projekcie w 2018r.</b>
Stáže u pracodawców	1.941.010,00	629.348,03	562.271,31	193
Jednorazowo przyznane środki na podjęcie działalności gospodarczej	1.486.798,90	1.272.238,68	0,00	55
<b>Ogółem</b>	<b>3.427.808,90</b>	<b>1.901.586,71</b>	<b>562.271,31</b>	<b>248</b>



**b) Projekt realizowany w ramach Regionalnego Programu Operacyjnego Województwa Śląskiego**

**PROJEKT: „Aktywizacja osób bezrobotnych w wieku 30+ zarejestrowanych w Powiatowym Urzędzie Pracy w Katowicach (III)” – Działanie 7.2 RPO WSL**

Powiatowy Urząd Pracy w Katowicach w miesiącu kwietniu 2017r. przystąpił do realizacji projektu pozakonkursowego pn. „Aktywizacja osób bezrobotnych w wieku 30+ zarejestrowanych w Powiatowym Urzędzie Pracy w Katowicach (III)”. Projekt współfinansowany jest ze środków Europejskiego Funduszu Społecznego w ramach Działania 7.2 Regionalnego Programu Operacyjnego Województwa Śląskiego.

Projekt realizowany będzie w okresie od 1 stycznia 2017r. do 31 grudnia 2018r.

Celem projektu jest zwiększenie możliwości zatrudnienia osób w wieku powyżej 30 roku życia pozostających bez pracy zarejestrowanych w Powiatowym Urzędzie Pracy w Katowicach. Grupę docelową projektu stanowią osoby powyżej 30 roku życia, pozostające bez pracy, zarejestrowane w Powiatowym Urzędzie Pracy w Katowicach jako bezrobotne, dla których został ustalony I lub II profil pomocy, należące co najmniej do jednej z wymienionych grup:

- *osoby powyżej 50 roku życia*
- *kobiety*
- *osoby niepełnosprawne*
- *osoby długotrwale bezrobotne* (za osobę długotrwale bezrobotną uznaje się osobę bezrobotną nieprzerwanie przez okres ponad 12 miesięcy)
- *osoby o niskich kwalifikacjach* (za osobę o niskich kwalifikacjach uznaje się osobę posiadającą wykształcenie na poziomie podstawowym, średnim I stopnia oraz ponadgimnazjalnym).

Według założeń projektu urząd planował objąć wsparciem w 2017r.:

- 106 osób bezrobotnych w ramach staży u pracodawców
- 104 osoby bezrobotne w ramach przyznania jednorazowo środków na podjęcie własnej działalności gospodarczej.

Według stanu na dzień 31.12.2017r. urząd objął wsparciem:

- 106 osób bezrobotnych w ramach staży u pracodawców
- 81 osób bezrobotnych w ramach przyznania jednorazowo środków na podjęcie własnej działalności gospodarczej.

Według założeń projektu urząd planuje objąć wsparciem w 2018r.:

- 130 osób bezrobotnych w ramach staży u pracodawców
- 86 osób bezrobotnych w ramach przyznania jednorazowo środków na podjęcie własnej działalności gospodarczej.

146

**Projekt pozakonkursowy – „Aktywizacja osób bezrobotnych w wieku 30+ zarejestrowanych w Powiatowym Urzędzie Pracy w Katowicach (III)” – Działanie 7.2 RPO WSL**

<b>Formy wsparcia</b>	<b>Limit środków</b>	<b>Wydatki</b>	<b>Środki zaangażowane</b>	<b>Ilość osób objętych udziałem w projekcie w 2018r.</b>
Stáže u pracodawców	1.009.325,20	375.687,24	425.818,54	132
Jednorazowo przyznane środki na podjęcie działalności gospodarczej	2.007.292,20	1.607.730,38	107.550,00	69
<b>Ogółem</b>	<b>3.016.617,40</b>	<b>1.983.417,62</b>	<b>533.368,54</b>	<b>201</b>

### 3. Przyznawanie środków z Funduszu Pracy z tytułu refundacji kosztów na wyposażenie lub doposażenie stanowiska pracy dla skierowanego bezrobotnego, na uruchomienie działalności gospodarczej przez osobę bezrobotną.

Zestawienie wniosków dotyczących refundacji kosztów na wyposażenie lub doposażenie stanowiska pracy dla skierowanego bezrobotnego.

Refundacja ma na celu wsparcie przedsiębiorców przy tworzeniu nowych miejsc pracy. Przedsiębiorca tworząc nowe stanowisko pracy może otrzymać częściowy zwrot kosztów tworzonego stanowiska przy równoczesnym zatrudnieniu osoby bezrobotnej. Refundację poprzedza złożenie wniosku, który jest opiniowany przez komisję, w skład której wchodzi przedstawiciele Powiatowej Rady Rynku Pracy oraz przedstawiciele Powiatowego Urzędu Pracy w Katowicach.

Rok 2018	Złożone wnioski	Ilość wnioskowanych stanowisk	Stanowisko	Wnioskowana kwota na doposażenie	Kwota przyznana przez Komisję	Uwagi
STYCZEŃ	0	0	-	0,00 zł	0,00 zł	-
LUTY	16	1	Asystent partnera	22 571,00 zł	0,00 zł	niekompletny
		1	Monter mebli	25 500,00 zł	0,00 zł	niekompletny
		1	Sprzedawca	25 500,00 zł	0,00 zł	zły druk wniosku
		1	Pielęgniarka	25 530,00 zł	0,00 zł	niekompletny
		1	Fizjoterapeuta	25 530,00 zł		
		1	Redaktor koordynator	25 000,00 zł	0,00 zł	NEGATYWNY
		2	Sprzedawca	46 670,00 zł	0,00 zł	niekompletny
		1	Operator CAD	25 530,00 zł	25 530,00 zł	UMOWA 04.04.2018
		1	Asystent partnera	27 758,00 zł	0,00 zł	zły druk wniosku
		1	Sprzedawca	25 500,00 zł	0,00 zł	NEGATYWNY
		1	Pielęgniarka	25 530,00 zł	0,00 zł	niekompletny
		1	Fizjoterapeuta	25 530,00 zł		



		1	Pracownik ogólnobudowlany	25 530,00 zł	0,00 zł	nie spełnia wymogów
		1	Cieśla budowlany	24 750,00 zł	0,00 zł	nie spełnia wymogów
		1	Operator lasera	25 500,00 zł	25 500,00 zł	UMOWA 04.04.2018
		2	Sprzedawca	50 000,00 zł	0,00 zł	niekompletny
		1	Kosmetolog	25 000,00 zł	0,00 zł	niekompletny
		1	Lekarz weterynarii	20 000,00 zł	0,00 zł	NEGATYWNY
<b>MARZEC</b>	<b>19</b>	1	Asystent partnera	26 680,00 zł	0,00 zł	niekompletny
		2	Sprzedawca	50 000,00 zł	50 000,00 zł	UMOWA 26.03.2018
		2	Sprzedawca	51 000,00 zł	51 000,00 zł	UMOWA 18.04.2018
		1	Fizjoterapeuta	25 530,00 zł	0,00 zł	NEGATYWNY
		1	Pielęgniarka	25 530,00 zł		
		1	Kosmetolog	25 000,00 zł	0,00 zł	NEGATYWNY
		1	Serwisant olejowy	27 100,00 zł	0,00 zł	niekompletny
		1	Asystent partnera	26 680,00 zł	26 680,00 zł	UMOWA 10.05.2018
		2	Malarz - gipsiarz	40 000,00 zł	0,00 zł	nie spełnia wymogów
		1	Magazynier	27 100,00 zł	0,00 zł	niekompletny
		1	Serwisant olejowy	27 100,00 zł	27 100,00 zł	UMOWA 17.04.2018
		1	Magazynier	27 100,00 zł	0,00 zł	NEGATYWNY
		1	Pracownik ogólnobudowlany	27 100,00 zł	0,00 zł	niekompletny
		2	Malarz-gipsiarz	51 000,00 zł	0,00 zł	NEGATYWNY
		1	Recepcjonista	20 570,00 zł	20 570,00 zł	UMOWA 08.05.2018
		1	Specjalista ds. serwisu, montażu i obsługi klienta	20 200,00 zł	0,00 zł	nie spełnia wymogów
		1	Kosmetyczka	25 500,00 zł	0,00 zł	NEGATYWNY

		1	Pracownik ogólnobudowlany	27 100,00 zł	26 510,00 zł	UMOWA 23.04.2018
		1	Specjalista ds. public relations	24 159,00 zł	0,00 zł	niekompletny
		1	Sekretarz redakcji	27 000,00 zł	0,00 zł	NEGATYWNY
<b>KWIECIEŃ</b>	<b>13</b>	1	Instalator wodno-kanalizacyjny	23 300,00 zł	0,00 zł	nie spełnia wymogów
		1	Pracownik wykańczania wnętrz	25 500,00 zł	25 500,00 zł	UMOWA 26.06.2018
		1	Sprzedawca, fotograf	27 000,00 zł	0,00 zł	NEGATYWNY
		1	Sekretarka medyczna, rejestratorka	23 437,00 zł	0,00 zł	zły druk
		1	Pracownik biurowy	25 000,00 zł	0,00 zł	niekompletny
		1	Pracownik administracyjno biurowy	12 600,00 zł	0,00 zł	niekompletny
		1	Asystent architekta	27 000,00 zł	0,00 zł	NEGATYWNY
		1	Pracownik biurowy	25 000,00 zł	0,00 zł	NEGATYWNY
		1	Sekretarka medyczna/rejestratorka	23 437,00 zł	0,00 zł	niekompletny
		1	Sekretarka/pracownik biurowy	27 000,00 zł	0,00 zł	zły druk
		1	Asystent księgowości	27 100,00 zł	0,00 zł	NEGATYWNY
		1	Rejestratorka medyczna	23 437,00 zł	0,00 zł	NEGATYWNY
		1	Kosmetyczka - pracownik aparaturowy	26 800,00 zł	0,00 zł	niekompletny
<b>MAJ</b>	<b>9</b>	1	Pomocniczy robotnik budowlany	24 000,00 zł	24 000,00 zł	UMOWA 14.06.2018
		1	Pracownik administracyjno-biurowy	9 150,00 zł	0,00 zł	NEGATYWNY
		2	Laborant	108 000,00 zł	0,00 zł	zły druk
		1	Pracownik ogólnobudowlany			
		1	Pracownik gospodarczy			
		1	Kosmetyczka	26 800,00 zł	0,00 zł	NEGATYWNY
		1	Specjalista ds. sprzedaży i promocji	27 100,00 zł	24 600,00 zł	UMOWA 15.06.2018

		1	Tokarz-ślusarz	27 100,00 zł	0,00 zł	nie spełnia wymagań
		1	Sprzedawca	27 000,00 zł	0,00 zł	niekompletny
		1	Księgowa	24 222,39 zł	0,00 zł	niekompletny
		1	Asystent ds. księgowości	20 401,44 zł	20 400,00	UMOWA 25.06.2018r
CZERWIEC	11	1	Asystent projektanta	27 000,00 zł	0,00 zł	niekompletny
		1	Sprzedawca	27 000,00 zł	0,00 zł	NEGATYWNY
		1	Sekretarka/pracownik biurowy	27 000,00 zł	0,00 zł	nie spełnia wymagań
		1	Księgowa	24 222,39 zł	0,00 zł	niekompletny
		1	Asystent architekta	27 000,00 zł	0,00 zł	NEGATYWNY
		1	Księgowa	24 222,39 zł	0,00 zł	NEGATYWNY
		1	Operator wprowadzania danych	25 530,00 zł	0,00 zł	NEGATYWNY
		1	Sekretarka medyczna / rejestratorka	25 074,30	0,00 zł	NEGATYWNY
		1	Sprzedawca - handlowiec	27 183,00 zł	0,00 zł	nie spełnia wymagań
		1	Elektromonter	31 000,00 zł	0,00 zł	NEGATYWNY
		2	Specjalista ds. obsługi klienta	55 460,00 zł	0,00 zł	niekompletny
		LIPIEC	16	1	Sprzedawca	25 000,00 zł
1	Pracownik obsługi restauracji			19 733,47 zł	0,00 zł	niekompletny
1	Specjalista ds. serwisu			20 200,00 zł	0,00 zł	NEGATYWNY
2	Specjalista ds. obsługi klienta			55 460,00 zł	0,00 zł	NEGATYWNY
1	Kasjer walutowy			27 730,00 zł	0,00 zł	ANULOWANO
1	Kasjer walutowy			27 730,00 zł	0,00 zł	niekompletny
1	Elektromonter			27 700,00 zł	27 700,00 zł	UMOWA 17.08.2018r.
1	Pracownik obsługi restauracji			19 733,47 zł	18 030,00 zł	przed podpisaniem umowy
1	Księgowa			26 512,40 zł	26 510,00 zł	przed podpisaniem umowy

		1	Ekspedient/kasjer	27 700,00	0,00 zł	niekompletny
		1	Sprzedawca stoisko mięsne			
		1	Operator wprowadzania danych	25 530,00 zł	25 530,00 zł	UMOWA 24.08.2018
		1	Kasjer walutowy	27 730,00 zł	27 730,00 zł	UMOWA 31.08.2018
		1	Fizjoterapeuta	27 730,00 zł	0,00 zł	NEGATYWNY
		1	Ekspedient/kasjer	27 700,00 zł	27 700,00 zł	UMOWA 31.08.2018
		1	Sprzedawca stoisko mięsne	27 700,00 zł	0,00 zł	NEGATYWNY
		1	Asystent architekta	27 339,51 zł	0,00 zł	nie spełnia wymagań
		1	Audytor	28 185,00 zł	0,00 zł	niekompletny
<b>SIERPIEŃ</b>	<b>8</b>	2	Specjalista ds. obsługi klienta	55 460,00 zł	0,00 zł	nie spełnia wymagań
		1	Kosmetyczka / kosmetolog	27 701,00 zł	0,00 zł	niekompletny
		1	Asystent architekta	27 339,51 zł	0,00 zł	nie spełnia wymagań
		1	Audytor, specjalista ds. bezpieczeństwa informacji i danych osobowych w przedsiębiorstwach	28 185,00 zł		Przed komisją
		1	Kucharz	27 730,00 zł	0,00 zł	nie spełnia wymagań
		1	Pomoc kuchenna	27 730,00 zł		
		1	Kosmetyczka/ kosmetolog	27 677,00 zł	0,00 zł	niekompletny
		1	Kucharz	27 730,00 zł		Przed komisją
		1	Pomoc kuchenna	27 730,00 zł		
		1	Kosmetyczka/ kosmetolog	27 677,00 zł		Przed komisją
<b>OGÓLEM</b>	<b>92</b>	<b>111</b>	-	<b>2 803 828,27 zł</b>	<b>525 590,00 zł</b>	-

Wniosek niekompletny to wniosek nie spełniający wymagań formalnych, niepodlegający rozpatrzeniu.

Zestawienie wniosków o przyznanie „grantu” na utworzenie stanowiska pracy dla skierowanego bezrobotnego w formie telepracy w rozumieniu art. 67<sup>5</sup> ustawy z dnia 26 czerwca 1974r. - Kodeks pracy.

Dotacja ma na celu wsparcie przedsiębiorców przy tworzeniu nowych miejsc pracy w formie telepracy dla bezrobotnego rodzica powracającego na rynek pracy, posiadającego co najmniej jedno dziecko w wieku do 6 lat lub bezrobotnego sprawującego opiekę nad osobą zależną, który w okresie 3 lat przed rejestracją w urzędzie pracy jako bezrobotny zrezygnował z zatrudnienia lub innej pracy zarobkowej z uwagi na konieczność wychowywania dziecka lub sprawowania opieki nad osobą zależną. Przedsiębiorca tworząc nowe stanowisko pracy może otrzymać częściowy zwrot kosztów tworzonego stanowiska przy równoczesnym zatrudnieniu osoby bezrobotnej. „Grant” poprzedza złożenie wniosku, który jest opiniowany przez komisję, w skład której wchodzi przedstawiciele Powiatowej Rady Rynku Pracy oraz przedstawiciele Powiatowego Urzędu Pracy w Katowicach.

Rok 2018	Złożone wnioski	Ilość wnioskowanych stanowisk	Stanowisko	Wnioskowana kwota na doposażenie	Kwota przyznana przez Komisję	Uwagi
STYCZEŃ	0	0	-	0,00 zł	0,00 zł	-
LUTY	0	0	-	0,00 zł	0,00 zł	-
MARZEC	0	0	-	0,00 zł	0,00 zł	-
KWIECIEŃ	0	0	-	0,00 zł	0,00 zł	-
MAJ	0	0	-	0,00 zł	0,00 zł	-
CZERWIEC	0	0	-	0,00 zł	0,00 zł	-
LIPIEC	0	0	-	0,00 zł	0,00 zł	-
SIERPIEŃ	0	0	-	0,00 zł	0,00 zł	-
OGÓLEM	0	0	-	0,00 zł	0,00 zł	-

Wniosek niekompletny to wniosek nie spełniający wymagań formalnych, niepodlegający rozpatrzeniu.

Zestawienie wniosków dotyczących przyznawania środków z Funduszu Pracy na uruchomienie działalności gospodarczej przez osoby bezrobotne.

Pomoc finansowa kierowana jest do osób bezrobotnych, pragnących podjąć własną działalność gospodarczą. Środki są przyznawane na wniosek osoby bezrobotnej zarejestrowanej w Urzędzie Pracy. Wnioski opiniuje komisja, w skład której wchodzi przedstawiciele Powiatowej Rady Rynku Pracy oraz przedstawiciele Powiatowego Urzędu Pracy w Katowicach.

Rok 2018	Złożone wnioski	Suma wnioskowanych kwot na rozpoczęcie działalności gospodarczej	Ilość wniosków pozytywnie zaopiniowanych przez komisję	Suma kwot przyznanych przez Komisję	
				Algorytm	EFS
styczeń	0	0,00 zł	0	0,00 zł	0,00 zł
luty	56	1 354 202,24 zł	0	0,00 zł	0,00 zł
marzec	69	1 682 147,12 zł	45	0,00 zł	963 190,00 zł
kwiecień	47	1 150 114,21 zł	28	0,00 zł	654 430,00 zł
maj	55	1 397 165,58 zł	18	0,00 zł	417 380,00 zł
czerwiec	81	2 123 461,73 zł	35	181 740,00 zł	665 350,00 zł
lipiec	25	624 551,25 zł	26	103 380,00 zł	469 960,00 zł
sierpień	21	539 207,44 zł	0	0,00 zł	0,00 zł
<b>Ogółem</b>	<b>354</b>	<b>8 870 849,57 zł</b>	<b>152</b>	<b>285 120,00 zł</b>	<b>3 170 310,00 zł</b>

Osoby bezrobotne które ubiegają się o przyznanie środków, zgodnie z regulaminem dotyczącym warunków i trybu refundacji ze środków Funduszu Pracy, kosztów wyposażenia i doposażenia stanowiska pracy dla skierowanego bezrobotnego, przyznawania bezrobotnym środków na podjęcie działalności gospodarczej oraz form zabezpieczenia zwrotu otrzymanych środków, są zobowiązane do uczestnictwa w indywidualnym spotkaniu z doradcą zawodowym. Następnie wniosek jest opiniowany przez komisję.

Z ogólnej liczby 354 złożonych wniosków:

- 152 wnioski zostały rozpatrzone pozytywnie (w tym 13 osób zrezygnowało po przyznaniu środków przez komisję),
- 15 wniosków zostało rozpatrzonych negatywnie,
- 8 wniosków zostanie rozpatrzonych przez komisję we wrześniu br.,
- 2 osoby zrezygnowały przed przyznaniem środków,
- 124 osoby złożyły niekompletne wnioski, niepodlegające realizacji,
- 53 osoby nie spełniły wymogów formalnych (38 osób złożyły niewłaściwy druk wniosku; 4 osoby nie kwalifikowały się do udziału w ramach projektu Poddziałanie 1.1.1 PO WER; 2 osoby nie kwalifikowały się do udziału w ramach projektu Poddziałanie 7.2 RPO WSL; 7 osób zamierzało prowadzić działalność gospodarczą poza miastem Katowice; 1 osoba złożyła wniosek po terminie naboru, 1 osoba złożyła oświadczenie o karalności przeciwko obrotowi gospodarczemu).

**4. Zestawienie dotyczące umów cywilno - prawnych w zakresie aktywizacji osób bezrobotnych zawartych w okresie I - VIII / 2018 r.**

Miesiąc	Roboty publiczne		Dofinansowanie wynagrodzenia za zatrudnienie skierowanego bezrobotnego, który ukończył 50 rok życia		Prace społecznie użyteczne		Refundacja części kosztów wynagrodzenia i składek na ubezpieczenia społeczne w związku z zatrudnieniem bezrobotnego do 30 roku życia w ramach bonu zatrudnieniowego		Prace interwencyjne		Umowa o refundację części kosztów poniesionych na wynagrodzenia nagrody oraz składki na ubezpieczenia społeczne skierowanych bezrobotnych do 30 roku życia	
	Liczba umów	osoby	Liczba umów	osoby	Liczba umów	osoby	Liczba umów	osoby	Liczba umów	osoby	Liczba umów	osoby
I	0	0	0	0	0	0	0	0	0	6	0	4
II	0	0	0	0	0	0	0	0	9	0	0	1
III	3	0	1	0	0	46	3	1	1	11	0	4
IV	0	48	1	1	0	7	3	2	4	2	0	4
V	0	4	1	1	0	7	1	3	4	4	0	3
VI	0	1	1	1	0	1	1	1	4	6	0	2

59-



<b>VII</b>	0	1	0	1	0	3	1	1	10	6	0	2
<b>VIII</b>	0	1	3	0	0	1	1	1	11	9	0	1
<b>suma</b>	<b>3</b>	<b>55</b>	<b>7</b>	<b>4</b>	<b>0</b>	<b>65</b>	<b>10</b>	<b>9</b>	<b>43</b>	<b>44</b>	<b>0</b>	<b>21</b>

## VII. ZESTAWIENIE WYDATKÓW Z FUNDUSZU PRACY

### 1. Wydatki - aktywne formy wg stanu na dzień 31.08.2018 r.

		<i>w złotych</i>
1	Prace interwencyjne	189 299
	w tym:	
	1.1 Środki algorytmowe Funduszu Pracy	189 299
	1.2 Rezerwa 051	
	1.3 Rezerwa 052	
2	Stypendium stażowe	1 323
	w tym:	
	2.1. Środki algorytmowe Funduszu Pracy	0
	2.2. Rezerwa 051	1 323
3	Stypendia za naukę w szkole dziennej	0
4	Roboty publiczne	417 273
5	Szkolenia	225 831
	w tym:	
	5.1. Kursy	175 298
	5.2. Stypendia szkoleniowe	44 701
	5.3. Koszty egzaminu i licencji	5 832
6	Jednorazowo przyznane środki na uruchomienie własnej działalności	267 820
	w tym :	
	6.1. Środki algorytmowe Funduszu Pracy	267 820
	6.2. Przeksięgowanie należności na EFS dz. 6.1.3 PO KL	0
7	Refundacja kosztów wyposażenia lub doposażenie stanowisk	325 987
	w tym:	
	7.1. Środki algorytmowe Funduszu Pracy	325 987
8	Bon szkoleniowy i stażowy – w tym:	3 027
	A. Bon szkoleniowy – w tym:	0
	8.A.1. FV za szkolenia bezrobotnych	0
	8.A.2. SSZ – stypendia szkoleniowe	0
	8.A.3. Koszty dojazdu i zakwaterowania	0
	8.A.4. Badania lekarskie osób bezrobotnych	0
	B. Bon stażowy – w tym:	3 027
	8.B.1. SST – stypendia stażowe	0
	8.B.2. Koszty dojazdu na staż	0
	8.B.3. Badania lekarskie dla bezrobotnych skierowanych na staż	0
	8.B.4. Premia dla pracodawcy	3 027
9	Bon zatrudnieniowy	55 226
10	Studia podyplomowe	0
	w tym:	0
	10.1. Dofinansowanie kosztów studiów	0
	10.2. Stypendium z tyt .podjęcia studiów podyplomowych	0
11	Koszty badań bezrobotnych	21 430
12	Prace społecznie-użyteczne w tym :	33 827
	12.1. Prace społecznie użyteczne FP	33 827
	12.2. Prace społecznie użyteczne PAI	0
13	Dofinansowanie 50+	31 440
14	Świadczenie aktywizacyjne	0
15	Krajowy Fundusz Szkoleniowy	285 700
16	Refundacja kosztów art. 150f ustawy	518 735
17	Bon zasiedleniowy	37 790
<b>Razem</b>		<b>2 414 708</b>

**Wydatki współfinansowane z EFS: 3 885 005**

**Poddziałanie 1.1.1 PO WER „Aktywizacja osób młodych pozostających bez 1 901 587**

1	SST – stypendia stażowe	629 348
2	Jednorazowo przyznane środki na uruchomienie własnej	1 272 239

**Działanie 7.2 RPO WSL „Aktywizacja osób bezrobotnych w wieku 30+ 1 983 418**

1	SST – stypendia stażowe	375 687
2	Jednorazowo przyznane środki na uruchomienie własnej	1 607 731

**2. Wydatki - pasywne:**

**4 949 241**

1	Zasilki dla bezrobotnych	4 633 460
2	Dodatki aktywizacyjne	315 781
3	Składka na KRUS	0

**3. Pozostałe wydatki z art. 108****332 808**

1	Oplaty pocztowe	140 721
2	Koszty postępowania sądowego	8 843
3	Zakup papieru kserograficznego i inne	58 201
4	Zakup usług remontowych, serwisowych i innych	1 952
5	Szkolenie kadr realizujących zadania objęte ustawą	26 771
6	Dodatki do wynagrodzeń dla doradców zawodowych	60 938
7	Koszty komunikowania się z pracodawcami	3 845
8	Zakupy informatyczne	30 307
9	Partnerstwo lokalne	1 230

**VIII. UBEZPIECZENIA ZDROWOTNE OSÓB BEZ PRAWA DO ZASIŁKU - DZIAŁ 851 ROZDZIAŁ 85156 - OCHRONA ZDROWIA - SKŁADKI NA UBEZPIECZENIE ZDROWOTNE**

Plan na 2018 rok : 3 349 533

Wyszczególnienie	Liczba osób	Wysokość należnej składki	Składka przekazana do ZUS
<b>STYCZEŃ 2018</b> (składka za XII/17 płatna do 15.01.2018r.)	4 359	256 004	256 004
<b>LUTY 2018</b> (składka za I/18 płatna do 15.02.2018r.)	4 456	261 711	261 711
<b>MARZEC</b> (składka za II/18 płatna do 15.03.2018r.)	4 336	254 663	254 663
<b>KWIECIEŃ</b> (składka za III/18 płatna do 15.04.2018r.)	4 351	255 551	255 551
<b>MAJ</b> (składka za IV/18 płatna do 15.05.2018r.)	4 229	248 343	248 343
<b>CZERWIEC</b> (składka za V/18 płatna do 15.06.2018r.)	4 041	237 325	237 325
<b>LIPIEC</b> (składka za VI/18 płatna do 15.07.2018r.)	3 777	226 263	226 263
<b>SIERPIEŃ</b> (składka za VII/18 płatna do 15.08.2018r.)	3 690	221 095	221 095
<b>Razem</b>	<b>4 155</b>	<b>1 960 955</b>	<b>1 960 955</b>

**IX. WYDATKI BUDŻETOWE - DZIAŁ 853, ROZDZIAŁ 85333**
**Plan na 2018 rok : 5 432 879      dział 853**
**Plan na 2018 rok :        479        dział 750**

paragraf	Nazwa	Plan	Wydatki 08.2018	Zobowiązania na dzień 31.08.2018
3020	Wydatki osobowe niezaliczone do	4 326	2 940	
4010	Wynagrodzenia osobowe	3 428 652	2 109 144	
4019	Wynagrodzenia osobowe	400	400	
4040	Dodatkowe wynagrodzenie roczne	235 673	234 341	
4110	Składki na ubezpieczenia	618 419	385 066	
4119	Składki na ubezpieczenia	69	69	
4120	Składki na Fundusz Pracy	88 015	41 069	
4129	Składki na Fundusz Pracy	10	5	
4210	Zakup materiałów i wyposażenia	49 670	27 554	
4260	Zakup energii	246 519	166 000	
4270	Zakup usług remontowych	10 000	1 501	
4280	Zakup usług zdrowotnych	3 481	1 480	
4300	Zakup usług pozostałych	383 514	206 547	18 854
4360	Oplaty z tytułu zakupu usług	11 916	1 456	
4400	Oplaty za administrowanie i	193 513	129 008	
4410	Podróże służbowe krajowe	4 500	1 120	
4420	Podróże służbowe - zagraniczne	2 125	0	
4430	Różne opłaty i składki	7 270	6 077	
4440	Odpisy na zakładowy fundusz	110 070	82 552	
4480	Podatek od nieruchomości	26 593	17 664	
4580	Pozostałe odsetki	60	60,00	
4610	Koszty postępowania sądowego i	63	63	
4700	Szkolenia pracowników	8 500	1 988	
<b>Razem</b>		<b>5 433 358</b>	<b>3 416 104</b>	<b>18 854</b>

## X. INFORMACJE ZWIĄZANE ZE STATUSEM OSOBY BEZROBOTNEJ I PRYZYNAWANYMI ŚWIADCZENIAMI

1. Liczba wydanych decyzji dotyczących statusu bezrobotnego, zasiłku dla bezrobotnych oraz stypendiów przyznawanych na podstawie ustawy o promocji zatrudnienia i instytucjach rynku pracy

Wyszczególnienie	Ilość wydanych decyzji
styczeń	1 771
luty	1 543
marzec	1 730
kwiecień	1 729
maj	1 597
czerwiec	1 571
lipiec	1 624
sierpień	1 570
<b>Ogółem</b>	<b>13 135</b>

2. Liczba wydanych postanowień

Wyszczególnienie	Postanowienia dotyczące			
	zawieszenia postępowania	podjęcia postępowania	wznowienia postępowania	sprostowania omyłki
styczeń	1	2	83	2
luty	1	2	40	2
marzec	0	0	19	0
kwiecień	1	0	15	3
maj	0	0	26	0
czerwiec	0	0	29	1
lipiec	0	2	36	3
sierpień	1	2	33	0
<b>Ogółem</b>	<b>4</b>	<b>8</b>	<b>281</b>	<b>11</b>



### 3. Liczba wydanych decyzji po wznowieniu postępowania

<b>Wyszczególnienie</b>	<b>Decyzje dotyczące statusu bezrobotnego</b>	<b>Decyzje dotyczące świadczeń</b>
styczeń	10	43
luty	64	33
marzec	32	23
kwiecień	18	15
maj	13	9
czerwiec	24	21
lipiec	36	21
sierpień	31	32
<b>Ogółem</b>	<b>198</b>	<b>197</b>

#### 4. Odwołania

Nazwa jednostki organizacyjnej powiatu	Ilość wydanych decyzji ogółem	Ilość decyzji zaskarżonych do Wojewody		W tym:										
		ogółem	udział % we wszystkich decyzjach	rozpatrzonych we własnym zakresie	utrzymanych w mocy	uchylonych i zmienionych	uchylonych i przekazanych do ponownego rozpatrzenia	uchylonych i umarzających postępowanie I instancji lub odwoławcze	stwierdzenie uchybienia terminu do wniesienia odwołania	stwierdzenie niedopuszczalności wniesienia odwołania	stwierdzenie nieważności	umorzenie postępowania odwoławczego	pozostawionych bez rozpatrzenia	pozostające w rozpatrzeniu
Powiatowy Urząd Pracy w Katowicach	438	65	14,84%	4	43	3	4	1	2	0	1	1	1	4
			udział % wszystkich odwołań	6,15%	66,15%	4,62%	6,15%	1,54%	3,08%	0,00%	1,54%	1,54%	1,54%	6,15%

styczeń	53	11		2	4	2	1	0	0	0	1	0	0	1
luty	97	11		0	11	0	0	0	0	0	0	0	0	0
marzec	62	8		0	6	0	1	0	1	0	0	0	0	0
kwiecień	39	11		0	9	1	0	0	1	0	0	0	0	0
maj	28	6		0	5	0	0	0	0	0	0	0	0	0
czerwiec	28	3		0	2	0	1	0	0	0	0	0	0	0
lipiec	68	10		2	6	0	0	1	0	0	0	0	1	0
sierpień	63	5		0	0	0	1	0	0	0	0	1	0	3

## 5. Dodatki aktywizacyjne

Dodatek aktywizacyjny jest świadczeniem obowiązkowym dla każdego bezrobotnego z prawem do zasiłku, który podejmie - w okresie jego posiadania - zatrudnienie lub inną pracę zarobkową. Przysługuje w sytuacji, gdy bezrobotny:

- w wyniku skierowania przez urząd pracy podejmie zatrudnienie w niepełnym wymiarze czasu pracy i otrzymuje wynagrodzenie niższe od minimalnego wynagrodzenia za pracę,

- podejmie zatrudnienie lub inną pracę zarobkową z własnej inicjatywy.

### Zestawienie ilościowe dodatków aktywizacyjnych

Wyszczególnienie	I 2018r.	II 2018r.	III 2018r.	IV 2018r.	V 2018r.	VI 2018r.	VII 2018r.	VIII 2018r.
Liczba złożonych wniosków w miesiącu	53	56	56	59	42	49	33	36
Liczba wydanych decyzji przyznających dodatek	48	62	41	67	42	35	41	34
Liczba wydanych decyzji odmawiających przyznania dodatku	2	1	3	9	0	3	4	3
Wnioski pozostałe do rozpatrzenia na koniec miesiąca	23	16	28	11	11	22	10	9

Wydane decyzje w poszczególnych miesiącach w sprawie przyznania dodatków aktywizacyjnych dotyczą również wniosków złożonych w miesiącach poprzednich.

Wnioski pozostałe do rozpatrzenia wynikają z braku odpowiednich dokumentów, które osoby bezrobotne są zobowiązane przedstawić celem podjęcia decyzji.

## Zestawienie wydatków na dodatki aktywizacyjne

<b>Miesiąc</b>	<b>Kwota wydatków</b>
I 2018r.	43.498,18 zł.
II 2018r.	40.198,22 zł.
III 2018r.	46.544,90 zł.
IV 2018r.	38.101,90 zł.
V 2018r.	40.864,80 zł.
VI 2018r.	37.728,32 zł.
VII 2018r.	36.033,00 zł.
VIII 2018r.	32.812,10 zł.
<b>Ogółem</b>	<b>315.781,42 zł.</b>

## XI. OBSŁUGA ADMINISTRACYJNO – BIUROWA POWIATOWEGO URZĘDU PRACY W KATOWICACH

### 1. Dział ds. Ewidencji i Świadczeń

Osoby bezrobotne przyjęte w wyznaczonym terminie i przyjęte poza wyznaczonym terminem na stanowiskach obsługi osób bezrobotnych

Lp.	Wyszczególnienie	I 2018r.	II 2018r.	III 2018r.	IV 2018r.	V 2018r.	VI 2018r.	VII 2018r.	VIII 2018r.	Ogółem
1.	Liczba osób bezrobotnych przyjętych poza wyznaczonym terminem	596	542	588	622	461	632	592	537	<b>4 570</b>

Zaświadczenia wydawane osobom bezrobotnym i poszukującym pracy

Lp.	Wyszczególnienie	I 2018r.	II 2018r.	III 2018r.	IV 2018r.	V 2018r.	VI 2018r.	VII 2018r.	VIII 2018r.	Ogółem
1.	Zaświadczenia dotyczące osób bezrobotnych i poszukujących pracy	1 840	1 703	1 722	1 317	1 346	1 349	1 428	1 699	<b>12 404</b>

**Liczba sporządzanych i przekazywanych do Zakładu Ubezpieczeń Społecznych dokumentów ubezpieczeniowych tj. zgłoszeniowych do ubezpieczenia zdrowotnego i ubezpieczeń społecznych oraz dokumentów rozliczeniowych, które są wysyłane poprzez teletransmisję danych z aktualnego programu PŁATNIK**

Lp.	Wyszczególnienie	I 2018r.	II 2018r.	III 2018r.	IV 2018r.	V 2018r.	VI 2018r.	VII 2018r.	VIII 2018r.	Ogółem
1.	Ilość dokumentów zgłoszeniowych	2 219	1 796	2 242	2 126	1 928	2 061	2 086	2 016	<b>16 474</b>
2.	Ilość dokumentów rozliczeniowych	5 744	6 063	5 769	5 690	5 526	5 345	5 123	5 240	<b>44 500</b>
3.	Ilość dokumentów rozliczeniowych DRA	7	27	19	11	6	5	9	8	<b>92</b>
4.	Ilość dokumentów ZUS IWA	1	0	0	0	0	0	0	0	<b>1</b>
	<b>Ogółem</b>	<b>7 971</b>	<b>7 886</b>	<b>8 030</b>	<b>7 827</b>	<b>7 460</b>	<b>7 411</b>	<b>7 218</b>	<b>7 264</b>	<b>61 067</b>

## 2. Referat ds. organizacyjno – administracyjnych

Stan zatrudnienia w Powiatowym Urzędzie Pracy w Katowicach według stanu na koniec sierpnia 2018r.:

	<b>Ogółem:</b>	<b>98 osób</b>
osoby z wykształceniem wyższym:		87
średnim:		11
zasadniczym zawodowym:		0
podstawowym:		0

### Ogłoszone i zakończone konkursy na stanowiska urzędnicze:

- Informatyk – postępowanie rekrutacyjne w toku
- Pośrednik pracy – stażysta / Pośrednik pracy – brak kandydatów
- Specjalista ds. ewidencji i świadczeń – postępowanie rekrutacyjne w toku
- Pośrednik pracy – stażysta / Pośrednik pracy – postępowanie rekrutacyjne w toku