

**POWIATOWY URZĄD PRACY  
w KATOWICACH**

**RYNEK PRACY W KATOWICACH**

**LIPIEC 2017r.**


# I. KATOWICKI RYNEK PRACY

## 1. Stopa bezrobocia

Stopa bezrobocia na koniec czerwca 2017r. wyniosła 2,4% i w stosunku do czerwca 2016r. zmalała o 0,8%.

Natomiast w stosunku do miesiąca poprzedniego stopa bezrobocia zmalała o 0,1%.

**Stopa bezrobocia w Katowicach  
w poszczególnych miesiącach 2016r. oraz 2017r.**



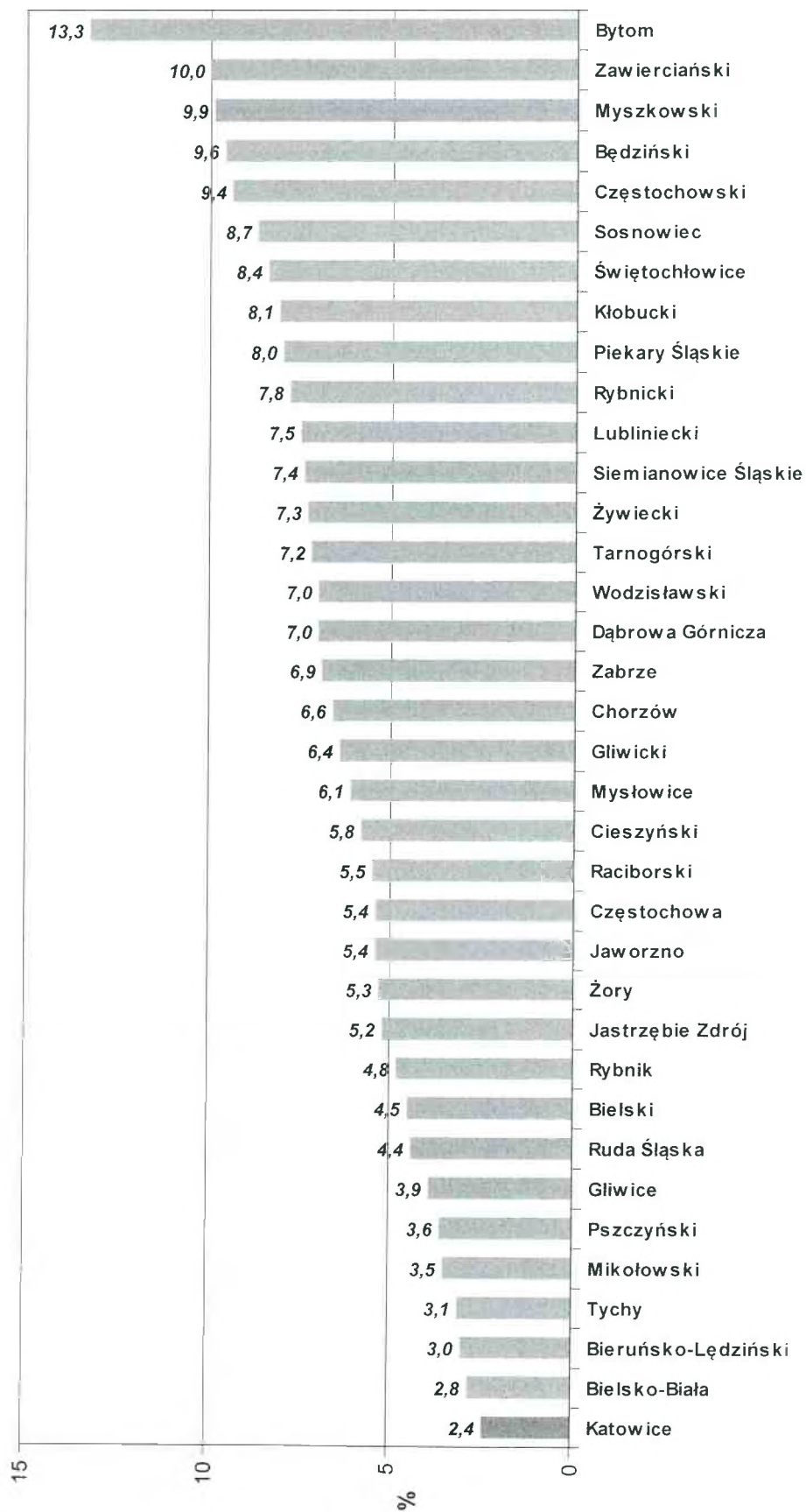
**2. Stopa bezrobocia w powiatach województwa śląskiego  
według stanu na dzień 30.06.2017r.**

<b>Lp.</b>	<b>Powiat</b>	<b>Stopa bezrobocia dane w %</b>
1	<b>Katowice</b>	2.4
2	Bielsko-Biała	2.8
3	Bieruńsko-Lędziński	3.0
4	Tychy	3.1
5	Mikołowski	3.5
6	Pszczynski	3.6
7	Gliwice	3.9
8	Ruda Śląska	4.4
9	Bielski	4.5
10	Rybnik	4.8
11	Jastrzębie Zdrój	5.2
12	Żory	5.3
13	Jaworzno	5.4
14	Częstochowa	5.4
15	Raciborski	5.5
16	Cieszyński	5.8
17	Mysłowice	6.1
18	Gliwicki	6.4
19	Chorzów	6.6
20	Zabrze	6.9
21	Dąbrowa Górnicza	7.0
22	Wodzisławski	7.0
23	Tarnogórski	7.2
24	Żywiecki	7.3
25	Siemianowice Śląskie	7.4
26	Lubliniecki	7.5
27	Rybnicki	7.8
28	Piekary Śląskie	8.0
29	Kłobucki	8.1
30	Świętochłowice	8.4
31	Sosnowiec	8.7
32	Częstochowski	9.4
33	Będziński	9.6
34	Myszkowski	9.9
35	Zawierciański	10.0
36	Bytom	13.3

**Stopa bezrobocia w woj. śląskim 5,7%**

**Stopa bezrobocia w kraju 7,1%**

**Stopa bezrobocia w powiatach województwa śląskiego  
według stanu na dzień 30 czerwca 2017r.**



**3. Liczba osób bezrobotnych w powiatach województwa śląskiego  
według stanu na dzień 30.06.2017r.**

Lp.	Powiat	Liczba osób bezrobotnych
1	Bieruńsko-Lędziński	744
2	Żory	982
3	Świętochłowice	1 018
4	Rybnicki	1 362
5	Piekary Śląskie	1 377
6	Mikołowski	1 405
7	Siemianowice Śląskie	1 517
9	Jaworzno	1 662
8	Pszczynski	1 693
10	Mysłowice	1 716
11	Lubliniecki	1 970
12	Jastrzębie Zdrój	1 995
13	Tychy	2 001
14	Ruda Śląska	2 010
15	Raciborski	2 089
16	Myszkowski	2 324
17	Gliwicki	2 338
18	Bielski	2 550
19	Kłobucki	2 589
20	Chorzów	2 738
21	Rybnik	2 742
22	Bielsko-Biała	2 924
23	Wodzisławski	3 322
24	Tarnogórski	3 652
25	Żywiecki	3 822
26	Zabrze	3 844
27	Dąbrowa Górnicza	3 962
29	Cieszyński	4 008
28	Częstochowski	4 010
30	Zawierciański	4 049
31	Gliwice	4 205
32	Będziński	4 736
33	<b>Katowice</b>	5 251
34	Częstochowa	5 773
35	Sosnowiec	6 165
36	Bytom	6 406

#### 4. Wybrane kategorie zarejestrowanych bezrobotnych

Rok 2017	liczba zarejestrowanych bezrobotnych			liczba zarejestrowanych bezrobotnych z prawem do zasiłku	
	ogółem	kobiety	w miesiącu sprawozdawczym	ogółem	kobiety
styczeń	6 168	3 234	924	801	471
luty	6 227	3 274	848	811	482
marzec	6 014	3 202	861	779	460
kwiecień	5 698	3 038	794	755	448
maj	5 356	2 899	765	759	468
czerwiec	5 251	2 858	837	772	481
lipiec	5 221	2 878	649	781	505

kategoria	liczba zarejestrowanych stan na dzień 31 lipca 2017r.		% udział kobiet do ogółu zarejestrowanych
	ogółem	kobiety	
<i>Liczba zarejestrowanych bezrobotnych ogółem</i>	5 221	2 878	55,1%
Liczba zarejestrowanych bezrobotnych z prawem do zasiłku	781	505	64,7%
Poszukujący pracy	286*	129	45,1%

\* - w tym 52 to osoby niepełnosprawne niepozostające w zatrudnieniu

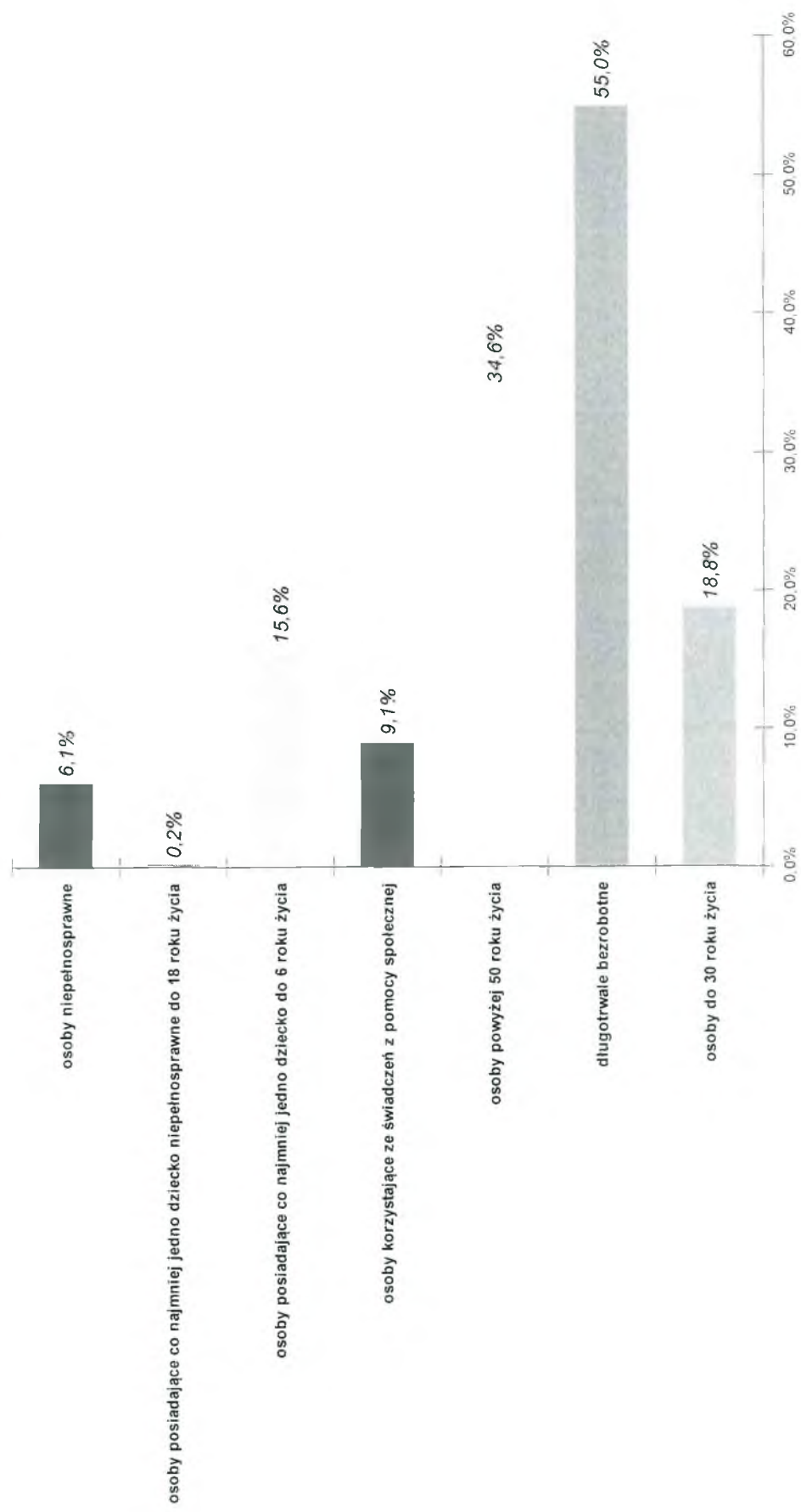
**5. Osoby będące w szczególnej sytuacji na rynku pracy  
według stanu na dzień 31.07.2017r.**

wyszczególnienie	liczba zarejestrowanych stan na dzień 31 lipca 2017r.		% udział kobiet w ogólnej liczbie zarejestrowanych
	ogółem	kobiety	
<i>Osoby w szczególnej sytuacji na rynku pracy</i>	<b>4 350</b>	<b>2 448</b>	<b>56,3%</b>
Osoby do 30 roku życia, w tym: <i>osoby do 25 roku życia</i>	979 410	696 284	71,1% 69,3%
Długotrwale bezrobotne	2 873	1 594	55,5%
Osoby powyżej 50 roku życia	1 804	767	42,5%
Osoby korzystające ze świadczeń z pomocy społecznej	474	289	61,0%
Osoby posiadające co najmniej jedno dziecko do 6 roku życia	817	737	90,2%
Osoby posiadające co najmniej jedno dziecko niepełnosprawne do 18 roku życia	11	11	100,0%
Osoby niepełnosprawne	321	141	43,9%

wyszczególnienie	liczba osób zarejestrowanych w lipcu 2017r.	% udział w ogólnej liczbie zarejestrowanych bezrobotnych
<i>Liczba osób bezrobotnych ogółem</i>	<b>5 221</b>	<b>100,0%</b>
<i>Osoby w szczególnej sytuacji na rynku pracy</i>	<b>4 350</b>	<b>83,3%</b>
Osoby do 30 roku życia, w tym: <i>osoby do 25 roku życia</i>	979 410	18,8% 7,9%
Długotrwale bezrobotne	2 873	55,0%
Osoby powyżej 50 roku życia	1 804	34,6%
Osoby korzystające ze świadczeń z pomocy społecznej	474	9,1%
Osoby posiadające co najmniej jedno dziecko do 6 roku życia	817	15,6%
Osoby posiadające co najmniej jedno dziecko niepełnosprawne do 18 roku życia	11	0,2%
Osoby niepełnosprawne	321	6,1%



**Procentowy udział osób w szczególnej sytuacji na rynku pracy w ogólnej liczbie zarejestrowanych według stanu na dzień 31 lipca 2017r.**





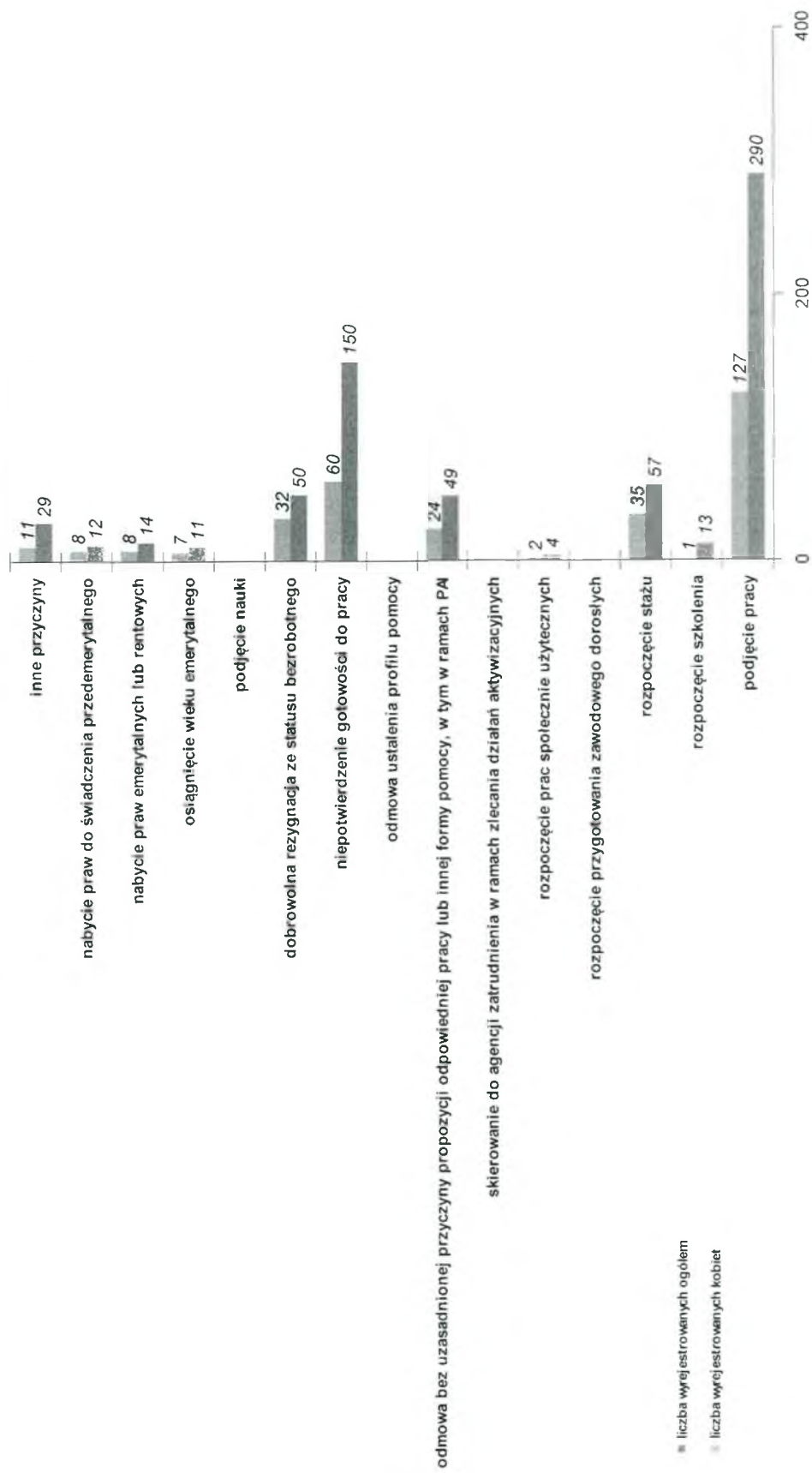
**6. Napływ i odpływ bezrobotnych  
według stanu na dzień 31.07.2017r.**

Rok 2017	Osoby zarejestrowane w m-cu sprawozdawczym		Osoby wyłączone z ewidencji w m-cu sprawozdawczym		Wskaźnik Dynamiki (w porównaniu do miesiąca poprzedniego)	
	ogółem	kobiety	ogółem	kobiety	napływ	odpływ
Styczeń	924	444	726	353	16,1%	-20,6%
Luty	848	434	789	394	-8,2%	8,7%
Marzec	861	433	1 074	505	1,5%	36,1%
Kwiecień	794	394	1 110	558	-7,8%	3,4%
Maj	765	400	1 107	539	-3,7%	-0,3%
Czerwiec	837	436	942	477	9,4%	-14,9%
Lipiec	649	335	679	315	-22,5%	-27,9%
<b>Ogółem</b>	<b>5 678</b>	<b>2 876</b>	<b>6 427</b>	<b>3 141</b>	-----	-----

**7. Rozliczenie „odplywu” osób bezrobotnych  
według stanu na dzień 31.07.2017r.**

kategoria	ilość wyrejestrowanych		% udział do ogółu wyłączonych
	ogółem	kobiety	
<i>Osoby wyłączone z ewidencji w tym:</i>	<b>679</b>	<b>315</b>	-----
Podjęcie pracy:	290	127	42,7%
- niesubsydiowane	252	108	
- subsydiowane	38	19	
Rozpoczęcie szkolenia, w tym: <i>w ramach bonu szkoleniowego</i>	13 0	1 0	1,9%
Rozpoczęcie stażu, w tym: <i>w ramach bonu stażowego</i>	57 0	35 0	8,4%
Rozpoczęcie przygotowania zawodowego dorosłych	0	0	0,0%
Rozpoczęcie prac społecznie użytecznych, w tym: <i>w ramach PAI</i>	4 0	2 0	0,6%
Skierowanie do agencji zatrudnienia w ramach zlecenia działań aktywizacyjnych	0	0	0,0%
Odmowa bez uzasadnionej przyczyny przyjęcia propozycji odpowiedniej pracy lub innej formy pomocy, w tym w ramach PAI	49	24	7,2%
Odmowa ustalenia profilu pomocy	0	0	0,0%
Niepotwierdzenie gotowości do pracy	150	60	22,1%
Dobrowolna rezygnacja ze statusu bezrobotnego	50	32	7,4%
Podjęcie nauki	0	0	0,0%
Osiągnięcie wieku emerytalnego	11	7	1,6%
Nabycie praw emerytalnych lub rentowych	14	8	2,0%
Nabycie praw do świadczenia przedemerytalnego	12	8	1,8%
Inne przyczyny	29	11	4,3%

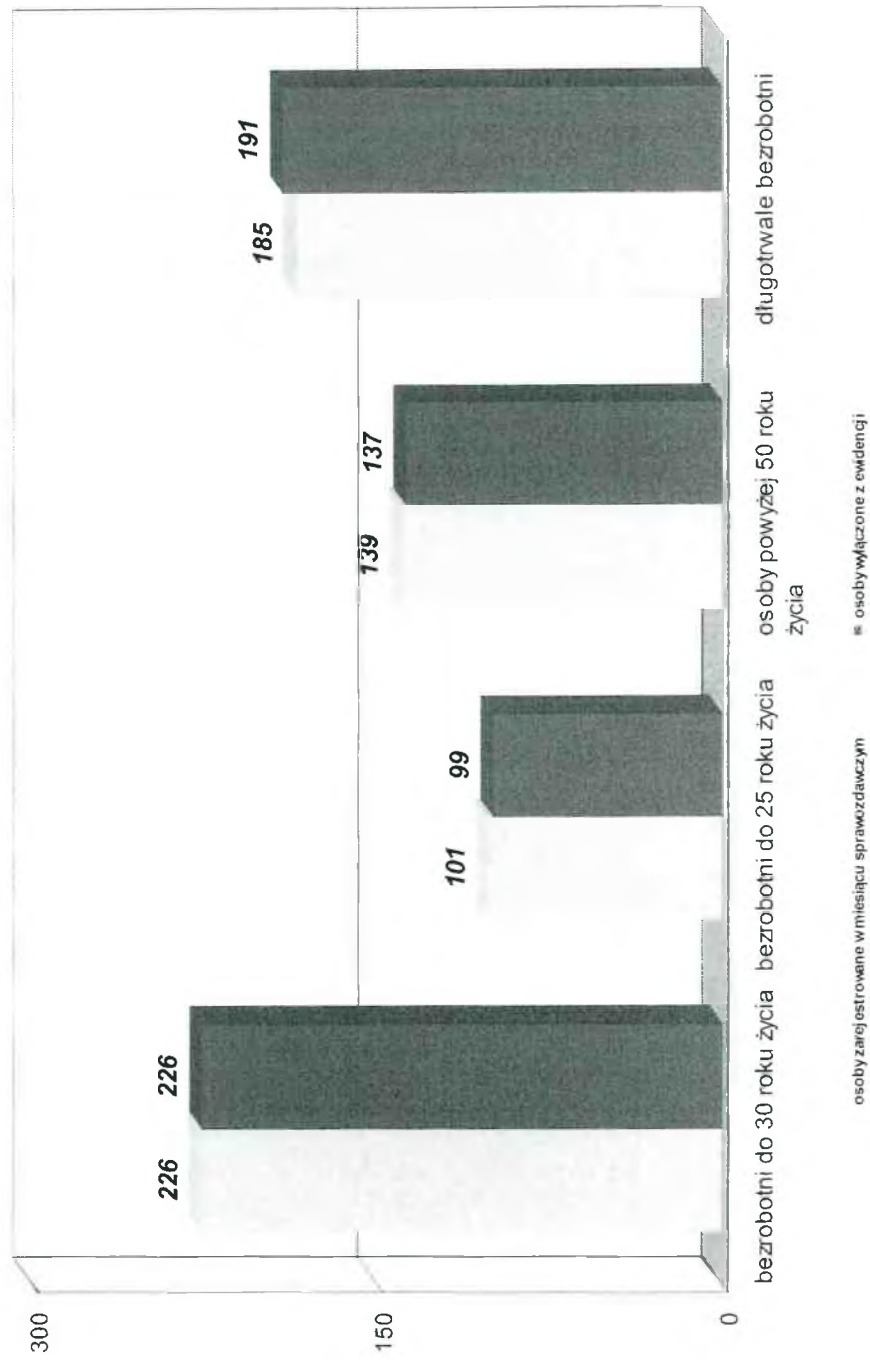
## Wyłączeni z ewidencji według stanu na dzień 31 lipca 2017r.



**8. Bilans wybranych kategorii bezrobotnych, będących w szczególnej sytuacji na rynku pracy według stanu na dzień 31.07.2017r.**

<b>kategoria</b>	<b>Bezrobotni do 30 roku życia</b>	<i>W tym do 25 roku życia</i>	<b>Bezrobotni powyżej 50 roku życia</b>	<b>Długotrwale bezrobotni</b>
<i>Liczba zarejestrowanych w m-cu sprawozdawczym</i>	226	101	139	185
<i>Osoby wyłączone z ewidencji, w tym:</i>	226	99	137	191
Podjęcie pracy:	96	37	52	80
- niesubsydiowane	77	33	48	72
- subsydiowane	19	4	4	8
Rozpoczęcie szkolenia, w tym:	3	1	0	3
w ramach bonu szkoleniowego	0	0	---	0
Rozpoczęcie stażu, w tym:	39	18	5	10
w ramach bonu stażowego	0	0	---	0
Rozpoczęcie przygotowania zawodowego dorosłych	0	0	0	0
Rozpoczęcie prac społecznie użytecznych, w tym:	0	0	4	4
w ramach PAI	0	0	0	0
Skierowanie do agencji zatrudnienia w ramach zlecania działań aktywizacyjnych	0	0	0	0
Odmowa bez uzasadnionej przyczyny przyjęcia propozycji odpowiedniej pracy lub innej formy pomocy, w tym w ramach PAI	20	6	10	26
Odmowa ustalenia profilu pomocy	0	0	0	0
Niepotwierdzenie gotowości do pracy	49	31	16	14
Dobrowolna rezygnacja ze statusu bezrobotnego	11	5	7	26
Podjęcie nauki	0	0	0	0
Osiągnięcie wieku emerytalnego	---	---	11	8
Nabycie praw emerytalnych lub rentowych	3	1	5	6
Nabycie praw do świadczenia przedemerytalnego	---	---	12	0
Inne przyczyny	5	0	15	14

**Bilans wybranych kategorii bezrobotnych, będących w szczególnej sytuacji na rynku pracy  
według stanu na dzień 31 lipca 2017r.**





## I. POŚREDNICTWO PRACY

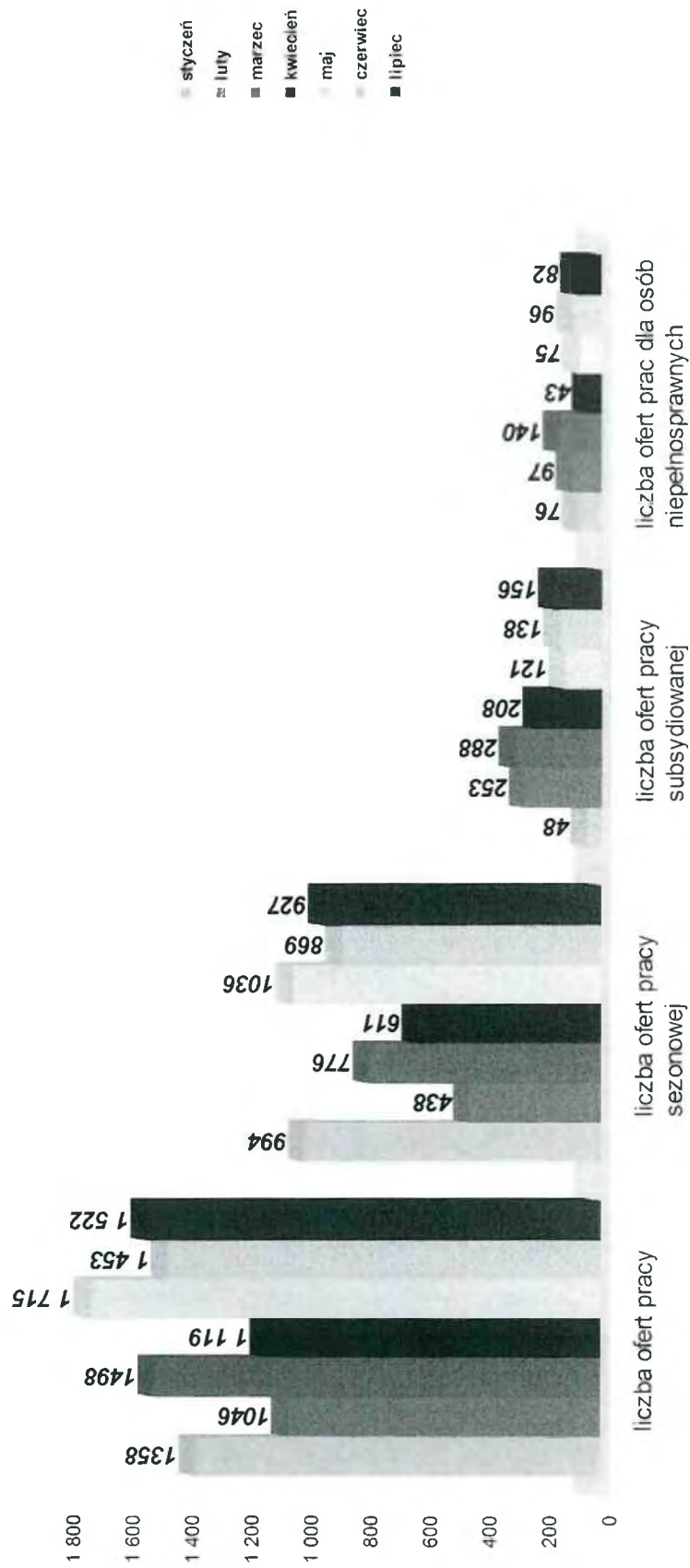
### 1. Realizacja zadań pośrednictwa pracy

<b>Wyszczególnienie</b>	<b>I 2017</b>	<b>II 2017</b>	<b>III 2017</b>	<b>IV 2017</b>	<b>V 2017</b>	<b>VI 2017</b>	<b>VII 2017</b>	<b>Ogółem</b>
Liczba ofert pracy	1358	1046	1498	1119	1715	1453	1522	9711
Liczba ofert pracy sezonowej	994	438	776	611	1036	869	927	5651
Liczba ofert pracy subsydiowanej	48	253	288	208	121	138	156	1212
Liczba ofert pracy dla osób niepełnosprawnych	76	97	140	43	75	96	82	609
Liczba kontaktów nawiązujących i utrzymujących z pracodawcami z terenu działania urzędu	269	404	495	426	362	344	349	2649
Liczba zarejestrowanych oświadczeń o zamiarze powierzenia pracy cudzoziemcom	1091	1211	1458	1251	1662	1830	1605	10108
Liczba wydanych informacji starosty o lokalnym rynku pracy - dot. zatrudnienia cudzoziemców/ liczba miejsc pracy	50/623	43/263	57/237	62/372	55/464	65/420	71/591	403/2970
Liczba osób zarejestrowanych, które skorzystały z usług doradców klienta	5215	5675	6086	5460	5657	5555	4790	38438
Liczba podjęć pracy ogółem	350	392	469	570	484	410	290	2965
Liczba wydanych skierowań do odbycia stażu u pracodawcy	0	340	274	288	309	278	243	1732
Liczba podjęć stażu u pracodawcy	0	21	74	66	77	61	57	356
Liczba osób, które odmówiły przyjęcia form aktywizacji zawodowej	56	69	51	72	94	79	49	470
Liczba przedstawionych propozycji pracy	1016	755	1831	714	817	749	635	6517
Liczba wydanych skierowań do pracy	934	690	919	778	800	825	637	5583
Inne działania związane z prowadzeniem aktywizacji zawodowej osób bezrobotnych, w tym:	1454	1406	1397	1069	1239	1255	1168	8988

<ul style="list-style-type: none"> <li>- profilowanie pomocy, sporządzania IPD,</li> <li>- informacje o projektach, stażach, szkoleniach realizowanych przez inne podmioty, które zwróciły się do urzędu z prośbą o pomoc w rekrutacji kandydatów,</li> <li>- przedstawianie innych możliwości pomocnych w poszukiwaniu pracy /m.in. wykaz stron internetowych z ofertami pracy, wykaz agencji pośrednictwa pracy /</li> <li>- usługi Eures</li> </ul>								
Liczba zorganizowanych giełd pracy i spotkań z pracodawcami	11	20	10	11	9	5	10	76
Liczba uczestników giełd i spotkań	195	234	96	267	123	39	133	1087
Liczba osób zakwalifikowanych do dalszych rozmów	61	74	31	78	69	8	15	336



Oferty pracy według stanu na koniec lipca 2017r.



## 2. Analiza Pracodawców.

W lipcu 2017 roku 59 podmiotom gospodarki narodowej założono Karty Pracodawców i na ich podstawie zanalizowano rynek pracy. Ustalono wielkość i lokalizację podmiotów oraz liczbę ofert pracy zgłoszonych według zawodów.

Charakterystyka podmiotów gospodarki narodowej współpracujących z Powiatowym Urzędem Pracy w Katowicach w lipcu 2017 roku.

Działy gospodarki	Ilość Podmiotów gospodarki Narodowej	Wielkość podmiotów gospodarki narodowej				Lokalizacja podmiotów Gospodarki narodowej	
		Mikro (od 0 do 9 osób)	Małe (od 10 do 49 osób)	Średnie (od 50 do 249 osób)	Duże (od 250 Osób)	Katowice	Spoza Katowic
HANDEL HURTOWY I DETALICZNY; NAPRAWA POJAZDÓW SAMOCHODOWYCH, WŁĄCZAJĄC MOTOCYKLE	8↓	8↓	0	0↓	0	4↓	4↓
DZIAŁALNOŚĆ PROFESJONALNA, NAUKOWA I TECHNICZNA	7↓	6↓	1↓	0	0	6↑	1↓
BUDOWNICTWO	14↑	12	1↑	1↑	0	9↑	5
PRZETWÓRSTWO PRZEMYSŁOWE	6↑	3↓	3↑	0	0	5↑	1↓

TRANSPORT I GOSPODARKA MAGAZYNOWA	3↑	2↑	1↑	0↓	0	2	1↑
DZIAŁALNOŚĆ FINANSOWA I UBEZPIECZENIOWA	1↓	1↓	0↓	0	0	1↓	0↓
DZIAŁALNOŚĆ W ZAKRESIE USŁUG ADMINISTROWANIA I DZIAŁALNOŚĆ WSPIERAJĄCA	5↓	3↓	1↓	1	0↓	3↑	2↓
EDUKACJA	0↓	0↓	0	0	0	0↓	0↓
DZIAŁALNOŚĆ ZWIĄZANA Z OBSŁUGĄ RYNKU NIERUCHOMOŚCI	1↓	1↓	0	0	0	1↓	0↓
INFORMACJA I KOMUNIKACJA	4	3↓	1↑	0	0	3↓	1↑
DZIAŁALNOŚĆ ZWIĄZANA Z ZAKWATEROWANIEM I USŁUGAMI GASTRONOMICZNYMI	3	3↑	0↓	0	0	1↓	2↑
DZIAŁALNOŚĆ ZWIĄZANA Z KULTURĄ, ROZRYWKĄ I REKREACJĄ	0↓	0↓	0	0	0	0↓	0
POZOSTAŁYCH WYROBÓW FARMACEUTYCZNYCH	0	0	0	0	0	0	0
DOSTAWA WODY; GOSPODAROWANIE ŚCIEKAMI I ODPADAMI ORAZ DZIAŁALNOŚĆ ZWIĄZANA Z REKULTYWACJĄ	0↓	0↓	0	0	0	0↓	0
POZOSTAŁA DZIAŁALNOŚĆ USŁUGOWA	5↑	5↑	0	0	0	4↑	1

OPIEKA ZDROWOTNA I POMOC SPOŁECZNA	1↓	1↓	0↓	0	0	1↓	0↓
GOSPODARSTWA DOMOWE ZATRUDNIAJĄCE PRACOWNIKÓW; GOSPODARSTWA DOMOWE PRODUKUJĄCE WYROBY I ŚWIADCZĄCE USŁUGI NA WŁASNE POTRZEBY	0	0	0	0	0	0	0
GÓRNICTWO I WYDOBYWANIE	1↑	1↑	0	0	0	0	1↑
WYTWARZANIE I ZAOPATRYWANIE W ENERGIĘ ELEKTRYCZNĄ, GAZ, PARĘ WODNĄ, GORĄCĄ WODĘ I POWIETRZE DO UKŁADÓW KLIMATYZACYJNYCH	0↓	0↓	0	0	0	0	0↓
ROLNICTWO, LEŚNICTWO, ŁOWIECTWO I RYBACTWO	0	0	0	0	0	0	0
ORGANIZACJE I ZESPOŁY EKSTERYTORIALNE	0	0	0	0	0	0	0
DZIAŁALNOŚĆ NIEZIDENTYFIKOWANA	0	0	0	0	0	0	0
ADMINISTRACJA PUBLICZNA I OBRONA NARODOWA; OBOWIĄZKOWE ZABEZPIECZENIA SPOŁECZNE	0↓	0↓	0	0	0	0↓	0
<b>OGÓŁEM</b>	<b>59↓</b>	<b>49↓</b>	<b>8↑</b>	<b>2↓</b>	<b>0↓</b>	<b>40↓</b>	<b>19↓</b>

Legenda: ↑↓ - zmiany w stosunku do miesiąca poprzedniego przedstawione są w postaci strzałek ukazujących wzrost lub spadek przedstawionych wartości. Brak strzałki oznacza brak zmiany.

W lipcu 2017 roku wśród 59 podmiotów gospodarki narodowej, którym założono karty pracodawców, 41 podjęło współpracę z PUP w Katowicach, określając swoje potrzeby kadrowe na 211 stanowisk pracy, w tym:

- **13** stanowisk stażu w ramach Umów Stażowych (PO WER)
- **9** stanowisk stażu w ramach Umów Stażowych (RPO WSL)
- **2** stanowisk stażu w ramach Umów Stażowych (ze środków „rezerwy” Ministra Rodziny, Pracy i Polityki Społecznej dla osób bezrobotnych powyżej 50 roku życia)
- **1** stanowisko pracy w ramach Prac Interwencyjnych

Z analizy ofert pracy wynika, że największe zapotrzebowanie było w zawodach:

- Wykonywanie prac zbrojarskich (40 stanowisk pracy),
- Wykonywanie prac ciesielskich szalunkowych (30 stanowisk pracy),
- Pracownik Kolejowo - Torowy (20 stanowisk pracy),
- Sprzedawca / Kasjer (20 stanowisk pracy, 1 stanowisko stażu),
- Górnik pod ziemią (10 stanowisk pracy),
- Ubojowy (9 stanowisk pracy),
- Pracownik ogólnobudowlany (6 stanowisk pracy),
- Sprzątaczką / Utrzymanie czystości i porządku na obiektach użyteczności publicznej (6 stanowisk pracy),
- Pracownik biurowy (6 stanowisk stażu),
- Opieka nad osobą starszą w Niemczech (5 stanowisk pracy),
- Cieśla - Zbrojarz (roboty zbrojarskie i ciesielskie) (4 stanowiska pracy),
- Operator maszyn skrawających (4 stanowiska pracy),
- Pomocniczy robotnik budowlany (4 stanowiska pracy),
- Ślusarz - monter obrabiarek (4 stanowiska pracy).



Wszystkie podmioty gospodarki narodowej wyraziły swoje oczekiwania, co do współpracy z Urzędem. Pomocy w znalezieniu odpowiednich, kompetentnych pracowników oczekuje 59 pracodawców.

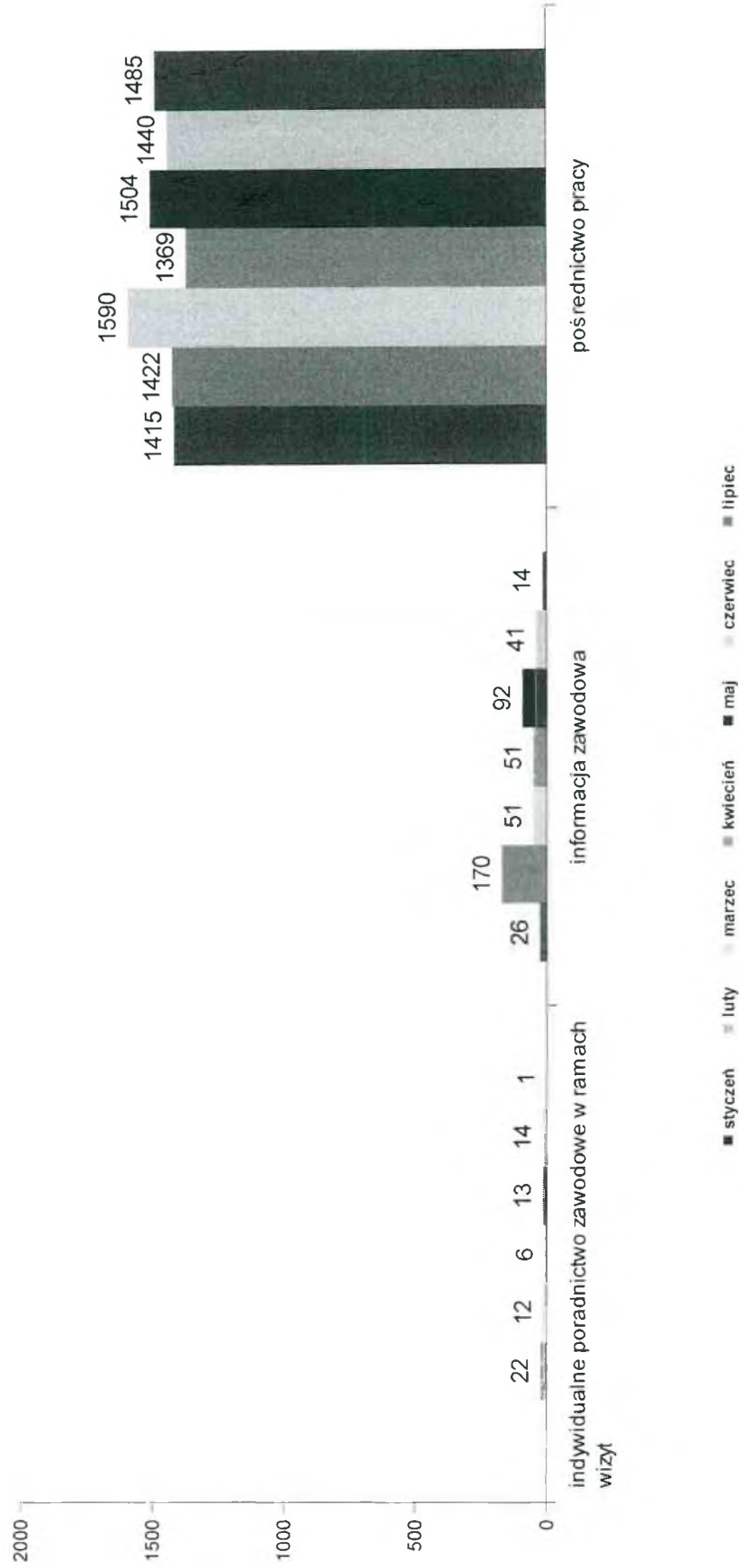
### III. PORADNICTWO ZAWODOWE

1. Liczba osób , które skorzystały z form pomocy udzielonych w ramach poradnictwa zawodowego w lipcu 2017r.

<b>Wyszczególnienie</b>	<b>I 2017</b>	<b>II 2017</b>	<b>III 2017</b>	<b>IV 2017</b>	<b>V 2017</b>	<b>VI 2017</b>	<b>VII 2017</b>	<b>Ogółem</b>
Poradnictwo zawodowe	0	22	12	6	13	14	1	68
Informacja zawodowa	26	170	51	51	92	41	14	445
Pośrednictwo pracy	1415	1422	1590	1369	1504	1440	1485	10225



**Liczba osób, które skorzystały z form pomocy udzielonych w ramach poradnictwa zawodowego w lipcu 2017r.**



**2. Liczba wizyt w ramach indywidualnych porad zawodowych udzielonych w okresie od stycznia do lipca 2017r.**

<b>Wyszczególnienie</b>	<b>Ogółem</b>
Liczba wizyt zarejestrowanych osób w ramach indywidualnych porad zawodowych	167

**3. Liczba wizyt w ramach informacji zawodowych udzielonych w okresie od stycznia do czerwca 2017r.**

<b>Wyszczególnienie</b>	<b>Ogółem</b>
Liczba wizyt zarejestrowanych osób w ramach informacji zawodowych	710

## 2. Krajowy Fundusz Szkoleniowy

Nowelizacja Ustawy o promocji zatrudnienia i instytucjach rynku pracy wprowadziła nowy instrument polityki rynku pracy dotyczący rozwoju zasobów ludzkich – Krajowy Fundusz Szkoleniowy (KFS).

Celem utworzenia KFS jest:

- zapobieganie utracie zatrudnienia przez osoby pracujące z powodu kompetencji nieadekwatnych do wymagań zmieniającej się gospodarki
- wspomaganie przekwalifikowania lub aktualizacji wiedzy i umiejętności zawodowych osób pracujących
- poprawa pozycji firm, jak i samych pracowników na konkurencyjnym rynku pracy
- podwyższenie wskaźnika uczestnictwa osób dorosłych w kształceniu ustawicznym.

O środki z Krajowego Funduszu Szkoleniowego z przeznaczeniem na kształcenie ustawiczne mogą wystąpić pracodawcy, którzy zamierzają inwestować w podnoszenie kompetencji własnych lub kompetencji swoich pracowników.

Pracodawcą zgodnie z art. 2 ust. 1 pkt 25 Ustawy o promocji zatrudnienia i instytucjach rynku pracy jest:

- jednostka organizacyjna chociażby nie posiadała osobowości prawnej,
- osoba fizyczna jeżeli zatrudnia co najmniej jednego pracownika.

Nie jest pracodawcą osoba prowadząca działalność gospodarczą nie zatrudniająca żadnego pracownika.

Finansowanie kosztów kształcenia ustawicznego pracowników i pracodawcy ze środków KFS, które udzielane jest pracodawcom prowadzącym działalność gospodarczą w rozumieniu prawa konkurencji Unii Europejskiej, stanowi pomoc *de minimis*, o której mowa we właściwych przepisach prawa Unii Europejskiej dotyczących pomocy *de minimis* oraz pomocy *de minimis* w rolnictwie lub rybołówstwie.

**W 2017 r. środki Krajowego Funduszu Szkoleniowego skierowane są do osób pracujących w ramach Priorytetów wskazanych przez Ministra Rodziny, Pracy i Polityki Społecznej:**

Priorytet I - wsparcie zawodowego kształcenia ustawicznego w sektorach: przetwórstwo przemysłowe, transport i gospodarka magazynowa oraz opieka zdrowotna i pomoc społeczna;

Priorytet II - wsparcie zawodowego kształcenia ustawicznego w zidentyfikowanych w danym powiecie lub województwie zawodach deficytowych;

Priorytet III - wsparcie kształcenia ustawicznego osób, które mogą udokumentować wykonywanie przez co najmniej 15 lat prac w szczególnych warunkach lub o szczególnym charakterze, a którym nie przysługuje prawo do emerytury pomostowej.

**Na podstawie art. 69a ust. 2 pkt 1 ustawy o promocji zatrudnienia i instytucjach rynku pracy Pracodawca może ubiegać się o sfinansowanie działań obejmujących kształcenie ustawiczne pracowników i pracodawcy, na które składają się:**

- określenie potrzeb pracodawcy w zakresie kształcenia ustawicznego w związku z ubieganiem się o sfinansowanie tego kształcenia ze środków KFS
- kursy i studia podyplomowe realizowane z inicjatywy pracodawcy lub za jego zgodą.
- egzaminy umożliwiające uzyskanie dokumentów potwierdzających nabycie umiejętności, kwalifikacji lub uprawnień zawodowych.
- badania lekarskie i psychologiczne wymagane do podjęcia kształcenia lub pracy zawodowej po ukończonym kształceniu.
- ubezpieczenie od następstw nieszczęśliwych wypadków w związku z podjętym kształceniem.

**Korzystając w 2017 r. ze środków KFS w ramach Priorytetu pierwszego Pracodawca musi posiadać przypisany dla przeważającego rodzaju prowadzonej przez siebie działalności kod PKD:**

1) W przypadku *sektora przetwórstwa przemysłowego* (sekcji C w nomenklaturze PKD) są to kody PKD zaczynające się od następujących liczb, odpowiednio:

- 10 - produkcja artykułów spożywczych,
- 11 - produkcja napojów,
- 12 - produkcja wyrobów tytoniowych,
- 13 - produkcja wyrobów tekstylnych,
- 14 - produkcja odzieży,
- 15 - produkcja skór i wyrobów ze skór wyprawionych,
- 16 - produkcja wyrobów z drewna oraz korka, z wyłączeniem mebli; produkcji wyrobów ze słomy i materiałów używanych do wyplatania,
- 17 - produkcja papieru i wyrobów z papieru
- 18 - poligrafia i reprodukcja zapisanych nośników informacji,
- 19 - wytwarzanie i przetwarzanie koksu i produktów rafinacji ropy naftowej.
- 20 - produkcja chemikaliów i wyrobów chemicznych
- 21 - produkcja podstawowych substancji farmaceutycznych oraz leków i pozostałych wyrobów farmaceutycznych,
- 22 - produkcja wyrobów z gumy i tworzyw sztucznych,
- 23 - produkcja wyrobów z pozostałych mineralnych surowców niemetalicznych,
- 24 - produkcja metali.
- 25 - produkcja metalowych wyrobów gotowych, z wyłączeniem maszyn i urządzeń.
- 26 - produkcja komputerów, wyrobów elektronicznych i optycznych.
- 27 - produkcja urządzeń elektrycznych,
- 28 - produkcja maszyn i urządzeń, gdzie indziej niesklasyfikowana,
- 29 - produkcja pojazdów samochodowych, przyczep i naczep, z wyłączeniem motocykli.

- 30 - produkcja pozostałego sprzętu transportowego,
- 31- produkcja mebli,
- 32 - pozostała produkcja wyrobów,
- 33 - naprawa, konserwacja i instalowanie maszyn i urządzeń;

2) W przypadku *sektora transportowego i gospodarki magazynowej* (sekcja H w nomenklaturze PKD) są to kody PKD rozpoczynające się od następujących liczb, odpowiednio:

- 49 - transport lądowy oraz transport rurociągowy,
- 50 - transport wodny,
- 51 - transport lotniczy,
- 52 - magazynowanie i działalność usługowa wspomagająca transport,
- 53 - działalność pocztowa i kurierska;

3) W przypadku *sektora opieki zdrowotnej i pomocy społecznej* (sekcja Q w nomenklaturze PKD) są to kody PKD dla przeważającego rodzaju działalności zaczynające się od następujących liczb:

- 86 - opieka zdrowotna,
- 87 - pomoc społeczna z zakwaterowaniem,
- 88 - pomoc społeczna bez zakwaterowania;

Składając wniosek w ramach Priorytetu drugiego Pracodawca musi udowodnić, iż wnioskowana forma kształcenia ustawicznego dotyczy zawodu deficytowego wymienionego w „Barometrze zawodów 2017” na terenie miasta Katowice [/www.barometrzwawodow.pl/](http://www.barometrzwawodow.pl/).

W przypadku Priorytetu pierwszego i drugiego ze środków KFS finansuje się **zawodowe kształcenie** ustawiczne, tj. kształcenie pozostające w bezpośrednim związku z branżą lub zawodem, mające na celu uzyskanie lub uaktualnienie kompetencji do celów zawodowych.

Dysponentem KFS jest minister właściwy do spraw pracy. Minister ustala na dany rok limity tych środków na działania powiatowego urzędu pracy.

Po otrzymaniu limitu środków z KFS zostanie ogłoszony nabór wniosków pracodawców o sfinansowanie kosztów kształcenia ustawicznego pracowników i pracodawcy.

Limit środków z KFS przyznany na rok 2017r. dla Powiatowego Urzędu Pracy w Katowicach wynosi 1 mln. zł.

Na początku marca 2017 w siedzibie oraz na stronie internetowej urzędu zamieszczono komunikat o naborze wniosków. Termin naboru został wyznaczony na dzień 24 marca 2017r. Wpłynęło 130 wniosków, z tego 3 wnioski wpłynęły po terminie naboru. Ponadto jeden wniosek wpłynął przed wyznaczonym terminem naboru. Po zakończeniu naboru, rozpoczęto w miesiącu kwietniu 2017r. realizację procedury związanej z formalną oceną złożonych wniosków. Ocenie formalnej podlegało 127 wniosków.

W wyniku przeprowadzonej w maju 2017r. oceny formalnej, spośród złożonych w terminie naboru 127 wniosków, 82 wnioski nie spełniły wymagań formalnych określonych MPiPS z dn.14 maja 2014r. w sprawie przyznawania środków z KFS ( Dz. U. 639 z póź. zm.) oraz



w Zasadach naboru rozpatrywania wniosków obowiązujących w roku 2017r. w PUP – Katowice, natomiast 45 wniosków spełniło wymagania formalne, ale wymagało uzupełnienia zgodnie z przepisami w/w Rozporządzenia.

Z ogólnej liczby 45 wniosków: 27 wniosków zostało poprawnie uzupełnionych, natomiast 18 wniosków pozostało bez rozpatrzenia z uwagi na brak ich uzupełnienia przez Wnioskodawców w terminie wskazanym przez urząd pracy.

W czerwcu 2017r. przeprowadzono analizę uzupełnionych wniosków( ostatecznie do oceny merytorycznej zakwalifikowało się 28 wniosków w wyniku złożenia – na prośbę tut. urzędu- dodatkowego wyjaśnienia przez jednego z Wnioskodawców) oraz dokonano oceny merytorycznej wniosków, które uzyskały pozytywną ocenę formalną.

W lipcu 2017r. podjęto negocjacje z 4 Wnioskodawcami dot. treści wniosku w celu ustalenia ceny usługi kształcenia ustawicznego, liczby osób planowanych do objęcia kształceniem ustawicznym oraz kierunku i programu wskazanych we wniosku kursów. Po zakończeniu negocjacji sporządzono listę rankingową wniosków o sfinansowanie ze środków Krajowego Funduszu Szkoleniowego kształcenia ustawicznego pracowników i pracodawcy, które uzyskały pozytywną ocenę merytoryczną. Podpisano jedną umowę z Pracodawcą o sfinansowanie ze środków KFS kosztów kształcenia ustawicznego . Wysokość zaangażowanych środków wynosi 12.000,00 zł. Podpisanie kolejnych umów zaplanowano na następny miesiąc po uzgodnieniu terminów z Pracodawcami, których wnioski zostały pozytywnie rozpatrzone.

W miesiącu lipcu 2017r. ogłoszono komunikat o kolejnym tj. drugim naborze wniosków. Termin naboru został określony na dzień 28.07.2017r. Wpłynęło 21 wniosków.

### 3. Program Aktywizacja i Integracja

Powiatowy Urząd Pracy w Katowicach podjął inicjatywę we współpracy z Miejskim Ośrodkiem Pomocy Społecznej w Katowicach realizacji w 2017 roku Programu Aktywizacja i Integracja (PAI), który rozpoczyna się z dniem 1.03.2017r.

Celem Programu jest poprawa sytuacji na rynku pracy oraz kształtowanie aktywnej postawy w życiu społecznym oraz zawodowym osób bezrobotnych korzystających ze świadczeń pomocy społecznej dla których Powiatowy Urząd Pracy ustalił profil pomocy III.

W ramach PAI będą realizowane działania w zakresie aktywizacji zawodowej i integracji społecznej. Działania w zakresie aktywizacji zawodowej będą realizowane przez Powiatowy Urząd Pracy w Katowicach w ramach prac społecznie użytecznych, o których mowa w art. 73a ustawy o promocji zatrudnienia i instytucjach rynku pracy (Dz. U. 2016 poz. 645, z późn. zm.). Natomiast działania w zakresie integracji społecznej bezrobotnych będą realizowane przez Miejski Ośrodek Pomocy Społecznej w Katowicach.

Okres realizacji Programu obejmuje 3 edycje dla 30 osób, tj.:

**I edycja:** 01.03.2017r. – 30.04.2017r./dwie grupy równoległe po 7 osób każda, razem 14 osób/

**II edycja:** 01.05.2017r. – 30.06.2017r. / jedna grupa – 8 osób/

**III edycja :** 01.09.2017r. – 31.10.2017r. / jedna grupa 8 osób/

Działania z zakresu integracji społecznej realizowane będą w wymiarze co najmniej 10 godzin tygodniowo dla każdego bezrobotnego będącego uczestnikiem Programu ( 90 godzin w ciągu 2 miesięcy). Równoległe do zadań z zakresu integracji społecznej każdy uczestnik będzie wykonywał prace społecznie użyteczne w ramach aktywizacji zawodowej w wymiarze 10 godzin tygodniowo w ciągu 2 miesięcy trwania Programu.

Harmonogram działań w zakresie integracji społecznej ustala Miejski Ośrodek Pomocy Społecznej w porozumieniu z Powiatowym Urzędem Pracy oraz Organizatorem prac społecznie użytecznych.

Przewidywane efekty realizacji Programu Aktywizacja i Integracja w odniesieniu do jego uczestników ukierunkowane są na :

- 1) zwiększenie motywacji do przyjęcia aktywnej postawy i wiary we własne możliwości
- 2) dokonanie identyfikacji własnych deficytów w zakresie społecznym i zawodowym
- 3) zwiększenie kompetencji oraz umiejętności życiowych i społecznych
- 4) nabycie umiejętności funkcjonowania w środowisku pracy.

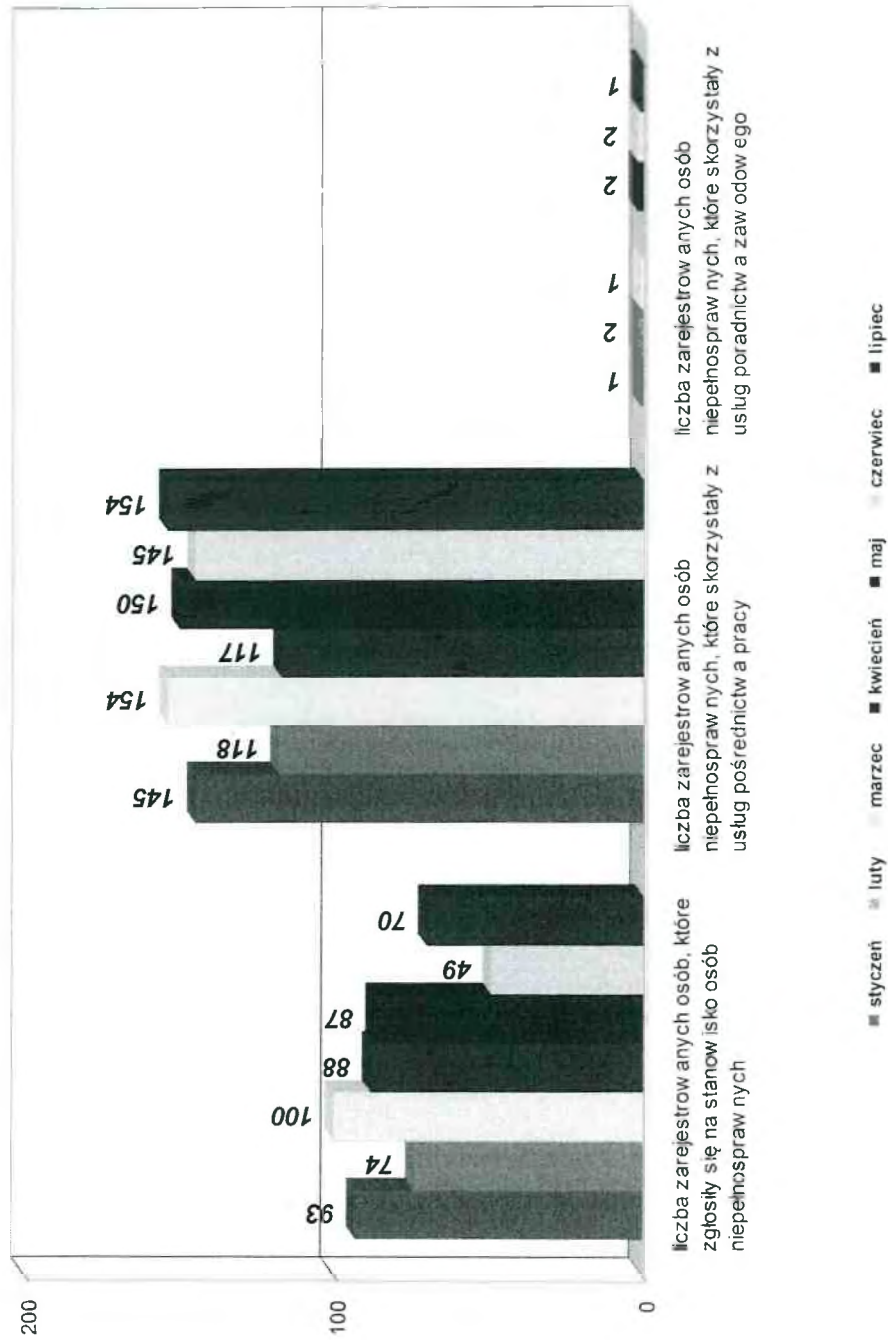


#### IV. OBSŁUGA OSÓB NIEPEŁNOSPRAWNYCH

##### 1. Aktywizacja zawodowa osób niepełnosprawnych

Wyszczególnienie	I 2017	II 2017	III 2017	IV 2017	V 2017	VI 2017	VII 2017	Ogółem
Liczba zarejestrowanych osób, które zgłosiły się na stanowisko osób niepełnosprawnych	93	74	100	88	87	49	70	561
Liczba zarejestrowanych osób niepełnosprawnych, które skorzystały z usług pośrednictwa pracy	145	118	154	117	150	145	154	983
Liczba zarejestrowanych osób niepełnosprawnych, które skorzystały z usług poradnictwa zawodowego	1	2	1	0	2	2	1	9
Liczba zorganizowanych gield pracy	3	2	2	2	2	1	2	14
Liczba osób niepełnosprawnych, które uczestniczyły w gieldach pracy	31	28	23	22	16	1	28	149
Liczba osób niepełnosprawnych zakwalifikowanych do dalszych rozmów	7	6	5	6	5	1	3	33
Liczba ofert pracy dla osób niepełnosprawnych	76	97	140	43	75	96	82	609
Liczba wydanych skierowań osobom niepełnosprawnym	52	28	40	28	45	50	37	280
Liczba podjęć pracy	23	19	27	22	24	31	21	167

**Liczba osób niepełnosprawnych korzystających z usług pośrednictwa pracy i poradnictwa zawodowego według stanu na koniec lipca 2017r.**



Powiatowy Urząd Pracy

miasto lub powiat

Katowice

załącznik do działu 4

sprawozdania MPIPS-01

miesiąc 2017 rok

LIPIEC

### V. ZWOLNIENIA GRUPOWE

#### 1. Zgłoszenia zwolnień grupowych

powiat	Nazwa i adres zakładu pracy	sektor (publiczny/prywatny)	Branża i sekcja PKD	Liczba osób zgłoszonych do zwolnienia	Planowany termin dokonania zwolnień
zgłoszenia w miesiącu sprawozdawczym					

powiat	Nazwa i adres zakładu pracy	sektor (publiczny/prywatny)	Branża i sekcja PKD	Liczba osób zgłoszonych do zwolnienia	Planowany termin dokonania zwolnień
zgłoszenia aktualne według stanu w końcu miesiąca sprawozdawczego					

BRAK ZGŁOSZEŃ ZWOLNIEŃ GRUPOWYCH W MIESIĄCU LIPCU 2017

2. Zwolnienia grupowe

powiat	Nazwa i adres zakładu pracy	sektor (publiczny/prywatny)	Branża i sekcja PKD	Liczba osób zwolnionych
	zwolnienia grupowe w miesiącu sprawozdawczym - lipiec			

**BRAK ZWOLNIEŃ GRUPOWYCH W MIESIĄCU LIPCU 2017**

## VI. AKTYWNE FORMY PRZECIWDZIAŁANIA BEZROBOCIU

### 1. Finansowanie zadań na rzecz promocji zatrudnienia, łagodzenia skutków bezrobocia i aktywizacji zawodowej – stan na dzień 31.07.2017r.

1. Decyzją Ministra Rodziny, Pracy i Polityki Społecznej nr DF.I.4021.12.19.2016.AK z dnia 27.12.2016r. Powiatowy Urząd Pracy w Katowicach otrzymał ze środków Funduszu Pracy kwotę **12.621,9 tys. zł** na finansowanie w roku 2017 programów na rzecz promocji zatrudnienia, łagodzenia skutków bezrobocia i aktywizacji zawodowej, w tym:
  - **5.911.406,10 zł** w ramach środków algorytmowych Funduszu Pracy
  - **3.099.753,40 zł** w ramach Regionalnego Programu Operacyjnego 2014-2020
  - **3.610.740,50 zł** w ramach Programu Operacyjnego Wiedza Edukacja Rozwój 2014-2020.

### Kwoty środków (limity) Funduszu Pracy, o których mowa powyżej obowiązywały do czasu ustalenia ostatecznych kwot na podstawie ustawy budżetowej na rok 2017.

2. Na podstawie art. 32 pkt 10 *ustawy budżetowej na rok 2017* Decyzją Ministra Rodziny, Pracy i Polityki Społecznej nr DF.I.4021.12.2.2017.AK z dnia 07.03.2017r. Powiatowy Urząd Pracy w Katowicach otrzymał ze środków Funduszu Pracy kwotę **12.621,9 tys. zł** na finansowanie w roku 2017 programów na rzecz promocji zatrudnienia, łagodzenia skutków bezrobocia i aktywizacji zawodowej, w tym:
  - **5.911.406,10 zł** w ramach środków algorytmowych Funduszu Pracy
  - **3.099.753,40 zł** w ramach Regionalnego Programu Operacyjnego 2014-2020
  - **3.610.740,50 zł** w ramach Programu Operacyjnego Wiedza Edukacja Rozwój 2014-2020.
3. Decyzją Ministra Rodziny, Pracy i Polityki Społecznej nr DF-I.4021.12.4.2017.AB z dnia 30.05.2017r. Powiatowy Urząd Pracy w Katowicach otrzymał z rezerwy ministra właściwego do spraw pracy, dodatkowe środki Funduszu Pracy w kwocie **310,0 tys. zł** na realizację w roku 2017 programów na rzecz promocji zatrudnienia, łagodzenia skutków bezrobocia i aktywizacji zawodowej, w tym:
  - **110.000,00 zł** – na program aktywizacji zawodowej bezrobotnych długotrwale
  - **200.000,00 zł** – na program aktywizacji zawodowej bezrobotnych powyżej 50 roku życia.

Łączna kwota środków Funduszu Pracy przyznanych decyzjami Ministra Rodziny, Pracy i Polityki Społecznej na realizację w 2017r. zadań na rzecz promocji zatrudnienia, łagodzenia skutków bezrobocia i aktywizacji zawodowej wynosi **12.931,9 tys. zł**.



Aktywne formy przeciwdziałania bezrobociu, instrumenty i usługi rynku pracy - algorytm	Limit środków	Wydatki	Środki zaangażowane	Ilość osób objętych programem	Zobowiązania na rok 2018
Prace interwencyjne	604.810,70	210.858,63	287.055,00	145 <sup>1)</sup>	11.100,00
Roboty publiczne	1.002.850,00	312.479,63	678.324,36	71	
Staże	1.202.790,00	1.046.340,77	140.986,78	251 <sup>2)</sup>	
Staże w ramach bonu stażowego, w tym:	64.444,00	28.416,34	36.027,36		10.594,50
- bon stażowy	4.410,00	2.210,00	2.200,00		0,00
- stypendia stażowe	53.980,00	23.179,34	30.800,36	11 <sup>3)</sup>	0,00
- premia dla pracodawcy	6.054,00	3.027,00	3.027,00		10.594,50
Szkolenia, w tym:	379.783,40	202.642,32	87.908,58	69	
- szkolenia w trybie indywidualnym i grupowym	359.783,40	194.887,32	87.908,58	63	
- koszty egzaminów lub licencji	20.000,00	7.755,00	0,00	6	
Szkolenia w ramach bonu szkoleniowego, w tym:	26.761,00	15.055,66	0,00		
- bon szkoleniowy	20.275,00	12.113,00	0,00	3	
- stypendia szkoleniowe	6.486,00	2.942,66	0,00		
Jednorazowo przyznane środki na podjęcie działalności gospodarczej	1.869.040,20	1.579.955,90	23.290,00	70	
Refundacja kosztów wyposażenia lub doposażenia stanowiska pracy	427.998,60	217.095,57	143.050,00	9	
Prace społecznie użyteczne Program Aktywizacja i Integracja	76.953,60 13.381,20	30.107,70 4.420,17	37.324,80 631,80	61 20	

Dofinansowanie wynagrodzenia za zatrudnienie skierowanego bezrobotnego, który ukończył 50 rok życia	57.143,40	30.623,33	26.000,00	11 <sup>4)</sup>	19.533,00
Bon zatrudnieniowy	98.650,00	39.532,66	53.135,00	17 <sup>5)</sup>	47.950,00
Bon na zasiedlenie	39.800,00	39.800,00	0,00	5	
<b>Ogółem:</b>	<b>5.859.406,10</b>	<b>3.757.318,68</b>	<b>1.513.733,68</b>	<b>743</b>	<b>89.177,50</b>

1) – w tym 61 osób skierowanych w 2016r. do odbycia prac interwencyjnych

2) – w tym 174 osoby skierowane w 2016r. do odbycia staży u pracodawców

3) – w tym 4 osoby skierowane w 2016r. do odbycia staży w ramach bonu stażowego. Na podstawie umów o organizację staży w ramach bonu stażowego zawartych w roku 2016 powstały zobowiązania przechodzące na rok 2017 w wysokości 6.054,00 zł z tytułu wypłaty premii dla pracodawców. Wypłata premii dla pracodawców będzie finansowana w roku 2017 ze środków Funduszu Pracy przyznanych algorytmem

4) – w tym 6 osób skierowanych w 2016r. do zatrudnienia w ramach dofinansowania wynagrodzenia za zatrudnienie skierowanego bezrobotnego, który ukończył 50 rok życia

5) – w tym 7 osób skierowanych w 2016r. do zatrudnienia w ramach bonu zatrudnieniowego

Aktywne formy przeciwdziałania bezrobociu, dodatkowe instrumenty i usługi rynku pracy - algorytm	Limit środków	Wydatki	Środki zaangażowane	Ilość osób objętych programem	Zobowiązania na rok 2018
Finansowanie kosztów badań lekarskich	52.000,00	26.652,00	2.331,00	506	

Aktywne formy przeciwdziałania bezrobociu – algorytm	Kwota środków Funduszu Pracy
Limit środków	5.911.406,10
Wydatki	3.783.970,68
Środki zaangażowane	1.516.064,68



## PROGRAM MINISTERSTWA RODZINY, PRACY I POLITYKI SPOŁECZNEJ

### Program „Praca dla Młodych”

Od miesiąca stycznia 2016r. Powiatowy Urząd Pracy w Katowicach przystąpił do realizacji Programu Ministerstwa Rodziny, Pracy i Polityki Społecznej pn. „Praca dla Młodych”. Osoby bezrobotne do 30 roku życia, zarejestrowane w powiatowym urzędzie pracy oraz pracodawcy lub przedsiębiorcy zainteresowani ich zatrudnieniem mogą skorzystać z nowego instrumentu rynku pracy wprowadzonego ustawą z dnia 25 września 2015r. *o zmianie ustawy o promocji zatrudnienia i instytucjach rynku pracy*.

Na podstawie *Decyzji Ministra Rodziny, Pracy i Polityki Społecznej nr D-FI.4021.12.2.2016.JW z dnia 04.01.2016r.* Powiatowy Urząd Pracy w Katowicach otrzymał kwotę **9.790,6 tys. zł** na finansowanie w latach 2016 – 2018 zadania, o którym mowa w art. 150f *ustawy z dnia 20 kwietnia 2004r. o promocji zatrudnienia i instytucjach rynku pracy*, w tym:

- na rok 2016 – **2.447,6 tys. zł**
- na rok 2017 – **3.671,5 tys. zł**
- na rok 2018 – **3.671,5 tys. zł**

Na podstawie *Decyzji Ministra Rodziny, Pracy i Polityki Społecznej nr D-FI.4021.12.9.2016.ASK z dnia 14.09.2016r.* limit środków Funduszu Pracy na realizację w 2016 roku zadania, o którym mowa w art. 150f *ustawy z dnia 20 kwietnia 2004r. o promocji zatrudnienia i instytucjach rynku pracy* został zmniejszony o 900,0 tys. zł.

Łączna kwota środków Funduszu Pracy na realizację przez Powiatowy Urząd Pracy w Katowicach w latach 2016 – 2018 zadania, o którym mowa w art. 150f *ustawy z dnia 20 kwietnia 2004r. o promocji zatrudnienia i instytucjach rynku pracy* wynosi **8.890,6 tys. zł**, w tym:

- na rok 2016 – **1.547,6 tys. zł**
- na rok 2017 – **3.671,5 tys. zł**
- na rok 2018 – **3.671,5 tys. zł**

W myśl przepisów art. 150f *ustawy o promocji zatrudnienia i instytucjach rynku pracy* **Starosta może zawrzeć umowę, na podstawie której refunduje pracodawcy lub przedsiębiorcy przez okres 12 miesięcy część kosztów poniesionych na wynagrodzenia, nagrody oraz składki na ubezpieczenia społeczne skierowanych bezrobotnych do 30 roku życia, w wysokości uprzednio uzgodnionej, nieprzekraczającej jednak kwoty ustalonej jako iloczyn liczby zatrudnionych skierowanych bezrobotnych w miesiącu oraz kwoty minimalnego wynagrodzenia za pracę obowiązującej w ostatnim dniu zatrudnienia każdego rozliczanego miesiąca i składek na ubezpieczenia społeczne od refundowanego wynagrodzenia.**

Starosta nie może zawrzeć umowy z pracodawcą, u którego w okresie ostatnich 6 miesięcy przed złożeniem wniosku nastąpiło zmniejszenie zatrudnienia z przyczyn dotyczących zakładu pracy.

Pracodawca lub przedsiębiorca są obowiązani, stosownie do zawartej umowy, do utrzymania w zatrudnieniu w pełnym wymiarze czasu pracy skierowanego bezrobotnego przez okres, za który dokonywana jest refundacja, oraz przez okres 12 miesięcy po zakończeniu refundacji.

Niewywiązanie się z warunków umowy powoduje obowiązek zwrotu uzyskanej pomocy w kwocie proporcjonalnej do okresu, w którym nie utrzymano zatrudnienia skierowanej osoby, wraz z odsetkami ustawowymi naliczonymi od dnia otrzymania refundacji za pierwszy miesiąc, w terminie 30 dni od dnia doręczenia wezwania starosty.

W przypadku rozwiązania umowy o pracę przez skierowanego bezrobotnego, rozwiązania z nim umowy o pracę na podstawie art. 52 ustawy z dnia 26 czerwca 1974 r. – Kodeks pracy lub wygaśnięcia stosunku pracy skierowanego bezrobotnego w trakcie okresu objętego refundacją albo przed upływem okresu 12 miesięcy utrzymania zatrudnienia po upływie refundacji, starosta kieruje na zwolnione stanowisko pracy innego bezrobotnego.

W przypadku odmowy przyjęcia skierowanego bezrobotnego na zwolnione stanowisko pracy, pracodawca lub przedsiębiorca zwracają uzyskaną pomoc w kwocie proporcjonalnej do okresu, w którym nie utrzymano zatrudnienia skierowanej osoby wraz z odsetkami ustawowymi naliczonymi od dnia otrzymania pierwszej refundacji, w terminie 30 dni od dnia doręczenia wezwania starosty.

W przypadku braku możliwości skierowania bezrobotnego przez urząd pracy na zwolnione stanowisko pracy, pracodawca lub przedsiębiorca nie zwracają uzyskanej pomocy za okres, w którym uprzednio skierowany bezrobotny pozostawał w zatrudnieniu.

Refundacja części kosztów poniesionych na wynagrodzenia, nagrody oraz składki na ubezpieczenia społeczne skierowanych bezrobotnych do 30 roku życia udzielana jest zgodnie z warunkami dopuszczalności pomocy de minimis i jest przyznawana na podstawie przepisów Rozporządzenia Komisji (UE) nr 1407/2013 z dnia 18 grudnia 2013r. w sprawie stosowania art. 107 i 108 Traktatu o funkcjonowaniu Unii Europejskiej do pomocy de minimis (Dz.Urz. UE L 352 z 24.12.2013, str. 1).

Program Ministerstwa Rodziny, Pracy i Polityki Społecznej pn. „Praca dla Młodych”

Forma wsparcia	Limit środków	Wydatki	Środki zaangażowane	Ilość osób objętych udziałem w programie w 2017r.	Zobowiązania na rok 2018
Art. 150f ustawy o promocji zatrudnienia i instytucjach rynku pracy Refundacja części kosztów poniesionych na wynagrodzenia, nagrody oraz składki na ubezpieczenia społeczne skierowanych bezrobotnych do 30 roku życia	3.671.500,00	2.147.204,36	1.521.271,54	262 <sup>1)</sup>	665.000,00
<b>Ogółem</b>	<b>3.671.500,00</b>	<b>2.147.204,36</b>	<b>1.521.271,54</b>	<b>262</b>	<b>665.000,00</b>

1) – w tym 159 osób skierowanych w 2016r. do zatrudnienia w trybie art. 150f ustawy o promocji zatrudnienia i instytucjach rynku pracy

## **PROGRAMY Z „REZERWY” MINISTRA RODZINY, PRACY I POLITYKI SPOŁECZNEJ**

### **„Program aktywizacji zawodowej bezrobotnych długotrwale”**

Na podstawie złożonego wniosku z dnia 19.04.2017r. Powiatowy Urząd Pracy w Katowicach wystąpił o dodatkowe środki z „rezerwy” Ministra Rodziny, Pracy i Polityki Społecznej w kwocie 110.000,00 zł na realizację Programu aktywizacji zawodowej bezrobotnych długotrwale.

Decyzją Ministra Rodziny, Pracy i Polityki Społecznej z dnia 30.05.2017r. Urząd otrzymał dodatkowe środki Funduszu Pracy w kwocie **110,0 tys. zł** na finansowanie w roku 2017 Programu aktywizacji zawodowej bezrobotnych długotrwale.

Nadrzędnym celem realizacji opracowanego Programu będzie przywrócenie 15 osób długotrwale bezrobotnych do aktywności zawodowej oraz ograniczenie negatywnych skutków bezrobocia na zasadzie wypracowania skutecznego systemu pomocy poprzez zindywidualizowane podejście do każdego uczestnika programu. Program realizowany będzie w aspekcie podejścia systemowego i obejmie dwa kierunki działań, tj. udział w stażach u pracodawców z deklaracją zatrudnienia (10 osób) oraz udział w pracach interwencyjnych (5 osób).

Partnerami Programu będą pracodawcy z lokalnego rynku pracy, którzy wyrażą gotowość do przyjęcia na staż osób długotrwale bezrobotnych oraz do ich zatrudnienia na okres co najmniej 3 miesięcy na umowę o pracę w pełnym wymiarze czasu pracy za wynagrodzeniem nie niższym niż kwota minimalnego wynagrodzenia, a także do zatrudnienia w ramach prac interwencyjnych osób długotrwale bezrobotnych w pełnym wymiarze czasu pracy za wynagrodzeniem nie niższym niż kwota minimalnego wynagrodzenia. Wybór partnerów Programu zostanie dokonany w drodze ogłoszonego naboru wniosków o zawarcie umów o zorganizowanie stażu oraz wniosków o organizowanie prac interwencyjnych dla osób długotrwale bezrobotnych.

Udział w stażach u pracodawców zwiększy szanse osób długotrwale bezrobotnych na nabycie umiejętności zawodowych dostosowanych do wymagań i potrzeb pracodawców. Pozwoli na przygotowanie osób do prezentowania prospołecznych postaw i zachowań w środowisku pracy, ograniczenia problemów adaptacyjnych związanych z powrotem na rynek pracy. Pracodawcy zainteresowani zatrudnieniem osób bezrobotnych po okresie odbywania stażu pozyskają przyszłych pracowników o wymaganych kwalifikacjach zawodowych, przystosowanych do pełnienia określonych ról w środowisku pracy.

Udział w pracach interwencyjnych zapewni osobom długotrwale bezrobotnym możliwość podjęcia zatrudnienia subsydiowanego natomiast dla pracodawców będzie stanowił wsparcie finansowe w zakresie refundacji części kosztów poniesionych na wynagrodzenia, nagrody oraz składki na ubezpieczenia społeczne za zatrudnionych pracowników.

Realizacja Programu w wyraźny sposób przyczyni się do zwiększenia szans osób długotrwale bezrobotnych do powrotu na rynek pracy oraz realizacji określonych celów zawodowych. Ponadto wsparcie osób bezrobotnych poprzez udział w stażach u pracodawców z deklaracją zatrudnienia oraz w pracach interwencyjnych pozwoli na stworzenie miejsc pracy stałej i subsydiowanej.

W miesiącu czerwcu 2017r. Urząd ogłosił w ramach Programu nabór wniosków pracodawców o zawarcie umowy o zorganizowanie stażu oraz wniosków o organizowanie prac interwencyjnych.

Program z „rezerwy” Ministra Rodziny, Pracy i Polityki Społecznej – „Program aktywizacji zawodowej bezrobotnych długotrwale”

<b>Formy wsparcia</b>	<b>Limit środków</b>	<b>Wydatki</b>	<b>Środki zaangażowane</b>	<b>Ilość osób objętych udziałem w programie</b>
Prace interwencyjne	29.500,00	0,00	0,00	0
Stáže u pracodawców	80.500,00	0,00	0,00	0
<b>Ogółem</b>	<b>110.000,00</b>	<b>0,00</b>	<b>0,00</b>	<b>0</b>



## **„Program aktywizacji zawodowej bezrobotnych powyżej 50 roku życia”**

Na podstawie złożonego wniosku z dnia 19.04.2017r. Powiatowy Urząd Pracy w Katowicach wystąpił o dodatkowe środki z „rezerwy” Ministra Rodziny, Pracy i Polityki Społecznej w kwocie 200.000,00 zł na realizację Programu aktywizacji zawodowej bezrobotnych powyżej 50 roku życia.

Decyzją Ministra Rodziny, Pracy i Polityki Społecznej z dnia 30.05.2017r. Urząd otrzymał dodatkowe środki Funduszu Pracy w kwocie **200,0 tys. zł** na finansowanie w roku 2017 Programu aktywizacji zawodowej bezrobotnych powyżej 50 roku życia.

Nadrzędnym celem realizacji opracowanego Programu będzie przywrócenie 15 osób w wieku powyżej 50 roku życia do aktywności zawodowej oraz ograniczenie negatywnych skutków bezrobocia na zasadzie wypracowania skutecznego systemu pomocy poprzez zindywidualizowane podejście do każdego uczestnika programu. Program realizowany będzie w aspekcie podejścia systemowego i obejmie dwa kierunki działań, tj. udział w stażach u pracodawców z deklaracją zatrudnienia (10 osób) oraz wsparcie finansowe na podjęcie własnej działalności gospodarczej (5 osób).

Partnerami Programu będą pracodawcy z lokalnego rynku pracy, którzy wyrażą gotowość do przyjęcia na staż osób w wieku powyższej 50 roku życia oraz do ich zatrudnienia na okres co najmniej 3 miesiące na umowę o pracę w pełnym wymiarze czasu pracy za wynagrodzeniem nie niższym niż kwota minimalnego wynagrodzenia. Wybór partnerów Programu zostanie dokonany w drodze ogłoszonego naboru wniosków o zawarcie umów o zorganizowanie stażu dla osób w wieku powyżej 50 roku życia.

Udział w stażach u pracodawców zwiększy szanse osób w wieku powyżej 50 roku życia na nabycie umiejętności zawodowych dostosowanych do wymagań i potrzeb pracodawców. Pozwoli na przygotowanie osób do prezentowania prospołecznych postaw i zachowań w środowisku pracy, ograniczenia problemów adaptacyjnych związanych z powrotem na rynek pracy. Pracodawcy zainteresowani zatrudnieniem osób bezrobotnych po okresie odbywania stażu pozyskają przyszłych pracowników o wymaganych kwalifikacjach zawodowych, przystosowanych do pełnienia określonych ról w środowisku pracy.

Osoby w wieku powyżej 50 roku życia wyrażające gotowość do podjęcia własnego biznesu zostaną objęte kompleksowym wsparciem w zakresie usług doradztwa zawodowego. Przyznanie jednorazowo środków na podjęcie działalności gospodarczej, poprzedzone usługami doradztwa zawodowego w formie indywidualnych konsultacji będzie miało na celu uzyskanie większej trwałości udzielonego wsparcia. Działania aktywizujące zostaną skierowane na promocję samozatrudnienia, celem zmniejszenia kosztów uruchomienia własnego biznesu. Przy uwzględnieniu specyfiki i uwarunkowań lokalnego rynku pracy zarówno usługi doradcze jak i wsparcie finansowe na rozwój własnej firmy, będą miały na celu poprawę konkurencyjności przyszłych przedsiębiorców.

Realizacja Programu w wyraźny sposób przyczyni się do zwiększenia szans osób w wieku powyżej 50 roku życia do powrotu na rynek pracy oraz realizacji określonych celów zawodowych. Ponadto wsparcie osób bezrobotnych poprzez udział w stażach u pracodawców z deklaracją zatrudnienia oraz przyznanie środków finansowych na podjęcie własnego biznesu pozwoli na stworzenie w perspektywie długookresowej nowych miejsc pracy.

W miesiącu czerwcu 2017r. Urząd ogłosił w ramach Programu nabór wniosków pracodawców o zawarcie umowy o zorganizowanie staży oraz wniosków osób bezrobotnych o przyznanie środków na podjęcie własnej działalności gospodarczej.

- 13 -

**Program z „rezerwy” Ministra Rodziny, Pracy i Polityki Społecznej – „Program aktywizacji zawodowej bezrobotnych powyżej 50 roku życia”**

<b>Formy wsparcia</b>	<b>Limit środków</b>	<b>Wydatki</b>	<b>Środki zaangażowane</b>	<b>Ilość osób objętych udziałem w programie</b>
Stáže u pracodawców	78.000,00	0,00	0,00	0
Jednorazowo przyznane środki na podjęcie działalności gospodarczej	122.000,00	0,00	0,00	0
<b>Ogółem</b>	<b>200.000,00</b>	<b>0,00</b>	<b>0,00</b>	<b>0</b>



## 2. PROGRAMY WSPÓLFINANSOWANE ZE ŚRODKÓW EUROPEJSKIEGO FUNDUSZU SPOŁECZNEGO



Unia Europejska  
Europejski Fundusz Społeczny



### a) Projekt realizowany w ramach Programu Operacyjnego Wiedza Edukacja Rozwój

#### PROJEKT: „Aktywizacja osób młodych pozostających bez pracy w Mieście Katowice (III)” – Poddziałanie 1.1.1 PO WER

Powiatowy Urząd Pracy w Katowicach w miesiącu marcu 2017r. przystąpił do realizacji projektu pozakonkursowego pn. „Aktywizacja osób młodych pozostających bez pracy w Mieście Katowice (III)”. Projekt współfinansowany jest ze środków Europejskiego Funduszu Społecznego w ramach Poddziałania 1.1.1 Programu Operacyjnego Wiedza Edukacja Rozwój.

Projekt realizowany będzie w okresie od 1 stycznia 2017r. do 31 grudnia 2018r.

Celem projektu jest zwiększenie możliwości zatrudnienia osób młodych do 29 roku życia bez pracy, w tym w szczególności osób, które nie uczestniczą w kształceniu i szkoleniu (tzw. Młodzież NEET).

Grupę docelową projektu stanowią osoby młode do 29 roku życia, pozostające bez pracy, zarejestrowane w Powiatowym Urzędzie Pracy w Katowicach (zakwalifikowane do I lub II profilu pomocy), należące do kategorii NEET.

*Zgodnie z zapisami PO WER osobą z kategorii NEET jest osoba, która spełnia łącznie trzy następujące warunki:*

- nie pracuje (tj. jest bezrobotna lub bierna zawodowo)
- nie kształci się (tj. nie uczestniczy w kształceniu formalnym w trybie stacjonarnym)
- nie szkoli się (tj. nie uczestniczy w pozaszkolnych zajęciach mających na celu uzyskanie, uzupełnienie lub doskonalenie umiejętności i kwalifikacji zawodowych lub ogólnych, potrzebnych do wykonywania pracy. W procesie oceny czy dana osoba się nie szkoli, a co za tym idzie kwalifikuje się do kategorii NEET, należy zweryfikować czy brała ona udział w tego typu formie aktywizacji, finansowanej ze środków publicznych, w okresie ostatnich 4 tygodni).

Wsparcie dla osób przystępujących do projektu udzielone zostanie:

- osobom poniżej 25 roku życia w ciągu 4 miesięcy od dnia rejestracji,
- osobom powyżej 25 roku życia w ciągu 4 miesięcy od dnia przystąpienia do projektu.

Działania zaplanowane w projekcie adresowane będą w szczególności do osób:

- długotrwale bezrobotnych, w tym:
  - osób do 25 roku życia zarejestrowanych nieprzerwanie przez okres ponad 6 miesięcy;
  - osób powyżej 25 roku życia – zarejestrowanych nieprzerwanie przez okres ponad 12 miesięcy;

- bezrobotnych niepełnosprawnych;
- z niskimi kwalifikacjami (tj. z wykształceniem podstawowym, gimnazjalnym, zasadniczym zawodowym i średnim).

Według założeń projektu urząd planuje objąć wsparciem w 2017r.:

- 250 osób bezrobotnych w ramach staży u pracodawców
- 70 osób bezrobotnych w ramach przyznania jednorazowo środków na podjęcie własnej działalności gospodarczej.

Według stanu na dzień 31.07.2017r. urząd objął wsparciem:

- 194 osoby bezrobotne w ramach staży u pracodawców
- 29 osób w ramach przyznania jednorazowo środków na podjęcie własnej działalności gospodarczej.

**Projekt pozakonkursowy – „Aktywizacja osób młodych pozostających bez pracy w Mieście Katowice (III)” – Poddziałanie 1.1.1 PO WER**

<b>Formy wsparcia</b>	<b>Limit środków</b>	<b>Wydatki</b>	<b>Środki zaangażowane</b>	<b>Ilość osób objętych udziałem w projekcie w 2017r.</b>
Stáže u pracodawców	1.937.730,00	347.742,26	866.160,46	194
Jednorazowo przyznane środki na podjęcie działalności gospodarczej	1.673.010,50	672.790,00	232.790,00	29
<b>Ogółem</b>	<b>3.610.740,50</b>	<b>1.020.532,26</b>	<b>1.098.950,46</b>	<b>223</b>



**b) Projekt realizowany w ramach Regionalnego Programu Operacyjnego Województwa Śląskiego**

**PROJEKT: „Aktywizacja osób bezrobotnych w wieku 30+ zarejestrowanych w Powiatowym Urzędzie Pracy w Katowicach (III)” – Działanie 7.2 RPO WSL**

Powiatowy Urząd Pracy w Katowicach w miesiącu kwietniu 2017r. przystąpił do realizacji projektu pozakonkursowego pn. „Aktywizacja osób bezrobotnych w wieku 30+ zarejestrowanych w Powiatowym Urzędzie Pracy w Katowicach (III)”. Projekt współfinansowany jest ze środków Europejskiego Funduszu Społecznego w ramach Działania 7.2 Regionalnego Programu Operacyjnego Województwa Śląskiego.

Projekt realizowany będzie w okresie od 1 stycznia 2017r. do 31 grudnia 2018r.

Celem projektu jest zwiększenie możliwości zatrudnienia osób w wieku powyżej 30 roku życia pozostających bez pracy zarejestrowanych w Powiatowym Urzędzie Pracy w Katowicach. Grupę docelową projektu stanowią osoby powyżej 30 roku życia, pozostające bez pracy, zarejestrowane w Powiatowym Urzędzie Pracy w Katowicach jako bezrobotne, dla których został ustalony I lub II profil pomocy, należące co najmniej do jednej z wymienionych grup:

- *osoby powyżej 50 roku życia*
- *kobiety*
- *osoby niepełnosprawne*
- *osoby długotrwale bezrobotne* (za osobę długotrwale bezrobotną uznaje się osobę bezrobotną nieprzerwanie przez okres ponad 12 miesięcy)
- *osoby o niskich kwalifikacjach* (za osobę o niskich kwalifikacjach uznaje się osobę posiadającą wykształcenie na poziomie podstawowym, średnim I stopnia oraz ponadgimnazjalnym).

Według założeń projektu urząd planuje objąć wsparciem w 2017r.:

- 120 osób bezrobotnych w ramach staży u pracodawców
- 90 osób bezrobotnych w ramach przyznania jednorazowo środków na podjęcie własnej działalności gospodarczej.

Według stanu na dzień 31.07.2017r. urząd objął wsparciem:

- 78 osób bezrobotnych w ramach staży u pracodawców
- 27 osób w ramach przyznania jednorazowo środków na podjęcie własnej działalności gospodarczej.

**Projekt pozakonkursowy – „Aktywizacja osób bezrobotnych w wieku 30+ zarejestrowanych w Powiatowym Urzędzie Pracy w Katowicach (III)” – Działanie 7.2 RPO WSL**

<b>Formy wsparcia</b>	<b>Limit środków</b>	<b>Wydatki</b>	<b>Środki zaangażowane</b>	<b>Ilość osób objętych udziałem w projekcie w 2017r.</b>
Stáže u pracodawców	930.110,40	86.409,13	434.983,29	78
Jednorazowo przyznane środki na podjęcie działalności gospodarczej	2.169.643,00	610.140,00	472.250,00	27
<b>Ogółem</b>	<b>3.099.753,40</b>	<b>696.549,13</b>	<b>907.233,29</b>	<b>105</b>

### 3. Przyznawanie środków z Funduszu Pracy z tytułu refundacji kosztów na wyposażenie lub doposażenie stanowiska pracy dla skierowanego bezrobotnego, na uruchomienie działalności gospodarczej przez osobę bezrobotną.

Zestawienie wniosków dotyczących refundacji kosztów na wyposażenie lub doposażenie stanowiska pracy dla skierowanego bezrobotnego.

Refundacja ma na celu wsparcie przedsiębiorców przy tworzeniu nowych miejsc pracy. Przedsiębiorca tworząc nowe stanowisko pracy może otrzymać częściowy zwrot kosztów tworzonego stanowiska przy równoczesnym zatrudnieniu osoby bezrobotnej. Refundację poprzedza złożenie wniosku, który jest opiniowany przez komisję, w skład której wchodzi przedstawiciele Powiatowej Rady Rynku Pracy oraz przedstawiciele Powiatowego Urzędu Pracy w Katowicach.

Rok 2017	Złożone wnioski	Ilość wnioskowanych stanowisk	Stanowisko	Wnioskowana kwota na doposażenie	Kwota przyznana przez Komisję	Uwagi
STYCZEŃ	0	0	-	0,00 zł	0,00 zł	-
LUTY	19	1	asystent geodety	24 330,00 zł	24 330,00 zł	UMOWA 08.03.2017r.
		1	asystent ds księgowości	24 330,00 zł	0,00 zł	zły druk wniosku
		1	asystent ds handlowych	24 330,24 zł	0,00 zł	zły druk wniosku
		1	monter szczotek elektrycznych	24 330,00 zł	0,00 zł	NEGATYWNY
		1	cukiernik-sprzedawca	24 330,00 zł	0,00 zł	niekompletny
		1	kosmetolog	24 600,00 zł	0,00 zł	niekompletny
		1	specjalista ds instalacji elektrycznych	24 000,00 zł	0,00 zł	niekompletny
		1	przedstawiciel handlowy	24 300,00 zł	0,00 zł	niekompletny
		2	fizjoterapeuta	48 660,00 zł	0,00 zł	niekompletny
		1	technik dentystyczny	24 330,00 zł	0,00 zł	nie spełnia wymogów
		1	kierownik działu techniczno-rozliczeniowego	19 000,00 zł	0,00 zł	niekompletny
		1	pracownik gospodarczy	24 300,00 zł	0,00 zł	nie spełnia wymogów

		3	pracownik budowlany	72 990,00 zł	72 900,00 zł	UMOWA 19.04.2017r.
		1	ślusarz-monter	34 000,00 zł	0,00 zł	NEGATYWNY
		1	pozostali kucharze - pizzer	24 330,00 zł	24 330,00 zł	UMOWA 21.03.2017r.
		1	sprzedawca	24 240,00 zł	24 240,00 zł	UMOWA 16.03.2017r.
		1	tokarz	24 000,00 zł	0,00 zł	niekompletny
		1	handlowiec	24 520,00 zł	0,00 zł	niekompletny
		2	pomocnik stolarza	48 660,00 zł	48 660,00 zł	UMOWA 16.03.2017
<b>MARZEC</b>	<b>0</b>	0	-	0,00 zł	0,00 zł	-
<b>KWIECIEŃ</b>	<b>20</b>	1	handlowiec	24 520,00 zł	22 600,00 zł	UMOWA 26.05.2017
		1	robotnik gospodarczy	25 313,00 zł	0,00 zł	niekompletny
		1	przedstawiciel handlowy	24 300,00 zł	0,00 zł	NEGATYWNY
		1	asystent ds. księgowości	24 330,00 zł	0,00 zł	niekompletny
		1	specjalista ds. sprzedaży i prezentacji, samodzielny księgowy	25 400,00 zł	0,00 zł	niekompletny
		1	pracownik produkcji garmazeryjnej	25 310,00 zł	0,00 zł	niekompletny
		1	pomoc kosmetyczki	25 310,00 zł	0,00 zł	NEGATYWNY
		1	wizażystka-fotograf	25 300,00 zł	0,00 zł	niekompletny
		2	pracownik budowlany	46 417,00 zł	46 410,00 zł	UMOWA 03.07.2017r.
		1	pracownik ogólnobudowlany	23 523,67 zł	0,00 zł	niekompletny
		1	księgowy	25 310,00 zł	0,00 zł	NEGATYWNY
		1	programista	24 300,00 zł	0,00zł	niekompletny
		1	kasjer-sprzedawca	24 000,00 zł	0,00 zł	niekompletny
		1	specjalista ds. instalacji elektrycznych	24 096,00 zł	0,00 zł	NEGATYWNY



		1	technik i konserwator sprzętu AGD	24 330,00 zł	0,00 zł	niekompletny
		1	asystent ds. obsługi	25 150,00 zł	0,00 zł	niekompletny
		1	laborantka chemiczna	27 810,00 zł	0,00 zł	NEGATYWNY
		1	geodeta	25 310,00 zł	0,00 zł	niekompletny
		1	sprzedawca	9 385,00 zł	0,00 zł	niekompletny
		1	kucharz – pracownik bufetu	25 313,52 zł	0,00 zł	niekompletny
<b>MAJ</b>	<b>17</b>	1	operator maszyn introligatorskich	25 313,52 zł	0,00 zł	niekompletny
		1	pracownik produkcji	25 313,00 zł	25 310,00 zł	REZYGNACJA
		1	ogólnobudowlane	23 285,17 zł	23 280,00 zł	przed podpisaniem umowy
		1	technik urządzeń chłodniczych	23 199,00 zł	0,00 zł	NEGATYWNY
		1	technik instalator-elektromonter	19 953,40 zł	0,00 zł	niekompletny
		1	asystent ds. księgowości	24 330,00 zł	0,00 zł	zły druk wniosku
		1	magazynier – operator wózka widłowego	25 300,00 zł	0,00 zł	niekompletny
		1	serwisant olejowy	24 320,00 zł	24 320,00 zł	UMOWA 04.07.2017r.
		1	wizażystka-fotograf	25 300,00 zł	0,00 zł	niekompletny
		1	kucharz – pracownik bufetu	25 313,52 zł	0,00 zł	niekompletny
		1	specjalista ds. współpracy z dostawcami	25 313,52 zł	0,00 zł	nie spełnia wymogów
		1	geodeta	25 310,00 zł	0,00 zł	NEGATYWNY
		1	koordynator-rekruter	25 000,00 zł	0,00 zł	niekompletny
		2	sprzedawca	2 100,00 zł	0,00 zł	niekompletny
		1	recepcjonistka medyczna	23 970,00 zł	0,00 zł	niekompletny
		1	sprzedawca-diagnosta	25 000,00 zł	0,00 zł	niekompletny
		1	doradca klienta	25 330,00 zł	0,00 zł	zły druk wniosku

<b>CZERWIEC</b>	<b>0</b>	0	-	0,00 zł	0,00 zł	-
<b>LIPIEC</b>	<b>13</b>	1	asystent specjalisty ds. pomocy	33 658,40 zł	0,00 zł	niekompletny
		1	asystent specjalisty ds. administracyjnych			
		1	operator maszyn introligatorskich	25 313,52 zł	25 310,00 zł	przed podpisaniem umowy
		1	pracownik baru	20 833,54 zł	0,00 zł	niekompletny
		1	pracownik budowlany	24 330,00 zł	0,00 zł	niekompletny
		1	sprzedawca	25 000,00 zł	23 730,00 zł	przed podpisaniem umowy
		2	rejestratorka medyczna	50 000,00 zł	0,00 zł	niekompletny
		1	asystent prawny	25 655,70 zł	0,00 zł	zły druk wniosku
		1	asystent geodety	25 300,00 zł	0,00 zł	zły druk wniosku
		1	kucharz – pracownik bufetu	26 120,00 zł	0,00 zł	zły druk wniosku
		1	grafik komputerowy	55 242,00 zł	0,00 zł	niekompletny
		1	opiekun klienta			
		1	kasjer	24 000,00 zł	0,00 zł	niekompletny
<b>OGÓLEM</b>	<b>69</b>	<b>76</b>	<b>-</b>	<b>1 794 442,72 zł</b>	<b>385 510,00 zł</b>	<b>-</b>

Wniosek niekompletny to wniosek nie spełniający wymagań formalnych, niepodlegający rozpatrzeniu.

Zestawienie wniosków o przyznanie „grantu” na utworzenie stanowiska pracy dla skierowanego bezrobotnego w formie telepracy w rozumieniu art. 67<sup>5</sup> ustawy z dnia 26 czerwca 1974r. - Kodeks pracy.

Dotacja ma na celu wsparcie przedsiębiorców przy tworzeniu nowych miejsc pracy w formie telepracy dla bezrobotnego rodzica powracającego na rynek pracy, posiadającego co najmniej jedno dziecko w wieku do 6 lat lub bezrobotnego sprawującego opiekę nad osobą zależną, który w okresie 3 lat przed rejestracją w urzędzie pracy jako bezrobotny zrezygnował z zatrudnienia lub innej pracy zarobkowej z uwagi na konieczność wychowywania dziecka lub sprawowania opieki nad osobą zależną. Przedsiębiorca tworząc nowe stanowisko pracy może otrzymać częściowy zwrot kosztów tworzonego stanowiska przy równoczesnym zatrudnieniu osoby bezrobotnej. „Grant” poprzedza złożenie wniosku, który jest opiniowany przez komisję, w skład której wchodzi

przedstawiciele Powiatowej Rady Rynku Pracy oraz przedstawiciele Powiatowego Urzędu Pracy w Katowicach.

Rok 2017	Złożone wnioski	Ilość wnioskowanych stanowisk	Stanowisko	Wnioskowana kwota na doposażenie	Kwota przyznana przez Komisję	Uwagi
STYCZEŃ	0	0	-	0,00 zł	0,00 zł	-
LUTY	0	0	-	0,00 zł	0,00 zł	-
MARZEC	0	0	-	0,00 zł	0,00 zł	-
KWIECIEŃ	0	0	-	0,00 zł	0,00 zł	-
MAJ	0	0	-	0,00 zł	0,00 zł	-
CZERWIEC	0	0	-	0,00 zł	0,00 zł	-
LIPIEC	0	0	-	0,00 zł	0,00 zł	-
<b>OGÓŁEM</b>	<b>0</b>	<b>0</b>	-	<b>0,00 zł</b>	<b>0,00 zł</b>	-

Wniosek niekompletny to wniosek nie spełniający wymagań formalnych, niepodlegający rozpatrzeniu.

Zestawienie wniosków dotyczących przyznawania środków z Funduszu Pracy na uruchomienie działalności gospodarczej przez osoby bezrobotne.

Pomoc finansowa kierowana jest do osób bezrobotnych, pragnących podjąć własną działalność gospodarczą. Środki są przyznawane na wniosek osoby bezrobotnej zarejestrowanej w Urzędzie Pracy. Wnioski opiniuje komisja, w skład której wchodzi przedstawiciele Powiatowej Rady Rynku Pracy oraz przedstawiciele Powiatowego Urzędu Pracy w Katowicach.

Rok 2017	Złożone wnioski	Suma wnioskowanych kwot na rozpoczęcie działalności gospodarczej	Ilość wniosków pozytywnie zaopiniowanych przez komisję	Suma kwot przyznanych przez Komisję	
				Algorytm	EFS
styczeń	0	0,00 zł	0	0,00 zł	0,00 zł
luty	157	3 675 703,61 zł	0	0,00 zł	0,00 zł

marzec	0	0,00 zł	75	1 692 080,00 zł	0,00 zł
kwiecień	88	2 089 005,84 zł	24	17 280,00 zł	536 980,00 zł
maj	55	1 270 019,29 zł	36	0,00 zł	808 990,00 zł
czerwiec	43	1 024 787,62 zł	23	0,00 zł	509 540,00 zł
lipiec	5	127 598,50 zł	10	0,00 zł	220 390,00 zł
<b>Ogółem</b>	<b>348</b>	<b>8 127 598,50 zł</b>	<b>168</b>	<b>1 709 360,00 zł</b>	<b>2 075 900,00 zł</b>

Osoby bezrobotne które ubiegają się o przyznanie środków, zgodnie z regulaminem dotyczącym warunków i trybu refundacji ze środków Funduszu Pracy, kosztów wyposażenia i doposażenia stanowiska pracy dla skierowanego bezrobotnego, przyznawania bezrobotnym środków na podjęcie działalności gospodarczej oraz form zabezpieczenia zwrotu otrzymanych środków, są zobowiązane do uczestnictwa w indywidualnym spotkaniu z doradcą zawodowym.

Następnie wniosek jest opiniowany przez komisję.

Z ogólnej liczby 348 złożonych wniosków:

- 168 wniosków zostało rozpatrzonych pozytywnie (w tym 11 osób zrezygnowało po przyznaniu środków przez komisję),
- 10 wniosków zostało rozpatrzonych negatywnie,
- 1 osoba zrezygnowała przed przyznaniem środków,
- 145 osób złożyło niekompletne wnioski, niepodlegające realizacji,
- 24 osoby nie spełniły wymogów formalnych (16 osób złożyło niewłaściwy druk wniosku; 5 osób zamierzało prowadzić działalność gospodarczą poza terenem miasta Katowice; 2 osoby nie kwalifikowały się do udziału w ramach projektu Poddziałanie 1.1.1 PO WER; 1 osoba otrzymała środki na podjęcie działalności gospodarczej).

**4. Zestawienie dotyczące umów cywilno - prawnych w zakresie aktywizacji osób bezrobotnych zawartych w okresie I - VII / 2017 r.**

Miesiąc	Staże		Bon stażowy		Prace społecznie użyteczne		PAI		Prace interwencyjne	
	Liczba umów	osoby	Liczba umów	osoby	Liczba umów	osoby	Liczba umów	osoby	Liczba umów	osoby
I	0	0	0	0	0	0	0	0	0	2
II	70	21	1	0	0	0	0	0	2	2
III	10	53	3	4	0	48	0	12	17	6
IV	0	3	2	1	0	1	0	0	15	44
V	0	0	1	1	0	4	0	8	11	18
VI	0	0	0	1	0	4	0	0	2	9
VII	13	0	0	0	0	4	0	0	4	3
suma	93	77	7	7	0	61	0	20	51	84

Miesiąc	Roboty publiczne		Dofinansowanie wynagrodzenia za zatrudnienie skierowanego bezrobotnego, który ukończył 50 rok życia		Refundacja części kosztów wynagrodzenia i składek na ubezpieczenia społeczne w związku z zatrudnieniem bezrobotnego do 30 roku życia w ramach bonu zatrudnieniowego		Umowa o refundację części kosztów poniesionych na wynagrodzenia, nagrody oraz składki na ubezpieczenia społeczne skierowanych bezrobotnych do 30 roku życia	
	Liczba umów	osoby	Liczba umów	osoby	Liczba umów	osoby	Liczba umów	osoby
I	0	0	0	0	0	0	12	4
II	0	0	2	0	0	0	17	31
III	2	0	3	3	3	0	14	25
IV	1	33	0	2	4	3	2	23
V	1	37	0	0	3	4	1	7
VI	0	0	0	0	0	3	0	6
VII	0	1	0	0	0	0	0	7
suma	4	71	5	5	10	10	46	103



## VII. ZESTAWIENIE WYDATKÓW Z FUNDUSZU PRACY

### 1. Wydatki - aktywne formy wg stanu na dzień 31.07.2017 r.

		<i>w złotych</i>
1	Prace interwencyjne	210 859
2	Stypendium stażowe	1 045 341
	w tym:	
	2.1. Środki algorytmowe Funduszu Pracy	1 045 341
	2.2. Przeksięgowanie należności na EFS dz.6.1.3.	0
3	Stypendia za naukę w szkole dziennej	0
4	Roboty publiczne	312 480
5	Szkolenia	202 632
	w tym:	
	5.1. Kursy	144 477
	5.2. Stypendia szkoleniowe	50 400
	5.3. Koszty egzaminu i licencji	7 755
6	Jednorazowo przyznane środki na uruchomienie własnej działalności	1 579 956
	w tym :	
	6.1. Środki algorytmowe Funduszu Pracy	1 579 956
	6.2. Przeksięgowanie należności na EFS dz. 6.1.3 PO KL	0
	6.3. Rezerwa 048	0
7	Refundacja kosztów wyposażenia lub doposażenie stanowisk	217 095
	w tym:	
	7.1. Środki algorytmowe Funduszu Pracy	217 095
8	Bon szkoleniowy i stażowy – w tym:	<b>43 472</b>
	A. Bon szkoleniowy – w tym:	<b>15 056</b>
	8.A.1. FV za szkolenia bezrobotnych	11 948
	8.A.2. SSZ – stypendia szkoleniowe	2 943
	8.A.3. Koszty dojazdu i zakwaterowania	150
	8.A.4. Badania lekarskie osób bezrobotnych	15
	B. Bon stażowy – w tym:	<b>28 416</b>
	8.B.1. SST – stypendia stażowe	23 179
	8.B.2. Koszty dojazdu na staż	2 000
	8.B.3. Badania lekarskie dla bezrobotnych skierowanych na staż	210
	8.B.4. Premia dla pracodawcy	3 027
9	Bon zatrudnieniowy	39 533
10	Studia podyplomowe	0
	w tym:	0
	10.1. Dofinansowanie kosztów studiów	0
	10.2. Stypendium z tyt .podjęcia studiów podyplomowych	0
11	Koszty badań bezrobotnych	26 652
12	Prace społecznie-użyteczne w tym :	34 528
	12.1. Prace społecznie użyteczne FP	30 108
	12.2. Prace społecznie użyteczne PAI	4 420
13	Dofinansowanie 50+	30 623
14	Świadczenie aktywizacyjne	0
15	Krajowy Fundusz Szkoleniowy	0
16	Refundacja kosztów art. 150f ustawy	2 147 204
17	Bon zasiedleniowy	39 800
<b>Razem</b>		<b>5 930 175</b>

-57-

**Wydatki współfinansowane z EFS: 1 717 081**

**Poddziałanie 1.1.1 PO WER „Aktywizacja osób młodych pozostających bez pracy 1 020 532**

1	SST – stypendia stażowe	347 742
2	Jednorazowo przyznane środki na uruchomienie własnej	672 790

**Działanie 7.2 RPO WSL „Aktywizacja osób bezrobotnych w wieku 30+ 696 549**

1	SST – stypendia stażowe	86 409
2	Jednorazowo przyznane środki na uruchomienie własnej	610 140

**2. Wydatki - pasywne:**

**5 593 355**

1	Zasilki dla bezrobotnych	5 271 723
2	Dodatki aktywizacyjne	321 632
3	Składka na KRUS	0

**3. Pozostałe wydatki z art. 108**

**482 647**

1	Oplaty pocztowe	113 614
2	Koszty postępowania sądowego	10 015
3	Zakup papieru kserograficznego i inne	69 076
4	Zakup usług remontowych, serwisowych i innych	10 074
5	Szkolenie kadr realizujących zadania objęte ustawą	44 384
6	Dodatki do wynagrodzeń dla doradców zawodowych i	54 493
7	Koszty komunikowania się z pracodawcami	6 198
8	Zakupy informatyczne	174 793
9	Usługi telekomunikacyjne- Internet -	0
10	Audyt wewnętrzny- SZBI	0
11	Strona internetowa	0
12	System kolejkowy	0
13	Zakup usług obejmujących tłumaczenia	0

VIII. UBEZPIECZENIA ZDROWOTNE OSÓB BEZ PRAWA DO ZASIŁKU - DZIAŁ 851,

Plan na 2017 rok : 4 286 371

Wyszczególnienie	Liczba osób	Wysokość należnej składki	Składka przekazana do
STYCZEŃ 2017 (składka za XII/16 płatna do 15.01.2017r.)	5 654	332 059	332 059
LUTY 2017 (składka za 01/17 płatna do 15.02.2017r.)	5 736	341 633	341 633
MARZEC 2017 (składka za 02/17 płatna do 15.03.2017r.)	5 810	344 451	344 451
KWIECIEŃ 2017 (składka za 03/17 płatna do 15.04.2017r.)	5 826	328 195	328 195
MAJ 2017 (składka za 04/17 płatna do 15.05.2017r.)	5 766	324 602	324 602
CZERWIEC 2017 (składka za 05/17 płatna do 15.06.2017r.)	5 662	302 203	302 203
LIPIEC 2017 (składka za 06/17 płatna do 15.07.2017r.)	5 560	290 590	290 590
<b>Razem</b>	<b>5 716</b>	<b>2 263 733</b>	<b>2 263 733</b>

Przyznany plan 4 286 371  
Wykorzystano do 31.07.2017r. 2 263 733  
Pozostało do wykorzystania 2 022 638

## IX. WYDATKI BUDŻETOWE - DZIAŁ 853, ROZDZIAŁ 85333

Plan na 2017 rok : 5 290 350

paragraf	Nazwa	Plan	Wydatki 07.2017	Zobowiązani a na dzień 31.07.2017
3020	Wydatki osobowe niezaliczone do	4 238	2 066	
4010	Wynagrodzenia osobowe	3 343 229	1 792 627	
4040	Dodatkowe wynagrodzenie roczne	241 011	226 775	
4110	Składki na ubezpieczenia społeczne	613 723	338 128	
4120	Składki na Fundusz Pracy	87 847	35 335	
4210	Zakup materiałów i wyposażenia	39 747	11 503	
4220	Zakup środków żywności	500	0	
4260	Zakup energii	285 591	143 038	
4270	Zakup usług remontowych	12 000	2 210	
4280	Zakup usług zdrowotnych	6 768	1 690	
4300	Zakup usług pozostałych	341 014	163 736	
4360	Oplaty z tytułu zakupu usług	10 920	5 819	
4400	Oplaty za administrowanie i	135 819	90 020	
4410	Podróże służbowe krajowe	3 300	1 574	
4420	Podróże służbowe zagraniczne	2 820	0	
4430	Różne opłaty i składki	9 600	6 090	
4440	Odpisy na zakładowy fundusz	117 790	88 343	
4480	Podatek od nieruchomości	26 333	15 165	
4580	Pozostałe odsetki	0	0	
4610	Koszty postępowania sądowego i	100	15	
4700	Szkolenia pracowników	8 000	2 426	
	<b>Razem</b>	<b>5 290 350</b>	<b>2 926 560</b>	



## X. INFORMACJE ZWIĄZANE ZE STATUSEM OSOBY BEZROBOTNEJ I PRYZYNAWANYMI ŚWIADCZENIAMI

### 1. Liczba wydanych decyzji dotyczących statusu bezrobotnego, zasiłku dla bezrobotnych oraz stypendiów przyznawanych na podstawie ustawy o promocji zatrudnienia i instytucjach rynku pracy

Wyszczególnienie	Ilość wydanych decyzji
styczeń	2 001
luty	1 982
marzec	2 314
kwiecień	2 148
maj	2 279
czerwiec	1 989
lipiec	1 780
<b>Ogółem</b>	<b>14 493</b>

### 2. Liczba wydanych postanowień

Wyszczególnienie	Postanowienia dotyczące			
	zawieszenia postępowania	podjęcia postępowania	wznowienia postępowania	sprostowania omyłki
styczeń	0	0	82	5
luty	0	0	61	3
marzec	2	0	46	3
kwiecień	2	1	39	1
maj	0	0	28	0
czerwiec	0	0	4	0
lipiec	0	0	84	3
<b>Ogółem</b>	<b>4</b>	<b>1</b>	<b>344</b>	<b>15</b>

### 3. Liczba wydanych decyzji po wznowieniu postępowania

Wyszczególnienie	Decyzje dotyczące statusu bezrobotnego	Decyzje dotyczące świadczeń
styczeń	27	28
luty	48	51
marzec	44	39
kwiecień	37	30
maj	39	51
czerwiec	19	22
lipiec	14	27
<b>Ogółem</b>	<b>228</b>	<b>248</b>



### 5. Dodatki aktywizacyjne

Dodatek aktywizacyjny jest świadczeniem obligatoryjnym dla każdego bezrobotnego z prawem do zasiłku, który podejmie - w okresie jego posiadania

- zatrudnienie lub inną pracę zarobkową. Przysługuje w sytuacji, gdy bezrobotny:
- w wyniku skierowania przez urząd pracy podejmie zatrudnienie w niepełnym wymiarze czasu pracy i otrzymuje wynagrodzenie niższe od minimalnego wynagrodzenia za pracę,
- podejmie zatrudnienie lub inną pracę zarobkową z własnej inicjatywy.

#### Zestawienie ilościowe dodatków aktywizacyjnych

Wyszczególnienie	I 2017r.	II 2017r.	III 2017r.	IV 2017r.	V 2017r.	VI 2017r.	VII 2017r.
Liczba złożonych wniosków w miesiącu	54	72	63	45	60	61	40
Liczba wydanych decyzji przyznających dodatek	44	59	69	43	51	45	52
Liczba wydanych decyzji odmawiających przyznania dodatku	4	3	3	1	7	2	1
Wnioski pozostałe do rozpatrzenia na koniec miesiąca	15	25	16	17	19	33	20

Wydane decyzje w poszczególnych miesiącach w sprawie przyznania dodatków aktywizacyjnych dotyczą również wniosków złożonych w miesiącach poprzednich.

Wnioski pozostałe do rozpatrzenia wynikają z braku odpowiednich dokumentów, które osoby bezrobotne są zobowiązane przedstawić celem podjęcia decyzji.

**Zestawienie wydatków na dodatki aktywizacyjne**

<b>Miesiąc</b>	<b>Kwota wydatków</b>
I 2017r.	51.240,50 zł.
II 2017r.	48.408,10 zł.
III 2017r.	46.819,80 zł.
IV 2017r.	48.252,10 zł.
V 2017r.	46.117,42 zł.
VI 2017r.	40.999,60 zł.
VII 2017r.	39.794,18 zł.
<b>Ogółem</b>	<b>321.631,70 zł.</b>

# XI. OBSŁUGA ADMINISTRACYJNO – BIUROWA POWIATOWEGO URZĘDU PRACY W KATOWICACH

## 1. Dział ds. Ewidencji i Świadczeń

Osoby bezrobotne przyjęte w wyznaczonym terminie i przyjęte poza wyznaczonym terminem na stanowiskach obsługi osób bezrobotnych

Lp.	Wyszczególnienie	I 2017r.	II 2017r.	III 2017r.	IV 2017r.	V 2017r.	VI 2017r.	VII 2017r.	Ogółem
1.	Liczba osób bezrobotnych przyjętych poza wyznaczonym terminem	676	722	847	807	800	778	689	5 319

Zaświadczenia wydawane osobom bezrobotnym i poszukującym pracy

Lp.	Wyszczególnienie	I 2017r.	II 2017r.	III 2017r.	IV 2017r.	V 2017r.	VI 2017r.	VII 2017r.	Ogółem
1.	Zaświadczenia dotyczące osób bezrobotnych i poszukujących pracy	2 304	2 125	2 295	1 767	2 099	1 901	1 835	14 326



Liczba sporządzanych i przekazywanych do Zakładu Ubezpieczeń Społecznych dokumentów ubezpieczeniowych tj. zgłoszeniowych do ubezpieczenia zdrowotnego i ubezpieczeń społecznych oraz dokumentów rozliczeniowych, które są wysyłane poprzez teletransmisję danych z aktualnego programu PŁATNIK

Lp.	Wyszczególnienie	I 2017r.	II 2017r.	III 2017r.	IV 2017r.	V 2017r.	VI 2017r.	VII 2017r.	Ogółem
1.	Ilość dokumentów zgłoszeniowych	2 465	2 523	3 60	2 711	2 994	2 512	2 329	18 694
2.	Ilość dokumentów rozliczeniowych	7 454	7 604	7 832	7 645	7 571	7 090	6 672	51 868
3.	Ilość dokumentów rozliczeniowych DRA	4	7	16	10	7	6	8	58
4.	Ilość dokumentów ZUS IWA	1	0	0	0	0	0	0	1
	<b>Ogółem</b>	<b>9 924</b>	<b>10 134</b>	<b>11 008</b>	<b>10 366</b>	<b>10 572</b>	<b>9 608</b>	<b>9 009</b>	<b>70 621</b>

## 2. Referat ds. organizacyjno – administracyjnych

Stan zatrudnienia w Powiatowym Urzędzie Pracy w Katowicach według stanu na koniec lipca 2017r.:

	<b>Ogółem:</b>	<b>102 osoby</b>
osoby z wykształceniem wyższym:		90
	średnim:	12
zasadniczym zawodowym:		0
podstawowym:		0

### Ogłoszone i zakończone konkursy na stanowiska urzędnicze:

- Specjalista ds. rozwoju zawodowego – stażysta / Specjalista ds. rozwoju zawodowego – zatrudnienie 1 osoby w lipcu 2017r.
- Pośrednik pracy – stażysta / Pośrednik pracy – zatrudnienie 1 osoby w lipcu 2017r.
- Specjalista ds. aktywizacji – planowane zatrudnienie 1 osoby w sierpniu 2017r.
- Księgowy – konkurs nierozstrzygnięty
- Starszy referent w Referacie ds. organizacyjno – administracyjnych – planowane zatrudnienie 1 osoby we wrześniu 2017r.