

**POWIATOWY URZĄD PRACY
w KATOWICACH**

RYNEK PRACY W KATOWICACH

LIPIEC 2016r.

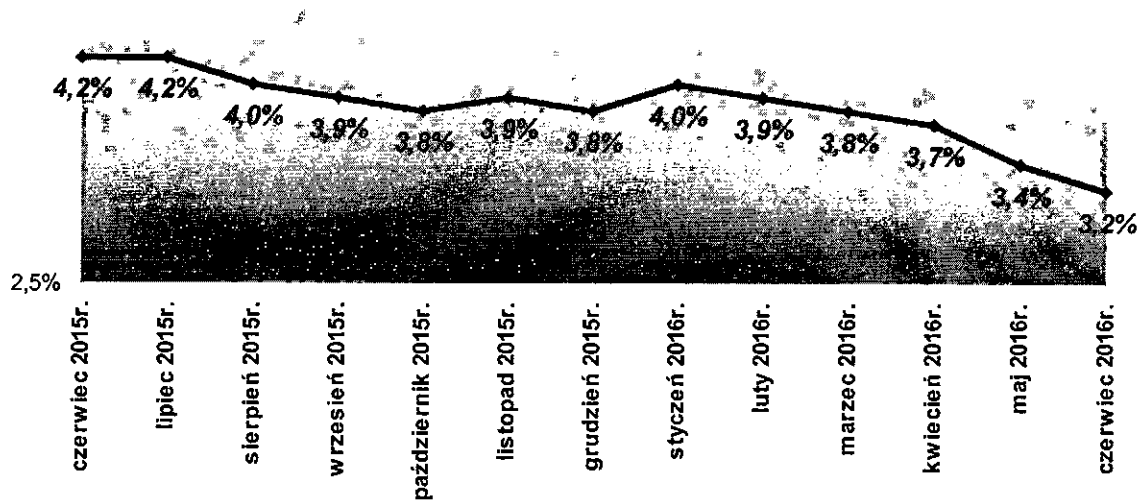
I. KATOWICKI RYNEK PRACY

1. Stopa bezrobocia

Stopa bezrobocia na koniec czerwca 2016r. wyniosła 3,2% i w stosunku do czerwca 2015r. zmalała o 1,0%.

Natomiast w stosunku do miesiąca poprzedniego stopa bezrobocia zmalała o 0,2%.

**Stopa bezrobocia w Katowicach
w poszczególnych miesiącach 2015r. oraz 2016r.**



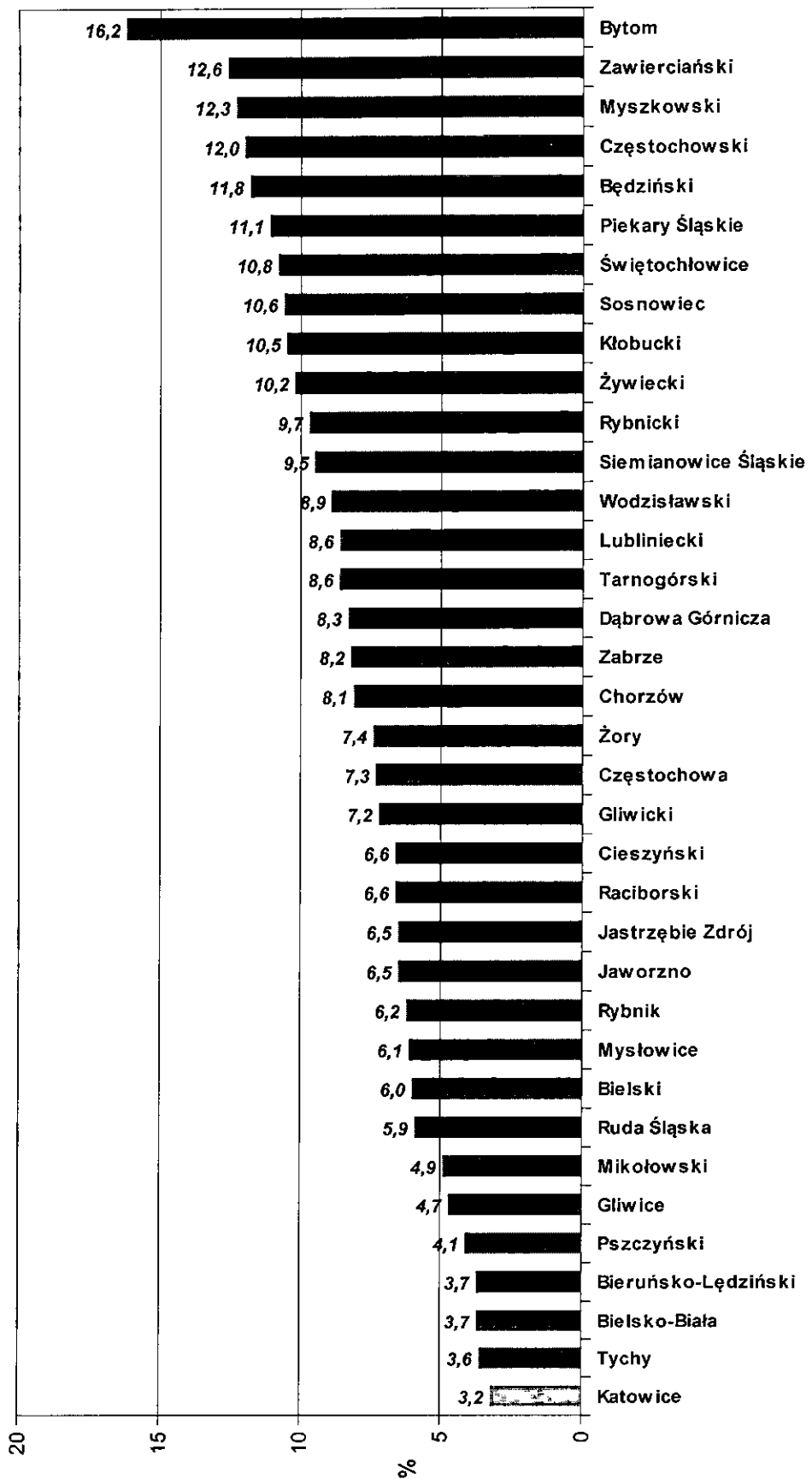
**2. Stopa bezrobocia w powiatach województwa śląskiego
według stanu na dzień 30.06.2016r.**

Lp.	Powiat	Stopa bezrobocia dane w %
1	Katowice	3,2
2	Tychy	3,6
3	Bielsko-Biała	3,7
4	Bieruńsko-Lędziński	3,7
5	Pszczynski	4,1
6	Gliwice	4,7
7	Mikołowski	4,9
8	Ruda Śląska	5,9
9	Bielski	6,0
10	Mysłowice	6,1
11	Rybnik	6,2
12	Jaworzno	6,5
13	Jastrzębie Zdrój	6,5
14	Raciborski	6,6
15	Cieszyński	6,6
16	Gliwicki	7,2
17	Częstochowa	7,3
18	Żory	7,4
19	Chorzów	8,1
20	Zabrze	8,2
21	Dąbrowa Górnicza	8,3
22	Tarnogórski	8,6
23	Lubliniecki	8,6
24	Wodzisławski	8,9
25	Siemianowice Śląskie	9,5
26	Rybnicki	9,7
27	Żywiecki	10,2
28	Kłobucki	10,5
29	Sosnowiec	10,6
30	Świętochłowice	10,8
31	Piekary Śląskie	11,1
32	Będziński	11,8
33	Częstochowski	12,0
34	Myszkowski	12,3
35	Zawierciański	12,6
36	Bytom	16,2

Stopa bezrobocia w woj. śląskim 7,6%

Stopa bezrobocia w kraju 8,8%

*Stoпа bezrobocia w powiatach województwa śląskiego
według stanu na dzień 30 czerwca 2016r.*



3. Liczba osób bezrobotnych w powiatach województwa śląskiego według stanu na dzień 30.06.2016r.

Lp.	Powiat	Liczba osób bezrobotnych
1	Bieruńsko-Lędziński	951
2	Świętochłowice	1 332
3	Żory	1 350
4	Rybnicki	1 629
5	Mysłowice	1 766
6	Piekary Śląskie	1 826
7	Jaworzno	1 900
9	Siemianowice Śląskie	1 926
8	Pszczyński	1 959
10	Mikołowski	1 960
11	Tychy	2 183
12	Lubliniecki	2 243
13	Raciborski	2 450
14	Gliwicki	2 616
15	Jastrzębie Zdrój	2 635
16	Ruda Śląska	2 723
17	Myszkowski	2 919
18	Chorzów	3 336
19	Bielski	3 351
20	Kłobucki	3 377
21	Rybnik	3 476
22	Bielsko-Biała	3 776
23	Wodzisławski	4 245
24	Tarnogórski	4 322
25	Cieszyński	4 515
26	Dąbrowa Górnicza	4 578
27	Zabrze	4 732
29	Gliwice	4 934
28	Żywiecki	5 096
30	Częstochowski	5 164
31	Zawierciański	5 191
32	Będziński	5 890
33	Katowice	6 776
34	Sosnowiec	7 471
35	Częstochowa	7 767
36	Bytom	8 328

4. Wybrane kategorie zarejestrowanych bezrobotnych

Rok 2016	liczba zarejestrowanych bezrobotnych			liczba zarejestrowanych bezrobotnych z prawem do zasiłku	
	ogółem	kobiety	w miesiącu sprawozdawczym	ogółem	kobiety
styczeń	8 430	4 378	966	1 078	653
luty	8 363	4 356	935	1 08	612
marzec	8 157	4 493	904	974	567
kwiecień	7 785	4 028	901	907	520
maj	7 184	3 722	728	853	487
czerwiec	6 776	3 505	819	825	485
lipiec	6 514	3 415	760	801	491

kategoria	liczba zarejestrowanych stan na dzień 31 lipca 2016r.		% udział kobiet do ogółu zarejestrowanych
	ogółem	kobiety	
<i>Liczba zarejestrowanych bezrobotnych ogółem</i>	<i>6 514</i>	<i>3 415</i>	<i>52,4%</i>
Liczba zarejestrowanych bezrobotnych z prawem do zasiłku	801	491	61,3%
Poszukujący pracy	310*	163	52,6%

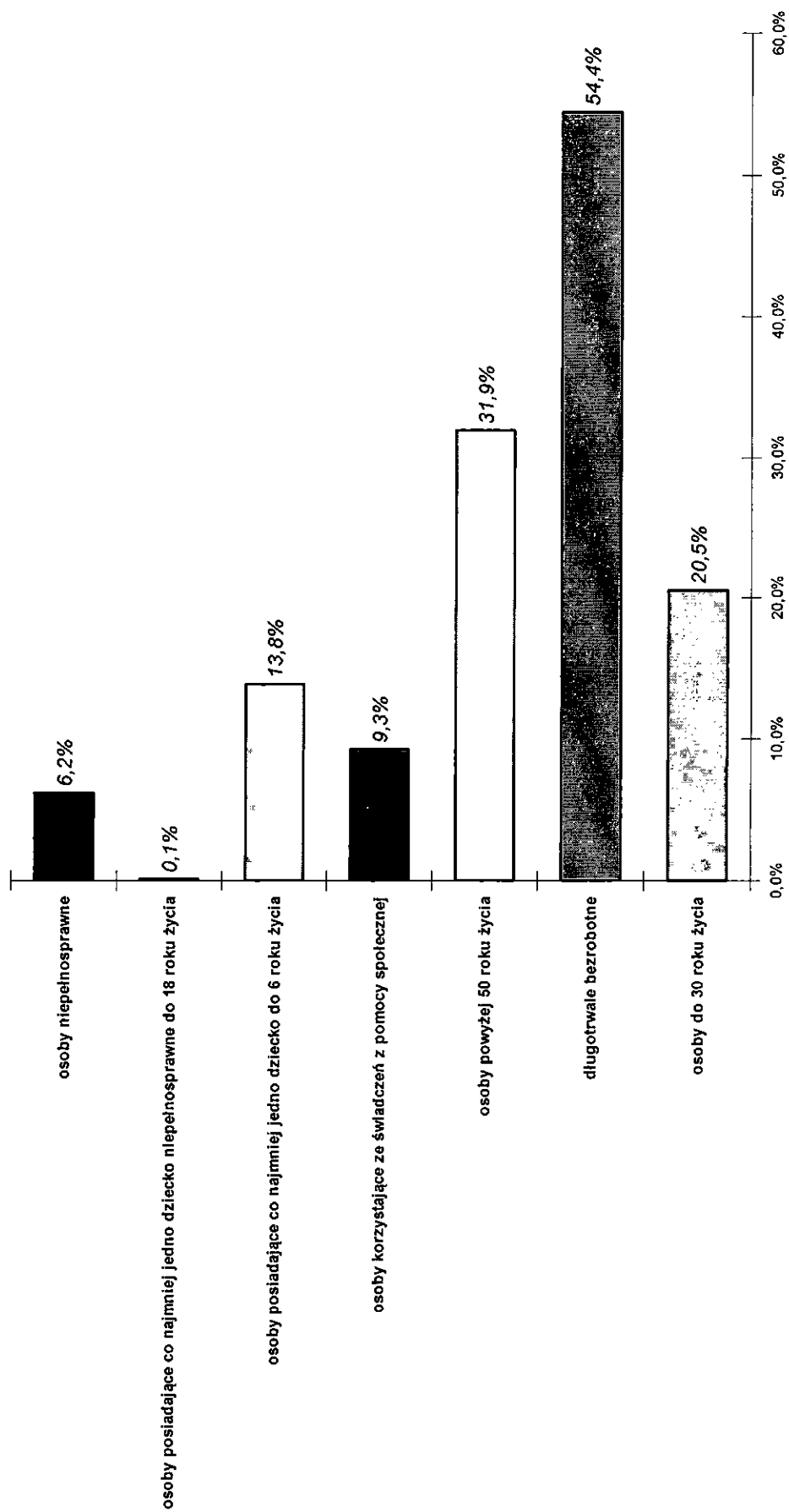
* - w tym 57 to osoby niepełnosprawne niepozostające w zatrudnieniu

**5. Osoby będące w szczególnej sytuacji na rynku pracy
według stanu na dzień 31.07.2016r.**

wyszczególnienie	liczba zarejestrowanych stan na dzień 30 czerwca 2016r.		% udział kobiet w ogólnej liczbie zarejestrowanych
	ogółem	kobiety	
<i>Osoby w szczególnej sytuacji na rynku pracy</i>	5 413	2 885	53,3%
Osoby do 30 roku życia, w tym: <i>osoby do 25 roku życia</i>	1 336 542	848 334	63,5% 61,6%
Długotrwale bezrobotne	3 546	1 887	53,2%
Osoby powyżej 50 roku życia	2 081	860	41,3%
Osoby korzystające ze świadczeń z pomocy społecznej	603	354	58,7%
Osoby posiadające co najmniej jedno dziecko do 6 roku życia	902	776	86,0%
Osoby posiadające co najmniej jedno dziecko niepełnosprawne do 18 roku życia	6	5	83,3%
Osoby niepełnosprawne	402	189	47,0%

wyszczególnienie	liczba osób zarejestrowanych w lipcu 2016r.	% udział w ogólnej liczbie zarejestrowanych bezrobotnych
<i>Liczba osób bezrobotnych ogółem</i>	6 514	100,0%
<i>Osoby w szczególnej sytuacji na rynku pracy</i>	5 413	83,1%
Osoby do 30 roku życia, w tym: <i>osoby do 25 roku życia</i>	1 336 542	20,5% 8,3%
Długotrwale bezrobotne	3 546	54,4%
Osoby powyżej 50 roku życia	2 081	31,9%
Osoby korzystające ze świadczeń z pomocy społecznej	603	9,3%
Osoby posiadające co najmniej jedno dziecko do 6 roku życia	902	13,8%
Osoby posiadające co najmniej jedno dziecko niepełnosprawne do 18 roku życia	6	0,1%
Osoby niepełnosprawne	402	6,2%

Procentowy udział osób w szczególnej sytuacji na rynku pracy w ogólnej liczbie zarejestrowanych według stanu na dzień 31 lipca 2016r.



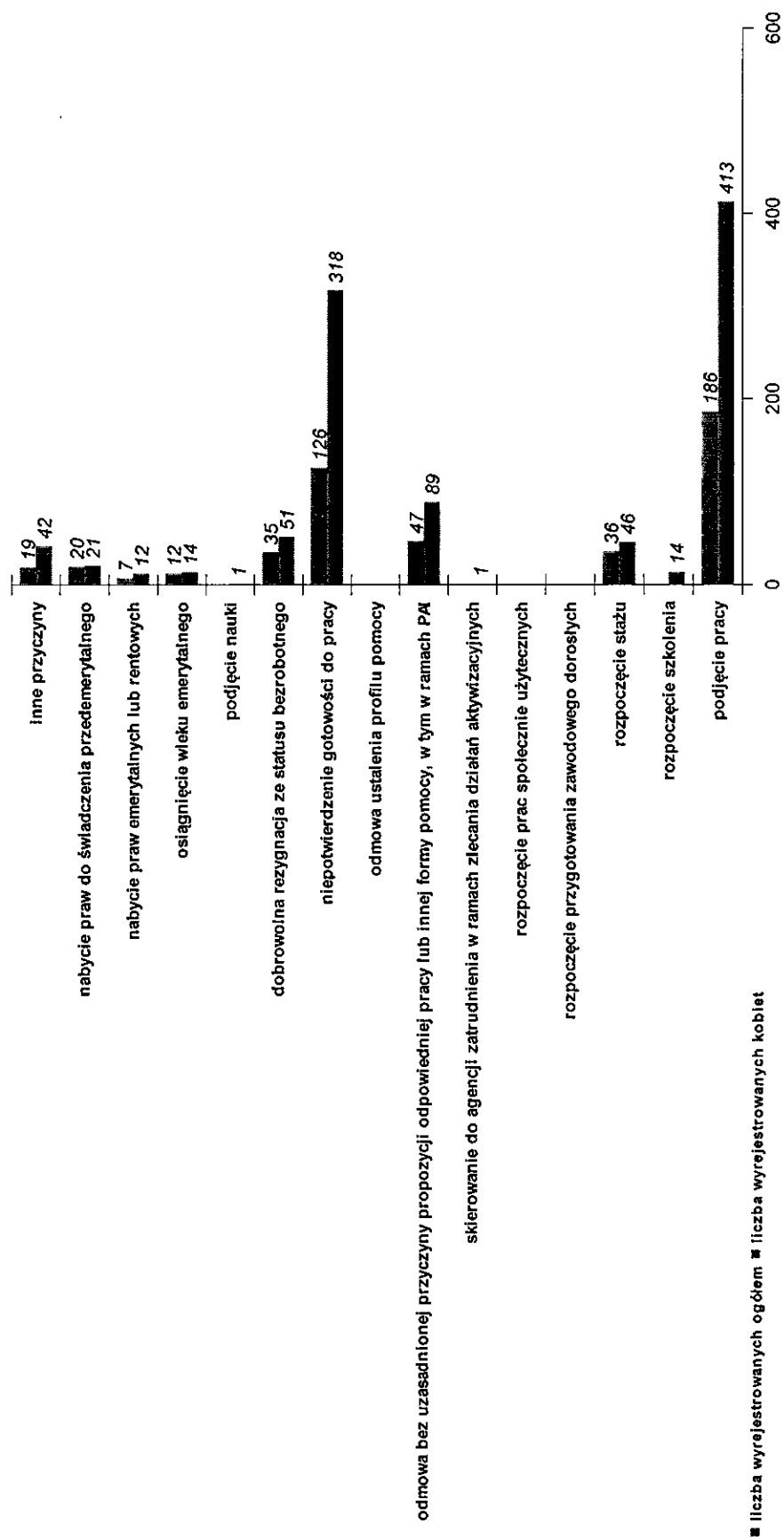
**6. Napływ i odpływ bezrobotnych
według stanu na dzień 30.06.2016r.**

Rok 2016	Osoby zarejestrowane w m-cu sprawozdawczym		Osoby wyłączone z ewidencji w m-cu sprawozdawczym		Wskaźnik Dynamiki (w porównaniu do miesiąca poprzedniego)	
	ogółem	kobiety	ogółem	kobiety	napływ	odpływ
Styczeń	966	479	629	292	-5,7%	-40,8%
Luty	935	478	1 002	500	-3,2%	59,3%
Marzec	904	435	1 110	598	-3,3%	10,8%
Kwiecień	901	453	1 273	618	-0,30%	14,7%
Maj	728	347	1 329	653	-19,2%	4,4%
Czerwiec	819	393	1 227	610	12,5%	-7,7%
Lipiec	760	398	1 022	488	-7,2%	-16,7%
Ogółem	6 013	2 983	7 592	3 759	-----	-----

**7. Rozliczenie „odpływu” osób bezrobotnych
według stanu na dzień 31.07.2016r.**

kategoria	ilość wyrejestrowanych		% udział do ogółu wyłączonych
	ogółem	kobiety	
<i>Osoby wyłączone z ewidencji w tym:</i>	<i>1 022</i>	<i>488</i>	<i>---</i>
Podjęcie pracy:	413	186	40,4%
- niesubsydiowane	323	148	
- subsydiowane	90	38	
Rozpoczęcie szkolenia, w tym: <i>w ramach bonu szkoleniowego</i>	14 0	0 0	1,4%
Rozpoczęcie stażu, w tym: <i>w ramach bonu stażowego</i>	46 0	36 0	4,5%
Rozpoczęcie przygotowania zawodowego dorosłych	0	0	0,0%
Rozpoczęcie prac społecznie użytecznych, w tym: <i>w ramach PAI</i>	0 0	0 0	0,0%
Skierowanie do agencji zatrudnienia w ramach zlecenia działań aktywizacyjnych	1	0	0,1%
Odmowa bez uzasadnionej przyczyny przyjęcia propozycji odpowiedniej pracy lub innej formy pomocy, w tym w ramach PAI	89	47	8,7%
Odmowa ustalenia profilu pomocy	0	0	0,0%
Niepotwierdzenie gotowości do pracy	318	126	31,1%
Dobrowolna rezygnacja ze statusu bezrobotnego	51	35	5,0%
Podjęcie nauki	1	0	0,1%
Osiągnięcie wieku emerytalnego	14	12	1,4%
Nabycie praw emerytalnych lub rentowych	12	7	1,2%
Nabycie praw do świadczenia przedemerytalnego	21	20	2,0%
Inne przyczyny	42	19	4,1%

Wyłączeni z ewidencji według stanu na dzień 31 lipca 2016r.

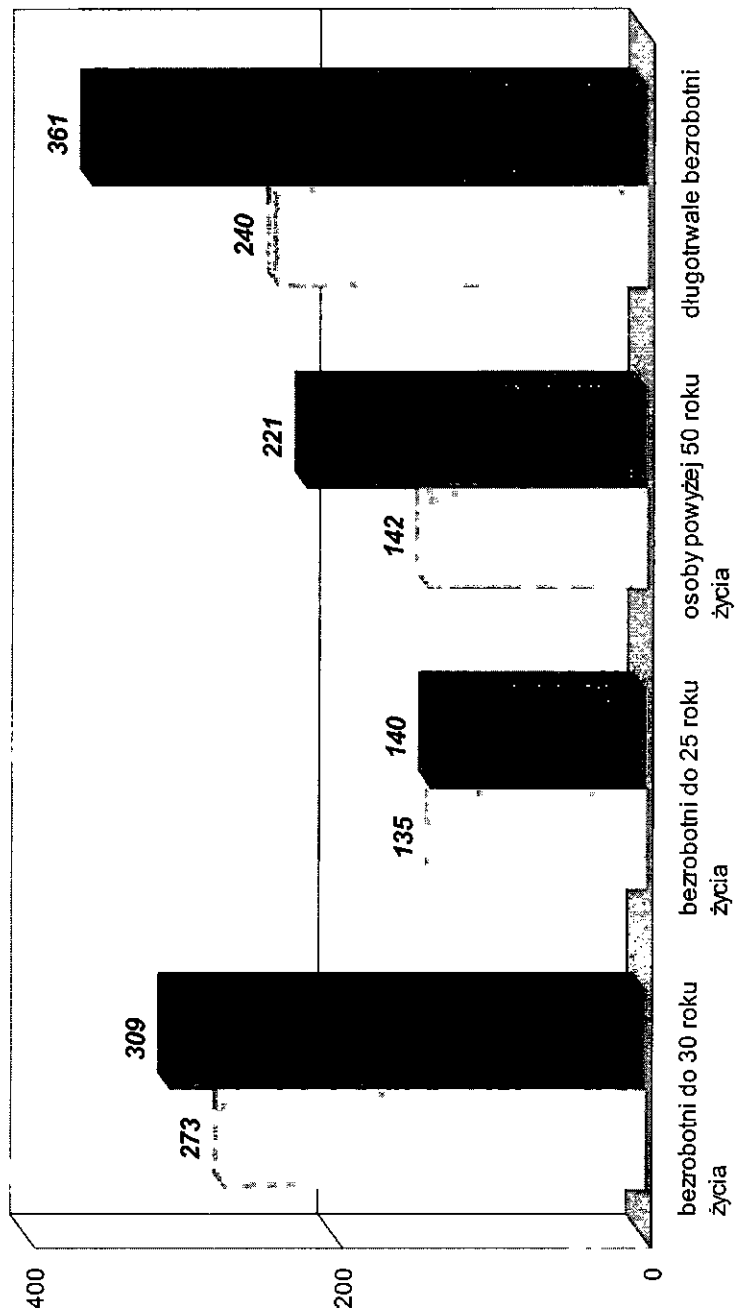


- M -

8. Bilans wybranych kategorii bezrobotnych, będących w szczególnej sytuacji na rynku pracy według stanu na dzień 31.07.2016r.

kategoria	Bezrobotni do 30 roku życia	W tym do 25 roku życia	Bezrobotni powyżej 50 roku życia	Długotrwale bezrobotni
<i>Liczba zarejestrowanych w m-cu sprawozdawczym</i>	273	135	142	240
<i>Osoby wyłączone z ewidencji, w tym:</i>	309	140	221	361
Podjęcie pracy:	140	58	80	123
- niesubsydiowane	82	38	73	106
- subsydiowane	58	20	7	17
Rozpoczęcie szkolenia, w tym: <i>w ramach bonu szkoleniowego</i>	4 0	1 0	1 ---	3 0
Rozpoczęcie stażu, w tym: <i>w ramach bonu stażowego</i>	14 0	5 0	8 ---	16 0
Rozpoczęcie przygotowania zawodowego dorosłych	0	0	0	0
Rozpoczęcie prac społecznie użytecznych, w tym: <i>w ramach PAI</i>	0 0	0 0	0 0	0 0
Skierowanie do agencji zatrudnienia w ramach zlecenia działań aktywizacyjnych	1	0	0	1
Odmowa bez uzasadnionej przyczyny przyjęcia propozycji odpowiedniej pracy lub innej formy pomocy, w tym w ramach PAI	23	17	9	47
Odmowa ustalenia profilu pomocy	0	0	0	0
Niepotwierdzenie gotowości do pracy	105	48	52	107
Dobrowolna rezygnacja ze statusu bezrobotnego	16	11	11	20
Podjęcie nauki	0	0	0	0
Osiągnięcie wieku emerytalnego	---	---	14	9
Nabycie praw emerytalnych lub rentowych	1	0	8	4
Nabycie praw do świadczenia przedemerytalnego	---	---	21	0
Inne przyczyny	5	0	17	31

**Bilans wybranych kategorii bezrobotnych, będących w szczególnej sytuacji na rynku pracy
według stanu na dzień 31 lipca 2016r.**



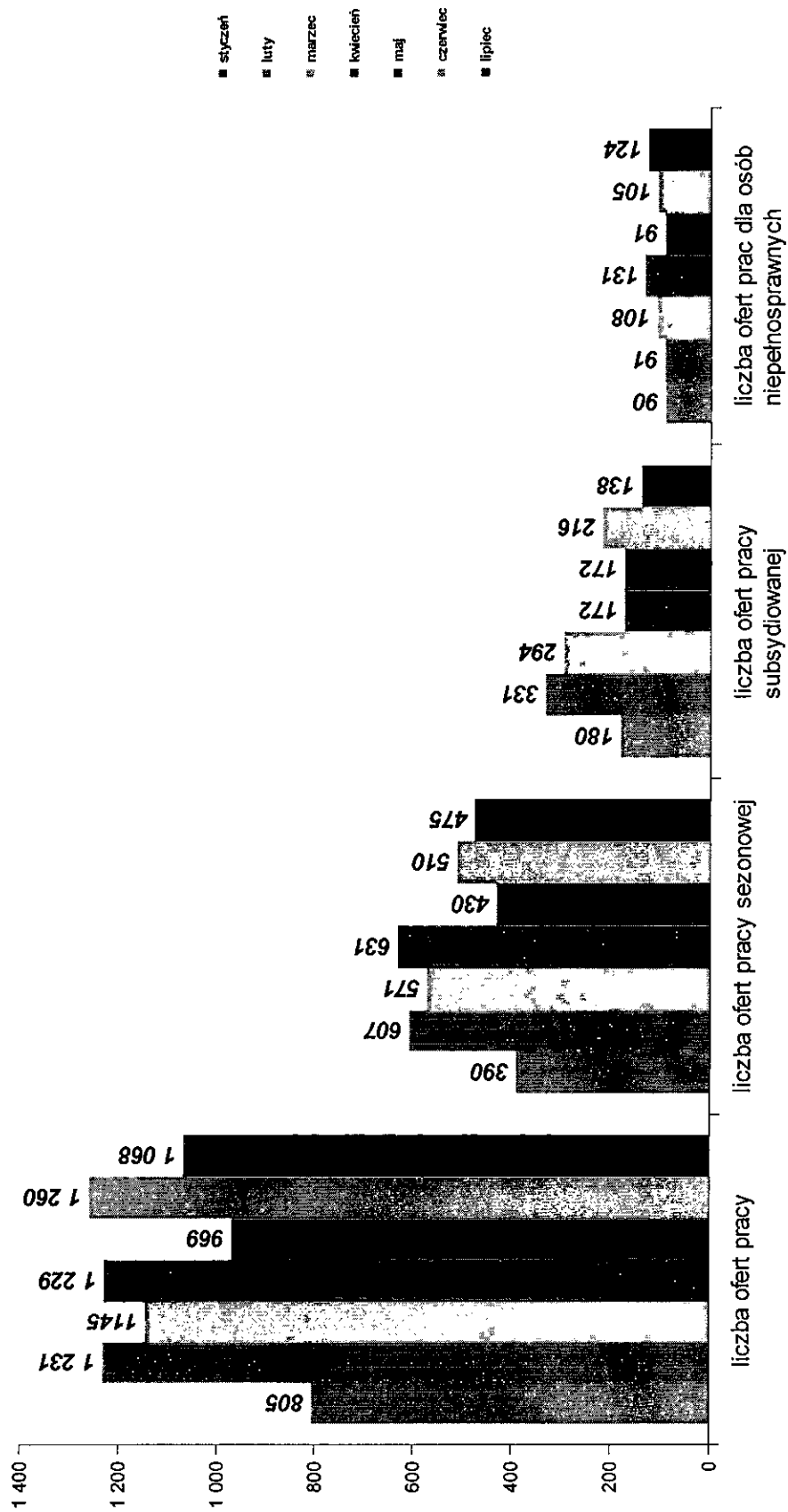
■ osoby zarejestrowane w miesiącu sprawozdawczym ■ osoby wyłączone z ewidencji

I POŚREDNICTWO PRACY

1. Realizacja zadań Działu d/s Pośrednictwa Pracy i Szkoleń

Wyszczególnienie	I 2016	II 2016	III 2016	IV 2016	V 2016	VI 2016	VII	ogółem
Liczba ofert pracy	805	1231	1145	1229	969	1260	1068	7707
Liczba ofert pracy sezonowej	390	607	571	631	430	510	475	3614
Liczba ofert pracy subsydiowanej	180	331	294	172	172	216	138	1503
Liczba ofert pracy dla osób niepełnosprawnych	90	91	108	131	91	105	124	740
Liczba kontaktów nawiązujących i utrzymujących z pracodawcami z terenu działania urzędu	471	773	700	551	451	575	405	3926
Liczba zarejestrowanych oświadczeń o zamiarze powierzenia pracy cudzoziemcom	890	1315	1035	1091	677	874	944	6826
Liczba wydanych informacji starosty o lokalnym rynku pracy - dot. zatrudnienia cudzoziemców/ liczba miejsc pracy	24/35	36/401	31/129	38/194	23/33	32/83	27/109	211/984
Liczba osób zarejestrowanych, które skorzystały z usług doradców klienta	5702	7099	7236	6758	5896	6054	5583	44328
Liczba podjęć pracy ogółem	353	484	470	622	478	496	413	3316
Liczba wydanych skierowań do odbycia stażu u pracodawcy	137	603	487	337	402	275	291	2532
Liczba podjęć stażu u pracodawcy	2	79	169	101	60	83	46	540
Liczba osób, które odmówiły przyjęcia form aktywizacji zawodowej	25	50	58	66	81	125	89	494
Liczba przedstawionych propozycji pracy	1385	1309	1321	1165	831	1021	837	7869
Liczba wydanych skierowań do pracy	408	527	819	967	695	942	772	5130
Inne działania związane z prowadzeniem aktywizacji zawodowej osób bezrobotnych, w tym:	1687	1870	2014	2340	1665	1762	1547	12885
- profilowanie pomocy, sporządzania IPD,								

Oferty pracy według stanu na koniec lipca 2016r.



2. Analiza Pracodawców.

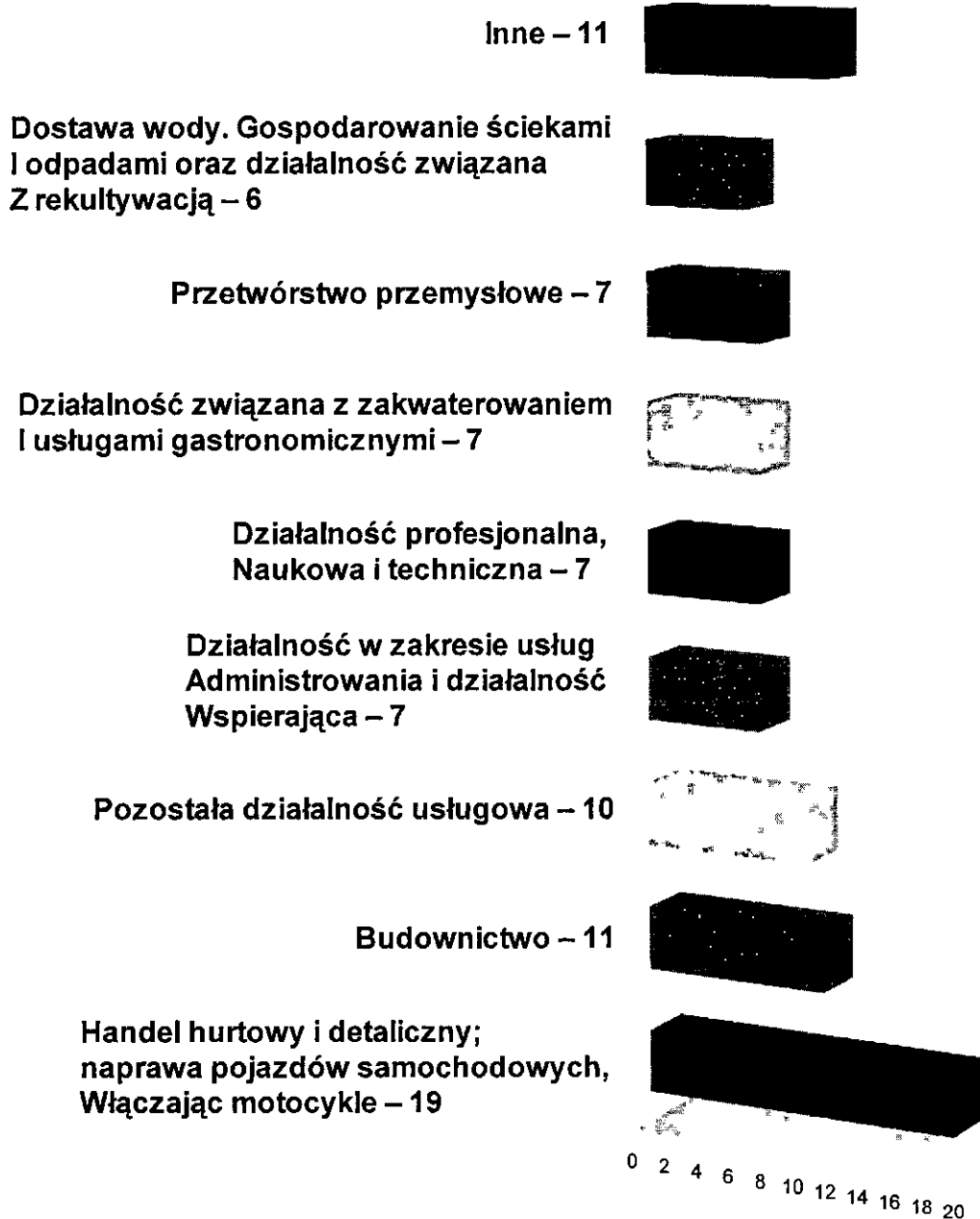
W lipcu 2016 roku 85 podmiotom gospodarki narodowej założono Karty Pracodawców i na ich podstawie zanalizowano rynek pracy. Ustalono wielkość i lokalizację podmiotów oraz liczbę ofert pracy zgłoszonych według zawodów.

Charakterystyka podmiotów gospodarki narodowej współpracujących z Powiatowym Urzędem Pracy w Katowicach w lipcu 2016 roku.

Działy gospodarki	Ilość Podmiotów gospodarki Narodowej	Wielkość podmiotów gospodarki narodowej				Lokalizacja podmiotów Gospodarki narodowej	
		Mikro (od 0 do 9 osób)	Małe (od 10 do 49 osób)	Średnie (od 50 do 249 osób)	Duże (od 250 Osób)	Katowice	Spoza Katowic
HANDEL HURTOWY I DETALICZNY; NAPRAWA POJAZDÓW SAMOCHODOWYCH, WŁĄCZAJĄC MOTOCYKLE	20↑	17↑	1	0	2↑	14↑	6
DZIAŁALNOŚĆ PROFESJONALNA, NAUKOWA I TECHNICZNA	11↓	9↓	0↓	1↑	1↑	7↓	4↓
BUDOWNICTWO	5↓	5↓	0↓	0↓	0	4↓	1↓
PRZETWÓRSTWO PRZEMYSŁOWE	10↑	7	3↑	0↓	0	3↓	7↑

OPIEKA ZDROWOTNA I POMOC SPOLECZNA	4↑	4↑	0↓	0	0	1↓	3↑
GOSPODARSTWA DOMOWE ZATRUDNIAJĄCE PRACOWNIKÓW; GOSPODARSTWA DOMOWE PRODUKUJĄCE WYROBY I ŚWIADCZĄCE USŁUGI NA WŁASNE POTRZEBY	0	0	0	0	0	0	0
GÓRNICTWO I WYDOBYWANIE	0	0	0	0	0	0	0
WYTWARZANIE I ZAOPATRYWANIE W ENERGIĘ ELEKTRYCZNĄ, GAZ, PARĘ WODNĄ, GORCĄ WODĘ I POWIETRZE DO UKŁADÓW KLIMATYZACYJNYCH	0	0	0	0	0	0	0
ROLNICTWO, LEŚNICTWO, LOWIECTWO I RYBACTWO	0	0	0	0	0	0	0
ORGANIZACJE I ZESPOŁY EKSTERYTORIALNE	0	0	0	0	0	0	0
DZIAŁALNOŚĆ NIEZIDENTYFIKOWANA	0	0	0	0	0	0	0
ADMINISTRACJA PUBLICZNA I OBRONA NARODOWA; OBOWIĄZKOWE ZABEZPIECZENIA SPOLECZNE	1	0	0	0↓	1↑	0	1
OGÓŁEM	85↓	70↓	6↓	4↓	5↑	45↓	40↓

Legenda: ↑↓ - zmiany w stosunku do miesiąca poprzedniego przedstawione są w postaci strzałek ukazujących wzrost lub spadek przedstawionych wartości. Brak strzałki oznacza brak zmiany.



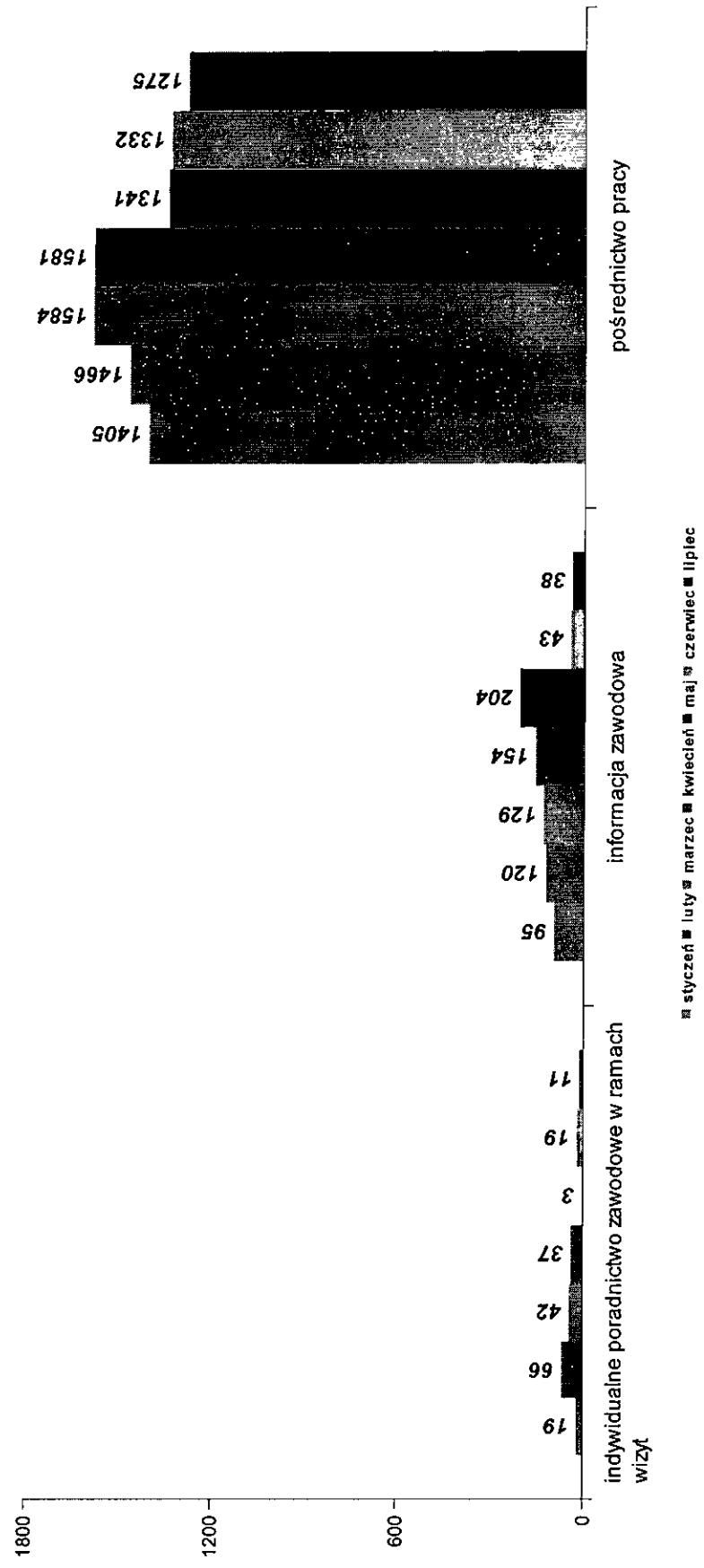
Wszystkie podmioty gospodarki narodowej wyraziły swoje oczekiwania, co do współpracy z Urzędem. Pomocy w znalezieniu odpowiednich, kompetentnych pracowników oczekuje 85 pracodawców.

III. PORADNICTWO ZAWODOWE

1. Liczba osób, które skorzystały z form pomocy udzielonych w ramach poradnictwa zawodowego w lipcu 2016r.

Wyszczególnienie	I 2016	II 2016	III 2016	IV 2016	V 2016	VI 2016	VII 2016	Ogółem
Indywidualne poradnictwo zawodowe w ramach wizyt	19	66	42	37	3	19	11	197
Informacja zawodowa	95	120	129	154	204	43	38	783
Pośrednictwo pracy	1405	1466	1584	1581	1341	1332	1275	9984

Liczba osób, które skorzystały z form pomocy udzielonych w ramach poradnictwa zawodowego według stanu na dzień 31 lipca 2016r.



2. Krajowy Fundusz Szkoleniowy

Nowelizacja Ustawy o promocji zatrudnienia i instytucjach rynku pracy wprowadziła nowy instrument polityki rynku pracy dotyczący rozwoju zasobów ludzkich – Krajowy Fundusz Szkoleniowy (KFS).

Celem utworzenia KFS jest:

- zapobieganie utracie zatrudnienia przez osoby pracujące z powodu kompetencji nieadekwatnych do wymagań zmieniającej się gospodarki
- wspomaganie przekwalifikowania lub aktualizacji wiedzy i umiejętności zawodowych osób pracujących
- poprawa pozycji firm, jak i samych pracowników na konkurencyjnym rynku pracy
- podwyższenie wskaźnika uczestnictwa osób dorosłych w kształceniu ustawicznym.

O środki z Krajowego Funduszu Szkoleniowego z przeznaczeniem na kształcenie ustawiczne mogą wystąpić pracodawcy, którzy zamierzają inwestować w podnoszenie kompetencji własnych lub kompetencji swoich pracowników.

Pracodawcą zgodnie z art. 2 ust. 1 pkt 25 Ustawy o promocji zatrudnienia i instytucjach rynku pracy jest:

- jednostka organizacyjna chociażby nie posiadała osobowości prawnej,
- osoba fizyczna jeżeli zatrudnia co najmniej jednego pracownika.

Nie jest pracodawcą osoba prowadząca działalność gospodarczą nie zatrudniająca żadnego pracownika.

Finansowanie kosztów kształcenia ustawicznego pracowników i pracodawcy ze środków KFS, które udzielane jest pracodawcom prowadzącym działalność gospodarczą w rozumieniu prawa konkurencji Unii Europejskiej, stanowi pomoc *de minimis*, o której mowa we właściwych przepisach prawa Unii Europejskiej dotyczących pomocy *de minimis* oraz pomocy *de minimis* w rolnictwie lub rybołówstwie.

W 2016 r. środki Krajowego Funduszu Szkoleniowego skierowane są do osób pracujących w ramach Priorytetów wskazanych przez Ministra Rodziny, Pracy i Polityki Społecznej:

Priorytet 1 - wsparcie zawodowego kształcenia ustawicznego tj. pozostającego w bezpośrednim związku z branżą lub zawodem, mającego na celu uzyskanie lub uaktualnianie kompetencji do celów zawodowych

Priorytet 2 - wsparcie kształcenia ustawicznego pracowników, którzy mogą udokumentować wykonywanie przez co najmniej 15 lat prac w szczególnych warunkach lub o szczególnym charakterze, a którym nie przysługuje prawo do emerytury pomostowej

Priorytet 3 - wsparcie młodych, nowozatrudnionych pracowników na podstawie umów, o których mowa w art. 150f ust. 1 ustawy o promocji zatrudnienia i instytucjach rynku pracy.

Na podstawie art. 69a ust. 2 pkt 1 ustawy o promocji zatrudnienia i instytucjach rynku pracy powiatowy urząd pracy może przeznaczyć środki z KFS na finansowanie działań obejmujących kształcenie ustawiczne pracowników i pracodawcy, na które składają się:

- określenie potrzeb pracodawcy w zakresie kształcenia ustawicznego w związku z ubieganiem się o sfinansowanie tego kształcenia ze środków KFS
- kursy i studia podyplomowe realizowane z inicjatywy pracodawcy lub za jego zgodą,
- egzaminy umożliwiające uzyskanie dokumentów potwierdzających nabycie umiejętności, kwalifikacji lub uprawnień zawodowych,
- badania lekarskie i psychologiczne wymagane do podjęcia kształcenia lub pracy zawodowej po ukończonym kształceniu,
- ubezpieczenie od następstw nieszczęśliwych wypadków w związku z podjętym kształceniem.

W okresie od 25.01.2016r. do 28.01.2016r. urząd ogłosił w ramach posiadanego limitu środków nabór wniosków pracodawców o przyznanie środków z Krajowego Funduszu Szkoleniowego na sfinansowanie kosztów kształcenia ustawicznego pracowników i pracodawców.

Przyznany limit środków Krajowego Funduszu Szkoleniowego w roku 2016r. wynosi 1 mln zł.

W okresie naboru wpłynęło 231 wniosków na łączną kwotę w wysokości 8 623 674,49 zł.

Złożone wnioski rozpatrywane są według kolejności ich wpływu.

Przedłużony został termin rozpatrywania wniosków do 31 marca 2016r. z przyczyn niezależnych od urzędu, o czym zostali poinformowani wszyscy wnioskodawcy.

W lutym 2016r. urząd rozpatrzył pozytywnie dwa wnioski, z zachowaniem kolejności ich wpływu na łączną kwotę 180.874,00 zł., z przeznaczeniem na kształcenie ustawiczne 299 osób.

Do dnia 31 marca 2016r. rozpatrzono pozytywnie 20 wniosków na łączną kwotę 1 mln zł tj. do wysokości przyznanego limitu środków. Na koniec marca 2016r. podpisano umowy z 8 pracodawcami, a wysokość zaangażowanych środków KFS na realizację zaplanowanego kształcenia ustawicznego wyniosła 445 832,80 zł dla 453 osób. Dwie firmy zrezygnowały z podpisania umowy.

Wydatki na realizację kształcenia ustawicznego pracowników i pracodawców w ramach środków KFS na dzień 31 marca 2016r. wyniosły 363.489,20 zł.

Według stanu na dzień 30 kwietnia 2016r. podpisano umowy z 18 pracodawcami, a wysokość zaangażowanych środków KFS na realizację zaplanowanego kształcenia ustawicznego wyniosła 988 930,00 zł dla 808 osób.

Wydatki na realizację kształcenia ustawicznego pracowników i pracodawców w ramach środków KFS na dzień 30 kwietnia 2016r. wyniosły 804 781,20 zł.

Według stanu na dzień 31 maja 2016r. liczba podpisanych umów z pracodawcami nie zwiększyła się i wynosiła 18, a wysokość zaangażowanych środków z KFS na realizację zaplanowanego kształcenia ustawicznego wyniosła 985 954,00 zł. dla 744 osób.

Wydatki na realizację kształcenia ustawicznego pracowników i pracodawców w ramach środków KFS na dzień 31 maja 2016r. wyniosły 982 562,00 zł.

Według stanu na dzień 30 czerwca 2016r. w realizacji pozostawało 18 umów zawartych z pracodawcami o sfinansowanie ze środków KFS kosztów kształcenia ustawicznego, a wysokość zaangażowanych i wydatkowanych środków wynosiła 979.606,00 zł., z przeznaczeniem na realizację form wsparcia / kursów, studiów podyplomowych, egzaminów do uzyskania uprawnień zawodowych/ dla 794 osób.

Według stanu na dzień 31 lipca 2016r. w realizacji pozostawało 18 umów zawartych z pracodawcami o sfinansowanie ze środków KFS kosztów kształcenia ustawicznego, a wysokość poniesionych wydatków wyniosła 969.766,00 zł.

Ze środków KFS w okresie sprawozdawczym sfinansowano następujące formy kształcenia ustawicznego:

- kursy dotyczące nabywania lub doskonalenia umiejętności zawodowych m.in.: „Kierowca operator wózka jezdniowego z wyłączeniem specjalizowanych”, „Ręczny przecinacz termiczny”, „Specjalista call center”, „Zarządzanie Łańcuchem Dostaw - Fundamenty”, „Podatek VAT w branży Transport - Spedycja - Logistyka”, „Międzynarodowe prawo przewozowe”, „Proces zatwierdzania części produkcyjnych - PPAP”, „Terapia prowokatywna w leczeniu pacjentów z depresją afektywną dwubiegunową, agitowaną i reaktywną”, „Profilaktyka i leczenie następstw chronicznego stresu oraz PTSD”, „Szkolenie z Resuscytacji krążeniowo-oddechowej”, „Szkolenie z zakresu Elektronicznej Dokumentacji Medycznej”, „Ochrona danych osobowych – zmiany w przepisach z uwzględnieniem problematyki danych wrażliwych i nowe zasady postępowania pracowników medycznych”, „Podniesienie kompetencji w zakresie obsługi komputerów przez Lekarzy w związku ze zmianą przepisów”, „Podniesienie kompetencji w zakresie obsługi komputerów przez pielęgniarki w związku ze zmianą przepisów”, „Szkolenie podatki VAT i CIT w 2016r.”, „ZUS zmiany w kodeksie pracy i umowach cywilno-prawnych”, „Spawanie acetylenowo-tlenowe 311”, „Szkolenie dla kadry księgowej i służb finansowo-rozliczeniowych w Spółdzielniach Mieszkaniowych”, „Kadry i płace dla finansistów i księgowych”, „Planowanie i prognozowanie sprzedaży”.

- kursy specjalistyczne z branży IT m.in.: „Administering the WEB Server (IIS) Role of Windows Server”, „Developing ASP.NET MVC 4 Web Applications”, Configuring Advanced Windows Server® 2012 Services”, „ Programming in HTML5 with JavaScript and CSS3 JavaScript”, „Querying Microsoft SQL Server”, „ Tworzenie aplikacji w języku Java na platformę Android”, „Administering the WEB Server (IIS) Role of Windows Server”, „PTS – Certyfikowany tester – poziom podstawowy ISTQB”, „ISTQB – Poziom zaawansowany Analityk testów”, „BS.IT 03 – Bezpieczeństwo w systemach Linux”, „C#P – Programowanie w C# w praktyce”, „Microservices – architektura aplikacji systemu i wdrożenia na platformie Java”, „MS 20463: Implementing a Data Warehouse with Microsoft SQL Server”

- egzaminy do uzyskania uprawnień na wózki jezdniowe w UDT

- studia podyplomowe: „Zarządzanie zasobami ludzkimi”, „Prawo pracy i ubezpieczenia społeczne”, „Social Media & Content Marketing”, „BHP i systemy zarządzania bezpieczeństwem”, „Zarządzanie kompetencjami pracowników.”

- 3) zwiększenie kompetencji oraz umiejętności życiowych i społecznych
- 4) nabycie umiejętności funkcjonowania w środowisku pracy.

W miesiącu lutym 2016r. podjęte zostały działania organizacyjne związane z przygotowaniem do realizacji Programu Aktywizacji i Integracja.

Działania polegały- po stronie Miejskiego Ośrodka Pomocy Społecznej- na przeprowadzeniu rozmów z potencjalnymi kandydatami do objęcia Programem Aktywizacja i Integracja i przygotowaniu ostatecznej listy osób zakwalifikowanych do udziału w programie, natomiast działania – po stronie Powiatowego Urzędu Pracy- na wezwaniu osób zakwalifikowanych celem wydania skierowań do udziału w zorganizowanych spotkaniach z pracodawcami będącymi organizatorami prac społecznie użytecznych, na których dokonano ostatecznego doboru osób do w/w prac spośród wytypowanych kandydatów oraz skierowaniu ich na badania lekarskie.

W miesiącu marcu 2016r. do udziału w I i II edycji PAI trwającej od 01.03.2016 do dn.30.04.2016r. skierowano łącznie 21 osób, w tym w grupie I -10 osób , a w II grupie- 11osób.Spośród 4 organizatorów prac społecznie użytecznych jeden pracodawca, z przyczyn nie leżących po stronie urzędu pracy, wycofał się z organizacji prac społecznie użytecznych w ramach PAI. Wobec powyższego zmniejszyła się liczba uczestników PAI w I i II edycji o 2 osoby. Ponadto jedna osoba nie została skierowana do prac społecznie użytecznych w ramach PAI, z uwagi na brak zdolności do pracy na podstawie orzeczenia od lekarza medycyny pracy. I i II edycja PAI zakończyła się 30.04.2016r. Ukończyło program 19 osób, w tym 10 osób z I grupy i 9 osób z II grupy. Dwie osoby /z II grupy/przerwały z własnej winy udział w PAI. Do ustalenia ponownie profilu pomocy MOPS wskazał 4 osoby, z tego 2 osobom został zmieniony profil pomocy z III na II.

W III profilu pomocy pozostało po zakończeniu udziału w PAI 13 osób, natomiast 4 osoby spośród uczestników PAI zostało zakwalifikowanych do udziału w Klubie Integracji Społecznej.

Od 01 maja 2016r. rozpoczęto realizację III i IV edycji Programu Aktywizacja i Integracja, które zakończą się 30 czerwca 2016r. Do udziału w w/w edycjach skierowano po 11 osób, łącznie 22 uczestników, z tego rozpoczęło program 21 osób/ 11 osób w III edycji i 10 osób w IV edycji/ W maju 2016r. uczestnictwo w PAI przerwała z własnej winy 1 osoba/ IV edycja/, natomiast 1 osoba przerwała w programie udział wskutek długotrwałego zwolnienia lekarskiego / III edycja/.

W czerwcu 2016r. zakończyła się realizacja III i IV edycji programu Aktywizacja i Integracja, równoległe prowadzona dla 2 grup.

Spośród ogółem 21 osób, które rozpoczęły PAI tj. 11 osób w III edycji/ 1 grupa/ oraz 10 osób w IV edycji/2 grupa/, program ukończyło ogółem 15 osób, w tym w III edycji 8 osób, natomiast w IV edycji -7 osób.

W III edycji 1 osoba przerwała z własnej winy udział w programie, 2 osoby nie ukończyły programu wskutek długotrwałego zwolnienia lekarskiego, natomiast w IV edycji 3 osoby z własnej winy przerwały udział w programie.

Do ponownego profilowania pomocy po uczestnictwie w zajęciach z zakresu integracji społecznej realizowanych w ramach PAI przez Miejski Ośrodek Pomocy Społecznej zostało wskazanych ogółem 9 uczestników /3 osoby z III edycji i 6 osób z IV edycji/, 6 uczestników pozostało w III profilu pomocy, 2 osoby, z uwagi na nieukończenie programu w związku z pozostawaniem na zwolnieniu lekarskim w okresie realizacji PAI, zostały wskazane do ponownego uczestnictwa w PAI.

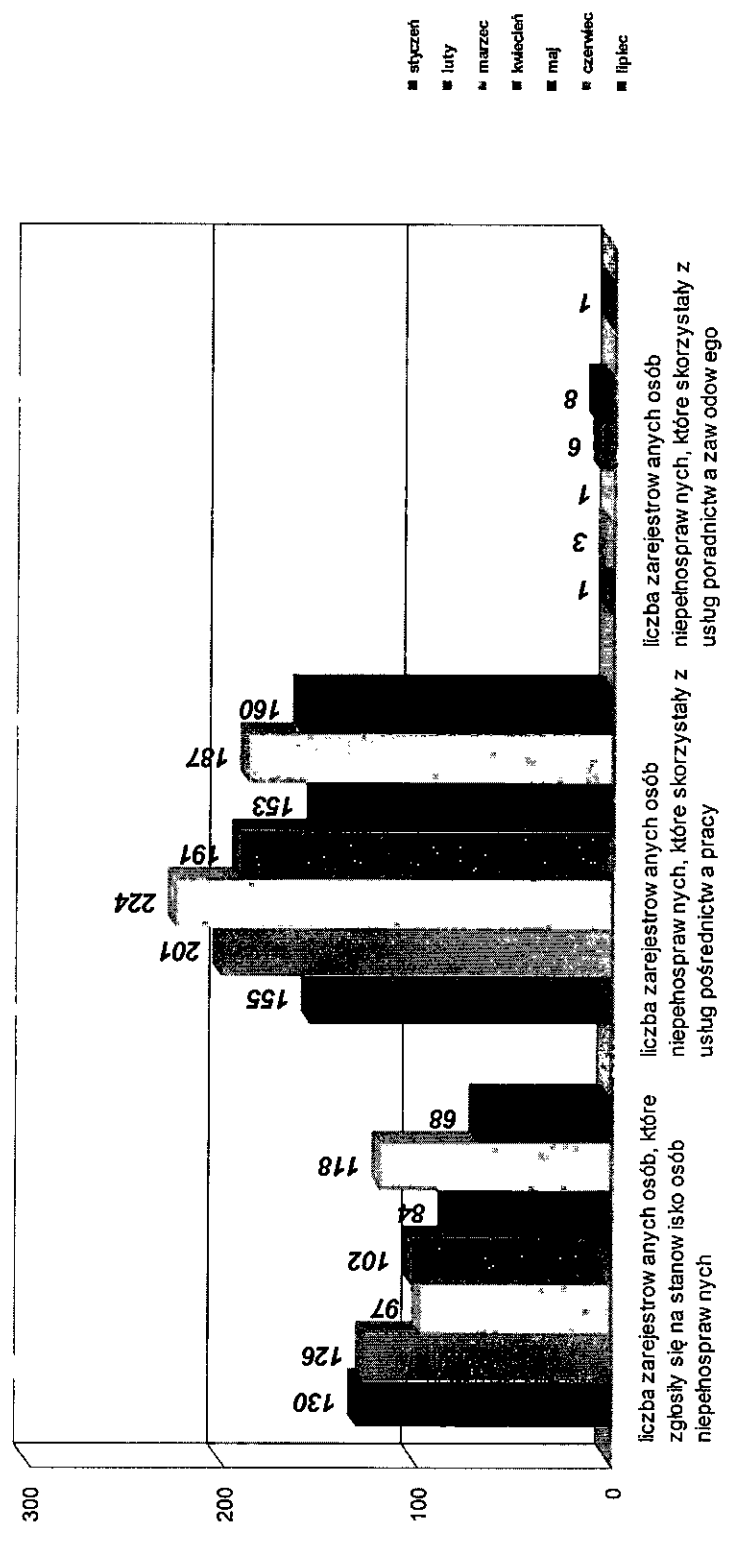
Kolejna V edycja PAI rozpocznie się w sierpniu 2016r.

IV. OBSŁUGA OSÓB NIEPEŁNOSPRAWNYCH

1. Aktywizacja zawodowa osób niepełnosprawnych

Wyszczególnienie	I 2016	II 2016	III 2016	IV 2016	V 2016	VI 2016	VII 2016	Ogółem
Liczba zarejestrowanych osób, które zgłosiły się na stanowisko osób niepełnosprawnych	130	126	97	102	84	118	68	725
Liczba zarejestrowanych osób niepełnosprawnych, które skorzystały z usług pośrednictwa pracy	155	201	224	191	153	187	160	1271
Liczba zarejestrowanych osób niepełnosprawnych, które skorzystały z usług poradnictwa zawodowego	1	3	1	6	8	0	1	20
Liczba zorganizowanych giełd pracy	2	4	3	2	2	2	0	15
Liczba osób niepełnosprawnych, które uczestniczyły w giełdach pracy	54	61	27	29	36	26	0	233
Liczba osób niepełnosprawnych zakwalifikowanych do dalszych rozmów	16	9	11	9	7	8	0	60
Liczba ofert pracy dla osób niepełnosprawnych	90	91	108	131	91	105	124	740
Liczba wydanych skierowań osobom niepełnosprawnym	22	67	56	55	33	39	64	336
Liczba podjęć pracy, w tym w wyniku wydanych skierowań	19 2	22 2	24 3	26 3	23 3	24 4	36 2	174 19

Liczba osób niepełnosprawnych korzystających z usług pośrednictwa pracy i poradnictwa zawodowego według stanu na koniec lipca 2016r.



liczba zarejestrowanych osób, które skorzystały z usług pośrednictwa a pracy

liczba zarejestrowanych osób, które skorzystały z usług poradnictwa a zawodowego

liczba zarejestrowanych osób, które skorzystały z usług pośrednictwa a pracy i poradnictwa zawodowego

zgłoszenia

V. 1. Zgłoszenia zwolnień grupowych

powiat	Nazwa i adres zakładu pracy	sektor (publiczny/prywatny)	Branża i sekcja PKD	Liczba osób zgłoszonych do zwolnienia	Planowany termin dokonania zwolnień	powiat	Nazwa i adres zakładu pracy	sektor (publiczny/prywatny)	Branża i sekcja PKD	Liczba osób zgłoszonych do zwolnienia	Planowany termin dokonania zwolnień
	zgłoszenia w miesiącu sprawozdawczym -										
Katowice	Syndyk Masy Upadłości SKOK JOWISZ w upadłości ul. Wojkowska 2 41-250 Czeladź	prywatny	6419 Z pozostałe pośrednictwo pieniężne	59*	VII 2016	Katowice	Syndyk Masy Upadłości SKOK JOWISZ w upadłości ul. Wojkowska 2 41-250 Czeladź	prywatny	6419 Z pozostałe pośrednictwo pieniężne	59*	VII 2016
Katowice	Track Tec Logistics Sp.zo.o. ul. Rondo ONZ 1 00-124 Warszawa	prywatny	2361Z produkcja wyrobów budowlanych z betonu	3**	VIII 2016	Katowice	Track Tec Logistics Sp.zo.o. ul. Rondo ONZ 1 00-124 Warszawa	prywatny	2361Z produkcja wyrobów budowlanych z betonu	3**	VIII 2016
Katowice	Elanagal Sp.zo.o. ul. Kolejowa 2 43-190 Mikołów	prywatny	2550 Z kucie, prasowanie, wyłaczanie, walcowanie metali	8	VII 2016	Katowice	Elanagal Sp.zo.o. ul. Kolejowa 2 43-190 Mikołów	prywatny	2550 Z kucie, prasowanie, wyłaczanie, walcowanie metali	8	VII 2016
						Katowice	Polimex Engineering Sp.zo.o. W likwidacji ul. Sowińskiego 11 44-100 Gilwice	prywatny	7111 Z działalność w zakresie architektury	86	VI 2017
						Katowice	Makro Cash&Carry * Al. Krakowska 61 02-183 Warszawa	prywatny	4690 Z sprzedaż hurtowa niewyspecjalizowana	6	VIII 2016

zgłoszenia

				Katowice	Śląska Wyższa Szkoła Zarządzania im. gen. Jerzego Ziętka ul. Krasieńskiego 2 40-952 Katowice	prywatny	8542 B – szkoły wyższe	38	IX 2016
				Katowice	NAVO ORBICO SP. Z O.O. ul. Oswiecimską 51 43-100 Tychy	prywatny	4675Z Sprzedaż hurtowa wyrobów chemicznych	3	VIII 2016
				PUP Katowice	Bank BPH S.A. ul. Patubickiego 2 Gdansk	prywatny	6419Z-pozostałe pośrednictwo pieniężne	8 ***	XII 2016

* dot zwolnień z całego kraju

** zwolnienia dotyczą ok 28 osób z terenu całego kraju, z inf telefonicznej z dn 02.08.16 ustalono zwolnienia z Katowic ok 3 osób.

*** informacja nt zwolnień w miesiącu czerwcu 8 osób z terenu Katowic

zwolnienia

2. Zwolnienia grupowe

powiat	Nazwa i adres zakładu pracy	sektor (publiczny/prywatny)	Branża i sekcja PKD	Liczba osób zwolnionych
PUP Katowice	Bank BPH S.A. ul. Pałubickiego 2 Gdańsk	prywatny	6419Z-pozostałe pośrednictwo pieniężne	8

VI. AKTYWNE FORMY PRZECIWDZIAŁANIA BEZROBOCIU

1. Finansowanie zadań na rzecz promocji zatrudnienia, łagodzenia skutków bezrobocia i aktywizacji zawodowej – stan na dzień 31.07.2016r.

1. Decyzją Ministra Rodziny, Pracy i Polityki Społecznej nr DF-I.4021.12.1.2016.JW z dnia 22.12.2015r. Powiatowy Urząd Pracy w Katowicach otrzymał ze środków Funduszu Pracy kwotę **13.996,4 tys. zł** na finansowanie w roku 2016 programów na rzecz promocji zatrudnienia, łagodzenia skutków bezrobocia i aktywizacji zawodowej, w tym:
 - **8.035.409,10 zł** w ramach środków algorytmowych Funduszu Pracy
 - **2.629.222,50 zł** w ramach Regionalnego Programu Operacyjnego 2014-2020
 - **3.331.768,40 zł** w ramach Programu Operacyjnego Wiedza Edukacja Rozwój 2014-2020.

Kwoty środków (limity) Funduszu Pracy, o których mowa powyżej obowiązywały do czasu ustalenia ostatecznych kwot na podstawie ustawy budżetowej na rok 2016.

2. Decyzją Ministra Rodziny, Pracy i Polityki Społecznej nr DF-I.4021.12.4.2016.JW z dnia 31.03.2016r. na podstawie ustawy budżetowej na rok 2016, Powiatowy Urząd Pracy w Katowicach otrzymał ze środków Funduszu Pracy kwotę **13.998,0 tys. zł** na finansowanie w roku 2016 programów na rzecz promocji zatrudnienia, łagodzenia skutków bezrobocia i aktywizacji zawodowej, w tym:
 - **7.945.835,00 zł** w ramach środków algorytmowych Funduszu Pracy
 - **2.720.396,60 zł** w ramach Regionalnego Programu Operacyjnego 2014-2020
 - **3.331.768,40 zł** w ramach Programu Operacyjnego Wiedza Edukacja Rozwój 2014-2020.

Aktywne formy przeciwdziałania bezrobociu, instrumenty i usługi rynku pracy - algorytm	Limit środków	Wydatki	Środki zaangażowane	Ilość osób objętych programem	Zobowiązania na rok 2017
Prace interwencyjne	380.772,00	103.269,11	285.200,00	100 ¹⁾	43.042,00
Roboty publiczne	1.103.160,00	495.331,61	570.000,00	93	
Staże	1.739.678,00	539.069,27	676.381,95	180 ²⁾	158.452,00
Staże w ramach bonu stażowego, w tym: - <i>bon stażowy</i> - <i>stypendia stażowe</i> - <i>premia dla pracodawcy</i>	83.281,00 3.774,00 46.210,00 33.297,00	34.127,29 1.607,33 15.871,46 16.648,50	49.151,03 2.166,67 30.335,86 16.648,50	29 ³⁾	9.081,00 0,00 0,00 9.081,00
Szkolenia, w tym: - <i>szkolenia w trybie indywidualnym i grupowym</i> - <i>koszty egzaminów lub licencji</i>	510.000,00 490.000,00 20.000,00	183.331,19 172.251,19 11.080,00	89.727,73 88.527,73 1.200,00	85 76 ⁴⁾ 9	
Szkolenia w ramach bonu szkoleniowego, w tym: - <i>bon szkoleniowy</i> - <i>stypendia szkoleniowe</i>	22.535,00 18.674,00 3.861,00	22.467,69 18.672,96 3.860,96	0,00 0,00 0,00	6	
Jednorazowo przyznane środki na podjęcie działalności gospodarczej	2.680.692,10	1.277.505,98	24.340,00	56	
Refundacja kosztów wyposażenia lub doposażenia stanowiska pracy	1.147.662,70	641.039,10	498.810,00	28	
Prace społecznie użyteczne <i>Program Aktywizacja i Integracja</i>	54.508,80 37.778,40	21.918,60 14.385,60	25.900,00 4.811,40	37 42	
Świadczenie aktywizacyjne	3.480,00	3.359,99	0,00	1 ⁵⁾	

Dofinansowanie wynagrodzenia za zatrudnienie skierowanego bezrobotnego, który ukończył 50 rok życia	71.276,00	35.509,67	28.40,00	12 ⁶⁾	17.144,00
Bon zatrudnieniowy	58.011,00	19.652,74	32.500,00	12 ⁷⁾	44.076,00
Ogółem:	7.892.835,00	3.391.034,07	2.258.222,11	681	271.795,00

1) – w tym 30 osób skierowanych w 2015r. do odbycia prac interwencyjnych

2) – w tym 92 osoby skierowane w 2015r. do odbycia staży u pracodawców

3) – w tym 23 osoby skierowane w 2015r. do odbycia staży w ramach bonu stażowego, w ramach programu z „rezerwy” Ministra Pracy i Polityki Społecznej.

Na podstawie umów o organizację staży w ramach bonu stażowego zawartych w roku 2015 dotyczących realizacji programu z „rezerwy” Ministra Pracy i Polityki Społecznej powstały zobowiązania przechodzące na rok 2016 w wysokości 34.810,50 zł z tytułu wypłaty premii dla pracodawców. Wypłata premii dla pracodawców będzie finansowana w roku 2016 ze środków Funduszu Pracy przyznanych algorytmem

4) – w tym 1 osoba poszukująca pracy skierowana na szkolenie w trybie art. 43 ust. 3 ustawy o promocji zatrudnienia i instytucjach rynku pracy

5) – 1 osoba skierowana w 2015r. do zatrudnienia w ramach świadczenia aktywizacyjnego

6) – w tym 4 osoby skierowane w 2015r. do zatrudnienia w ramach dofinansowania wynagrodzenia za zatrudnienie skierowanego bezrobotnego, który ukończył 50 rok życia

7) – w tym 4 osoby skierowane w 2015r. do zatrudnienia w ramach bonu zatrudnieniowego

Aktywne formy przeciwdziałania bezrobociu, dodatkowe instrumenty i usługi rynku pracy - algorytm	Limit środków	Wydatki	Środki zaangażowane	Ilość osób objętych programem	Zobowiązania na rok 2017
Finansowanie kosztów badań lekarskich	53.000,00	32.230,00	5.634,00	688	

Aktywne formy przeciwdziałania bezrobociu – algorytm	Kwota środków Funduszu Pracy
Limit środków	7.945.835,00
Wydatki	3.423.264,07
Środki zaangażowane	2.263.856,11

PROGRAM MINISTERSTWA RODZINY, PRACY I POLITYKI SPOŁECZNEJ

Program „Praca dla Młodych”

Od miesiąca stycznia 2016r. Powiatowy Urząd Pracy w Katowicach przystąpił do realizacji Programu Ministerstwa Rodziny Pracy i Polityki Społecznej pn. „Praca dla Młodych”.

Osoby bezrobotne do 30 roku życia, zarejestrowane w powiatowym urzędzie pracy oraz pracodawcy lub przedsiębiorcy zainteresowani ich zatrudnieniem mogą skorzystać z nowego instrumentu rynku pracy wprowadzonego ustawą z dnia 25 września 2015r. o zmianie ustawy o promocji zatrudnienia i instytucjach rynku pracy.

Na podstawie *Decyzji Ministra Rodziny, Pracy i Polityki Społecznej nr D-FI.4021.12.2.2016.JW z dnia 04.01.2016r.* Powiatowy Urząd Pracy w Katowicach otrzymał kwotę **9.790,6 tys. zł** na finansowanie w latach 2016 – 2018 zadania, o którym mowa w art. 150f ustawy z dnia 20 kwietnia 2004r. o promocji zatrudnienia i instytucjach rynku pracy (Dz. U. z 2016r., poz. 645 z późn. zm.), w tym:

- na rok 2016 – **2.447,6 tys. zł**
- na rok 2017 – **3.671,5 tys. zł**
- na rok 2018 – **3.671,5 tys. zł**

W myśl przepisów art. 150f ustawy o promocji zatrudnienia i instytucjach rynku pracy **Starosta może zawrzeć umowę, na podstawie której refunduje pracodawcy lub przedsiębiorcy przez okres 12 miesięcy część kosztów poniesionych na wynagrodzenia, nagrody oraz składki na ubezpieczenia społeczne skierowanych bezrobotnych do 30 roku życia, w wysokości uprzednio uzgodnionej, nieprzekraczającej jednak kwoty ustalonej jako iloczyn liczby zatrudnionych skierowanych bezrobotnych w miesiącu oraz kwoty minimalnego wynagrodzenia za pracę obowiązującej w ostatnim dniu zatrudnienia każdego rozliczanego miesiąca i składek na ubezpieczenia społeczne od refundowanego wynagrodzenia.**

Starosta nie może zawrzeć umowy z pracodawcą, u którego w okresie ostatnich 6 miesięcy przed złożeniem wniosku nastąpiło zmniejszenie zatrudnienia z przyczyn dotyczących zakładu pracy.

Pracodawca lub przedsiębiorca są obowiązani, stosownie do zawartej umowy, do utrzymania w zatrudnieniu w pełnym wymiarze czasu pracy skierowanego bezrobotnego przez okres, za który dokonywana jest refundacja, oraz przez okres 12 miesięcy po zakończeniu refundacji.

Niewywiązanie się z warunków umowy powoduje obowiązek zwrotu uzyskanej pomocy w kwocie proporcjonalnej do okresu, w którym nie utrzymano zatrudnienia skierowanej osoby, wraz z odsetkami ustawowymi naliczonymi od dnia otrzymania refundacji za pierwszy miesiąc, w terminie 30 dni od dnia doręczenia wezwania starosty.

W przypadku rozwiązania umowy o pracę przez skierowanego bezrobotnego, rozwiązania z nim umowy o pracę na podstawie art. 52 ustawy z dnia 26 czerwca 1974 r. – Kodeks pracy lub wygaśnięcia stosunku pracy skierowanego bezrobotnego w trakcie okresu objętego refundacją albo przed upływem okresu 12 miesięcy utrzymania zatrudnienia po upływie refundacji, starosta kieruje na zwolnione stanowisko pracy innego bezrobotnego.

W przypadku odmowy przyjęcia skierowanego bezrobotnego na zwolnione stanowisko pracy, pracodawca lub przedsiębiorca zwracają uzyskaną pomoc w kwocie proporcjonalnej do okresu, w którym nie utrzymano zatrudnienia skierowanej osoby wraz z odsetkami ustawowymi naliczonymi od dnia otrzymania pierwszej refundacji, w terminie 30 dni od dnia doręczenia wezwania starosty.

W przypadku braku możliwości skierowania bezrobotnego przez urząd pracy na zwolnione stanowisko pracy, pracodawca lub przedsiębiorca nie zwracają uzyskanej pomocy za okres, w którym uprzednio skierowany bezrobotny pozostawał w zatrudnieniu.

Refundacja części kosztów poniesionych na wynagrodzenia, nagrody oraz składki na ubezpieczenia społeczne skierowanych bezrobotnych do 30 roku życia udzielana jest zgodnie z warunkami dopuszczalności pomocy de minimis i jest przyznawana na podstawie przepisów Rozporządzenia Komisji (UE) nr 1407/2013 z dnia 18 grudnia 2013r. w sprawie stosowania art. 107 i 108 Traktatu o funkcjonowaniu Unii Europejskiej do pomocy de minimis (Dz.Urz. UE L 352 z 24.12.2013, str. 1).

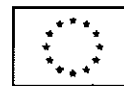
Program Ministerstwa Rodziny, Pracy i Polityki Społecznej pn. „Praca dla Młodych”

Forma wsparcia	Limit środków	Wydatki	Środki zaangażowane	Ilość osób objętych udziałem w programie w 2016r.	Zobowiązania na rok 2017
Art. 150f ustawy o promocji zatrudnienia i instytucjach rynku pracy Refundacja części kosztów poniesionych na wynagrodzenia, nagrody oraz składki na ubezpieczenia społeczne skierowanych bezrobotnych do 30 roku życia	2.447.600,00	337.197,47	1.256.800,00	111	1.116.694,00
Ogółem	2.447.600,00	337.197,47	1.256.800,00	111	1.116.694,00

2. PROGRAMY WSPÓLFINANSOWANE ZE ŚRODKÓW EUROPEJSKIEGO FUNDUSZU SPOŁECZNEGO



Unia Europejska
Europejski Fundusz Społeczny



a) Projekt realizowany w ramach Programu Operacyjnego Wiedza Edukacja Rozwój

PROJEKT: „Aktywizacja osób młodych pozostających bez pracy w Mieście Katowice (II)” – Podziałanie 1.1.1 PO WER

Powiatowy Urząd Pracy w Katowicach w miesiącu styczniu 2016r. przystąpił do realizacji projektu pozakonkursowego pn. „Aktywizacja osób młodych pozostających bez pracy w Mieście Katowice (II)”. Projekt współfinansowany jest ze środków Europejskiego Funduszu Społecznego w ramach Poddziałania 1.1.1 Programu Operacyjnego Wiedza Edukacja Rozwój.

Projekt realizowany będzie w okresie od 1 stycznia 2016r. do 31 grudnia 2016r.

Celem projektu jest zwiększenie możliwości zatrudnienia osób młodych do 29 roku życia bez pracy, w tym w szczególności osób, które nie uczestniczą w kształceniu i szkoleniu (tzw. Młodzież NEET).

Grupę docelową projektu stanowią osoby młode do 29 roku życia, pozostające bez pracy, zarejestrowane w Powiatowym Urzędzie Pracy w Katowicach (zakwalifikowane do I lub II profilu pomocy), należące do kategorii NEET.

Zgodnie z zapisami PO WER osobą z kategorii NEET jest osoba, która spełnia łącznie trzy następujące warunki:

- nie pracuje (tj. jest bezrobotna lub bierna zawodowo)
- nie kształci się (tj. nie uczestniczy w kształceniu formalnym w trybie stacjonarnym)
- nie szkoli się (tj. nie uczestniczy w pozaszkolnych zajęciach mających na celu uzyskanie, uzupełnienie lub doskonalenie umiejętności i kwalifikacji zawodowych lub ogólnych, potrzebnych do wykonywania pracy. W procesie oceny czy dana osoba się nie szkoli, a co za tym idzie kwalifikuje się do kategorii NEET, należy zweryfikować czy brała ona udział w tego typu formie aktywizacji, finansowanej ze środków publicznych, w okresie ostatnich 4 tygodni).

Wsparcie dla osób przystępujących do projektu udzielone zostanie:

- osobom poniżej 25 roku życia w ciągu 4 miesięcy od dnia rejestracji,
- osobom powyżej 25 roku życia w ciągu 4 miesięcy od dnia przystąpienia do projektu.

Działania zaplanowane w projekcie adresowane są w szczególności do osób:

- długotrwale bezrobotnych, w tym:
 - osób do 25 roku życia zarejestrowanych nieprzerwanie przez okres ponad 6 miesięcy;
 - osób powyżej 25 roku życia – zarejestrowanych nieprzerwanie przez okres ponad 12 miesięcy;
- bezrobotnych niepełnosprawnych;

- z niskimi kwalifikacjami (tj. z wykształceniem podstawowym, gimnazjalnym, zasadniczym zawodowym i średnim).

Według założeń projektu urząd planuje objąć wsparciem:

- 365 osób bezrobotnych w ramach staży u pracodawców
- 25 osób bezrobotnych w ramach przyznania jednorazowo środków na podjęcie własnej działalności gospodarczej.

Projekt pozakonkursowy – „Aktywizacja osób młodych pozostających bez pracy w Mieście Katowice (II)” – Poddziałanie 1.1.1 PO WER

Formy wsparcia	Limit środków	Wydatki	Środki zaangażowane	Ilość osób objętych udziałem w projekcie w 2016r.
Stáže u pracodawców	2.847.751,90	1.204.505,75	1.315.114,77	373
Jednorazowo przyznane środki na podjęcie działalności gospodarczej	484.016,50	483.154,09	0,00	25
Ogółem	3.331.768,40	1.687.659,84	1.315.114,77	398



Unia Europejska
Europejski Fundusz Społeczny



b) Projekt realizowany w ramach Regionalnego Programu Operacyjnego Województwa Śląskiego

PROJEKT: „Aktywizacja osób bezrobotnych w wieku 30+ zarejestrowanych w Powiatowym Urzędzie Pracy w Katowicach (II)” – Działanie 7.2 RPO WSL

Powiatowy Urząd Pracy w Katowicach w miesiącu styczniu 2016r. przystąpił do realizacji projektu pozakonkursowego pn. „Aktywizacja osób bezrobotnych w wieku 30+ zarejestrowanych w Powiatowym Urzędzie Pracy w Katowicach (II)”. Projekt współfinansowany jest ze środków Europejskiego Funduszu Społecznego w ramach Działania 7.2 Regionalnego Programu Operacyjnego Województwa Śląskiego.

Projekt realizowany będzie w okresie od 1 stycznia 2016r. do 31 grudnia 2016r.

Celem projektu jest zwiększenie możliwości zatrudnienia osób w wieku powyżej 30 roku życia pozostających bez pracy zarejestrowanych w Powiatowym Urzędzie Pracy w Katowicach. Grupę docelową projektu stanowią osoby powyżej 30 roku życia, pozostające bez pracy, zarejestrowane w Powiatowym Urzędzie Pracy w Katowicach jako bezrobotne, dla których został ustalony I lub II profil pomocy, należące co najmniej do jednej z wymienionych grup:

- *osoby powyżej 50 roku życia*
- *kobiety*
- *osoby niepełnosprawne*
- *osoby długotrwale bezrobotne* (za osobę długotrwale bezrobotną uznaje się osobę bezrobotną nieprzerwanie przez okres ponad 12 miesięcy)
- *osoby o niskich kwalifikacjach* (za osobę o niskich kwalifikacjach uznaje się osobę posiadającą wykształcenie na poziomie podstawowym, średnim I stopnia oraz ponadgimnazjalnym).

Według założeń projektu urząd planuje objąć wsparciem:

- 70 osób bezrobotnych w ramach staży u pracodawców
- 95 osób bezrobotnych w ramach przyznania jednorazowo środków na podjęcie własnej działalności gospodarczej.

Projekt pozakonkursowy – „Aktywizacja osób bezrobotnych w wieku 30+ zarejestrowanych w Powiatowym Urzędzie Pracy w Katowicach (II)” – Działanie 7.2 RPO WSL

Formy wsparcia	Limit środków	Wydatki	Środki zaangażowane	Ilość osób objętych udziałem w projekcie w 2016r.
Staże u pracodawców	538.125,00	346.382,52	165.286,25	73
Jednorazowo przyznane środki na podjęcie działalności gospodarczej	2.182.271,60	1.563.314,54	206.260,00	70
Ogółem	2.720.396,60	1.909.697,06	371.546,25	143

3. Przyznawanie środków z Funduszu Pracy z tytułu refundacji kosztów na wyposażenie lub doposażenie stanowiska pracy dla skierowanego bezrobotnego, na uruchomienie działalności gospodarczej przez osobę bezrobotną.

Zestawienie wniosków dotyczących refundacji kosztów na wyposażenie lub doposażenie stanowiska pracy dla skierowanego bezrobotnego.

Refundacja ma na celu wsparcie przedsiębiorców przy tworzeniu nowych miejsc pracy. Przedsiębiorca tworząc nowe stanowisko pracy może otrzymać częściowy zwrot kosztów tworzonego stanowiska przy równoczesnym zatrudnieniu osoby bezrobotnej. Refundację poprzedza złożenie wniosku, który jest opiniowany przez komisję, w skład której wchodzi przedstawiciele Powiatowej Rady Zatrudnienia oraz przedstawiciele Powiatowego Urzędu Pracy w Katowicach.

Rok 2016	Złożone wnioski	Ilość wnioskowanych stanowisk	Stanowisko	Wnioskowana kwota na doposażenie	Kwota przyznana przez Komisję	Uwagi
STYCZEŃ	9	2	Specjalista ds. skanowania i geodezyjnych pomiarów technicznych	46.680,00 zł	0,00 zł	NEGATYWNY
		1	Grafik komputerowy	23.300,00 zł	0,00 zł	NEGATYWNY
		1	Kosztorysant	23.369,89 zł	0,00 zł	Niekompletny
		1	Nauczyciel	21.991,87 zł	0,00 zł	Niekompletny
		1	Księgowy/księgowa	23.344,58 zł	0,00 zł	Niekompletny
		1	Przedstawiciel techniczno-handlowy	23.300,00 zł	0,00 zł	NEGATYWNY
		1	Montażysta mebli	23.371,98 zł	0,00 zł	Zły druk wniosku
		1	Księgowy/księgowa	23.344,58 zł	0,00 zł	NEGATYWNY
		1	Kierownik ds marketingu internetowego	23.124,00 zł	0,00 zł	Niekompletny
LUTY	35	1	Sprzedawca	23.000,00 zł	23.000,00 zł	UMOWA 07.03.2016r.
		1	Sprzedawca	23.000,00 zł	0,00 zł (negatywny)	
		1	Pomocnik stolarza	23.370,00 zł	0,00 zł	Niekompletny
		1	Kosmetyczka	21.838,65 zł	0,00 zł	Niekompletny
		1	Fryzjer	22.972,00 zł		

		1	Kucharz	22.000,00 zł	22.000,00 zł	
		1	Magazynier	23.370,00 zł	0,00 zł	Niekompletny
		1	Przedstawiciel techniczno-handlowy	23.000,00 zł	0,00 zł	Niekompletny
		1	Robotnik budowlany	23.300,00 zł	0,00 zł	Niekompletny
		1	Pracownik centrum obsługi gier	23.370,00 zł	0,00 zł	NEGATYWNY
		1	Kierownik cateringu	22.975,25 zł	0,00 zł	NEGATYWNY
		1	Kosmetyczka	23.136,65 zł	0,00 zł	NEGATYWNY
		1	Fryzjer	22.972,00 zł		
		1	Sprzedawca	23.030,00 zł	23.030,00 zł	UMOWA 24.03.2016r.
		1	Grafik komputerowy	23.300,00 zł	0,00 zł	NEGATYWNY
		1	Operator obrabiarek sterowanych numerycznie	23.370,00 zł	23.370,00 zł	REZYGNACJA
		1	Kierowca	23.370,00 zł	0,00 zł	Niekompletny
		1	Sprzedawca	23.000,00 zł	0,00 zł	NEGATYWNY
		1	Magazynier	23.000,00 zł	23.000,00 zł	UMOWA 17.03.2016r.
MARZEC	36	1	Robotnik budowlany	24.400,00 zł	24.400,00 zł	UMOWA 14.04.2016r.
		1	Mechanik samochodowy	23.370,00 zł	0,00 zł	NEGATYWNY
		1	Sprzedawca	23.370,00 zł	23.370,00 zł	UMOWA 22.04.2016r.
		1	Przedstawiciel techniczno-handlowy	23.300,00 zł	0,00 zł (negatywny)	UMOWA 01.04.2016r.
		1	Magazynier	24.400,00 zł	21.400,00 zł	
		1	Osoba do obsługi lasera kosmetycznego	24.400,00 zł	24.400,00 zł	UMOWA 18.04.2016r.
		1	Księgowa	13.000,00 zł	0,00 zł	NEGATYWNY
		1	Pomocnik drukarza	24.400,00 zł	0,00 zł	Nie spełnia wymogów
		1	Operator laminatora	24.400,00 zł		
		2	Technolog robót wykończeniowych	48.730,00 zł	0,00 zł	NEGATYWNY
		1	Kierowca	23.370,00 zł	0,00 zł	Niekompletny

		1	Kucharz	23.300,00 zł	0,00 zł	Niekompletny
		1	Cukiernik	23.300,00 zł		
		1	Fryzjer	23.000,00 zł	23.000,00 zł	UMOWA 21.04.2016r.
		2	Elektromonter	43.977,73 zł	41.770,00 zł	UMOWA 21.04.2016r.
		1	Sprzedawca	23.000,00 zł	23.000,00 zł	UMOWA 21.04.2016r.
		1	Pracownik kuchni	24.329,00 zł	0,00 zł	NEGATYWNY
		1	Grafik komputerowy	23.300,00 zł	23.300,00 zł	UMOWA 09.05.2016r.
		1	Specjalista-analityk	24.400,00 zł	24.400,00 zł	UMOWA 04.05.2016r.
		1	Księgowy	13.000,00 zł	13.000,00 zł	UMOWA 10.05.2016r.
		2	Pomocnik kucharza	48.800,00 zł	0,00 zł	NEGATYWNY
KWIECIEŃ	27	2	Sekretarka medyczna	46.000,00 zł	0,00 zł	Niekompletny
		1	Salowa	23.000,00 zł		
		1	Barista	24.400,00 zł	0,00 zł	Niekompletny
		1	Kucharz	24.400,00 zł		
		2	Sprzedawca	48.800,00 zł	48.800,00 zł	UMOWA 27.04.2016r.
		1	Sprzedawca merchandiser	23.000,00 zł	0,00 zł (negatywny)	UMOWA 07.06.2016r.
		1	Kasjer sprzedawca	23.000,00 zł	23.000,00 zł	
		1	Sprzedawca wizażysta	23.000,00 zł	0,00 zł (negatywny)	
		1	Spawacz	18.000,00 zł	0,00 zł	Zły druk wniosku
		1	Higienistka stomatologiczna	24.400,00 zł	0,00 zł	Niekompletny
		2	Sekretarka medyczna	46.000,00 zł	0,00 zł (negatywny)	UMOWA 15.06.2016r.
		1	Salowa	23.000,00 zł	23.000,00 zł	
		1	Piekarz	24.400,00 zł	24.400,00 zł	UMOWA 24.05.2016r.
		1	Kucharz	24.400,00 zł	0,00 zł (negatywny)	
1	Kucharz	24.400,00 zł	0,00 zł (negatywny)			

		1	Kelner/kelnerka	23.700,00 zł		
		1	Kelner/kelnerka	23.700,00 zł		
		1	Kucharz	24.400,00 zł	48.800,00 zł	UMOWA 08.06.2016r.
		1	Pomocnik kucharza	24.400,00 zł		
		1	Krawcowa	22.179,94 zł	20.670,00 zł	UMOWA 17.06.2016r.
		1	Kierownik ds marketingu internetowego	23.124,00 zł	0,00 zł	NEGATYWNY
		1	Kierowca	23.370,00 zł	0,00 zł	NEGATYWNY
MAJ	10	1	Kierownik biura	43.606,00 zł	0,00 zł	Niekompletny
		1	Operator maszyn czyszczących			
		1	Kucharz	24.400,00 zł	48.800,00 zł	UMOWA 22.06.2016r.
		1	Kucharz	24.400,00 zł		
		1	Asystent zarządu	24.000,00 zł	24.000,00 zł	UMOWA 31.05.2016r.
		2	Sekretarka medyczna	47.400,00 zł	0,00 zł	NEGATYWNY
		2	Pracownik robót wykończeniowych	48.730,00 zł	48 720,00 zł	Przed podpisaniem umowy
		1	Kasjer-sprzedawca	23.000,00 zł	0,00 zł	Niekompletny
		1	Kierownik biura	43.606,00 zł	0,00 zł	NEGATYWNY
		1	Operator maszyn czyszczących			
		1	Starszy asystent geodety	25.875,00 zł	0,00 zł	NEGATYWNY
		1	Kasjer-sprzedawca	23.000,00 zł	0,00 zł	Niekompletny
		1	Pracownik biurowy	24.400,00 zł	46 900,00 zł	Przed podpisaniem umowy
		1	Pracownik biurowy	23.000,00 zł		
CZERWIEC	14	1	Barista/administrator	25 100,00 zł	0,00 zł	NEGATYWNY
		1	Pomoc kuchenna	25 100,00 zł	25 080,00 zł	UMOWA 12.07.2016r.

Zestawienie wniosków o przyznanie „grantu” na utworzenie stanowiska pracy dla skierowanego bezrobotnego w formie telepracy w rozumieniu art. 67⁵ ustawy z dnia 26 czerwca 1974r. - Kodeks pracy.

Dotacja ma na celu wsparcie przedsiębiorców przy tworzeniu nowych miejsc pracy w formie telepracy dla bezrobotnego rodzica powracającego na rynek pracy, posiadającego co najmniej jedno dziecko w wieku do 6 lat lub bezrobotnego sprawującego opiekę nad osobą zależną, który w okresie 3 lat przed rejestracją w urzędzie pracy jako bezrobotny zrezygnował z zatrudnienia lub innej pracy zarobkowej z uwagi na konieczność wychowywania dziecka lub sprawowania opieki nad osobą zależną. Przedsiębiorca tworząc nowe stanowisko pracy może otrzymać częściowy zwrot kosztów tworzonego stanowiska przy równoczesnym zatrudnieniu osoby bezrobotnej. „Grant” poprzedza złożenie wniosku, który jest opiniowany przez komisję, w skład której wchodzi przedstawiciele Powiatowej Rady Zatrudnienia oraz przedstawiciele Powiatowego Urzędu Pracy w Katowicach.

Rok 2016	Złożone wnioski	Ilość wnioskowanych stanowisk	Stanowisko	Wnioskowana kwota na doposażenie	Kwota przyznana przez Komisję	Uwagi
STYCZEŃ	0	0	-	0,00 zł	0,00 zł	-
LUTY	0	0	-	0,00 zł	0,00 zł	-
MARZEC	0	0	-	0,00 zł	0,00 zł	-
KWIECIEŃ	0	0	-	0,00 zł	0,00 zł	-
MAJ	0	0	-	0,00 zł	0,00 zł	-
CZERWIEC	0	0	-	0,00 zł	0,00 zł	-
LIPIEC	0	0	-	0,00 zł	0,00 zł	-
OGÓLEM	0	0	-	0,00 zł	0,00 zł	-

Wniosek niekompletny to wniosek nie spełniający wymagań formalnych, niepodlegający rozpatrzeniu.

Zestawienie wniosków dotyczących przyznawania środków z Funduszu Pracy na uruchomienie działalności gospodarczej przez osoby bezrobotne.

Pomoc finansowa kierowana jest do osób bezrobotnych, pragnących podjąć własną działalność gospodarczą. Środki są przyznawane na wniosek osoby bezrobotnej zarejestrowanej w Urzędzie Pracy. Wnioski opiniuje komisja, w skład której wchodzi przedstawiciele Powiatowej Rady Zatrudnienia oraz przedstawiciele Powiatowego Urzędu Pracy w Katowicach.

- 14 osób nie spełniło wymogów formalnych (8 osób złożyło niewłaściwy druk wniosku; 1 osoba oświadczyła, że posiada wpis do ewidencji działalności gospodarczej na dzień złożenia wniosku o dofinansowanie; 1 osoba oświadczyła, że nadal prowadzi działalność gospodarczą; 1 osoba nie kwalifikowała się do udziału w ramach projektu Poddziałanie 1.1.1 PO WER; 1 osoba nie kwalifikowała się do udziału w ramach projektu Działanie 7.2 RPO WSL; 2 osoby nie były zarejestrowane jako bezrobotne w tut. Urzędzie).

4. Zestawienie dotyczące umów cywilno - prawnych w zakresie aktywizacji osób bezrobotnych zawartych w okresie I - VII/2016 r.

Miesiąc	Staże		Prace interwencyjne		Prace społecznie użyteczne		PAI	
	Liczba umów	osoby	Liczba umów	osoby	Liczba umów	osoby	Liczba umów	osoby
I	0	0	0	0	0	0	0	0
II	0	0	13	1	0	0	0	0
III	1	0	7	25	0	33	0	21
IV	13	4	6	10	0	0	0	0
V	53	14	9	12	0	1	0	21
VI	51	45	9	8	0	3	0	0
VII	32	31	9	14	0	0	0	0
suma	150	94	53	70	0	37	0	42

Miesiąc	Roboty publiczne		Dofinansowanie wynagrodzenia za zatrudnienie skierowanego bezrobotnego, który ukończył 50 rok życia		Refundacja części kosztów wynagrodzenia i składek na ubezpieczenia społeczne w związku z zatrudnieniem bezrobotnego do 30 roku życia w ramach bonu zatrudnieniowego		Umowa o refundację części kosztów poniesionych na wynagrodzenia, nagrody oraz składki na ubezpieczenia społeczne skierowanych bezrobotnych do 30 roku życia	
	Liczba umów	osoby	Liczba umów	osoby	Liczba umów	osoby	Liczba umów	osoby
I	0	0	0	1	0	0	3	0
II	0	0	6	2	1	0	14	14
III	3	0	0	5	1	2	22	21
IV	0	82	0	0	2	1	8	25
V	0	1	0	0	1	1	3	17
VI	0	6	0	0	3	2	17	9
VII	0	4	0	0	1	2	16	25
suma	3	93	6	8	9	8	83	111

VII. ZESTAWIENIE WYDATKÓW Z FUNDUSZU PRACY

1. Wydatki - aktywne formy wg stanu na dzień 31.07.2016 r.

		w złotych
1	Prace interwencyjne	103 269
2	Stypendium stażowe	539 069
	w tym:	
	2.1. Środki algorytmowe Funduszu Pracy	539 069
	2.2. Przeksięgowanie należności na EFS dz.6.1.3.	0
3	Stypendia za naukę w szkole dziennej	0
4	Roboty publiczne	495 332
5	Szkolenia	183 331
	w tym:	
	5.1. Kursy	137 379
	5.2. Stypendia szkoleniowe	34 872
	5.3. Koszty egzaminu i licencji	11 080
6	Jednorazowo przyznane środki na uruchomienie własnej działalności gospodarczej	1 277 506
	w tym :	
	6.1. Środki algorytmowe Funduszu Pracy	1 277 506
	6.2. Przeksięgowanie należności na EFS dz. 6.1.3 PO KL	0
	6.3. Rezerwa 037	0
7	Refundacja kosztów wyposażenia lub doposażenie stanowisk pracy	641 039
	w tym:	
	7.1. Środki algorytmowe Funduszu Pracy	641 039
8	Bon szkoleniowy i stażowy – w tym:	56 661
	A. Bon szkoleniowy – w tym:	22 534
	8.A.1. FV za szkolenia bezrobotnych	17 532
	8.A.2. SSZ – stypendia szkoleniowe	3 861
	8.A.3. Koszty dojazdu i zakwaterowania	791
	8.A.4. Badania lekarskie osób bezrobotnych skierowanych na stypendium	350
	B. Bon stażowy – w tym:	34 127
	8.B.1. SST – stypendia stażowe	15 871
	8.B.2. Koszty dojazdu na staż	1 433
	8.B.3. Badania lekarskie dla bezrobotnych skierowanych na staż	174
	8.B.4. Premia dla pracodawcy	16 649
9	Bon zatrudnieniowy	19 653
10	Studia podyplomowe	0
	w tym:	0
	10.1. Dofinansowanie kosztów studiów	0
	10.2. Stypendium z tyt .podjęcia studiów podyplomowych	0
11	Koszty badań bezrobotnych	32 230
12	Prace społecznie-użyteczne w tym :	36 304
	12.1. Prace społecznie użyteczne FP	21 919
	12.2. Prace społecznie użyteczne PAI	14 385
13	Dofinansowanie 50+	35 510
14	Świadczenie aktywizacyjne	3 360
15	Krajowy Fundusz Szkoleniowy	969 766
16	Refundacja kosztów art. 150f ustawy	337 198
	Razem	4 730 228

2. Wydatki - pasywne: **6 877 939**

1	Zasiłki dla bezrobotnych	6 538 910
2	Dodatki aktywizacyjne	339 029
3	Składka na KRUS	0

**VIII. UBEZPIECZENIA ZDROWOTNE OSÓB BEZ PRAWA DO ZASIŁKU - DZIAŁ 851,
ROZDZIAŁ 85156 - OCHRONA ZDROWIA - SKŁADKI NA UBEZPIECZENIE ZDROWOTNE**

Plan na 2016 rok : 5 192 589

Wyszczególnienie	Liczba osób	Wysokość należnej składki	Składka przekazana do ZUS
STYCZEŃ 2016 (składka za XII/15 płatna do 15.01.2016r.)	7 402	392 436	392 436
LUTY 2016 (składka za 01/16 płatna do 15.02.2016r.)	7 489	426 312	426 312
MARZEC 2016 (składka za 02/16 płatna do 15.03.2016r.)	7 554	429 762	429 762
KWIECIEŃ 2016 (składka za 03/16 płatna do 15.04.2016r.)	7 566	402 359	402 359
MAJ 2016 (składka za 04/16 płatna do 15.05.2016r.)	7 510	385 151	385 151
CZERWIEC 2016 (składka za 05/16 płatna do 15.06.2016r.)	7 434	404 900	404 900
LIPIEC 2016 (składka za 06/16 płatna do 15.07.2016r.)	7 341	394 853	394 853
Razem	7 471	2 835 773	2 835 773

Przyznany plan	5 192 589
Wykorzystano do 31.07.2016r.	2 835 773
Pozostało do wykorzystania	2 356 816

X. INFORMACJE ZWIĄZANE ZE STATUSEM OSOBY BEZROBOTNEJ I PRYZYNAWANYMI ŚWIADCZENIAMI

1. Liczba wydanych decyzji dotyczących statusu bezrobotnego, zasiłku dla bezrobotnych oraz stypendiów przyznawanych na podstawie ustawy o promocji zatrudnienia i instytucjach rynku pracy

Wyszczególnienie	Ilość wydanych decyzji
styczeń	1 987
luty	2 374
marzec	2 437
kwiecień	2 601
maj	2 237
czerwiec	2 409
lipiec	2 155
ogółem	16 200

2. Liczba wydanych postanowień

Wyszczególnienie	Postanowienia dotyczące			
	zawieszenia postępowania	podjęcia postępowania	wznowienia postępowania	sprostowania omyłki
styczeń	0	0	66	2
luty	0	0	18	0
marzec	1	0	114	2
kwiecień	0	0	84	0
maj	0	0	60	0
czerwiec	0	0	9	0
lipiec	0	1	82	1
ogółem	1	1	433	5

3. Liczba wydanych decyzji po wznowieniu postępowania

Wyszczególnienie	Decyzje dotyczące statusu bezrobotnego	Decyzje dotyczące świadczeń
styczeń	81	69
luty	36	21
marzec	31	76
kwiecień	36	23
maj	92	37
czerwiec	57	33
lipiec	57	18
ogółem	390	300

4. Odwołania

Nazwa jednostki organizacyjnej powiatu	Ilość wydanych decyzji ogółem	Ilość decyzji zaskarżonych do Wojewody		W tym:												pozostających w rozpatrzeniu		
		ogółem	udział % we wszystkich decyzjach	rozpatrzonych we wskazanym zakresie	utrzymanych w mocy	uchylonych i zmienionych	uchylonych i przekazanych do ponownego rozpatrzenia	uchylonych i unierazających postępowanie i instancji lub odwoławcze	stwierdzenie uchylenia terminu do wniesienia odwołania	stwierdzenie niedopuszczalności wniesienia odwołania	stwierdzenie nieważności	umorzenie postępowania odwoławczego	pozostawionych bez rozpatrzenia					
Powiatowy Urząd Pracy w Katowicach	17 809	94	0,53	9	64	2	9	0	2	1	0	0	0	0	0	0	0	7
			udział % wszystkich odwołań	9,57	68,09	2,13	9,57	0	2,13	1,06	0	0	0	0	0	0	0	7,45

styczeń	2 243	10		1	8	0	1	0	0	0	0	0	0	0	0	0	0	0
luty	2 575	13		1	11	0	0	0	1	0	0	0	0	0	0	0	0	0
marzec	2 671	12		1	9	0	2	0	0	0	0	0	0	0	0	0	0	0
kwiecień	2 813	11		1	9	0	1	0	0	0	0	0	0	0	0	0	0	0
maj	2 506	15		2	8	1	2	0	1	1	0	0	0	0	0	0	0	0
czerwiec	2 630	23		2	17	1	3	0	0	0	0	0	0	0	0	0	0	0
lipiec	2 371	10		1	2	0	0	0	0	0	0	0	0	0	0	0	0	7

1 27 1

5. Dodatki aktywizacyjne

Dodatek aktywizacyjny jest świadczeniem obligatoryjnym dla każdego bezrobotnego z prawem do zasiłku, który podjął, który podjął, który podjął jego posiadania - zatrudnienie lub inną pracę zarobkową. Przysługuje w sytuacji, gdy bezrobotny:

- w wyniku skierowania przez urząd pracy podjął pracę podjęcie zatrudnienie w niepełnym wymiarze czasu pracy i otrzymuje wynagrodzenie niższe od minimalnego wynagrodzenia za pracę,
- podjął zatrudnienie lub inną pracę zarobkową z własnej inicjatywy.

Zestawienie ilościowe dodatków aktywizacyjnych

Wyszczególnienie	I 2016r.	II 2016r.	III 2016r.	IV 2016r.	V 2016r.	VI 2016r.	VII 2016r.
Liczba złożonych wniosków w miesiącu	49	80	71	74	71	41	42
Liczba wydanych decyzji przyznających dodatek	44	67	60	75	60	59	37
Liczba wydanych decyzji odmawiających przyznania dodatku	3	0	7	1	3	3	3
Wnioski pozostałe do rozpatrzenia na koniec miesiąca	12	25	29	27	35	14	16

Wydane decyzje w poszczególnych miesiącach w sprawie przyznania dodatków aktywizacyjnych dotyczą również wniosków złożonych w miesiącach poprzednich.

Wnioski pozostałe do rozpatrzenia wynikają z braku odpowiednich dokumentów, które osoby bezrobotne są zobowiązane przedstawić celem podjęcia decyzji.

Zestawienie wydatków na dodatki aktywizacyjne

Miesiąc	Kwota wydatków
I 2016r.	48.830,00 zł.
II 2016r.	43.124,50 zł.
III 2016r.	47.213,24 zł.
IV 2016r.	49.833,80 zł.
V 2016r.	52.051,60 zł.
VI 2016r.	51.217,50 zł.
VII 2016r.	46.880,40 zł.
Ogółem	339.151,04 zł.

XI. OBSŁUGA ADMINISTRACYJNO – BIUROWA POWIATOWEGO URZĘDU PRACY W KATOWICACH

1. Dział ds. Ewidencji i Świadczeń

Osoby bezrobotne przyjęte w wyznaczonym terminie i przyjęte poza wyznaczonym terminem na stanowiskach obsługi osób bezrobotnych

Lp.	Wyszczególnienie	I 2016r.	II 2016r.	III 2016r.	IV 2016r.	V 2016r.	VI 2016r.	VII 2016r.	Ogółem
1.	Liczba osób bezrobotnych przyjętych poza wyznaczonym terminem	727	919	1 096	966	883	877	864	6 332

Zaświadczenia wydawane osobom bezrobotnym i poszukującym pracy

Lp.	Wyszczególnienie	I 2016r.	II 2016r.	III 2016r.	IV 2016r.	V 2016r.	VI 2016r.	VII 2016r.	Ogółem
1.	Zaświadczenia dotyczące osób bezrobotnych i poszukujących pracy	2 688	2 935	3 127	2 897	2 740	2 714	1 994	19 095

Liczba sporządzanych i przekazywanych do Zakładu Ubezpieczeń Społecznych dokumentów ubezpieczeniowych tj. zgłoszeniowych do ubezpieczenia zdrowotnego i ubezpieczeń społecznych oraz dokumentów rozliczeniowych, które są wysyłane poprzez teletransmisję danych z aktualnego programu PŁATNIK

Lp.	Wyszczególnienie	I 2016r.	II 2016r.	III 2016r.	IV 2016r.	V 2016r.	VI 2016r.	VII 2016r.	Ogółem
1.	Ilość dokumentów zgłoszeniowych	2 446	2 826	3 023	3 293	2 617	3 159	2 732	20 096
2.	Ilość dokumentów rozliczeniowych	10 472	21 954	10 414	10 741	9 662	9 174	8 702	81 119
3.	Ilość dokumentów rozliczeniowych DRA	12	4	10	17	8	6	2	59
4.	Ilość dokumentów ZUS IWA	1	0	0	0	0	0	0	1
	Ogółem	12 931	24 784	13 447	14 051	12 287	12 339	11 436	101 275

5

2. Referat ds. organizacyjno – administracyjnych

Stan zatrudnienia w Powiatowym Urzędzie Pracy w Katowicach według stanu na koniec lipca 2016r.:

	Ogółem:	100 osób
osoby z wykształceniem wyższym:		89
	średnim:	11
zasadniczym zawodowym:		0
podstawowym:		0

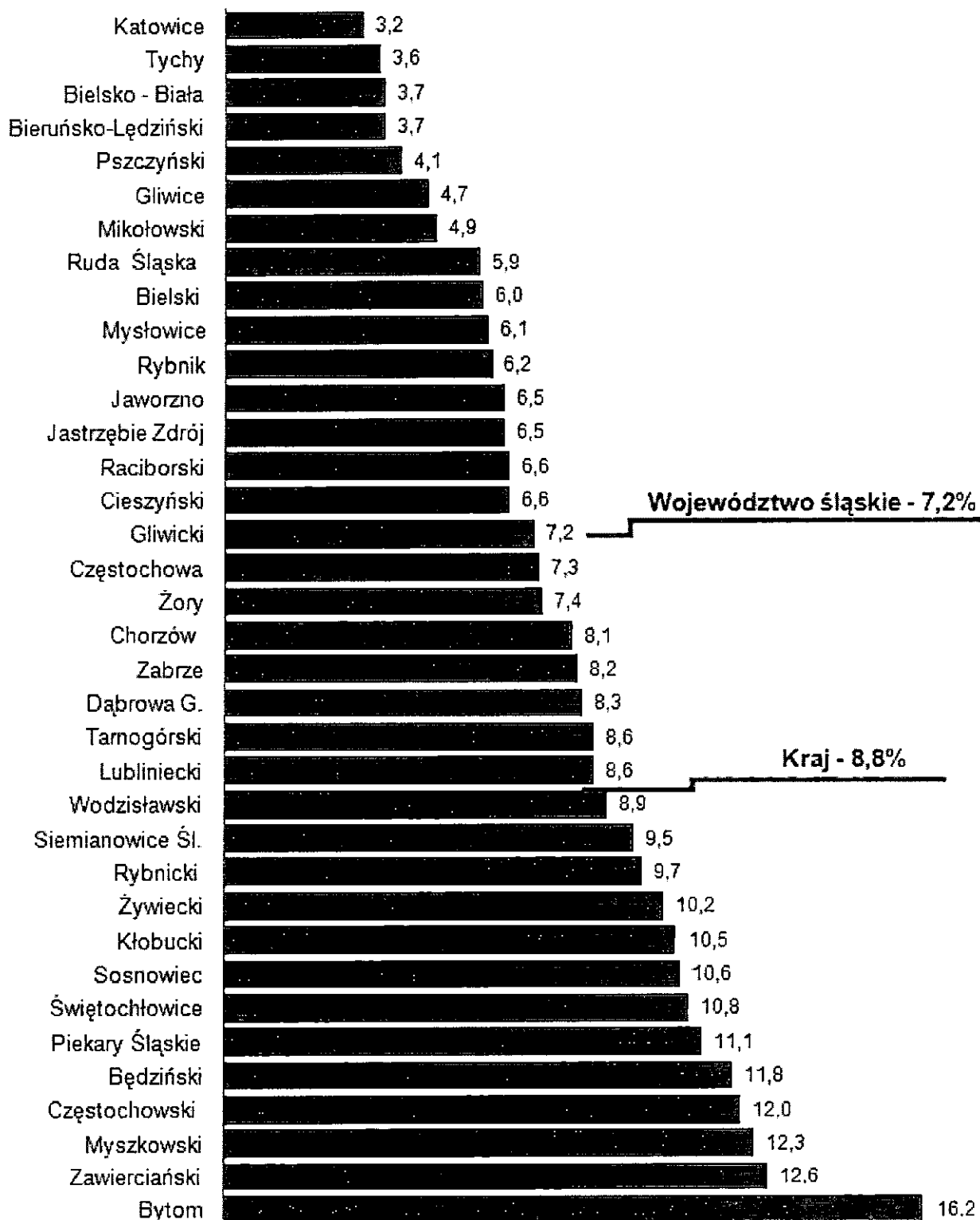
Ogłoszone i zakończone konkursy na stanowiska urzędnicze:

- Inspektor w Referacie ds. organizacyjno-administracyjnych – zatrudnienie osoby w lipcu 2016r.
- Pośrednik pracy – stażysta / Pośrednik pracy – zatrudnienie osoby w sierpniu 2016r.
- Doradca zawodowy – stażysta / Doradca zawodowy – zatrudnienie osoby w lipcu 2016r.
- Doradca zawodowy – stażysta / Doradca zawodowy – brak kandydatów spełniających wymagania merytoryczne
- Samodzielny referent w Referacie ds. organizacyjno-administracyjnych – postępowanie w toku

Stopa bezrobocia rejestrowanego w powiatach

Źródło: Główny Urząd Statystyczny www.stat.gov.pl

Stan na 30.06.2016 r. Dane w %



Liczba bezrobotnych w powiatach.
Stan na 30.06.2016 r.
województwo śląskie - 130 693 bezrobotnych

