

**POWIATOWY URZĄD PRACY
w KATOWICACH**

RYNEK PRACY W KATOWICACH

LIPIEC 2015r.

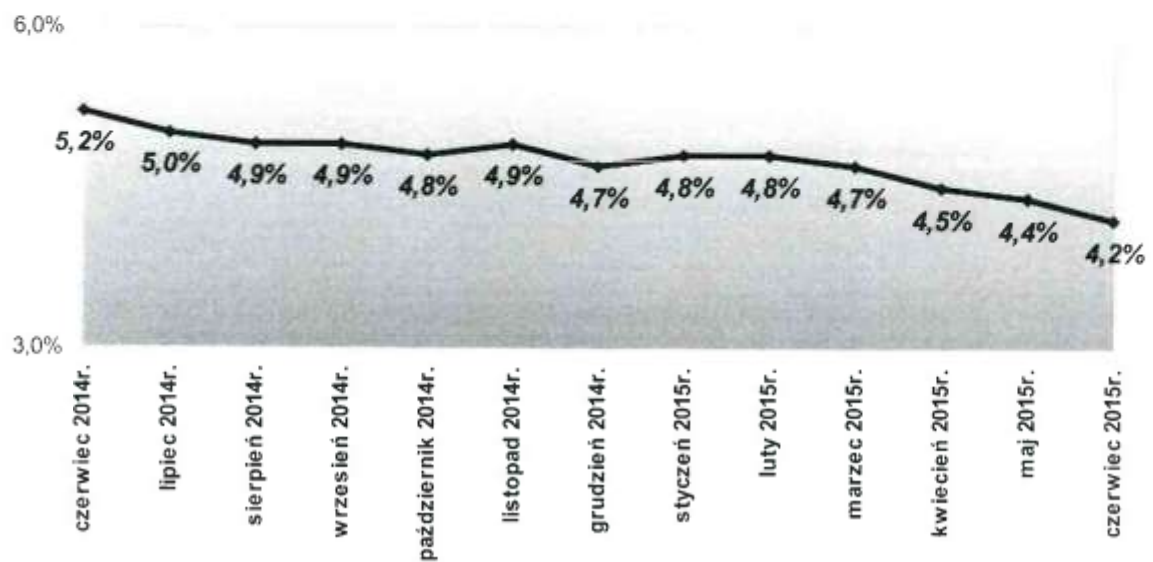
I. KATOWICKI RYNEK PRACY

1. Stopa bezrobocia

Stopa bezrobocia na koniec czerwca 2015r. wyniosła 4,2% i w stosunku do czerwca 2014r. zmalała o 1,0%.

Natomiast w stosunku do miesiąca poprzedniego stopa bezrobocia zmalała o 0,2%.

**Stopa bezrobocia w Katowicach
w poszczególnych miesiącach 2014r. oraz 2015r.**



**2. Stopa bezrobocia w powiatach województwa śląskiego
według stanu na dzień 30.06.2015r.**

| Lp. | Powiat | Stopa bezrobocia dane w % |
|-----|-------------------------|------------------------------|
| 1 | Katowice | 4,2 |
| 2 | Bieruńsko-Lędziński | 4,2 |
| 3 | M. Tychy | 4,5 |
| 4 | M. Bielsko-Biała | 4,9 |
| 5 | Pszczynski | 4,9 |
| 6 | M. Gliwice | 6,3 |
| 7 | Mikołowski | 6,3 |
| 8 | Rybnik | 6,8 |
| 9 | M. Ruda Śląska | 7,2 |
| 10 | Raciborski | 7,2 |
| 11 | M. Jastrzębie Zdrój | 7,6 |
| 12 | Bielski | 7,8 |
| 13 | M. Mysłowice | 8 |
| 14 | Cieszyński | 8 |
| 15 | M. Jaworzno | 8,2 |
| 16 | Gliwicki | 8,9 |
| 17 | M Żory | 9,3 |
| 18 | Tarnogórski | 9,7 |
| 19 | M. Częstochowa | 9,8 |
| 20 | M. Chorzów | 9,8 |
| 21 | Wodzisławski | 10 |
| 22 | Lubliniecki | 10 |
| 23 | M. Dąbrowa Górnicza | 10,1 |
| 24 | Rybnicki | 10,5 |
| 25 | M. Zabrze | 11,1 |
| 26 | M. Siemianowice Śląskie | 11,6 |
| 27 | Kłobucki | 11,8 |
| 28 | M. Sosnowiec | 12,2 |
| 29 | Żywiecki | 12,2 |
| 30 | M. Piekary Śląskie | 13,4 |
| 31 | Będziński | 13,7 |
| 32 | M. Świętochłowice | 13,8 |
| 33 | Zawierciański | 14,4 |
| 34 | Myszkowski | 15,1 |
| 35 | Częstochowski | 15,9 |
| 36 | M. Bytom | 17,7 |

Stopa bezrobocia w woj. śląskim 9,2%
Stopa bezrobocia w kraju 10,8%

Stopa bezrobocia w powiatach województwa śląskiego według stanu na dzień 30 czerwca 2015r.



**3. Liczba osób bezrobotnych w powiatach województwa śląskiego
według stanu na dzień 30.06.2015r.**

| Lp. | Powiat | Liczba osób bezrobotnych |
|-----|----------------------|--------------------------|
| 1 | Bieruńsko-Lędziński | 1 075 |
| 2 | Żory | 1 670 |
| 3 | Świętochłowice | 1 744 |
| 4 | Rybnicki | 1 761 |
| 5 | Piekary Śląskie | 2 230 |
| 6 | Pszczyński | 2 263 |
| 7 | Jaworzno | 2 348 |
| 8 | Mysłowice | 2 355 |
| 9 | Siemianowice Śląskie | 2 412 |
| 10 | Mikołowski | 2 488 |
| 11 | Lubliniecki | 2 576 |
| 12 | Raciborski | 2 597 |
| 13 | Tychy | 2 697 |
| 14 | Jastrzębie Zdrój | 3 083 |
| 15 | Gliwicki | 3 263 |
| 16 | Ruda Śląska | 3 350 |
| 17 | Myszkowski | 3 747 |
| 18 | Kłobucki | 3 777 |
| 19 | Rybnik | 3 841 |
| 20 | Chorzów | 3 970 |
| 21 | Bielski | 4 257 |
| 22 | Wodzisławski | 4 747 |
| 23 | Tarnogórski | 4 878 |
| 24 | Bielsko-Biała | 4 881 |
| 25 | Cieszyński | 5 449 |
| 26 | Dąbrowa Górnicza | 5 595 |
| 27 | Zawierciański | 5 924 |
| 28 | Żywiecki | 6 201 |
| 29 | Gliwice | 6 417 |
| 30 | Zabrze | 6 571 |
| 31 | Bedziński | 6 726 |
| 32 | Częstochowski | 6 894 |
| 33 | Sosnowiec | 8 807 |
| 34 | Katowice | 8 942 |
| 35 | Bytom | 9 456 |
| 36 | Częstochowa | 10 598 |

4. Wybrane kategorie zarejestrowanych bezrobotnych

| Rok 2015 | liczba zarejestrowanych bezrobotnych | | | liczba zarejestrowanych bezrobotnych z prawem do zasiłku | |
|----------|--------------------------------------|---------|---------------------------|--|---------|
| | ogółem | kobiety | w miesiącu sprawozdawczym | ogółem | kobiety |
| styczeń | 10 102 | 5 219 | 990 | 1 148 | 651 |
| luty | 10 049 | 5 150 | 979 | 1 164 | 643 |
| marzec | 9 931 | 5 108 | 1 002 | 1 125 | 641 |
| kwiecień | 9 607 | 4 941 | 983 | 1 121 | 643 |
| maj | 9 332 | 4 801 | 838 | 1 044 | 606 |
| czerwiec | 8 942 | 4 621 | 856 | 1 013 | 589 |
| lipiec | 8 766 | 4 539 | 939 | 1 005 | 587 |

| kategoria | liczba zarejestrowanych stan na dzień 31 lipca 2015r. | | % udział kobiet do ogółu zarejestrowanych |
|--|---|---------|---|
| | ogółem | kobiety | |
| <i>Liczba zarejestrowanych bezrobotnych ogółem</i> | 8 766 | 4 539 | 51,8% |
| Liczba zarejestrowanych bezrobotnych z prawem do zasiłku | 1 005 | 587 | 58,4% |
| Poszukujący pracy | 314* | 156 | 49,7% |

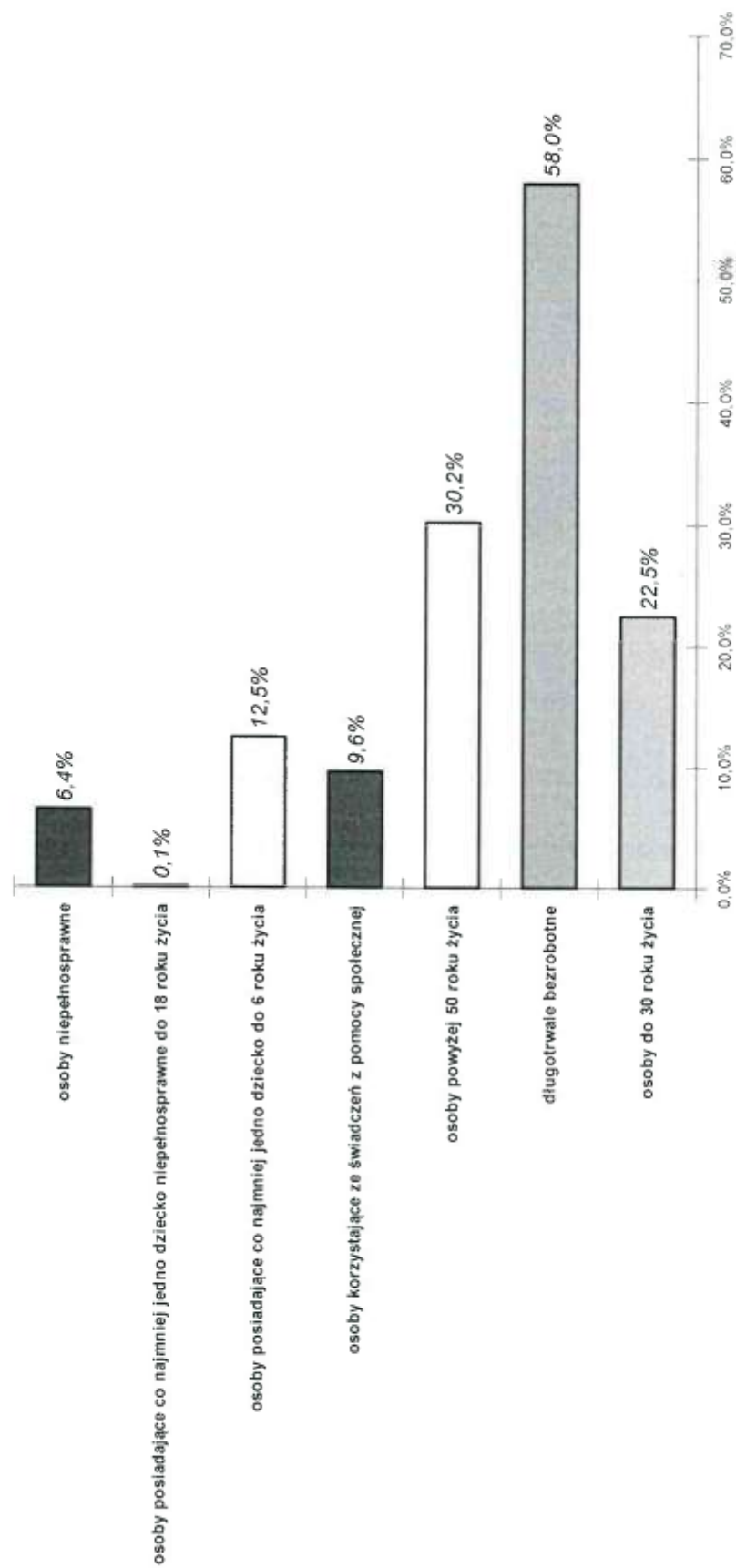
* - w tym 71 to osoby niepełnosprawne niepozostające w zatrudnieniu

**5. Osoby będące w szczególnej sytuacji na rynku pracy
według stanu na dzień 31.07.2015r.**

| wyszczególnienie | liczba zarejestrowanych stan na dzień 31 lipca 2015r. | | % udział kobiet w ogólnej liczbie zarejestrowanych |
|--|--|--------------|--|
| | ogółem | kobiety | |
| <i>Osoby w szczególnej sytuacji na rynku pracy</i> | 7 472 | 3 934 | 52,6% |
| Osoby do 30 roku życia, w tym: <i>osoby do 25 roku życia</i> | 1 969 875 | 1 133 480 | 57,5% 54,9% |
| Długotrwale bezrobotne | 5 080 | 2 691 | 53,0% |
| Osoby powyżej 50 roku życia | 2 649 | 1 152 | 43,5% |
| Osoby korzystające ze świadczeń z pomocy społecznej | 841 | 475 | 56,5% |
| Osoby posiadające co najmniej jedno dziecko do 6 roku życia | 1 093 | 917 | 83,9% |
| Osoby posiadające co najmniej jedno dziecko niepełnosprawne do 18 roku życia | 9 | 7 | 77,8% |
| Osoby niepełnosprawne | 562 | 275 | 48,9% |

| wyszczególnienie | liczba osób zarejestrowanych w lipcu 2015r. | % udział w ogólnej liczbie zarejestrowanych bezrobotnych |
|---|---|---|
| <i>Liczba osób bezrobotnych ogółem</i> | 8 766 | 100,0% |
| <i>Osoby w szczególnej sytuacji na rynku pracy</i> | 7 472 | 85,2% |
| Osoby do 30 roku życia, w tym: <i>osoby do 25 roku życia</i> | 1 969 875 | 22,5% 10,0% |
| Długotrwale bezrobotne | 5 080 | 58,0% |
| Osoby powyżej 50 roku życia | 2 649 | 30,2% |
| Osoby korzystające ze świadczeń z pomocy społecznej | 841 | 9,6% |
| Osoby posiadające co najmniej jedno dziecko do 6 roku życia | 1 093 | 12,5% |
| Osoby posiadające co najmniej jedno dziecko niepełnosprawne do 18 roku życia | 9 | 0,1% |
| Osoby niepełnosprawne | 562 | 6,4% |

Procentowy udział osób w szczególnej sytuacji na rynku pracy w ogólnej liczbie zarejestrowanych według stanu na dzień 31 lipca 2015r.



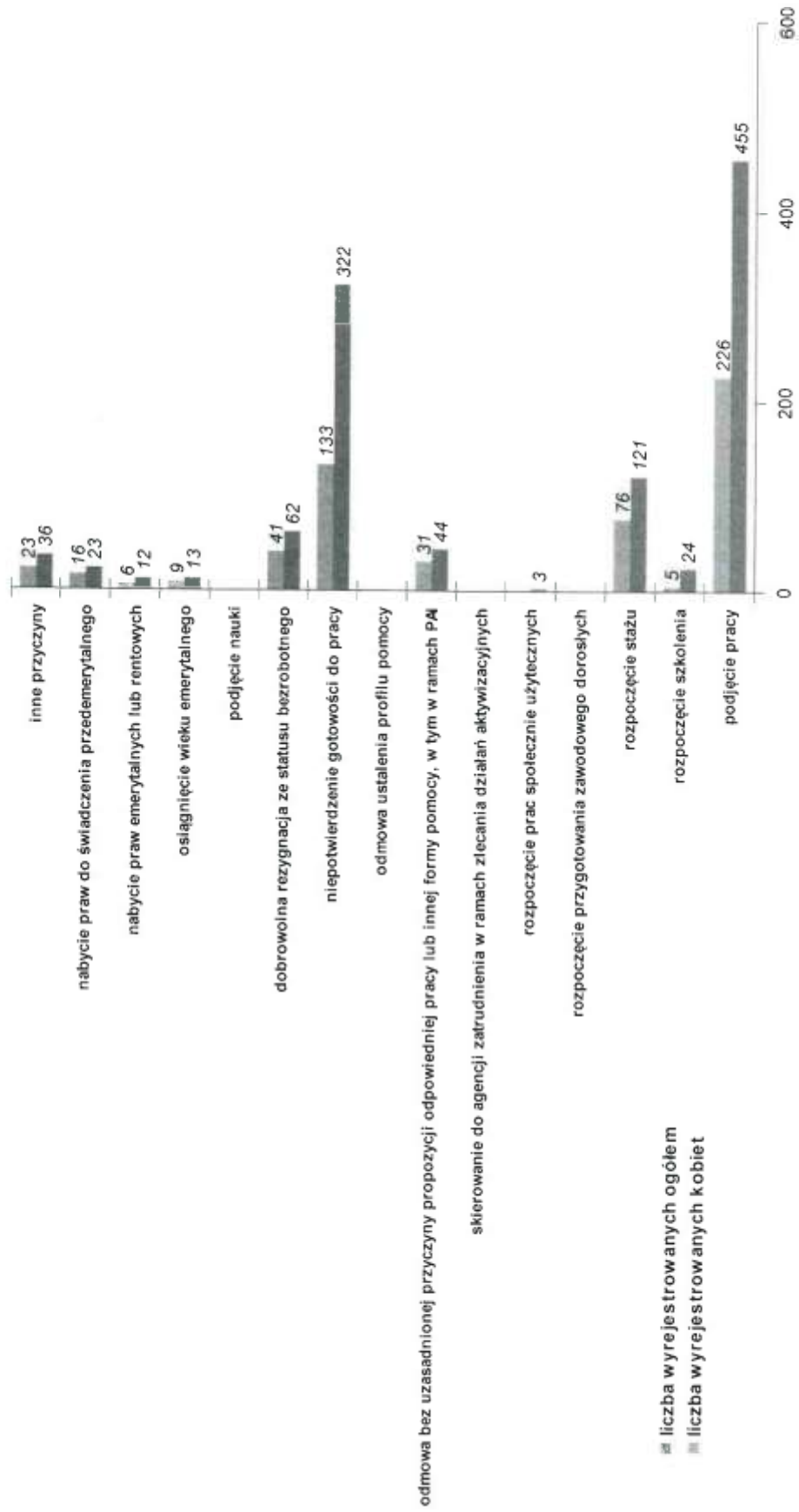
**6. Napływ i odpływ bezrobotnych
według stanu na dzień 31.07.2015r.**

| Rok 2015 | Osoby zarejestrowane w m-cu sprawozdawczym | | Osoby wyłączone z ewidencji w m-cu sprawozdawczym | | Wskaźnik Dynamiki (w porównaniu do miesiąca poprzedniego) | |
|----------|--|---------|---|---------|--|--------|
| | ogółem | kobiety | ogółem | kobiety | napływ | odpływ |
| Styczeń | 990 | 473 | 766 | 386 | 26,0% | -35,8% |
| Luty | 979 | 443 | 1 032 | 512 | -1,0% | 34,7% |
| Marzec | 1 002 | 478 | 1 120 | 520 | 2,3% | 8,5% |
| Kwiecień | 983 | 462 | 1 307 | 629 | -1,9% | 16,7% |
| Maj | 838 | 401 | 1 113 | 541 | -14,8% | -14,8% |
| Czerwiec | 856 | 426 | 1 246 | 606 | 2,1% | 11,9% |
| Lipiec | 939 | 484 | 1 115 | 566 | 9,7% | -10,5% |
| Ogółem | 6 587 | 3 167 | 7 699 | 3 760 | ----- | ----- |

7. Rozliczenie „odpływu” osób bezrobotnych
według stanu na dzień 31.07.2015r.

| kategoria | ilość wyrejestrowanych | | % udział do ogółu wyłączonych |
|--|------------------------|------------|----------------------------------|
| | ogółem | kobiety | |
| <i>Osoby wyłączone z ewidencji w tym:</i> | <i>1 115</i> | <i>566</i> | <i>----</i> |
| Podjęcie pracy: | 455 | 226 | 40,8% |
| - niesubsydiowane | 415 | 208 | |
| - subsydiowane | 40 | 18 | |
| Rozpoczęcie szkolenia, w tym: <i>w ramach bonu szkoleniowego</i> | 24 0 | 5 0 | 2,1% |
| Rozpoczęcie stażu, w tym: <i>w ramach bonu stażowego</i> | 121 0 | 76 0 | 10,8% |
| Rozpoczęcie przygotowania zawodowego dorosłych | 0 | 0 | 0,0% |
| Rozpoczęcie prac społecznie użytecznych, w tym: <i>w ramach PAI</i> | 3 0 | 0 0 | 0,3% |
| Skierowanie do agencji zatrudnienia w ramach zlecenia działań aktywizacyjnych | 0 | 0 | 0,0% |
| Odmowa bez uzasadnionej przyczyny przyjęcia propozycji odpowiedniej pracy lub innej formy pomocy, w tym w ramach PAI | 44 | 31 | 3,9% |
| Odmowa ustalenia profilu pomocy | 0 | 0 | 0,0% |
| Niepotwierdzenie gotowości do pracy | 322 | 133 | 28,9% |
| Dobrowolna rezygnacja ze statusu bezrobotnego | 62 | 41 | 5,6% |
| Podjęcie nauki | 0 | 0 | 0,0% |
| Osiągnięcie wieku emerytalnego | 13 | 9 | 1,2% |
| Nabycie praw emerytalnych lub rentowych | 12 | 6 | 1,1% |
| Nabycie praw do świadczenia przedemerytalnego | 23 | 16 | 2,1% |
| Inne przyczyny | 36 | 23 | 3,2% |


Wyłączeni z ewidencji według stanu na dzień 31 lipca 2015r.



8. Bilans wybranych kategorii bezrobotnych, będących w szczególnej sytuacji na rynku pracy według stanu na dzień 31.07.2015r.

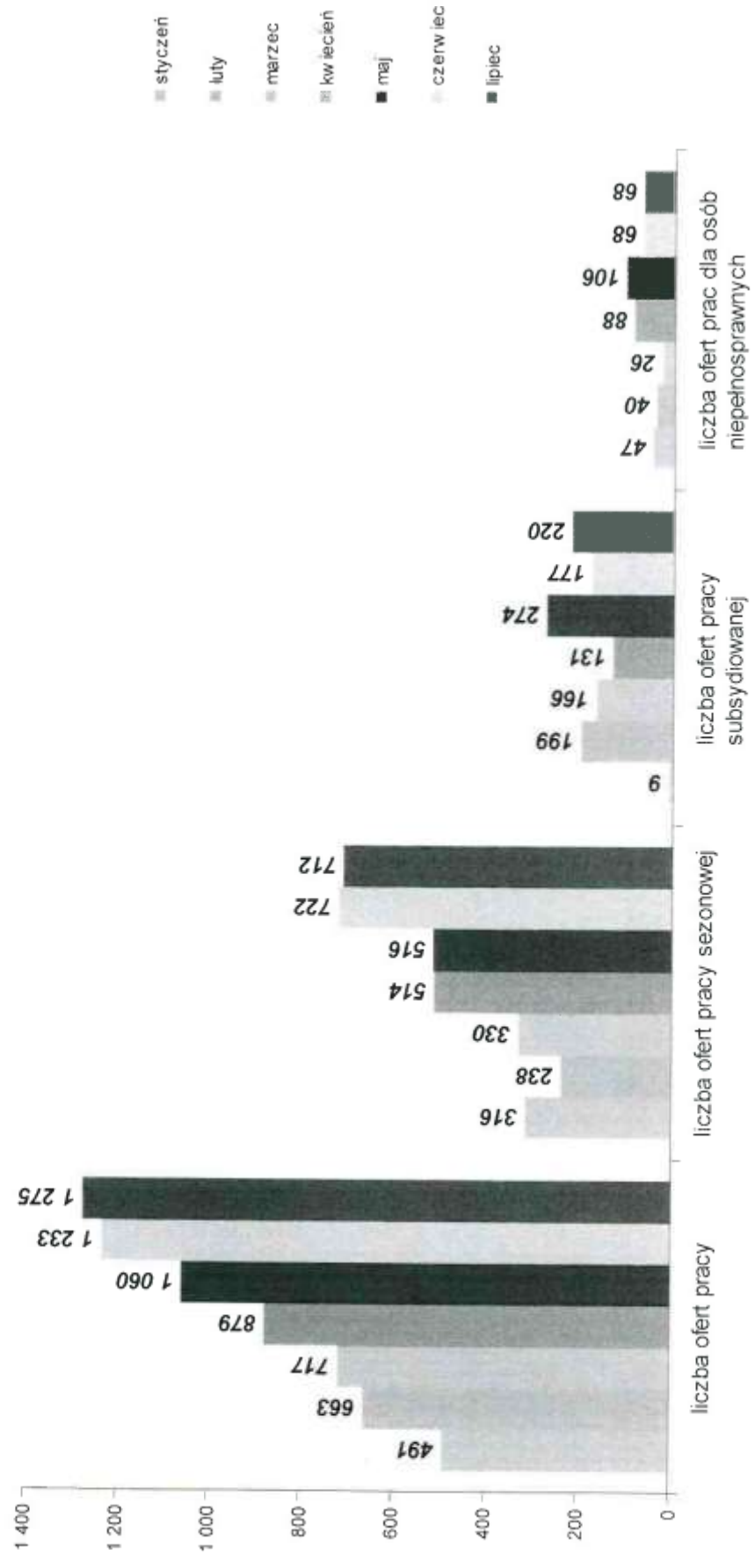
| kategoria | Bezrobotni do 30 roku życia | W tym do 25 roku życia | Bezrobotni powyżej 50 roku życia | Długotrwale bezrobotni |
|--|------------------------------------|-------------------------------|---|-------------------------------|
| <i>Liczba zarejestrowanych w m-cu sprawozdawczym</i> | 385 | 181 | 203 | 331 |
| <i>Osoby wyłączone z ewidencji, w tym:</i> | 504 | 248 | 212 | 409 |
| Podjęcie pracy: | 166 | 76 | 87 | 158 |
| - niesubsydiowane | 156 | 73 | 81 | 149 |
| - subsydiowane | 10 | 3 | 6 | 9 |
| Rozpoczęcie szkolenia, w tym: | 7 | 5 | 3 | 8 |
| <i>w ramach bonu szkoleniowego</i> | 0 | 0 | --- | 0 |
| Rozpoczęcie stażu, w tym: | 117 | 57 | 1 | 24 |
| <i>w ramach bonu stażowego</i> | 0 | 0 | --- | 0 |
| Rozpoczęcie przygotowania zawodowego dorosłych | 0 | 0 | 0 | 0 |
| Rozpoczęcie prac społecznie użytecznych, w tym: | 0 | 0 | 0 | 2 |
| <i>w ramach PAI</i> | 0 | 0 | 0 | 0 |
| Skierowanie do agencji zatrudnienia w ramach zlecenia działań aktywizacyjnych | 0 | 0 | 0 | 0 |
| Odmowa bez uzasadnionej przyczyny przyjęcia propozycji odpowiedniej pracy lub innej formy pomocy, w tym w ramach PAI | 25 | 11 | 5 | 20 |
| Odmowa ustalenia profilu pomocy | 0 | 0 | 0 | 0 |
| Niepotwierdzenie gotowości do pracy | 147 | 77 | 55 | 131 |
| Dobrowolna rezygnacja ze statusu bezrobotnego | 34 | 18 | 10 | 29 |
| Podjęcie nauki | 0 | 0 | 0 | 0 |
| Osiągnięcie wieku emerytalnego | --- | --- | 13 | 11 |
| Nabycie praw emerytalnych lub rentowych | 2 | 1 | 7 | 7 |
| Nabycie praw do świadczenia przedemerytalnego | --- | --- | 23 | 1 |
| Inne przyczyny | 6 | 3 | 8 | 18 |

**Bilans wybranych kategorii bezrobotnych, będących w szczególnej sytuacji na rynku pracy
według stanu na dzień 31 lipca 2015r.**



| ofertami pracy, wykaz agencji pośrednictwa pracy / | | | | | | | | | | | | | |
|---|-----|-----|-----|-----|-----|----|----|-----|--|--|--|--|--|
| Liczba osób niezarejestrowanych, które skorzystały z usług pośrednictwa pracy | 187 | 116 | 97 | 86 | 112 | 79 | 68 | 745 | | | | | |
| Liczba zorganizowanych giełd pracy i spotkań z pracodawcami | 3 | 6 | 5 | 9 | 9 | 8 | 7 | 47 | | | | | |
| Liczba uczestników giełd i spotkań | 80 | 85 | 282 | 135 | 100 | 63 | 83 | 828 | | | | | |
| Liczba osób zakwalifikowanych do dalszych rozmów | 14 | 41 | 56 | 67 | 39 | 32 | 38 | 287 | | | | | |

Oferty pracy według stanu na koniec lipca 2015r.



2. Analiza Pracodawców.

W lipcu 2015 roku 98 podmiotom gospodarki narodowej założono Karty Pracodawców i na ich podstawie zanalizowano rynek pracy. Ustalono wielkość i lokalizację podmiotów oraz liczbę ofert pracy zgłoszonych według zawodów.

Charakterystyka podmiotów gospodarki narodowej współpracujących z Powiatowym Urzędem Pracy w Katowicach w lipcu 2015 roku.

| Działy gospodarki | Ilość Podmiotów gospodarki Narodowej | Wielkość podmiotów gospodarki narodowej | | | | Lokalizacja podmiotów Gospodarki narodowej | |
|--|--------------------------------------|---|-------------------------|-----------------------------|--------------------|--|---------------|
| | | Mikro (od 0 do 9 osób) | Małe (od 10 do 49 osób) | Średnie (od 50 do 249 osób) | Duże (od 250 Osób) | Katowice | Spoza Katowic |
| HANDEL HURTOWY I DETALICZNY; NAPRAWA POJAZDÓW SAMOCHODOWYCH, WŁĄCZAJĄC MOTOCYKLE | 24↑ | 19↑ | 4↑ | 1↑ | 0 | 13↓ | 11↑ |
| DZIAŁALNOŚĆ PROFESJONALNA, NAUKOWA I TECHNICZNA | 17↑ | 16↑ | 0 | 0 | 1↑ | 11↑ | 6↑ |
| BUDOWNICTWO | 9↓ | 7↓ | 2↑ | 0 | 0 | 8↓ | 1↓ |
| PRZETWÓRSTWO PRZEMYSŁOWE | 6↓ | 4↓ | 2 | 0 | 0 | 4 | 2↓ |

| | | | | | | | |
|--|-----|----|----|----|----|----|----|
| TRANSPORT I GOSPODARKA MAGAZYNOWA | 8↑ | 8↑ | 0↓ | 0 | 0 | 4↓ | 4↑ |
| DZIAŁALNOŚĆ FINANSOWA I UBEZPIECZENIOWA | 7↑ | 7↑ | 0 | 0 | 0↓ | 4↑ | 3↑ |
| DZIAŁALNOŚĆ W ZAKRESIE USŁUG ADMINISTROWANIA I DZIAŁALNOŚĆ WSPIERAJĄCA | 10↑ | 8↑ | 1 | 0↓ | 1↑ | 5↑ | 5↓ |
| EDUKACJA | 1↓ | 1↓ | 0 | 0↓ | 0 | 1↓ | 0↓ |
| DZIAŁALNOŚĆ ZWIĄZANA Z OBSŁUGĄ RYNKU NIERUCHOMOŚCI | 2↑ | 2↑ | 0 | 0 | 0 | 1 | 1↑ |
| INFORMACJA I KOMUNIKACJA | 2↓ | 2↓ | 0↓ | 0 | 0 | 1↓ | 1↑ |
| DZIAŁALNOŚĆ ZWIĄZANA Z ZAKWATEROWANIEM I USŁUGAMI GASTRONOMICZNYMI | 5 | 4 | 1↑ | 0↓ | 0 | 3 | 2 |
| DZIAŁALNOŚĆ ZWIĄZANA Z KULTURĄ, ROZRYWKĄ I REKREACJĄ | 0↓ | 0↓ | 0 | 0 | 0 | 0↓ | 0 |
| POZOSTAŁYCH WYROBÓW FARMACEUTYCZNYCH | 0 | 0 | 0 | 0 | 0 | 0 | 0 |
| DOSTAWA WODY; GOSPODAROWANIE CIEKAMI I ODPADAMI ORAZ DZIAŁALNOŚĆ ZWIĄZANA Z REKULTYWACJĄ | 0↓ | 0↓ | 0 | 0 | 0 | 0↓ | 0↓ |
| POZOSTAŁA DZIAŁALNOŚĆ USŁUGOWA | 3↓ | 3↓ | 0 | 0 | 0 | 3↑ | 0↓ |

| | | | | | | | |
|---|------------|------------|-----------|-----------|-----------|------------|------------|
| OPIEKA ZDROWOTNA I POMOC SPOLECZNA | 4 | 2 | 1↓ | 1↑ | 0 | 2↓ | 2↑ |
| GOSPODARSTWA DOMOWE ZATRUDNIAJĄCE PRACOWNIKÓW; GOSPODARSTWA DOMOWE PRODUKUJĄCE WYROBY I ŚWIADCZĄCE USŁUGI NA WŁASNE POTRZEBY | 0 | 0 | 0 | 0 | 0 | 0 | 0 |
| GÓRNICTWO I WYDOBYWANIE | 0 | 0 | 0 | 0 | 0 | 0 | 0 |
| WYTWARZANIE I ZAOPATRYWANIE W ENERGIĘ ELEKTRYCZNĄ, GAZ, PARĘ WODNĄ, GORCĄ WODEJ I POWIETRZE DO UKŁADÓW KLIMATYZACYJNYCH | 0 | 0 | 0 | 0 | 0 | 0 | 0 |
| ROLNICTWO, LEŚNICTWO, ŁOWIECTWO I RYBACTWO | 0 | 0 | 0 | 0 | 0 | 0 | 0 |
| ORGANIZACJE I ZESPOŁY EKSTERYTORIALNE | 0 | 0 | 0 | 0 | 0 | 0 | 0 |
| DZIAŁALNOŚĆ NIEZIDENTYFIKOWANA | 0 | 0 | 0 | 0 | 0 | 0 | 0 |
| ADMINISTRACJA PUBLICZNA I OBRONA NARODOWA; OBOWIĄZKOWE ZABEZPIECZENIA SPOLECZNE | 0 | 0 | 0 | 0 | 0 | 0 | 0 |
| OGÓLEM | 98↑ | 83↑ | 11 | 2↓ | 2↑ | 60↑ | 38↑ |

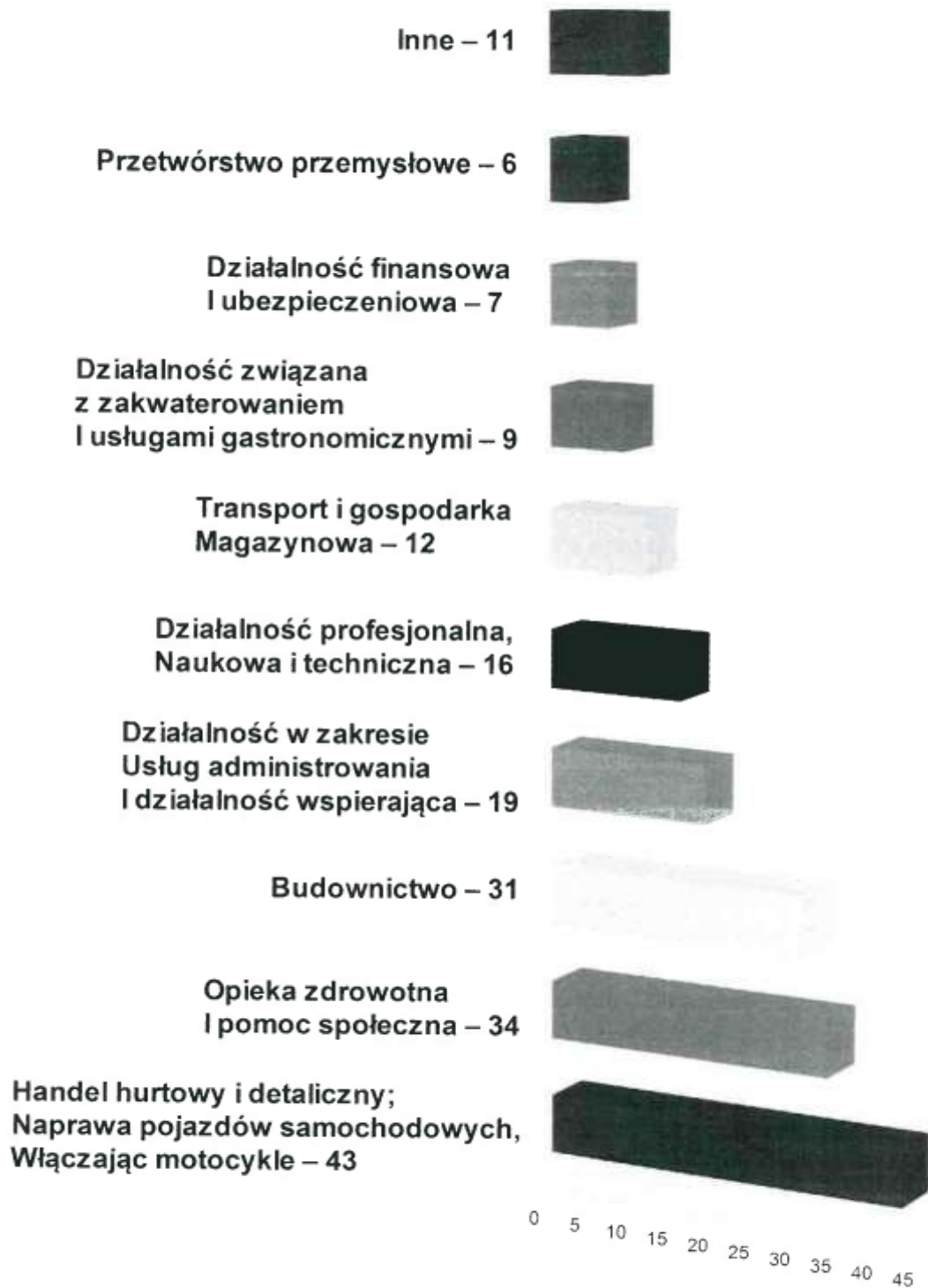
Legenda: ↑↓ - zmiany w stosunku do miesiąca poprzedniego przedstawione są w postaci strzałek ukazujących wzrost lub spadek przedstawionych wartości. Brak strzałki oznacza brak zmiany.

W lipcu 2015 roku wśród 98 podmiotów gospodarki narodowej, którym założono karty pracodawców, 83 podjęło współpracę z PUP w Katowicach, określając swoje potrzeby kadrowe na 188 stanowisk pracy, w tym:

- 35 stanowiska stażu w ramach Umów Stażowych (PO WER),
- 15 stanowiska stażu w ramach Umów Stażowych (RPO WSL),
- 1 stanowisko w ramach Doposażenia, wyposażenia stanowiska pracy,
- 1 stanowisko w ramach Doposażenia, wyposażenia stanowiska pracy (PFRON).

Z analizy ofert pracy wynika, że największe zapotrzebowanie było w zawodach:

- Wychowawca (15 stanowisk pracy)
- Opiekun / Opiekunka osób starszych (13 stanowisk pracy),
- Sprzedawca (10 stanowisk pracy, 2 stanowiska stażu),
- Pracownik gospodarczy (10 stanowisk pracy),
- Sprzątaczką / Sprzątaczką biurową (8 stanowisk pracy)
- Pomoc kuchenna (7 stanowisk pracy),
- Kelner / Kelnerka (6 stanowisk pracy),
- Pracownik biurowy (6 stanowisk stażu),
- Robotnik budowlano - torowy (5 stanowisk pracy).



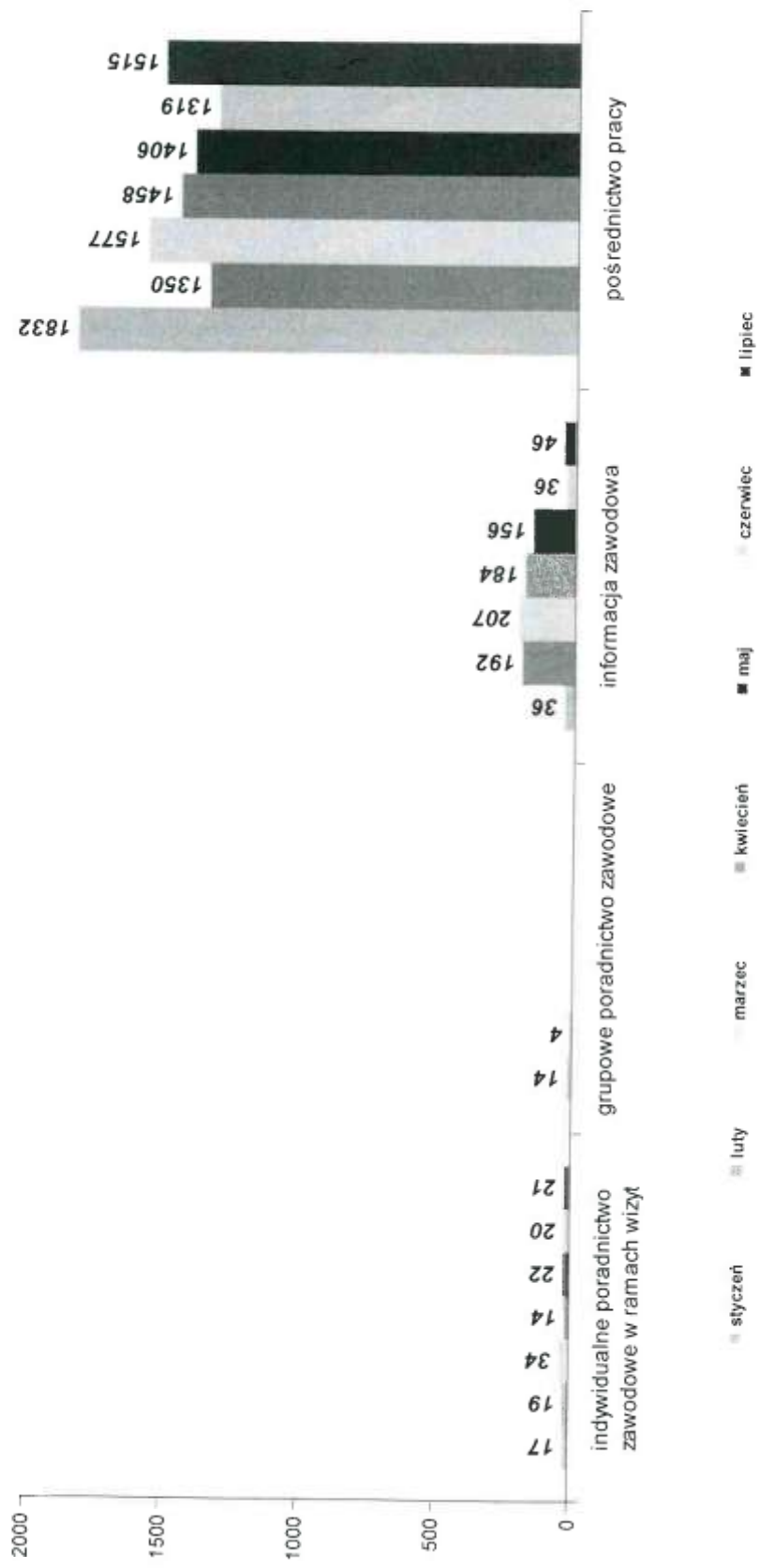
Wszystkie podmioty gospodarki narodowej wyraziły swoje oczekiwania, co do współpracy z Urzędem. Pomocy w znalezieniu odpowiednich, kompetentnych pracowników oczekuje 98 pracodawców.

III. PORADNICTWO ZAWODOWE

1. Liczba osób, które skorzystały z form pomocy udzielonych w ramach poradnictwa zawodowego w lipcu 2015r.

| Wyszczególnienie | Liczba osób | | | | | | | | | |
|--|-----------------|--------------|----------------|------------------|-------------|------------------|----------------|--------|--|--|
| | Styczeń 2015 | Luty 2015 | Marzec 2015 | Kwiecień 2015 | Maj 2015 | Czerwiec 2015 | Lipiec 2015 | Ogółem | | |
| Indywidualne poradnictwo zawodowe w ramach wizyt | 17 | 19 | 34 | 14 | 22 | 20 | 21 | 147 | | |
| Grupowe poradnictwo zawodowe | 14 | 4 | 0 | 0 | 0 | 0 | 0 | 18 | | |
| Informacja zawodowa | 36 | 192 | 207 | 184 | 156 | 36 | 46 | 857 | | |
| Pośrednictwo pracy | 1832 | 1350 | 1577 | 1458 | 1406 | 1319 | 1515 | 10 457 | | |

Liczba osób, które skorzystały z form pomocy udzielonych w ramach poradnictwa zawodowego według stanu na koniec lipca 2015r.



3. Krajowy Fundusz Szkoleniowy

W okresie od 13.07.2015r. do 16.07.2015r. Powiatowy Urząd Pracy w Katowicach ogłosił w ramach posiadanego limitu środków dodatkowy nabór wniosków pracodawców o przyznanie środków z Krajowego Funduszu Szkoleniowego na sfinansowanie kosztów kształcenia ustawicznego pracowników i pracodawców.
Wpłynęło 61 wniosków.

4. Program Aktywizacja i Integracja

Powiatowy Urząd Pracy w Katowicach realizuje Program Aktywizacja i Integracja, którego celem jest poprawa sytuacji na rynku pracy oraz kształtowanie aktywnej postawy w życiu społecznym i zawodowym osób bezrobotnych korzystających ze świadczeń pomocy społecznej, dla których Powiatowy Urząd Pracy ustalił profil pomocy III. W celu realizacji programu w dniu 16 kwietnia 2015r. podpisano porozumienie z Miejskim Ośrodkiem Pomocy Społecznej w Katowicach, który realizuje działania w zakresie integracji społecznej bezrobotnych. Blok dotyczący aktywizacji zawodowej bezrobotnych realizuje Powiatowy Urząd Pracy w Katowicach w ramach prac społecznie użytecznych, o których mowa w art. 73a ustawy o promocji zatrudnienia i instytucjach rynku pracy (Dz. U. 2015 poz. 149 z późn. zm.).

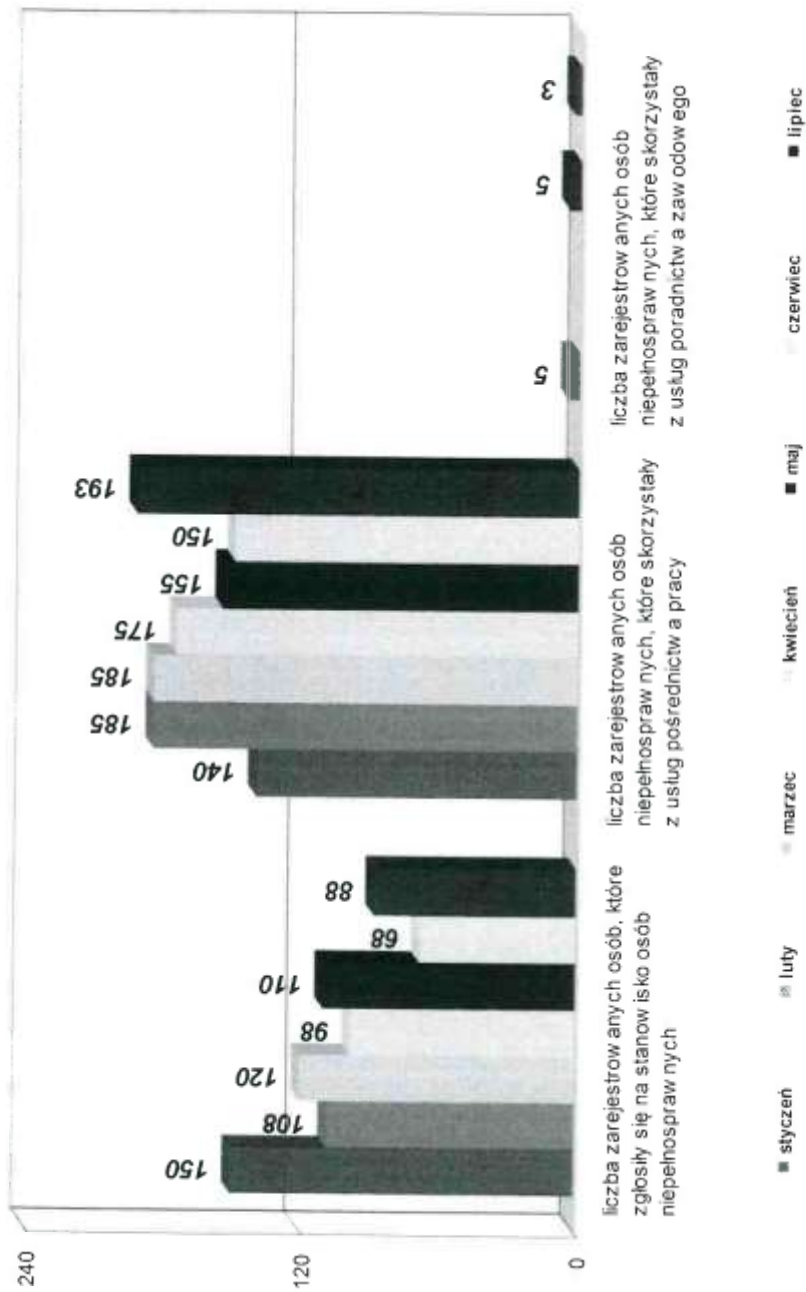
Do udziału w Programie Aktywizacja i Integracja na dzień 30.06.2015r. skierowano 10 osób bezrobotnych. Obecnie w programie uczestniczy 9 osób, jedna osoba została wyrejestrowana z ewidencji osób bezrobotnych.

IV. OBSŁUGA OSÓB NIEPEŁNOSPRAWNYCH

1. Aktywizacja zawodowa osób niepełnosprawnych

| Wyszczególnienie | I 2015 | II 2015 | III 2015 | IV 2015 | V 2015 | VI 2015 | VII 2015 | Ogółem |
|--|-----------|------------|-------------|------------|-----------|------------|-------------|-----------|
| Liczba zarejestrowanych osób, które zgłosiły się na stanowisko osób niepełnosprawnych | 150 | 108 | 120 | 98 | 110 | 68 | 88 | 742 |
| Liczba zarejestrowanych osób niepełnosprawnych, które skorzystały z usług pośrednictwa pracy | 140 | 185 | 185 | 175 | 155 | 150 | 193 | 1183 |
| Liczba zarejestrowanych osób niepełnosprawnych, które skorzystały z usług poradnictwa zawodowego | 5 | 0 | 0 | 0 | 5 | 0 | 3 | 13 |
| Liczba zorganizowanych gield pracy | 2 | 0 | 1 | 2 | 0 | 0 | 1 | 6 |
| Liczba osób niepełnosprawnych, które uczestniczyły w giełdach pracy | 31 | 0 | 14 | 35 | 0 | 0 | 11 | 91 |
| Liczba osób niepełnosprawnych zakwalifikowanych do dalszych rozmów | 4 | 0 | 7 | 23 | 0 | 0 | 4 | 38 |
| Liczba ofert pracy dla osób niepełnosprawnych | 47 | 40 | 26 | 88 | 106 | 68 | 68 | 443 |
| Liczba wydanych skierowań osobom niepełnosprawnym | 17 | 15 | 24 | 28 | 15 | 29 | 44 | 172 |
| Liczba podjęć pracy, w tym w wyniku wydanych skierowań | 19 0 | 36 2 | 26 1 | 29 7 | 27 2 | 28 3 | 27 12 | 192 27 |

Liczba osób niepełnosprawnych korzystających z usług pośrednictwa pracy i poradnictwa zawodowego według stanu na koniec lipca 2015r.



zgłoszenia

V.1 Zgłoszenia zwolnień grupowych

| powiat | Nazwa i adres zakładu pracy | sektor (publiczny/p prywatny) | Branża i sekcja PKD | Liczba osób zgłoszonych do zwolnienia | Planowany termin dokonania zwolnień | powiat | Nazwa i adres zakładu pracy | sektor (publiczny/p prywatny) | Branża i sekcja PKD | Liczba osób zgłoszonych do zwolnienia | Planowany termin dokonania zwolnień |
|--|-----------------------------|-------------------------------|---------------------|---------------------------------------|-------------------------------------|--------------|---|-------------------------------|--|---------------------------------------|-------------------------------------|
| zgłoszenia w miesiącu sprawozdawczym - | | | | | | | | | | | |
| | | | | | | | | | | | |
| | | | | | | PUP Katowice | Narodowy Bank Polski ul. Świętokrzyska 11/21 00-919 Warszawa | publiczny | 6411Z - działalność banku centralnego | 26 | IX 2015 |
| | | | | | | PUP Katowice | Specjalny Ośrodek Wychowawczy prowadzony przez Zgromadzenie Sióstr Miłosierdzia Sw. Karola Boromeusz 40-358 Katowice ul. Brynicy 14 | prywatny | 8790Z- pozostała pomoc społeczna z zakwaterowaniem | 15 | VIII 2015 |
| | | | | | | PUP Katowice | Orange Polska S.A. ul. Al. Jerozolimskie 160 02-326 Warszawa | prywatny | 6110z - działalność w zakresie telekomunikacji przewodowej | 1100* | XII 2015 |
| | | | | | | PUP Katowice | Orange Customer Service Sp.zo.o. Al.Jerozolimskie 160 02-326 Warszawa | prywatny | 8220z - działalność centrów telefonicznych (call center) | 320* | XII 2015 |

* ilość osób do zwolnienia z terenu kraju

zwolnienia

2. Zwolnienia grupowe

| powiat | Nazwa i adres zakładu pracy | sektor (publiczny/prywatny) | Branża i sekcja PKD | Liczba osób zwolnionych |
|--------------|---|-----------------------------|--|-------------------------|
| PUP Katowice | Powszechna Kasa Oszczędności Bank Polski S.A. ul. Puławska 15 02-515 Warszawa | publiczny | 6419Z - pozostałe pośrednictwo pieniężne | 2 |
| PUP Katowice | T-Mobile Polska S.A. ul. Marynarska 12 02-674 warszawa | prywatny | 3120Z - działalność w zakresie telekomunikacji bezprzewodowej. | 2 |

VI. AKTYWNE FORMY PRZECIWDZIAŁANIA BEZROBOCIU

1. Finansowanie zadań na rzecz promocji zatrudnienia, łagodzenia skutków bezrobocia i aktywizacji zawodowej – stan na dzień 31.07.2015r.

1. Decyzją Ministra Pracy i Polityki Społecznej nr DF-I-4021-a-12-1-JW/14 z dnia 29.12.2014r. Powiatowy Urząd Pracy w Katowicach otrzymał ze środków Funduszu Pracy kwotę **13.489,0 tys. zł** na finansowanie w roku 2015 programów na rzecz promocji zatrudnienia, łagodzenia skutków bezrobocia i aktywizacji zawodowej, w tym:
 - **6.817,0 tys. zł** w ramach środków algorytmowych Funduszu Pracy
 - **2.702,7 tys. zł** w ramach Regionalnego Programu Operacyjnego 2014-2020
 - **3.969,3 tys. zł** w ramach Programu Operacyjnego Wiedza Edukacja Rozwój 2014-2020.

Kwoty środków (limity) Funduszu Pracy, o których mowa powyżej obowiązywały do czasu ustalenia ostatecznych kwot na podstawie ustawy budżetowej na rok 2015.

2. Decyzją Ministra Pracy i Polityki Społecznej nr DF-I.4021.12.2.2015.JW z dnia 28.01.2015r. Powiatowy Urząd Pracy w Katowicach otrzymał ze środków rezerwy ministra właściwego do spraw pracy dodatkowe środki Funduszu Pracy w kwocie **403,3 tys. zł** na finansowanie w roku 2015 programu aktywizacji zawodowej osób bezrobotnych do 25 roku życia [bon stażowy, bon szkoleniowy].
3. Decyzją Ministra Pracy i Polityki Społecznej nr DF-I.4021.12.5.2015.JW z dnia 30.03.2015r. Powiatowy Urząd Pracy w Katowicach otrzymał ze środków Funduszu Pracy kwotę **13.489,0 tys. zł** na finansowanie w roku 2015 programów na rzecz promocji zatrudnienia, łagodzenia skutków bezrobocia i aktywizacji zawodowej, w tym:
 - **6.895.194 zł** w ramach środków algorytmowych Funduszu Pracy
 - **2.702.700 zł** w ramach Regionalnego Programu Operacyjnego 2014-2020
 - **3.891.106 zł** w ramach Programu Operacyjnego Wiedza Edukacja Rozwój 2014-2020.

Jednocześnie uchylono decyzję nr DF-I-4021-a-12-1-JW/14 z dnia 29.12.2014r.

4. Decyzją Ministra Pracy i Polityki Społecznej nr DF-I.4021.12.7.2015.JW z dnia 23.04.2015r. Powiatowy Urząd Pracy w Katowicach otrzymał ze środków rezerwy ministra właściwego do spraw pracy dodatkowe środki Funduszu Pracy w kwocie **220,0 tys. zł** na finansowanie w roku 2015 programu aktywizacji zawodowej osób bezrobotnych w wieku powyżej 50 roku życia.

Łączna kwota środków Funduszu Pracy przyznanych decyzjami Ministra Pracy i Polityki Społecznej na realizację w 2015r. zadań na rzecz promocji zatrudnienia, łagodzenia skutków bezrobocia i aktywizacji zawodowej wynosi **14.112,3 tys. zł**.

| Aktywne formy przeciwdziałania bezrobociu, instrumenty i usługi rynku pracy - algorytm | Limit środków | Wydatki | Środki zaangażowane | Ilość osób objętych programem | Zobowiązania na rok 2016 |
|---|------------------------------|-----------------------------|-------------------------|-------------------------------|--------------------------|
| Prace interwencyjne | 277.400 | 77.601 | 178.200 | 50 | 23.100 |
| Roboty publiczne | 964.950 | 353.131 | 579.100 | 84 | |
| Staż | 823.948 | 368.039 | 396.042 | 126 | |
| Szkolenia, w tym: - szkolenia w trybie indywidualnym i grupowym - koszty egzaminów lub licencji | 465.970 449.430 16.540 | 215.271 209.741 5.530 | 150.289 150.289 0 | 120 114** 6 | |
| Jednorazowo przyznane środki na podjęcie działalności gospodarczej | 3.379.040 | 3.230.707* | 91.150 | 151 | |
| Jednorazowo przyznane środki dla osób bezrobotnych na podjęcie działalności gospodarczej na zasadach określonych dla spółdzielni socjalnych | 36.300 | 0 | 0 | 0 | |
| Refundacja kosztów wyposażenia lub doposażenia stanowiska pracy | 757.500 | 345.548 | 364.440 | 16 | |
| Prace społecznie użyteczne Program Aktywizacja i Integracja | 62.360 7.776 | 13.802 0 | 37.495 3.548 | 56 10 | |
| Grant na telepracę | 0 | 0 | 0 | 0 | |
| Świadczenie aktywizacyjne | 7.000 | 2.625 | 4.375 | 1 | 3.500 |

| | | | | | | |
|--|------------------|------------------|------------------|------------|---------------|--|
| Refundacja kosztów poniesionych na składki na ubezpieczenia społeczne należne od pracodawcy za zatrudnienie skierowanych do pracy bezrobotnych do 30 roku życia, którzy podejmują zatrudnienie po raz pierwszy w życiu | 0 | 0 | 0 | 0 | 0 | |
| Dofinansowanie wynagrodzenia za zatrudnienie skierowanego bezrobotnego, który ukończył 50 rok życia | 40.775 | 12.991 | 27.784 | 6 | 12.805 | |
| Bon zatrudnieniowy | 24.270 | 6.815 | 17.455 | 4 | 15.625 | |
| Zwrot składek na ubezpieczenia społeczne, o których mowa w art. 12 ust. 3a ustawy o spółdzielniach socjalnych | 0 | 0 | 0 | 0 | | |
| Ogółem: | 6.847.289 | 4.626.530 | 1.849.878 | 624 | 55.030 | |

* – w tym kwota w wysokości 8,100 zł, która dotyczy pokrycia należności powstałej w projekcie 6.1.3 PO KL „Aktywność – krok w stronę pracy” Poddziałanie 6.1.3 PO KL ze środków Funduszu Pracy.

** – w tym 11 osób skierowanych do udziału w szkoleniu pn. „Umiejętność aktywnego poszukiwania pracy” oraz 1 osoba skierowana na szkolenie w trybie art. 43 ust. 3 ustawy z dnia 20 kwietnia 2004r. o promocji zatrudnienia i instytucjach rynku Pracy (Dz.U. z 2014r., poz. 149 z późn. zm.)

| Aktywne formy przeciwdziałania bezrobociu, dodatkowe instrumenty i usługi rynku pracy - algorytm | Limit środków | Wydatki | Środki zaangażowane | Ilość osób objętych programem | Zobowiązania na rok 2016 |
|--|---------------|---------|---------------------|-------------------------------|--------------------------|
| Finansowanie kosztów badań lekarskich | 47.905 | 28.980 | 8.325 | 555 | |

| Aktywne formy przeciwdziałania bezrobociu – algorytm | Kwota środków Funduszu Pracy |
|--|------------------------------|
| Limit środków | 6.895.194 |
| Wydatki | 4.655.510 |
| Środki zaangażowane | 1.858.203 |

PROGRAMY Z REZERWY MINISTRA PRACY I POLITYKI SPOŁECZNEJ

„Program w zakresie aktywizacji osób bezrobotnych do 25 roku życia”

Na podstawie złożonego wniosku z dnia 07.01.2015r. Powiatowy Urząd Pracy w Katowicach wystąpił o dodatkowe środki z „rezerwy” Ministra Pracy i Polityki Społecznej w kwocie 406.500.00 zł na realizację Programu w zakresie aktywizacji osób bezrobotnych do 25 roku życia. Decyzją Ministra Pracy i Polityki Społecznej z dnia 28.01.2015r. Urząd otrzymał dodatkowe środki Funduszu Pracy w kwocie **403,3 tys. zł** na finansowanie w roku 2015 Programu aktywizacji zawodowej osób bezrobotnych do 25 roku życia.

Nadrzędnym celem realizacji Programu zwiększającego aktywność zawodową osób w wieku do 25 roku życia będzie promocja zatrudnienia oraz przywrócenie osób młodych do aktywności zawodowej. Cel ten zostanie osiągnięty przez Powiatowy Urząd Pracy w Katowicach poprzez wybór form wsparcia określonych w przepisach znowelizowanej ustawy o promocji zatrudnienia i instytucjach rynku pracy – tj. bonu szkoleniowego oraz bonu stażowego.

Podnoszenie aktywności zawodowej wiąże się z koniecznością pozyskania nowych lub uzupełnienia dotychczasowych kwalifikacji zawodowych, czemu będzie służyła realizacja szkoleń na wniosek osób bezrobotnych w formie bonu szkoleniowego z uprawdopodobnieniem podjęcia zatrudnienia, innej pracy zarobkowej lub działalności gospodarczej, jak również staży z gwarancją zatrudnienia w formie – bonu stażowego.

Zastosowane w programie instrumenty rynku pracy ze względu na swoją specyfikę przyczynią się do:

- podniesienia aktywności zawodowej oraz ograniczenia negatywnych skutków bezrobocia w grupie osób bezrobotnych w wieku do 25 roku życia
- podniesienia mobilności zawodowej i adaptacji do zmian na rynku pracy
- kształtowania aktywnej postawy w procesie poszukiwania pracy
- zwiększenia motywacji do pracy, samodzielności zawodowej i ekonomicznej
- intensyfikacji działań podejmowanych wobec osób bezrobotnych do 25 roku życia.

Celem działań podejmowanych w ramach realizacji Programu zwiększającego aktywność zawodową bezrobotnych w wieku do 25 roku życia będzie realizacja szkoleń oraz staży z gwarancją zatrudnienia, a nie jedynie ograniczenie bezrobocia. Przewidywana do uzyskania w ramach Programu efektywność zatrudnieniowa szacowana jest na poziomie 100%. Skutkiem tego realizacja Programu w wyraźny sposób przyczyni się do zwiększenia szans osób w tej grupie wiekowej do powrotu na rynek pracy oraz realizacji określonych celów zawodowych.

W zakresie promocji aktywnej polityki rynku pracy Powiatowy Urząd Pracy w Katowicach wnioskował o dodatkowe środki z „rezerwy” Ministra Pracy i Polityki Społecznej z przeznaczeniem na wsparcie osób młodych do 25 roku życia, celem zwiększenia dostępności i rozpowszechnienia wśród młodych ludzi nowych form wsparcia, tj. bonu szkoleniowego oraz bonu stażowego.

Pomoc w zdobyciu kwalifikacji zawodowych i podjęciu zatrudnienia przez osoby młode poprzez zastosowanie formy bonu szkoleniowego lub stażowego będzie sprzyjać motywowaniu młodych ludzi do aktywności zawodowej i społecznej.

Z praktyki Powiatowego Urzędu Pracy w Katowicach wynika, że Program aktywizacji zawodowej skierowany do osób młodych do 25 roku życia ma duże szanse powodzenia, ponieważ osoby te są bardziej otwarte na zmiany, charakteryzuje je większa mobilność, a przy tym szybciej adaptują się do nowych warunków otoczenia i są bardziej skłonne do ponoszenia ryzyka.

„Program w zakresie aktywizacji osób bezrobotnych do 25 roku życia” – środki z „rezerwy”
Ministra Pracy i Polityki Społecznej

| Aktywne formy wsparcia | Limit środków | Wydatki | Środki zaangażowane | Ilość osób objętych udziałem w programie w 2015r. |
|------------------------|----------------|----------------|---------------------|---|
| Bon szkoleniowy | 11.000 | 2.900 | 0 | 1 |
| Stypendia szkoleniowe | 2.830 | 273 | 0 | |
| Bon stażowy | 26.640 | 11.285 | 15.113 | 48 |
| Stypendia stażowe | 362.830 | 120.313 | 239.460 | |
| Ogółem | 403.300 | 134.771 | 254.573 | 49 |

„Program w zakresie aktywizacji osób bezrobotnych powyżej 50 roku życia”

Na podstawie złożonego wniosku z dnia 31.03.2015r. Powiatowy Urząd Pracy w Katowicach wystąpił o dodatkowe środki z „rezerwy” Ministra Pracy i Polityki Społecznej w kwocie 220.000,00 zł na realizację Programu w zakresie aktywizacji osób bezrobotnych powyżej 50 roku życia. Decyzją Ministra Pracy i Polityki Społecznej z dnia 23.04.2015r. Urząd otrzymał dodatkowe środki Funduszu Pracy w kwocie **220,0 tys. zł** na realizację Programu.

Dodatkowe środki przyznane z „rezerwy” Ministra Pracy i Polityki Społecznej z przeznaczeniem na realizację programu aktywizacji zawodowej osób w wieku powyżej 50 roku życia pozwolą na rozwój i promocję aktywnej polityki rynku pracy oraz wsparcie samozatrudnienia i postaw przedsiębiorczych na rynku pracy. Nadrzędnym celem realizacji opracowanego przez Powiatowy Urząd Pracy w Katowicach Programu będzie przywrócenie osób w wieku powyżej 50 roku życia do aktywności zawodowej poprzez tworzenie warunków dla rozwoju małych i średnich przedsiębiorstw. Ograniczenie negatywnych skutków bezrobocia w grupie osób powyżej 50 roku życia będzie możliwe na zasadzie wypracowania skutecznego systemu pomocy poprzez zindywidualizowane podejście do każdego uczestnika programu. Program realizowany będzie w aspekcie podejścia systemowego i obejmie dwa kierunki działań, tj. usługi z zakresu doradztwa zawodowego oraz wsparcie finansowe na podjęcie własnej działalności gospodarczej.

Osoby w wieku powyżej 50 roku życia wyrażające gotowość do podjęcia własnego biznesu zostaną objęte kompleksowym wsparciem w zakresie usług doradztwa zawodowego.

W ramach realizacji Programu planuje się, że 10 osób w wieku powyżej 50 roku życia otrzyma jednorazowo środki na podjęcie własnej działalności gospodarczej. Przyznanie jednorazowo środków na podjęcie działalności gospodarczej, poprzedzone usługami doradztwa zawodowego w formie indywidualnych konsultacji będzie miało na celu uzyskanie większej trwałości udzielonego wsparcia.

Zastosowany w programie instrument rynku pracy ze względu na swoją specyfikę przyczyni się do:

- podniesienia aktywności zawodowej oraz ograniczenia negatywnych skutków bezrobocia w grupie osób bezrobotnych w wieku powyżej 50 roku życia, będących w szczególnej sytuacji na rynku pracy
- eliminowania barier związanych z długotrwałym pozostawaniem bez pracy
- zwiększenia samodzielności zawodowej i ekonomicznej oraz adaptacji do zmian na rynku pracy
- promocji przedsiębiorczości i samozatrudnienia wśród osób w wieku powyżej 50 roku życia
- przeciwdziałania procesowi wykluczenia społecznego
- intensyfikacji działań podejmowanych wobec osób bezrobotnych powyżej 50 roku życia.

Przewidywana do uzyskania w ramach Programu efektywność zatrudnieniowa szacowana jest na poziomie 100%. Skutkiem tego realizacja Programu w wyraźny sposób przyczyni się do zwiększenia szans osób w wieku powyżej 50 roku życia do powrotu na rynek pracy oraz realizacji określonych celów zawodowych. Ponadto wsparcie osób bezrobotnych poprzez przyznanie środków finansowych na podjęcie własnego biznesu pozwoli na stworzenie w perspektywie długookresowej nowych miejsc pracy.

Pozostawanie bez pracy utrudnia osobom bezrobotnym osiągnięcie pełnej samodzielności zawodowej i ekonomicznej. Wobec powyższego działania aktywizujące powinny zostać skierowane na promocję samozatrudnienia, celem zmniejszenia kosztów uruchomienia własnego biznesu.

-37-

„Program w zakresie aktywizacji osób bezrobotnych powyżej 50 roku życia” – środki z „rezerwy” Ministra Pracy i Polityki Społecznej

| Aktywne formy wsparcia | Limit środków | Wydatki | Środki zaangażowane | Ilość osób objętych udziałem w programie w 2015r. |
|--|----------------|----------|---------------------|---|
| Jednorazowo przyznane środki na podjęcie działalności gospodarczej | 220.000 | 0 | 36.250 | 0 |
| Ogółem | 220.000 | 0 | 36.250 | 0 |

2. PROGRAMY WSPÓLFINANSOWANE ZE ŚRODKÓW EUROPEJSKIEGO FUNDUSZU SPOŁECZNEGO



KAPITAŁ LUDZKI
NARODOWA STRATEGIA SPÓJNOŚCI

UNIA EUROPEJSKA
EUROPEJSKI
FUNDUSZ SPOŁECZNY



a) Projekty realizowane w ramach Programu Operacyjnego Kapitał Ludzki

PROJEKT: „Restart kariery” – Poddziałanie 8.1.2 PO KL

Powiatowy Urząd Pracy w Katowicach w miesiącu maju 2013r. przystąpił do realizacji projektu konkursowego pn. „Restart kariery”.

Projekt współfinansowany był ze środków Europejskiego Funduszu Społecznego w ramach Poddziałania 8.1.2 Programu Operacyjnego Kapitał Ludzki.

Projekt realizowany był w okresie od 1 maja 2013r. do 30 kwietnia 2015r.

Celem projektu było wsparcie 60 osób zarejestrowanych w Powiatowym Urzędzie Pracy w Katowicach, zwolnionych z przyczyn dotyczących zakładu pracy w okresie nie dłuższym niż 6 miesięcy przed przystąpieniem do projektu, w zakresie samozatrudnienia lub nabycia/podwyższenia kwalifikacji zawodowych.

W ramach projektu uczestnicy skorzystali z następujących form wsparcia:

- stażu (trwającego przez okres 6 miesięcy, celem zdobycia doświadczenia w pracy w nowym zawodzie) – 18 osób
- szkolenia zawodowego (kierunki szkoleń zostały wybrane adekwatnie do potrzeb i możliwości uczestników z IPD i analizy zapotrzebowania na kwalifikacje w regionie) – 29 osób
- jednorazowo przyznanych środków finansowych na uruchomienie firmy połączonych z możliwością uzyskania wsparcia pomostowego przez okres pierwszych 6 miesięcy – 10 osób.

W okresie od czerwca do listopada 2013r. oraz w lutym 2014r. Powiatowy Urząd Pracy w Katowicach prowadził rekrutację osób bezrobotnych do udziału w stażach. Uczestnik projektu mógł zostać skierowany do odbycia stażu pod warunkiem odbycia 5-dniowych warsztatów psychologiczno-aktywizacyjnych oraz skorzystania z usług poradnictwa zawodowego celem opracowania indywidualnej ścieżki rozwoju (IPD). W ramach projektu w 2013r. 17 uczestników odbyło warsztaty grupowe psychologiczno-aktywizacyjne ukierunkowane na redukcję negatywnych skutków utraty pracy oraz skorzystało z poradnictwa zawodowego. W 2014r. warsztaty psychologiczno – aktywizacyjne ukończyło 3 uczestników projektu. Indywidualne sesje z doradcą zawodowym/psychologiem pozwoliły na skonstruowanie Indywidualnego Planu Działania.

W 2013r. 5 uczestników projektu zostało skierowanych do odbycia 6 – miesięcznych staży u pracodawców. W 2014r. do odbycia staży zostało skierowanych 13 osób.

Uczestnikom projektu przysługiwał zwrot kosztów przejazdu do miejsca odbywania warsztatów psychologiczno-aktywizacyjnych i powrotu do miejsca zamieszkania oraz do miejsca odbywania stażu i powrotu do miejsca zamieszkania.

Warsztaty psychologiczno-aktywizacyjne w ramach projektu, przygotowujące uczestników do udziału w stażach u pracodawców odbyły się w terminach:

- a) od 07.10.2013r. do 11.10.2013r. – zajęcia ukończyło 5 uczestników projektu.
- b) od 04.11.2013r. do 08.11.2013r. – zajęcia ukończyło 7 uczestników projektu.
- c) od 16.12.2013r. do 20.12.2013r. – zajęcia ukończyło 5 uczestników projektu.
- d) od 10.02.2014r. do 14.02.2014r. – zajęcia ukończyło 2 uczestników projektu.
- e) od 24.03.2014r. do 28.03.2014r. – zajęcia ukończył 1 uczestnik projektu.

W grudniu 2013r. Powiatowy Urząd Pracy w Katowicach ogłosił nabór formularzy rekrutacyjnych dla osób bezrobotnych zainteresowanych ubieganiem się o wsparcie finansowe na rozwój przedsiębiorczości z możliwością uzyskania wsparcia pomostowego na pokrycie obowiązkowych opłat przez okres pierwszych 6 miesięcy prowadzenia działalności gospodarczej. W styczniu 2014r. odbyła się ocena formalna i merytoryczna złożonych dokumentów rekrutacyjnych. Do udziału w projekcie zostało zakwalifikowanych 10 osób bezrobotnych, które ubiegały się o wsparcie na rozwój przedsiębiorczości.

Warsztaty psychologiczno-aktywizacyjne w ramach projektu, przygotowujące uczestników do podjęcia własnej działalności gospodarczej odbyły się w okresie od 10.03.2014r. do 14.03.2014r. – zajęcia ukończyło 10 uczestników projektu.

W ramach projektu uczestnicy skorzystali również ze wsparcia szkoleniowo – doradczego w zakresie przygotowania do podjęcia własnej działalności gospodarczej. W okresie od 14.04.2014r. do 18.04.2014r. uczestnicy odbyli szkolenie pn. „Przedsiębiorczość i prowadzenie własnej firmy”, natomiast w okresie od 22.04.2014r. do 24.04.2014r. skorzystali z doradztwa indywidualnego w zakresie przedsiębiorczości.

W maju 2014r. Powiatowy Urząd Pracy w Katowicach ogłosił nabór wniosków o przyznanie wsparcia finansowego na rozwój przedsiębiorczości. Złożone przez uczestników projektu dokumenty zostały ocenione pod względem formalnym i merytorycznych przez Komisję Oceny Wniosków.

W lipcu 2014r. środki na podjęcie własnej działalności gospodarczej wypłacono dla 2 beneficjentów projektu. W sierpniu 2014r. środki otrzymało 7 beneficjentów projektu, natomiast we wrześniu 2014r. - 1 osoba.

W sierpniu 2014r. Powiatowy Urząd Pracy w Katowicach ogłosił nabór wniosków o przyznanie podstawowego wsparcia pomostowego dla uczestników projektu. Od miesiąca października 2014r. Urząd przystąpił do podpisywania umów o przyznanie wsparcia pomostowego dla beneficjentów projektu.

Od października 2014r. Powiatowy Urząd Pracy w Katowicach prowadził rekrutację osób bezrobotnych do udziału w szkoleniach zawodowych. Uczestnik projektu mógł zostać skierowany do odbycia szkolenia pod warunkiem odbycia 5-dniowych warsztatów psychologiczno-aktywizacyjnych oraz skorzystania z usług poradnictwa zawodowego celem opracowania indywidualnej ścieżki rozwoju (IPD).

Uczestnikom projektu przysługiwał zwrot kosztów przejazdu do miejsca odbywania warsztatów psychologiczno-aktywizacyjnych i powrotu do miejsca zamieszkania oraz do miejsca odbywania szkolenia zawodowego i powrotu do miejsca zamieszkania.

Warsztaty psychologiczno-aktywizacyjne w ramach projektu, przygotowujące uczestników do udziału w szkoleniach zawodowych odbyły się w terminach:

- a) od 03.11.2014r. do 07.11.2014r. – zajęcia ukończyło 10 uczestników projektu.
- b) od 17.11.2014r. do 21.11.2014r. – zajęcia ukończyło 5 uczestników projektu.
- c) od 12.01.2015r. do 16.01.2015r. – zajęcia ukończyło 12 uczestników projektu.
- d) od 29.01.2015r. do 04.02.2015r. – zajęcia ukończyło 2 uczestników projektu.
- e) od 09.02.2015r. do 13.02.2015r. – zajęcia ukończyło 2 uczestników projektu.

W listopadzie 2014r. do udziału w szkoleniach zawodowych zostało skierowanych 2 uczestników projektu, w grudniu 2014r. – 5 uczestników projektu. W styczniu 2015r. udział w szkoleniach rozpoczęło 5 uczestników projektu, w lutym 2015r. – 14 uczestników projektu, natomiast w marcu 2015r. – 3 uczestników projektu.

**Projekt konkursowy – „Restart kariery”
– Poddziałanie 8.1.2 PO KL**

| Formy wsparcia | Limit środków | Wydatki | Kwota wolna | Ilość osób objętych udziałem w projekcie w 2015r. |
|---|---------------|---------|----------------------|---|
| Staże u pracodawców | 6.686 | 5.124 | 1.562 ¹⁾ | 1* |
| Działalność gospodarcza – podstawowe wsparcie pomostowe | 1.500 | 1.500 | 0 | 1** |
| Szkolenia, w tym: | 133.451 | 94.043 | 39.408 ²⁾ | 24*** |
| – usługa szkoleniowa | 93.058 | 73.279 | 19.779 | |
| – stypendia szkoleniowe | 40.393 | 20.764 | 19.629 | |
| Dodatkowe instrumenty wsparcia | | | | |
| Koszty przejazdu na staż | 677 | 440 | 237 ³⁾ | 1**** |
| Koszty przejazdu na szkolenia | 10.358 | 1.141 | 9.217 ⁴⁾ | 11 |
| Koszty przejazdu na zajęcia psychologiczne | 900 | 244 | 656 ⁵⁾ | 6 |

* – wydatki dotyczą osoby, która została skierowana na staż w 2014r.

** – wydatek dotyczy osoby, która podpisała umowę o przyznanie wsparcia pomostowego na rozwój przedsiębiorczości w 2014r.

*** – w tym 2 osoby skierowane do udziału w szkoleniach zawodowych w 2014r.

**** – na podstawie złożonych wniosków dokonano 4 refundacji z tytułu zwrotu kosztów dojazdu na staż dla 1 uczestnika projektu

- 1) – kwota wolna w wysokości 1.562 zł wynika z ogólnego rozliczenia przyznanych środków w ramach projektu na wypłatę stypendium stażowego na podstawie zawartej umowy z organizatorem stażu
- 2) – kwota wolna w wysokości 39.408 zł wynika z rozliczenia popisanych w roku 2014 oraz 2015 umów o organizację szkoleń dla beneficjentów projektu
- 3) – kwota wolna w wysokości 237 zł wynika z ogólnego rozliczenia przyznanych środków w ramach projektu z przeznaczeniem na zwrot kosztów dojazdu na staż dla beneficjenta projektu
- 4) – kwota wolna w wysokości 9.217 zł wynika z ogólnego rozliczenia przyznanych środków w ramach projektu z przeznaczeniem na zwrot kosztów dojazdu na szkolenia [nie każdy z uczestników projektu skorzystał z możliwości wnioskowania o zwrot kosztów dojazdu na zajęcia szkoleniowe]
- 5) – kwota wolna w wysokości 656 zł wynika z ogólnego rozliczenia przyznanych środków w ramach projektu z przeznaczeniem na zwrot kosztów dojazdu na warsztaty psychologiczno-aktywizacyjne [nie każdy z uczestników projektu skorzystał z możliwości wnioskowania o zwrot kosztów dojazdu na zajęcia]

| Budżet projektu [dotyczy aktywnych form wsparcia] | Kwota środków w ramach projektu |
|--|--|
| Limit środków | 153.572 |
| Wydatki | 102.492 |
| Kwota wolna | 51.080 |

PROJEKT: „Na początek staż” – Podziałanie 6.1.1 PO KL

Powiatowy Urząd Pracy w Katowicach w miesiącu sierpniu 2013r. przystąpił do realizacji projektu konkursowego pn. „Na początek staż”.

Projekt współfinansowany był ze środków Europejskiego Funduszu Społecznego w ramach Poddziałania 6.1.1 Programu Operacyjnego Kapitał Ludzki.

Projekt realizowany był w okresie od 1 sierpnia 2013r. do 30 kwietnia 2015r.

Celem projektu była aktywizacja zawodowa i podniesienie zdolności do zatrudnienia 210 osób bezrobotnych zarejestrowanych w Powiatowym Urzędzie Pracy w Katowicach. Grupę docelową stanowiły osoby do 25 roku życia oraz osoby bezrobotne, które w okresie 12 miesięcy od dnia określonego w dyplomie, świadectwie lub innym dokumencie poświadczającym ukończenie szkoły wyższej, nie ukończyły 27 roku życia.

W ramach projektu uczestnicy zostali skierowani do odbycia staży na okres do 6 miesięcy, odbyli warsztaty aktywizacyjno – doradcze z zakresu technik aktywnego poszukiwania pracy oraz nabywania kompetencji kluczowych, a także skorzystali z poradnictwa zawodowego. Indywidualne sesje z doradcą zawodowym pozwoliły na skonstruowanie Indywidualnego Planu Działania. Uczestnikowi projektu przysługiwał zwrot kosztów przejazdu na warsztaty aktywizacyjno – doradcze.

W październiku 2013r. Powiatowy Urząd Pracy w Katowicach prowadził I etap rekrutacji osób bezrobotnych do udziału w stażach, natomiast w listopadzie 2013r. prowadzona była weryfikacja złożonych dokumentów rekrutacyjnych oraz ocena formalna i merytoryczna formularzy rekrutacyjnych.

W lutym oraz w marcu 2014r. Powiatowy Urząd Pracy w Katowicach prowadził II etap rekrutacji osób bezrobotnych do udziału w stażach.

Ocena formalna i merytoryczna złożonych dokumentów rekrutacyjnych prowadzona była od lutego do maja 2014r.

Od sierpnia 2014r. Urząd rozpoczął III etap rekrutacji osób bezrobotnych do udziału w stażach.

Warsztaty aktywizacyjno-doradcze w ramach projektu przygotowujące uczestników do udziału w stażach u pracodawców odbyły się w terminach:

- a) od 09.12.2013r. do 13.12.2013r. – zajęcia ukończyło 22 uczestników projektu.
- b) od 16.12.2013r. do 20.12.2013r. – zajęcia ukończyło 35 uczestników projektu.
- c) od 17.02.2014r. do 21.02.2014r. – zajęcia ukończyło 10 uczestników projektu.
- d) od 07.04.2014r. do 11.04.2014r. – zajęcia ukończyło 23 uczestników projektu.
- e) od 14.04.2014r. do 18.04.2014r. – zajęcia ukończyło 16 uczestników projektu.
- f) od 23.06.2014r. do 27.06.2014r. – zajęcia ukończyło 22 uczestników projektu.
- g) od 25.08.2014r. do 29.08.2014r. – zajęcia ukończyło 14 uczestników projektu.
- h) od 08.09.2014r. do 12.09.2014r. – zajęcia ukończyło 19 uczestników projektu.
- i) od 22.09.2014r. do 26.09.2014r. – zajęcia ukończyło 20 uczestników projektu.
- j) od 13.10.2014r. do 17.10.2014r. – zajęcia ukończyło 22 uczestników projektu.
- k) od 03.11.2014r. do 07.11.2014r. – zajęcia ukończyło 18 uczestników projektu.
- l) od 12.11.2014r. do 18.11.2014r. – zajęcia ukończyło 25 uczestników projektu.

Na podstawie zawartych umów z pracodawcami do odbycia staży w 2014r. zostało skierowanych 204 uczestników projektu.

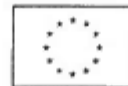
Projekt konkursowy – „Na początek staż”
– Poddziałanie 6.1.1 PO KL

| Formy wsparcia | Limit środków | Wydatki | Kwota wolna | Ilość osób objętych udziałem w projekcie w 2015r. |
|-----------------------|----------------------|----------------|-----------------------|--|
| Stáže u pracodawców | 797.799 | 527.179 | 270.620 ¹⁾ | 114* |

* wydatki i środki zaangażowane dotyczą 114 osób, które zostały skierowane na staż w 2014r.

¹⁾ kwota wolna w wysokości 270.620 zł wynika z ogólnego rozliczenia przyznanych środków w ramach projektu na wypłatę stypendiów stażowych na podstawie zawartych umów z organizatorami staży oraz przerwania udziału w projekcie przez 7 beneficjentów

| Budżet projektu [dotyczy aktywnych form wsparcia] | Kwota środków w ramach projektu |
|--|--|
| Limit środków | 797.799 |
| Wydatki | 527.179 |
| Kwota wolna | 270.620 |



b) Projekt realizowany w ramach Programu Operacyjnego Wiedza Edukacja Rozwój

PROJEKT: „Aktywizacja osób młodych pozostających bez pracy w Mieście Katowice (I)” – Podziałanie 1.1.1 PO WER

Powiatowy Urząd Pracy w Katowicach w miesiącu kwietniu 2015r. przystąpił do realizacji projektu systemowego pn. „Aktywizacja osób młodych pozostających bez pracy w Mieście Katowice (I)”. Projekt współfinansowany jest ze środków Europejskiego Funduszu Społecznego w ramach Poddziałania 1.1.1 Programu Operacyjnego Wiedza Edukacja Rozwój.

Projekt realizowany jest w okresie od 1 kwietnia 2015r. do 31 grudnia 2015r.

Celem projektu jest zwiększenie możliwości zatrudnienia osób młodych do 29 roku życia bez pracy, w tym w szczególności osób, które nie uczestniczą w kształceniu i szkoleniu (tzw. Młodzież NEET).

Grupę docelową projektu stanowią osoby młode do 29 roku życia, pozostające bez pracy, zarejestrowane w Powiatowym Urzędzie Pracy w Katowicach (zakwalifikowane do II profilu pomocy), należące do kategorii NEET.

Zgodnie z zapisami PO WER osobą z kategorii NEET jest osoba, która spełnia łącznie trzy następujące warunki:

- nie pracuje (tj. jest bezrobotna lub bierna zawodowo)
- nie kształci się (tj. nie uczestniczy w kształceniu formalnym w trybie stacjonarnym)
- nie szkoli się (tj. nie uczestniczy w pozaszkolnych zajęciach mających na celu uzyskanie, uzupełnienie lub doskonalenie umiejętności i kwalifikacji zawodowych lub ogólnych, potrzebnych do wykonywania pracy).

Wsparcie dla osób przystępujących do projektu będzie udzielane:

- osobom poniżej 25 roku życia w ciągu 4 miesięcy od dnia rejestracji,
- osobom powyżej 25 roku życia w ciągu 4 miesięcy od dnia przystąpienia do projektu.

W ramach projektu planuje się zorganizowanie staży (od 3 do 6 miesięcy) dla 510 osób, w tym co najmniej 59% stanowić będą kobiety.

Działania zaplanowane w projekcie adresowane są w szczególności do osób:

- długotrwale bezrobotnych, w tym:
 - osób do 25 roku życia zarejestrowanych nieprzerwanie przez okres ponad 6 miesięcy;
 - osób powyżej 25 roku życia – zarejestrowanych nieprzerwanie przez okres ponad 12 miesięcy;
- bezrobotnych niepełnosprawnych;
- z niskimi kwalifikacjami (tj. z wykształceniem podstawowym, gimnazjalnym, zasadniczym zawodowym i średnim).

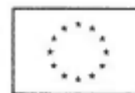
Na podstawie zawartych umów z pracodawcami do odbycia staży według stanu na koniec lipca 2015r. zostało skierowanych 279 uczestników projektu.

Projekt systemowy – „Aktywizacja osób młodych pozostających bez pracy w Mieście Katowice (I)” – Poddziałanie 1.1.1 PO WER

| Formy wsparcia | Limit środków | Wydatki | Środki zaangażowane | Ilość osób objętych udziałem w projekcie w 2015r. |
|-----------------------|----------------------|----------------|----------------------------|--|
| Stáže u pracodawców | 3.891.106 | 187.694 | 2.003.039 | 279 |



Unia Europejska
Europejski Fundusz Społeczny



c) **Projekt realizowany w ramach Regionalnego Programu Operacyjnego Województwa Śląskiego**

PROJEKT: „Aktywizacja osób bezrobotnych w wieku 30+ zarejestrowanych w Powiatowym Urzędzie Pracy w Katowicach (I)” – Działanie 7.2 RPO WSL

Powiatowy Urząd Pracy w Katowicach w miesiącu lipcu 2015r. przystąpił do realizacji projektu systemowego pn. „Aktywizacja osób bezrobotnych w wieku 30+ zarejestrowanych w Powiatowym Urzędzie Pracy w Katowicach (I)”. Projekt współfinansowany jest ze środków Europejskiego Funduszu Społecznego w ramach Działania 7.2 Regionalnego Programu Operacyjnego Województwa Śląskiego.

Projekt realizowany jest w okresie od 1 lipca 2015r. do 31 grudnia 2015r.

Celem projektu jest zwiększenie możliwości zatrudnienia osób w wieku powyżej 30 roku życia pozostających bez pracy zarejestrowanych w Powiatowym Urzędzie Pracy w Katowicach. Grupę docelową projektu stanowią osoby powyżej 30 roku życia, pozostające bez pracy, zarejestrowane w Powiatowym Urzędzie Pracy w Katowicach jako bezrobotne, dla których został ustalony I lub II profil pomocy, należące co najmniej do jednej z wymienionych grup:

- osoby powyżej 50 roku życia
- kobiety
- osoby niepełnosprawne
- osoby długotrwale bezrobotne (za osobę długotrwale bezrobotną uznaje się osobę bezrobotną nieprzerwanie przez okres ponad 12 miesięcy)
- osoby o niskich kwalifikacjach (za osobę o niskich kwalifikacjach uznaje się osobę posiadającą wykształcenie na poziomie podstawowym, średnim I stopnia oraz ponadgimnazjalnym).

W ramach projektu uczestnicy będą mogli skorzystać z następujących form wsparcia:

- stażu (52 osoby)
- jednorazowo przyznanych środków na podjęcie działalności gospodarczej (104 osoby).

Na podstawie zawartych umów z pracodawcami do odbycia staży według stanu na koniec lipca 2015r. zostało skierowanych 4 uczestników projektu.

Projekt systemowy – „Aktywizacja osób bezrobotnych w wieku 30+ zarejestrowanych w Powiatowym Urzędzie Pracy w Katowicach (I)” – Działanie 7.2 RPO WSL

| Formy wsparcia | Limit środków | Wydatki | Środki zaangażowane | Ilość osób objętych udziałem w projekcie w 2015r. |
|--|------------------|----------|---------------------|---|
| Staże u pracodawców | 466.974 | 0 | 246.007 | 4 |
| Jednorazowo przyznane środki na podjęcie działalności gospodarczej | 2.235.726 | 0 | 0 | 0 |
| Ogółem | 2.702.700 | 0 | 246.007 | 4 |

3. Przyznawanie środków z Funduszu Pracy z tytułu refundacji kosztów na wyposażenie lub doposażenie stanowiska pracy dla skierowanego bezrobotnego, przyznanie „grantu” na utworzenie stanowiska pracy w formie telepracy, na uruchomienie działalności gospodarczej przez osobę bezrobotną.

Zestawienie wniosków dotyczących refundacji kosztów na wyposażenie lub doposażenie stanowiska pracy dla skierowanego bezrobotnego.

Refundacja ma na celu wsparcie przedsiębiorców przy tworzeniu nowych miejsc pracy. Przedsiębiorca tworząc nowe stanowisko pracy może otrzymać częściowy zwrot kosztów tworzonego stanowiska przy równoczesnym zatrudnieniu osoby bezrobotnej. Refundację poprzedza złożenie wniosku, który jest opiniowany przez komisję, w skład której wchodzi przedstawiciele Powiatowej Rady Zatrudnienia oraz przedstawiciele Powiatowego Urzędu Pracy w Katowicach.

| Rok 2015 | Złożone wnioski | Ilość wnioskowanych stanowisk | Stanowisko | Wnioskowana kwota na doposażenie | Kwota przyznana przez Komisję | Uwagi |
|----------|-----------------|-------------------------------|--|----------------------------------|-------------------------------|----------------------------|
| STYCZEŃ | 0 | 0 | - | 0,00 zł | 0,00 zł | - |
| LUTY | 14 | 2 | Technolog robót wykończeniowych | 45.360,00 zł | 45.360,00 zł | UMOWA 17.03.2015r. |
| | | 1 | Serwisant klimatyzacji samochodowych | 22.324,50 zł | 0,00 zł | NEGATYWNY |
| | | 1 | Monter maszyn i urządzeń mechanicznych | 142.524,00 zł | 0,00 zł | Niekompletny |
| | | 2 | Malarz konstrukcji stalowych | | | |
| | | 3 | Spawacz MAG | | | |
| | | 1 | Specjalista ds. marketingu i handlu | 22.680,00 zł | 0,00 zł | NEGATYWNY |
| | | 1 | Specjalista ds. marketingu i handlu | 22.680,00 zł | 0,00 zł | Zły druk wniosku |
| | | 1 | Pracownik działu marketingu | 23.144,44 zł | 0,00 zł | Niekompletny |
| | | 1 | Geodeta | 21.850,00 zł | 0,00 zł | Niekompletny |
| | | 1 | Mechanik pojazdów samochodowych | 22.680,00 zł | 0,00 zł | NEGATYWNY |
| | | 2 | Technik geodeta | 45.360,00 zł | 0,00 zł | NEGATYWNY |
| | | 1 | Architekt | 23.656,00 zł | 0,00 zł | Nie spełnia wymogów ustawy |

| | | | | | | |
|---------------|-----------|---|--|---------------|--------------|----------------------------|
| | | 1 | Instruktor tańca | 22.680,00 zł | 0,00 zł | Nie spełnia wymagań ustawy |
| | | 1 | Kosztorysant budowlany | 22.000,00 zł | 0,00 zł | Niekompletny |
| | | 1 | Pracownik działu marketingu | 23.144,44 zł | 0,00 zł | Niekompletny |
| | | 1 | Sekretarka | 20.000,00 zł | 0,00 zł | Niekompletny |
| MARZEC | 54 | 4 | Operator maszyn do produkcji wyrobów spożywczych | 90.720,00 zł | 90.720,00 zł | UMOWA 26.03.2015r. |
| | | 1 | Stolarz | 23.650,00 zł | 0,00 zł | NEGATYWNY |
| | | 1 | Grafik | 22.100,00 zł | 0,00 zł | Niekompletny |
| | | 1 | Sekretarka | 21.750,00 zł | 0,00 zł | Niekompletny |
| | | 1 | Specjalista ds. marketingu i handlu | 22.680,00 zł | 0,00 zł | Niekompletny |
| | | 1 | Pracownik działu marketingu | 23.144,44 zł | 0,00 zł | NEGATYWNY |
| | | 1 | Asystent ds. kariery i rekrutacji | 19.920,00 zł | 0,00 zł | Niekompletny |
| | | 1 | Monter maszyn i urządzeń mechanicznych | 136.080,00 zł | 0,00 zł | Niekompletny |
| | | 2 | Malarz konstrukcji stalowych | | | |
| | | 3 | Spawacz MAG | | | |
| | | 1 | Płytkarz/brukarz | 23.000,00 zł | 0,00 zł | Niekompletny |
| | | 1 | Asystentka zarządu | 20.000,00 zł | 0,00 zł | Nie spełnia wymagań ustawy |
| | | 1 | Architekt | 23.656,00 zł | 0,00 zł | Niekompletny |
| | | 1 | Drukarz | 22.680,00 zł | 0,00 zł | Niekompletny |
| | | 1 | Instruktor tańca | 22.680,00 zł | 0,00 zł | NEGATYWNY |
| | | 1 | Kosztorysant budowlany | 22.000,00 zł | 0,00 zł | NEGATYWNY |
| | | 1 | Fryzjer-stylista | 23.754,00 zł | 0,00 zł | Niekompletny |
| | | 1 | Geodeta | 23.630,00 zł | 0,00 zł | NEGATYWNY |
| | | 1 | Robotnik przy pracach prostych | 23.650,00 zł | 0,00 zł | Niekompletny |

| | | | | | | |
|--|--|---|---|---------------|--------------|------------------|
| | | 1 | Technik prac biurowych | 23.650,00 zł | 0,00 zł | Niekompletny |
| | | 1 | Księgowy | 22.680,00 zł | 0,00 zł | Zły druk wniosku |
| | | 1 | Mechanik samochodowy | 22.324,50 zł | 0,00 zł | Niekompletny |
| | | 1 | Sprzedawca | 22.000,00 zł | 0,00 zł | NEGATYWNY |
| | | 1 | Drukarz | 22.680,00 zł | 0,00 zł | NEGATYWNY |
| | | 2 | Fakturzysta-sprzedawca | 23.604,67 zł | 0,00 zł | Niekompletny |
| | | | | 23.605,32 zł | | |
| | | 1 | Specjalista ds. kadr i płac | 12.019,47 zł | 12.010,00 zł | REZYGNACJA |
| | | 1 | Specjalista ds. marketingu i handlu | 22.680,00 zł | 0,00 zł | NEGATYWNY |
| | | 1 | Architekt | 23.656,00 zł | 0,00 zł | NEGATYWNY |
| | | 1 | Menedżer marki | 23.000,00 zł | 0,00 zł | Niekompletny |
| | | 1 | Robotnik przy pracach prostych | 23.650,00 zł | 0,00 zł | Niekompletny |
| | | 1 | Monter maszyn i urządzeń mechanicznych | 136.080,00 zł | 0,00 zł | NEGATYWNY |
| | | 2 | Malarz konstrukcji stalowych | | | |
| | | 3 | Spawacz MAG | | | |
| | | 1 | Kucharz | 23.000,00 zł | 0,00 zł | Niekompletny |
| | | 1 | Technik prac biurowych | 23.650,00 zł | 0,00 zł | NEGATYWNY |
| | | 1 | Księgowy | 22.680,00 zł | 0,00 zł | Niekompletny |
| | | 1 | Księgowy | 17.271,86 zł | 0,00 zł | NEGATYWNY |
| | | 1 | Specjalista ds. organizacji i rozwoju sprzedaży | 22.000,00 zł | 0,00 zł | Niekompletny |
| | | 2 | Ogrodnik terenów zieleni | 47.313,36 zł | 0,00 zł | Niekompletny |
| | | 1 | Mechanik samochodowy | 22.600,00 zł | 0,00 zł | Niekompletny |
| | | 1 | Pracownik działu marketingu | 23.144,44 zł | 0,00 zł | NEGATYWNY |
| | | 1 | Krawiec | 22.070,00 zł | 0,00 zł | Niekompletny |

| | | | | | | |
|-----------------|-----------|---|--|--------------|--------------|----------------------------|
| | | 2 | Sprzedawca-fakturzysta | 47.200,00 zł | 0,00 zł | Niekompletny |
| | | 1 | Robotnik przy pracach prostych | 23.650,00 zł | 23.650,00 zł | UMOWA 20.05.2015r. |
| | | 1 | Sprzedawca | 23.650,00 zł | 0,00 zł | Niekompletny |
| | | 1 | Plytkarz-brukarz | 23.000,00 zł | 0,00 zł | Niekompletny |
| | | 1 | Sprzedawca | 23.650,00 zł | 0,00 zł | Niekompletny |
| | | 1 | Sprzedawca | 23.650,00 zł | 0,00 zł | Niekompletny |
| | | 1 | Sprzedawca | 23.650,00 zł | 0,00 zł | Niekompletny |
| | | 1 | Księgowy | 22.680,00 zł | 16.200,00 zł | UMOWA 24.04.2015r. |
| | | 1 | Przedstawiciel handlowy | 22.690,00 zł | 0,00 zł | Niekompletny |
| | | 1 | Mechanik samochodowy | 22.324,50 zł | 22.320,00 zł | UMOWA 14.05.2015r. |
| | | 1 | Monter stolarki budowlanej | 20.675,00 zł | 0,00 zł | Niekompletny |
| | | 1 | Kucharz | 23.000,00 zł | 0,00 zł | NEGATYWNY |
| | | 1 | Pracownik obsługi biurowej | 21.887,00 zł | 0,00 zł | Niekompletny |
| | | 1 | Specjalista ds. organizacji i rozwoju sprzedaży | 22.000,00 zł | 0,00 zł | NEGATYWNY |
| | | 1 | Mechanik pojazdów samochodowych | 22.600,00 zł | 22.600,00 zł | UMOWA 08.05.2015r. |
| | | 2 | Technik geodeta | 45.360,00 zł | 45.360,00 zł | UMOWA 22.05.2015r. |
| KWIECIEŃ | 33 | 1 | Fakturzysta-sprzedawca | 23.590,00 zł | 0,00 zł | NEGATYWNY |
| | | 1 | Fakturzysta-sprzedawca | 23.610,00 zł | | |
| | | 1 | Asystent ds. kariery i rekrutacji | 19.920,00 zł | 19.920,00 zł | UMOWA 18.05.2015r. |
| | | 1 | Drukarz | 23.650,00 zł | 0,00 zł | NEGATYWNY |
| | | 3 | Operator maszyn do produkcji wyrobów spożywczych | 68.040,00 zł | 0,00 zł | Nie spełnia wymogów ustawy |
| | | 2 | Ogrodnik terenów zieleni | 47.780,00 zł | 0,00 zł | NEGATYWNY |
| | | 1 | Robotnik ogólnobudowlany | 23.650,00 zł | 23.650,00 zł | UMOWA 13.05.2015r. |

| | | | | | | |
|--|--|---|---|--------------|--------------|----------------------------|
| | | 1 | Pracownik produkcji | 20.675,00 zł | 0,00 zł | NEGATYWNY |
| | | 1 | Architekt | 23.656,00 zł | 23.650,00 zł | REZYGNACJA |
| | | 1 | Sprzedawca-kasjer | 23.650,00 zł | 0,00 zł | UMOWA 15.05.2015r. |
| | | 1 | Sprzedawca | 23.650,00 zł | 23.650,00 zł | |
| | | 1 | Serwisant olejowy | 23.650,00 zł | 23.650,00 zł | UMOWA 25.05.2015r. |
| | | 1 | Płytkarz-brukarz | 23.000,00 zł | 23.000,00 zł | UMOWA 22.05.2015r. |
| | | 1 | Specjalista ds. spedycji | 23.260,00 zł | 0,00 zł | Niekompletny |
| | | 1 | Samodzielny księgowy | 22.000,00 zł | 0,00 zł | NEGATYWNY |
| | | 1 | Krawiec | 22.070,00 zł | 0,00 zł | NEGATYWNY |
| | | 1 | Osoba sprzątająca | 23.169,74 zł | 0,00 zł | Zły druk wniosku |
| | | 1 | Pracownik obsługi biurowej | 21.887,00 zł | 0,00 zł | NEGATYWNY |
| | | 1 | Drukarz | 22.100,00 zł | 0,00 zł | NEGATYWNY |
| | | 1 | Kucharz | 23.000,00 zł | 23.000,00 zł | UMOWA 26.05.2015r. |
| | | 1 | Księgowa | 15.972,00 zł | 0,00 zł | NEGATYWNY |
| | | 1 | Sprzedawca | 23.507,80 zł | 0,00 zł | Nie spełnia wymogów ustawy |
| | | 1 | Sprzedawca | 23.650,00 zł | 0,00 zł | Niekompletny |
| | | 1 | Osoba sprzątająca | 23.169,74 zł | 0,00 zł | Niekompletny |
| | | 1 | Kierownik produkcji | 23.650,00 zł | 0,00 zł | Niekompletny |
| | | 1 | Główny specjalista ds. spedycji | 23.260,00 zł | 0,00 zł | NEGATYWNY |
| | | 1 | Sekretarka | 21.002,85 zł | 0,00 zł | Zły druk wniosku |
| | | 1 | Monter aparatury rozdzielczej i kontrolnej | 23.650,00 zł | 0,00 zł | Niekompletny |
| | | 1 | Specjalista ds. organizacji i rozwoju sprzedaży | 23.650,00 zł | 0,00 zł | Niekompletny |
| | | 1 | Elektryk | 23.650,00 zł | 0,00 zł | Niekompletny |

| | | | | | | |
|-----|----|---|---|--------------|--------------|--------------------|
| | | 1 | Specjalista ds. organizacji i rozwoju sprzedaży | 22.000,00 zł | 22.000,00 zł | UMOWA 02.06.2015r. |
| | | 1 | Kierownik produkcji | 23.650,00 zł | 0,00 zł | NEGATYWNY |
| | | 1 | Technik prac biurowych | 23.650,00 zł | 23.650,00 zł | UMOWA 01.06.2015r. |
| | | 1 | Księgowy | 22.000,00 zł | 13.000,00 zł | UMOWA 09.06.2015r. |
| | | 1 | Pracownik produkcji | 20.675,00 zł | 20.670,00 zł | UMOWA 15.06.2015r. |
| MAJ | 25 | 1 | Osoba sprzątająca | 23.169,74 zł | 0,00 zł | NEGATYWNY |
| | | 1 | Sprzedawca | 23.650,00 zł | 23.650,00 zł | UMOWA 19.06.2015r. |
| | | 1 | Sekretarka | 21.002,85 zł | 0,00 zł | Niekompletny |
| | | 1 | Kosmetyczka-masażysta | 23.000,00 zł | 0,00 zł | NEGATYWNY |
| | | 1 | Pomocnik stolarza | 23.754,00 zł | 23.650,00 zł | UMOWA 10.06.2015r. |
| | | 1 | Sekretarka | 21.002,85 zł | 0,00 zł | NEGATYWNY |
| | | 1 | Doradca finansowy | 24.000,00 zł | 0,00 zł | Niekompletny |
| | | 1 | Kosmetyczka | 23.650,00 zł | 23.650,00 zł | UMOWA 14.07.2015r. |
| | | 2 | Ogrodnik terenów zielonych | 48.000,00 zł | 47.300,00 zł | REZYGNACJA |
| | | 1 | Malarz-lakiernik | 23.650,00 zł | 0,00 zł | Niekompletny |
| | | 1 | Operator obrabiarek do metalu | 23.031,75 zł | | |
| | | 1 | Księgowy | 15.972,00 zł | 15.970,00 zł | UMOWA 11.06.2015r. |
| | | 1 | Sprzedawca | 23.650,00 zł | 0,00 zł | Niekompletny |
| | | 1 | Sprzedawca | 23.650,00 zł | 0,00 zł | Niekompletny |
| | | 3 | Kasjer-sprzedawca | 70.950,00 zł | 70.950,00 zł | UMOWA 17.07.2015r. |
| | | 1 | Elektromechanik-mechanik samochodowy | 23.650,00 zł | 0,00 zł | Niekompletny |
| | | 1 | Mechanik pojazdów samochodowych | 23.650,00 zł | 23.650,00 zł | UMOWA 23.06.2015r. |
| | | 1 | Elektryk | 23.650,00 zł | 0,00 zł | NEGATYWNY |

| | | | | | | |
|-----------------|------------|------------|---|------------------------|----------------------|----------------------|
| | | 1 | Specjalista ds. organizacji i rozwoju sprzedaży | 23.650,00 zł | 0,00 zł | NEGATYWNY |
| | | 1 | Monter aparatury rozdzielczej | 23.650,00 zł | 0,00 zł | Niekompletny |
| | | 1 | Doradca finansowy | 23.000,00 zł | 0,00 zł | NEGATYWNY |
| | | 1 | Sprzątaczką | 18.950,00 zł | 0,00 zł | NEGATYWNY |
| | | 1 | Operator obrabiarki do metalu | 23.031,75 zł | 0,00 zł | NEGATYWNY |
| | | 1 | Malarz-lakiernik | 23.650,00 zł | | |
| | | 1 | Masażysta | 23.600,00 zł | 0,00 zł | Nie spełnia warunków |
| | | 1 | Kierownik ds. marketingu | 21.441,40 zł | 0,00 zł | Niekompletny |
| | | 1 | Doradca klienta | 23.000,00 zł | 0,00 zł | NEGATYWNY |
| CZERWIEC | 7 | 1 | Mechanik samochodowy | 24.320,00 zł | 23.100,00 zł | UMOWA 23.06.2015r. |
| | | 1 | Monter aparatury rozdzielczej | 24.320,00 zł | 0,00 zł | NEGATYWNY |
| | | 1 | Sprzedawca | 24.320,00 zł | 23.100,00 zł | UMOWA 02.07.2015r. |
| | | 1 | Sprzedawca | 24.320,00 zł | 0,00 zł | NEGATYWNY |
| | | 1 | Sprzedawca | 24.320,00 zł | 23.100,00 zł | UMOWA 02.07.2015r. |
| | | 1 | Sprzedawca | 24.320,00 zł | 0,00 zł | NEGATYWNY |
| | | 3 | Operator myjni | 65.560,00 zł | 0,00 zł | Nie spełnia warunków |
| LIPIEC | 0 | 0 | - | 0,00 zł | 0,00 zł | - |
| OGÓLEM | 133 | 169 | - | 3.845.135,41 zł | 816.180,00 zł | - |

Wniosek niekompletny to wniosek nie spełniający wymagań formalnych, niepodlegający rozpatrzeniu.

Zestawienie wniosków o przyznanie „grantu” na utworzenie stanowiska pracy dla skierowanego bezrobotnego w formie telepracy w rozumieniu art. 67⁵ ustawy z dnia 26 czerwca 1974r. - Kodeks pracy.

Dotacja ma na celu wsparcie przedsiębiorców przy tworzeniu nowych miejsc pracy w formie telepracy dla bezrobotnego rodzica powracającego na rynek pracy, posiadającego co najmniej jedno dziecko w wieku do 6 lat lub bezrobotnego sprawującego

opiekę nad osobą zależną, który w okresie 3 lat przed rejestracją w urzędzie pracy jako bezrobotny zrezygnował z zatrudnienia lub innej pracy zarobkowej z uwagi na konieczność wychowywania dziecka lub sprawowania opieki nad osobą zależną. Przedsiębiorca tworząc nowe stanowisko pracy może otrzymać częściowy zwrot kosztów tworzonego stanowiska przy równoczesnym zatrudnieniu osoby bezrobotnej. „Grant” poprzedza złożenie wniosku, który jest opiniowany przez komisję, w skład której wchodzi przedstawiciele Powiatowej Rady Zatrudnienia oraz przedstawiciele Powiatowego Urzędu Pracy w Katowicach.

| Rok 2015 | Złożone wnioski | Ilość wnioskowanych stanowisk | Stanowisko | Wnioskowana kwota na doposażenie | Kwota przyznana przez Komisję | Uwagi |
|---------------|-----------------|-------------------------------|---------------------------------|----------------------------------|-------------------------------|---------------------|
| STYCZEŃ | 0 | 0 | - | 0,00 zł | 0,00 zł | - |
| LUTY | 0 | 0 | - | 0,00 zł | 0,00 zł | - |
| MARZEC | 1 | 2 | Kolporter reklam / telemarketer | 21.000,00 zł | 0,00 zł | Nie spełnia wymogów |
| KWIECIEŃ | 0 | 0 | - | 0,00 zł | 0,00 zł | - |
| MAJ | 0 | 0 | - | 0,00 zł | 0,00 zł | - |
| CZERWIEC | 0 | 0 | - | 0,00 zł | 0,00 zł | - |
| LIPIEC | 0 | 0 | - | 0,00 zł | 0,00 zł | - |
| OGÓLEM | 1 | 2 | - | 21.000,00 zł | 0,00 zł | - |

Wniosek niekompletny to wniosek nie spełniający wymagań formalnych, niepodlegający rozpatrzeniu.

Zestawienie wniosków dotyczących przyznawania środków z Funduszu Pracy na uruchomienie działalności gospodarczej przez osoby bezrobotne.

Pomoc finansowa kierowana jest do osób bezrobotnych, pragnących podjąć własną działalność gospodarczą. Środki są przyznawane na wniosek osoby bezrobotnej zarejestrowanej w Urzędzie Pracy. Wnioski opiniuje komisja, w skład której wchodzi przedstawiciele Powiatowej Rady Zatrudnienia oraz przedstawiciele Powiatowego Urzędu Pracy w Katowicach.

| Rok 2015 | Złożone wnioski | Suma wnioskowanych kwot na rozpoczęcie działalności gospodarczej | Ilość wniosków pozytywnie zaopiniowanych przez komisję | Suma kwot przyznanych przez Komisję | |
|---------------|-----------------|--|--|-------------------------------------|----------------|
| | | | | Algorytm | EFS |
| styczeń | 0 | 0,00 zł | 0 | 0,00 zł | 0,00 zł |
| luty | 62 | 1.355.068,61 zł | 16 | 336.340,00 zł | 0,00 zł |
| marzec | 96 | 2.139.799,06 zł | 33 | 696.950,00 zł | 0,00 zł |
| kwiecień | 89 | 1.980.231,69 zł | 52 | 1.089.790,00 zł | 0,00 zł |
| maj | 90 | 1.966.468,52 zł | 34 | 711.750,00 zł | 0,00 zł |
| czerwiec | 0 | 0,00 zł | 17 | 363.500,00 zł | 0,00 zł |
| lipiec | 5 | 106.872,00 zł | 12 | 258.510,00 zł | 0,00 zł |
| Ogółem | 342 | 7.548.439,88 zł | 164 | 3.456.840,00 zł | 0,00 zł |

Osoby bezrobotne które ubiegają się o przyznanie środków, zgodnie z regulaminem dotyczącym warunków i trybu refundacji ze środków Funduszu Pracy, kosztów wyposażenia i doposażenia stanowiska pracy dla skierowanego bezrobotnego, przyznawania bezrobotnym środków na podjęcie działalności gospodarczej oraz form zabezpieczenia zwrotu otrzymanych środków, są zobowiązane do uczestnictwa w indywidualnym spotkaniu z doradcą zawodowym. Następnie wniosek jest opiniowany przez komisję.

Z ogólnej liczby 342 złożonych wniosków:

- 164 wnioski zostały rozpatrzone pozytywnie (w tym 5 osób zrezygnowało po przyznaniu środków przez komisję),
- 47 wniosków zostało rozpatrzonych negatywnie,

- 9 wniosków nie zostało przyjętych do realizacji, z uwagi na zaangażowany limit środków,
- 103 osoby złożyły niekompletne wnioski, niepodlegające realizacji,
- 1 osoba zrezygnowała przed przyznaniem środków,
- 1 osoba złożyła wniosek po określonym terminie naboru,
- 1 wniosek został przekazany do realizacji w miesiącu sierpniu,
- 16 osób nie spełniło wymogów formalnych (5 osoby planowały prowadzić działalność gospodarczą w innym mieście; 3 osoby posiadały wpis do ewidencji działalności gospodarczej w okresie 12 miesięcy bezpośrednio poprzedzających dzień złożenia wniosku o dofinansowanie; 3 osoby planowały prowadzić działalność gospodarczą – sprzedaż przez internet w mieszkaniu; 3 osoby złożyły niewłaściwy druk wniosku; 1 osobie ustalono III profil pomocy; 1 osoba otrzymała pomoc na rozpoczęcie działalności gospodarczej).

4. Zestawienie dotyczące umów cywilno - prawnych w zakresie aktywizacji osób bezrobotnych zawartych w okresie I - VIII/ 2015 r.

| Miesiąc | Staże | | Bon stażowy | | Prace interwencyjne | | Prace społecznie użyteczne w tym PAI* | | Roboty publiczne | |
|-------------|-------------|------------|-------------|-----------|---------------------|-----------|---------------------------------------|-----------|------------------|-----------|
| | Liczba umów | osoby | Liczba umów | osoby | Liczba umów | osoby | Liczba umów | osoby | Liczba umów | osoby |
| I | 0 | 0 | 0 | 0 | 2 | 0 | 0 | 0 | 0 | 0 |
| II | 69 | 0 | 0 | 0 | 9 | 3 | 0 | 0 | 0 | 0 |
| III | 29 | 74 | 20 | 2 | 11 | 11 | 0 | 0 | 3 | 0 |
| IV | 23 | 26 | 22 | 32 | 12 | 14 | 0 | 35 | 2 | 67 |
| V | 4 | 26 | 6 | 8 | 10 | 7 | 0 | 8 | 0 | 9 |
| VI | 0 | 0 | 0 | 6 | 6 | 9 | 0 | 10* | 0 | 3 |
| VII | 0 | 0 | 0 | 0 | 0 | 6 | 0 | 3 | 0 | 5 |
| suma | 125 | 126 | 48 | 48 | 50 | 50 | 0 | 56 | 5 | 84 |

| Miesiąc | Dofinansowanie wynagrodzenia za zatrudnienie skierowanego bezrobotnego, który ukończył 50 rok życia | | Refundacja części kosztów wynagrodzenia i składek na ubezpieczenia społeczne w związku z zatrudnieniem bezrobotnego do 30 roku życia w ramach bonu zatrudnieniowego | | Świadczenie aktywizacyjne | |
|---------|---|-------|---|-------|---------------------------|-------|
| | Liczba umów | osoby | Liczba umów | osoby | Liczba umów | osoby |
| I | 0 | 0 | 0 | 0 | 0 | 0 |
| II | 2 | 0 | 0 | 0 | 0 | 0 |
| III | 2 | 4 | 2 | 1 | 1 | 0 |
| IV | 0 | 1 | 2 | 1 | 0 | 1 |
| V | 1 | 1 | 0 | 2 | 0 | 0 |
| VI | 0 | 0 | 0 | 0 | 0 | 0 |
| VII | 0 | 0 | 0 | 0 | 0 | 0 |
| suma | 5 | 6 | 4 | 4 | 1 | 1 |

VII. ZESTAWIENIE WYDATKÓW Z FUNDUSZU PRACY

I. Wydatki - aktywne formy wg stanu na dzień 31.07.2015 r. :

w złotych

| | | | |
|----|--|---------|------------------|
| 1 | Prace interwencyjne | | 77 601 |
| 2 | Stypendium stażowe | | 368 039 |
| | w tym: | | |
| | 2.1. Środki algorytmowe Funduszu Pracy | 368 039 | |
| | 2.2. Przeksięgowanie należności na EFS dz. 6.1.3. | 0 | |
| 3 | Stypendia za naukę w szkole dziennej | | 0 |
| 4 | Roboty publiczne | | 353 131 |
| 5 | Szkolenia | | 215 271 |
| | w tym: | | |
| | 5.1. Kursy | 154 947 | |
| | 5.2. Stypendia szkoleniowe | 54 794 | |
| | 5.3. Koszty egzaminu i licencji | 5 530 | |
| 6 | Jednorazowo przyznane środki na podjęcie działalności gospodarczej | | 3 230 707 |
| | w tym : | | |
| | 6.1. Środki algorytmowe Funduszu Pracy | | 3 222 607 |
| | 6.2. Przeksięgowanie należności na EFS dz. 6.1.3 PO KL | | 8 100 |
| 7 | Refundacja kosztów wyposażenia lub doposażenia stanowisk pracy | | 345 548 |
| | w tym: | | |
| | 7.1. Środki algorytmowe Funduszu Pracy | 345 548 | |
| 8 | A. Bon szkoleniowy – rezerwa 035 w tym: | | 134 771 |
| | w tym : | | |
| | 8.A.1. FV za szkolenia bezrobotnych | 2 200 | |
| | 8.A.2. SSZ – stypendia szkoleniowe | 273 | |
| | 8.A.3. Koszty dojazdu i zakwaterowania | 700 | |
| | B. Bon stażowy – rezerwa 035 w tym: | | |
| | 8.B.1. SST – stypendia stażowe | 120 313 | |
| | 8.B.2. Koszty dojazdu na staż | 9 540 | |
| | 8.B.3. Badania lekarskie dla bezrobotnych skierowanych na staż | 1745 | |
| 9 | Bon zatrudnieniowy | 6815 | |
| 10 | Studia podyplomowe | | 0 |
| | w tym: | 0 | |
| | 10.1. Dofinansowanie kosztów studiów | 0 | |
| | 10.2. Stypendium z tyt. podjęcia studiów podyplomowych | 0 | |
| 11 | Koszty badań bezrobotnych | | 28 980 |
| 12 | Prace społecznie-użyteczne | | 13 802 |
| 13 | Dofinansowanie 50+ | | 12 991 |
| 14 | Świadczenie aktywizacyjne | | 2 625 |
| 15 | Krajowy Fundusz Szkoleniowy | | 492 694 |
| | Razem | | 5 282 975 |

Wydatki współfinansowane z EFS:**706 948****Działanie 6.1.2. „Eurokadry IV”****16 696**

| | | |
|---|---------------------------|--------|
| 1 | Wynagrodzenie pracowników | 16 696 |
|---|---------------------------|--------|

Działanie 8.1.2. „Restart kariery”**140 520**

| | | |
|----|--|--------|
| 1 | SST – stypendia stażowe | 5 124 |
| 2 | SSZ – stypendia szkoleniowe | 20 764 |
| 3 | Refundacja kosztów przejazdu | 1 825 |
| 4 | Zakup artykułów dla uczestników warsztatów | 387 |
| 5 | Zarządzanie projektem(laptop,drukarka,oprogramowanie, zakup szafy do arc | 652 |
| 6 | Wynagrodzenie pracowników | 27 914 |
| 7 | Działalność gospodarcza – doradztwo zawodowe | 7 875 |
| 8 | Działalność gospodarcza – Podstawowe wsparcie pomostowe | 1 500 |
| 9 | Koszty pośrednie – materiały biurowe | 1 200 |
| 10 | Szkolenia zawodowe | 73 279 |

Działanie 6.1.1. „Na początek staż”**541 409**

| | | |
|---|---|---------|
| 1 | SST – stypendia stażowe | 527 179 |
| 2 | Ulotki, plakaty, ogłoszenie w prasie, długopisy,notatniki z logotypem | 1 199 |
| 3 | Wynagrodzenie pracowników | 12 379 |
| 4 | Zakup szafy metalowej do archiwum | 652 |

Działanie 6.2. „Kierunek przedsiębiorczość”**8 323**

| | | |
|---|-------------------|-------|
| 1 | Dodatki specjalne | 8 323 |
|---|-------------------|-------|

2. Wydatki - pasywne:

7 819 590

| | | |
|---|--------------------------|-----------|
| 1 | Zasilki dla bezrobotnych | 7 469 769 |
| 2 | Dodatki aktywizacyjne | 349 821 |
| 3 | Składka na KRUS | 0 |

3. Pozostałe wydatki z art. 108

283 744

| | | |
|---|--|--------|
| 1 | Oplaty pocztowe | 88 707 |
| 2 | Koszty postępowania sądowego | 11 414 |
| 3 | Zakup papieru kserograficznego i inne | 80 170 |
| 4 | Zakup usług remontowych, serwisowych i innych | 9 649 |
| 5 | Szkolenie kadr realizujących zadania objęte ustawą | 39 574 |
| 6 | Dodatki do wynagrodzeń dla doradców zawodowych i pośredników pracy | 41 308 |
| 7 | Koszty komunikowania się z pracodawcami | 8 028 |
| 8 | Zakupy informatyczne | 4 894 |

VIII. UBEZPIECZENIA ZDROWOTNE OSÓB BEZ PRAWA DO ZASILKU - DZIAŁ 851, ROZDZIAŁ 85156 -
OCHRONA ZDROWIA - SKŁADKI NA UBEZPIECZENIE ZDROWOTNE

Plan na 2015 rok : 6 987 989 zł

| Wyszczególnienie | Liczba osób | Wysokość należnej składki | Składka przekazana do ZUS |
|---|---------------|---------------------------|---------------------------|
| Styczeń 2015 (składka za XII/14 płatna do 15.01.2015r.) | 7 020 | 330 166 | 330 166 |
| Luty 2015 (składka za 01/2015 płatna do 15.02.2015r.) | 9 205 | 540 610 | 540 610 |
| Marzec 2015 (składka za 02/2015 płatna do 15.03.2015r.) | 9 258 | 543 722 | 543 722 |
| Kwiecień 2015 (składka za 03/2015 płatna do 15.04.2015r.) | 9 272 | 544 545 | 544 545 |
| MAJ 2015 (składka za 04/2015 płatna do 15.05.2015r.) | 8 869 | 520 877 | 520 877 |
| CZERWIEC 2015 (składka za 05/2015 płatna do 15.06.2015r.) | 8 660 | 508 602 | 508 602 |
| LIPIEC 2015 (składka za 06/2015 płatna do 15.07.2015r.) | 8 246 | 484 288 | 484 288 |
| Razem | 60 530 | 3 472 809 | 3 472 809 |

| | |
|----------------------------|-----------|
| Przyznany plan | 6 987 989 |
| Wykorzystano do 31.07.2015 | 3 472 809 |
| Pozostało do wykorzystania | 3 515 180 |

IX. WYDATKI BUDŻETOWE - DZIAŁ 853, ROZDZIAŁ 85333

Plan na 2015 rok : 6 179 321

| paragraf | Nazwa | Plan | Wydatki 07.2015 | Zobowiązania na dzień 31.07.2015 |
|--------------|--|------------------|--------------------|-------------------------------------|
| 3020 | Wydatki osobowe niezaliczone do wynagrodzeń | 5 170 | 1 334 | |
| 4010 | Wynagrodzenia osobowe pracowników | 3 331 875 | 1 793 626 | |
| 4040 | Dodatkowe wynagrodzenie roczne | 211 788 | 183 190 | |
| 4110 | Składki na ubezpieczenie roczne | 598 493 | 321 582 | |
| 4120 | Składki na Fundusz Pracy | 85 300 | 34 925 | |
| 4210 | Zakup materiałów i wyposażenia | 49 539 | 17 116 | |
| 4260 | Zakup energii | 263 085 | 141 151 | |
| 4270 | Zakup usług remontowych | 17 000 | 3 583 | |
| 4280 | Zakup usług zdrowotnych | 3 060 | 528 | |
| 4300 | Zakup usług pozostałych | 221 229 | 84 861 | |
| 4360 | Oplaty z tytułu usług telekomunikacyjnych świadczonych w stacjonarnej publicznej sieci telefonicznej | 12 600 | 6 066 | |
| 4400 | Oplaty za administrowanie i czynsz za budynki, lokale i pomieszczenia garażowe | 100 370 | 63 661 | |
| 4410 | Podróże służbowe krajowe | 10 000 | 3 958 | |
| 4430 | Różne opłaty i składki | 13 500 | 4 166 | |
| 4440 | Odpis ZFSS | 108 118 | 81 088 | |
| 4480 | Podatek od nieruchomości | 26 461 | 15 164 | |
| 4580 | Pozostałe odsetki | 0 | 0 | |
| 4700 | Szkolenia pracowników niebędących członkami korpusu służby cywilnej | 5 000 | 1 532 | |
| 3117 | Świadczenia społeczne | 610 810 | 367 291 | |
| 3119 | Świadczenia społeczne | 107 791 | 64 816 | |
| 4017 | Wynagrodzenia osobowe pracowników | 67 046 | 30 460 | |
| 4019 | Wynagrodzenia osobowe pracowników | 7 018 | 4 140 | |
| 4047 | Dodatkowe wynagrodzenie roczne | 21 888 | 19 406 | |
| 4049 | Dodatkowe wynagrodzenie roczne | 977 | 962 | |
| 4117 | Składki na ubezpieczenie społeczne | 142 699 | 112 552 | |
| 4119 | Składki na ubezpieczenie społeczne | 23 860 | 19 227 | |
| 4127 | Składki na Fundusz Pracy | 3 003 | 942 | |
| 4129 | Składki na Fundusz Pracy | 341 | 85 | |
| 4177 | Wynagrodzenie bezosobowe | 6 698 | 6 694 | |
| 4179 | Wynagrodzenie bezosobowe | 1 182 | 1 181 | |
| 4217 | Zakup materiałów i wyposażenia | 15 548 | 3 476 | |
| 4219 | Zakup materiałów i wyposażenia | 2 743 | 613 | |
| 4307 | Zakup usług pozostałych | 89 360 | 63 838 | |
| 4309 | Zakup usług pozostałych | 15 769 | 11 266 | |
| 4447 | Odpis ZFSS | 0 | 0 | |
| 4449 | Odpis ZFSS | 0 | 0 | |
| 4707 | Szkolenia pracowników niebędących członkami korpusu służby cywilnej | 0 | 0 | |
| 4900 | | 0 | 0 | |
| Razem | | 6 179 321 | 3 464 480 | 0 |

X. INFORMACJE ZWIĄZANE ZE STATUSEM OSOBY BEZROBOTNEJ I PRYZNAWANYMI ŚWIADCZENIAMI

1. Liczba wydanych decyzji dotyczących statusu bezrobotnego, zasiłku dla bezrobotnych oraz stypendiów przyznawanych na podstawie ustawy o promocji zatrudnienia i instytucjach rynku pracy

| Wyszczególnienie | Ilość wydanych decyzji |
|------------------|------------------------|
| styczeń | 2 209 |
| luty | 2 368 |
| marzec | 2 687 |
| kwiecień | 2 711 |
| maj | 2 424 |
| czerwiec | 2 638 |
| lipiec | 3 414 |
| ogółem | 18 634 |

2. Liczba wydanych postanowień

| Wyszczególnienie | Postanowienia dotyczące | | | |
|------------------|--------------------------|-----------------------|-------------------------|---------------------|
| | zawieszenia postępowania | podjęcia postępowania | wznowienia postępowania | sprostowania omyłki |
| styczeń | 1 | 0 | 48 | 1 |
| luty | 1 | 0 | 40 | 0 |
| marzec | 1 | 1 | 88 | 2 |
| kwiecień | 0 | 1 | 110 | 2 |
| maj | 1 | 0 | 119 | 1 |
| czerwiec | 0 | 1 | 149 | 1 |
| lipiec | 1 | 0 | 207 | 3 |
| ogółem | 5 | 3 | 761 | 10 |

3. Liczba wydanych decyzji po wznowieniu postępowania

| Wyszczególnienie | Decyzje dotyczące statusu bezrobotnego | Decyzje dotyczące świadczeń |
|-------------------------|---|------------------------------------|
| styczeń | 16 | 9 |
| luty | 43 | 35 |
| marzec | 42 | 35 |
| kwiecień | 61 | 51 |
| maj | 67 | 53 |
| czerwiec | 73 | 31 |
| lipiec | 169 | 92 |
| ogółem | 471 | 306 |

4. Odwołania

| Nazwa jednostki organizacyjnej powiatu | Ilość wydanych decyzji ogółem | Ilość decyzji zaskarżonych do Wojewoły | | | | | | | | | | W tym: | | | | |
|--|-------------------------------|--|-----------------------------------|-----------------------------------|--------------------|--------------------------|---|---|---|--|--------------------------|--------|-------------------------------------|-----------------------------|----------------------------|-------|
| | | ogółem | udział % w wszystkich decyzjach | rozpatrzonych we własnym zakresie | utrzymanych w mocy | uchylonych i zmienionych | uchylonych i przekazanych do ponownego rozpatrzenia | uchylonych i umarzających postępowanie I instancji lub odwoławcze | stwierdzenie nieważności wnieśli w terminie odwołania | stwierdzenie niedopuszczalności wniesienia odwołania | stwierdzenie nieważności | | umorzenie postępowania odwoławczego | pozostawić bez rozpatrzenia | pozostające w rozpatrzeniu | |
| Powiatowy Urząd Pracy w Katowicach | 19 686 | 80 | 0,41 | 6 | 44 | 5 | 8 | 1 | 3 | 1 | 0 | 0 | 0 | 0 | 1 | 11 |
| | | | udział % w wszystkich odwołaniach | 7,50 | 55,00 | 6,25 | 10,00 | 1,25 | 3,75 | 1,25 | 0 | 0 | 0 | 0 | 1,25 | 13,75 |
| styczeń | 2 285 | 9 | | 4 | 4 | 0 | 1 | 0 | 0 | 0 | 0 | 0 | 0 | 0 | 0 | 0 |
| luty | 2 476 | 7 | | 0 | 4 | 1 | 0 | 0 | 2 | 0 | 0 | 0 | 0 | 0 | 0 | 0 |
| marzec | 2 862 | 17 | | 0 | 16 | 0 | 0 | 0 | 1 | 0 | 0 | 0 | 0 | 0 | 0 | 0 |
| kwiecień | 2 891 | 12 | | 1 | 7 | 1 | 1 | 0 | 0 | 1 | 0 | 0 | 0 | 1 | 0 | 0 |
| maj | 2 621 | 10 | | 0 | 7 | 2 | 1 | 0 | 0 | 0 | 0 | 0 | 0 | 0 | 0 | 0 |
| czerwiec | 2 824 | 15 | | 0 | 6 | 1 | 4 | 1 | 0 | 0 | 0 | 0 | 0 | 0 | 0 | 3 |
| lipiec | 3 727 | 10 | | 1 | 0 | 0 | 1 | 0 | 0 | 0 | 0 | 0 | 0 | 0 | 0 | 8 |

59-

5. Dodatki aktywizacyjne

Dodatek aktywizacyjny jest świadczeniem obligatoryjnym dla każdego bezrobotnego z prawem do zasiłku, który podejmie - w okresie jego posiadania - zatrudnienie lub inną pracę zarobkową. Przysługuje w sytuacji, gdy bezrobotny:

- w wyniku skierowania przez urząd pracy podejmie zatrudnienie w niepełnym wymiarze czasu pracy i otrzymuje wynagrodzenie niższe od minimalnego wynagrodzenia za pracę,
- podejmie zatrudnienie lub inną pracę zarobkową z własnej inicjatywy.

Zestawienie ilościowe dodatków aktywizacyjnych

| Wyszczególnienie | I 2015r. | II 2015r. | III 20015r. | IV 2015r. | V 2015r. | VI 2015r. | VII 2015r. |
|--|-------------|--------------|----------------|--------------|-------------|--------------|---------------|
| Liczba złożonych wniosków w miesiącu | 61 | 77 | 60 | 77 | 68 | 66 | 50 |
| Liczba wydanych decyzji przyznających dodatek | 49 | 27 | 92 | 64 | 76 | 78 | 45 |
| Liczba wydanych decyzji odmawiających przyznania dodatku | 2 | 3 | 6 | 4 | 1 | 4 | 3 |
| Wnioski pozostałe do rozpatrzenia na koniec miesiąca | 20 | 67 | 29 | 38 | 29 | 13 | 15 |

Wydane decyzje w poszczególnych miesiącach w sprawie przyznania dodatków aktywizacyjnych dotyczą również wniosków złożonych w miesiącach poprzednich.

Wnioski pozostałe do rozpatrzenia wynikają z braku odpowiednich dokumentów, które osoby bezrobotne są zobowiązane przedstawić celem podjęcia decyzji.

Zestawienie wydatków na dodatki aktywizacyjne

| Miesiąc | Kwota wydatków |
|---------------|-----------------------|
| I 2015r. | 53.502,80 zł. |
| II 2015r. | 44.693,92 zł. |
| III 2015r. | 46.861,10 zł. |
| IV 2015r. | 50.897,90 zł. |
| V 2015r. | 48.123,80 zł. |
| VI 2015r. | 50.700,10 zł. |
| VII 2015r. | 55.040,90 zł. |
| Ogółem | 349.820,52 zł. |

XI. OBSŁUGA ADMINISTRACYJNO – BIUROWA POWIATOWEGO URZĘDU PRACY W KATOWICACH

1. Dział ds. Ewidencji i Świadczeń

Osoby bezrobotne przyjęte w wyznaczonym terminie i przyjęte poza wyznaczonym terminem na stanowiskach obsługi osób bezrobotnych

| Lp. | Wyszczególnienie | I 2015r. | II 2015r. | III 2015r. | IV 2015r. | V 2015r. | VI 2015r. | VII 2015r. | Ogółem |
|-----|---|-------------|--------------|---------------|--------------|-------------|--------------|---------------|--------|
| 1. | Liczba osób bezrobotnych przyjętych poza wyznaczonym terminem | 796 | 937 | 951 | 1 094 | 1 046 | 1 172 | 1 114 | 7 110 |

Zaświadczenia wydawane osobom bezrobotnym i poszukującym pracy

| Lp. | Wyszczególnienie | I 2015r. | II 2015r. | III 2015r. | IV 2015r. | V 2015r. | VI 2015r. | VII 2015r. | Ogółem |
|-----|---|-------------|--------------|---------------|--------------|-------------|--------------|---------------|--------|
| 1. | Zaświadczenia dotyczące osób bezrobotnych i poszukujących pracy | 3 220 | 3 704 | 3 409 | 3 091 | 2 954 | 3 096 | 2 933 | 22 407 |

Liczba sporządzanych i przekazywanych do Zakładu Ubezpieczeń Społecznych dokumentów ubezpieczeniowych tj. zgłoszeniowych do ubezpieczenia zdrowotnego i ubezpieczeń społecznych oraz dokumentów rozliczeniowych, które są wysyłane poprzez transmisję danych z aktualnego programu PLATNIK

| Lp. | Wyszczególnienie | I 2015r. | II 2015r. | III 2015r. | IV 2015r. | V 2015r. | VI 2015r. | VII 2015r. | Ogółem |
|-----|--------------------------------------|---------------|----------------|---------------|---------------|---------------|---------------|---------------|----------------|
| 1. | Ilość dokumentów zgłoszeniowych | 2 661 | 2 997 | 3 383 | 3 514 | 3 037 | 3 369 | 4 105 | 23 066 |
| 2. | Ilość dokumentów rozliczeniowych | 83 525 | 103 228 | 50 893 | 11 302 | 11 174 | 10 935 | 10 465 | 281 522 |
| 3. | Ilość dokumentów rozliczeniowych DRA | 7 | 9 | 6 | 2 | 4 | 6 | 3 | 37 |
| 4. | Ilość dokumentów ZUS IWA | 1 | 0 | 0 | 0 | 0 | 0 | 0 | 1 |
| | Ogółem | 86 194 | 106 234 | 54 282 | 14 818 | 14 215 | 14 310 | 14 573 | 304 626 |

2. Referat ds. organizacyjno – administracyjnych

Stan zatrudnienia w Powiatowym Urzędzie Pracy w Katowicach według stanu na koniec lipca 2015r.:

| | | |
|---------------------------------|----------------|-----------------|
| | Ogółem: | 105 osób |
| osoby z wykształceniem wyższym: | | 94 |
| | średnim: | 11 |
| zasadniczym zawodowym: | | 0 |
| podstawowym: | | 0 |

Ogłoszone i zakończone konkursy na stanowiska urzędnicze:

- Specjalista ds. aktywizacji – brak kandydatów spełniających wymagania merytoryczne
- Inspektor ds. bezpieczeństwa i higieny pracy / Starszy inspektor ds. bezpieczeństwa i higieny pracy (I konkurs) – brak kandydatów spełniających wymagania merytoryczne
- Inspektor ds. bezpieczeństwa i higieny pracy / Starszy inspektor ds. bezpieczeństwa i higieny pracy (II konkurs) – brak złożonych ofert konkursowych
- Specjalista ds. programów – stażysta / Specjalista ds. programów – zatrudnienie jednej osoby w lipcu 2015r.
- Referent w Referacie ds. Instrumentów Rynku Pracy - zatrudnienie jednej osoby w lipcu 2015r.