

**POWIATOWY URZĄD PRACY
w KATOWICACH**

RYNEK PRACY W KATOWICACH

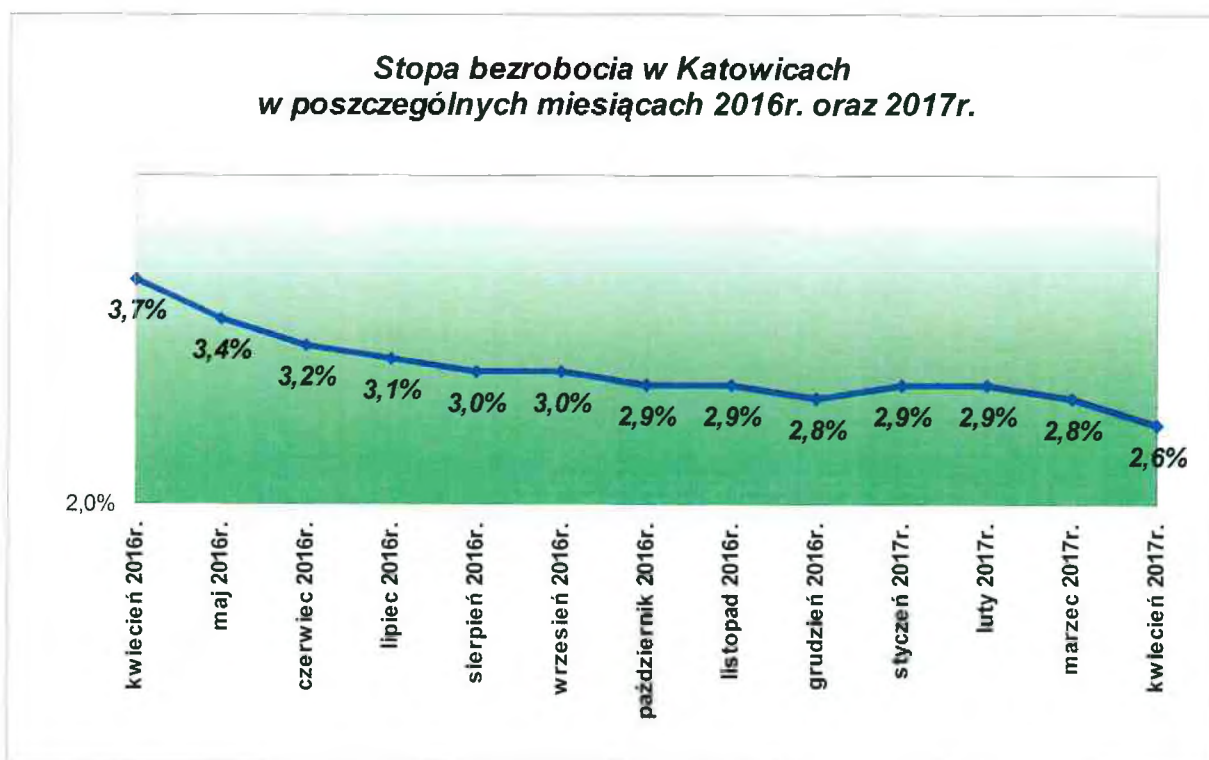
MAJ 2017r.

I. KATOWICKI RYNEK PRACY

1. Stopa bezrobocia

Stopa bezrobocia na koniec kwietnia 2017r. wyniosła 2,6% i w stosunku do kwietnia 2016r. zmalała o 1,1%.

Natomiast w stosunku do miesiąca poprzedniego stopa bezrobocia zmalała o 0,2%.



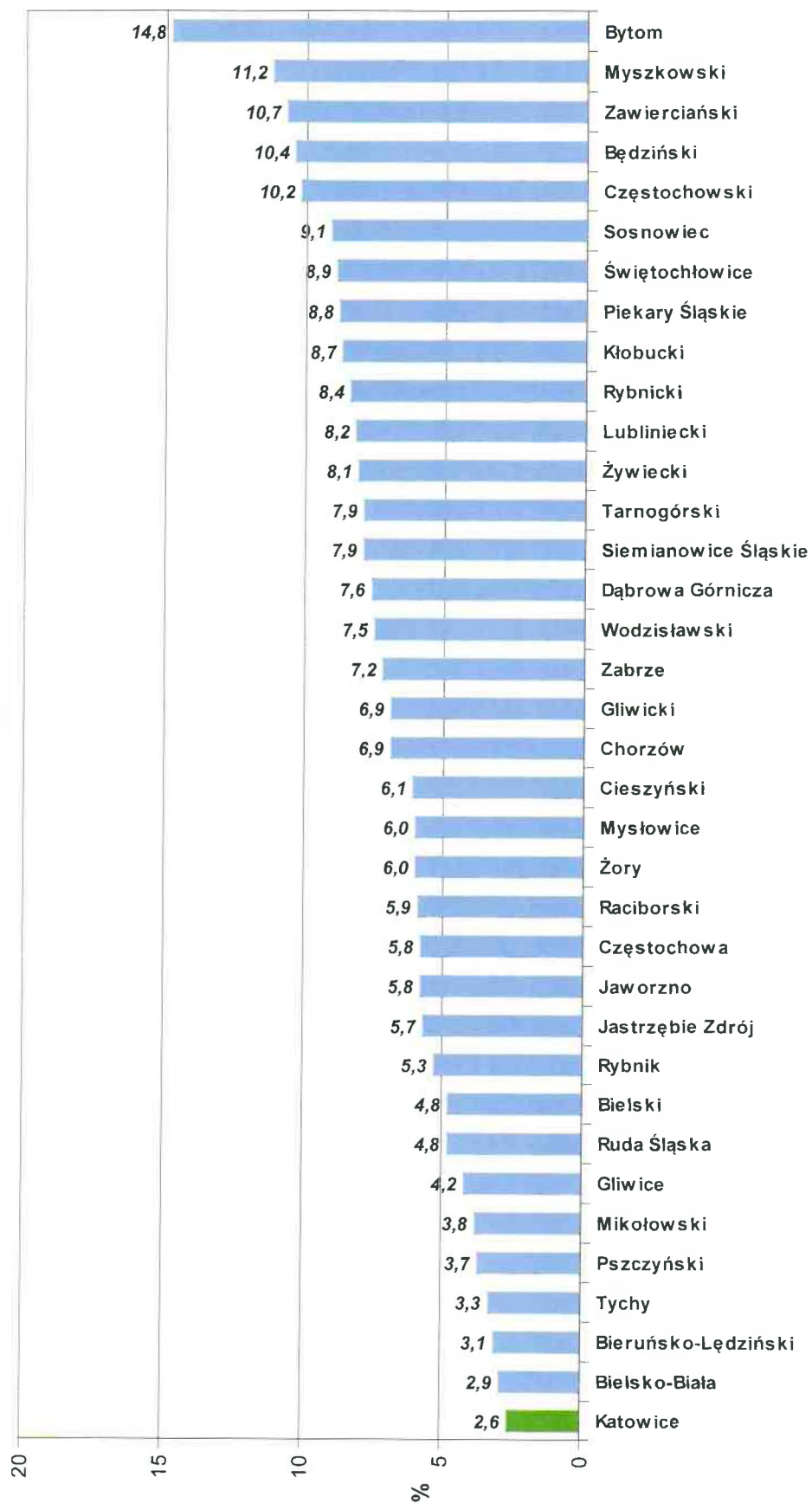
**2. Stopa bezrobocia w powiatach województwa śląskiego
według stanu na dzień 30.04.2017r.**

Lp.	Powiat	Stopa bezrobocia dane w %
1	Katowice	2,6
2	Bielsko-Biała	2,9
3	Bieruńsko-Lęczyński	3,1
4	Tychy	3,3
5	Pszczynski	3,7
6	Mikołowski	3,8
7	Gliwice	4,2
8	Ruda Śląska	4,8
9	Bielski	4,8
10	Rybnik	5,3
11	Jastrzębie Zdrój	5,7
12	Jaworzno	5,8
13	Częstochowa	5,8
14	Raciborski	5,9
15	Żory	6,0
16	Mysłowice	6,0
17	Cieszyński	6,1
18	Chorzów	6,9
19	Gliwicki	6,9
20	Zabrze	7,2
21	Wodzisławski	7,5
22	Dąbrowa Górnicza	7,6
23	Siemianowice Śląskie	7,9
24	Tarnogórski	7,9
25	Żywiecki	8,1
26	Lubliniecki	8,2
27	Rybnicki	8,4
28	Kłobucki	8,7
29	Piekary Śląskie	8,8
30	Świętochłowice	8,9
31	Sosnowiec	9,1
32	Częstochowski	10,2
33	Będziński	10,4
34	Zawierciański	10,7
35	Myszkowski	11,2
36	Bytom	14,8

Stopa bezrobocia w woj. śląskim 6,2%

Stopa bezrobocia w kraju 7,7%

*Stopa bezrobocia w powiatach województwa śląskiego
według stanu na dzień 30 kwietnia 2017r.*



3. Liczba osób bezrobotnych w powiatach województwa śląskiego według stanu na dzień 30.04.2017r.

Lp.	Powiat	Liczba osób bezrobotnych
1	Bieruńsko-Lędziński	770
2	Świętochłowice	1 094
3	Żory	1 107
4	Rybnicki	1 469
5	Mikołowski	1 488
6	Piekary Śląskie	1 511
7	Siemianowice Śląskie	1 627
9	Mysłowice	1 707
8	Pszczynski	1 778
10	Jaworzno	1 780
11	Tychy	2 092
12	Lubliniecki	2 169
13	Jastrzębie Zdrój	2 194
14	Ruda Śląska	2 200
15	Raciborski	2 245
16	Gliwicki	2 542
17	Myszkowski	2 677
18	Bielski	2 750
19	Kłobucki	2 802
20	Chorzów	2 872
21	Bielsko-Biała	3 005
22	Rybnik	3 025
23	Wodzisławski	3 570
24	Zabrze	4 033
25	Tarnogórski	4 050
26	Cieszyński	4 222
27	Żywiecki	4 270
29	Dąbrowa Górnicza	4 329
28	Zawierciański	4 337
30	Częstochowski	4 384
31	Gliwice	4 508
32	Będziński	5 189
33	Katowice	5 698
34	Częstochowa	6 276
35	Sosnowiec	6 505
36	Bytom	7 237

4. Wybrane kategorie zarejestrowanych bezrobotnych

Rok 2017	liczba zarejestrowanych bezrobotnych			liczba zarejestrowanych bezrobotnych z prawem do zasiłku	
	ogółem	kobiety	w miesiącu sprawozdawczym	ogółem	kobiety
styczeń	6 168	3 234	924	801	471
luty	6 227	3 274	848	811	482
marzec	6 014	3 202	861	779	460
kwiecień	5 698	3 038	794	755	448
maj	5 356	2 899	765	759	468

kategoria	liczba zarejestrowanych stan na dzień 31 maja 2017r.		% udział kobiet do ogółu zarejestrowanych
	ogółem	kobiety	
<i>Liczba zarejestrowanych bezrobotnych ogółem</i>	5 356	2 899	54,1%
Liczba zarejestrowanych bezrobotnych z prawem do zasiłku	759	468	61,7%
Poszukujący pracy	307*	135	44,0%

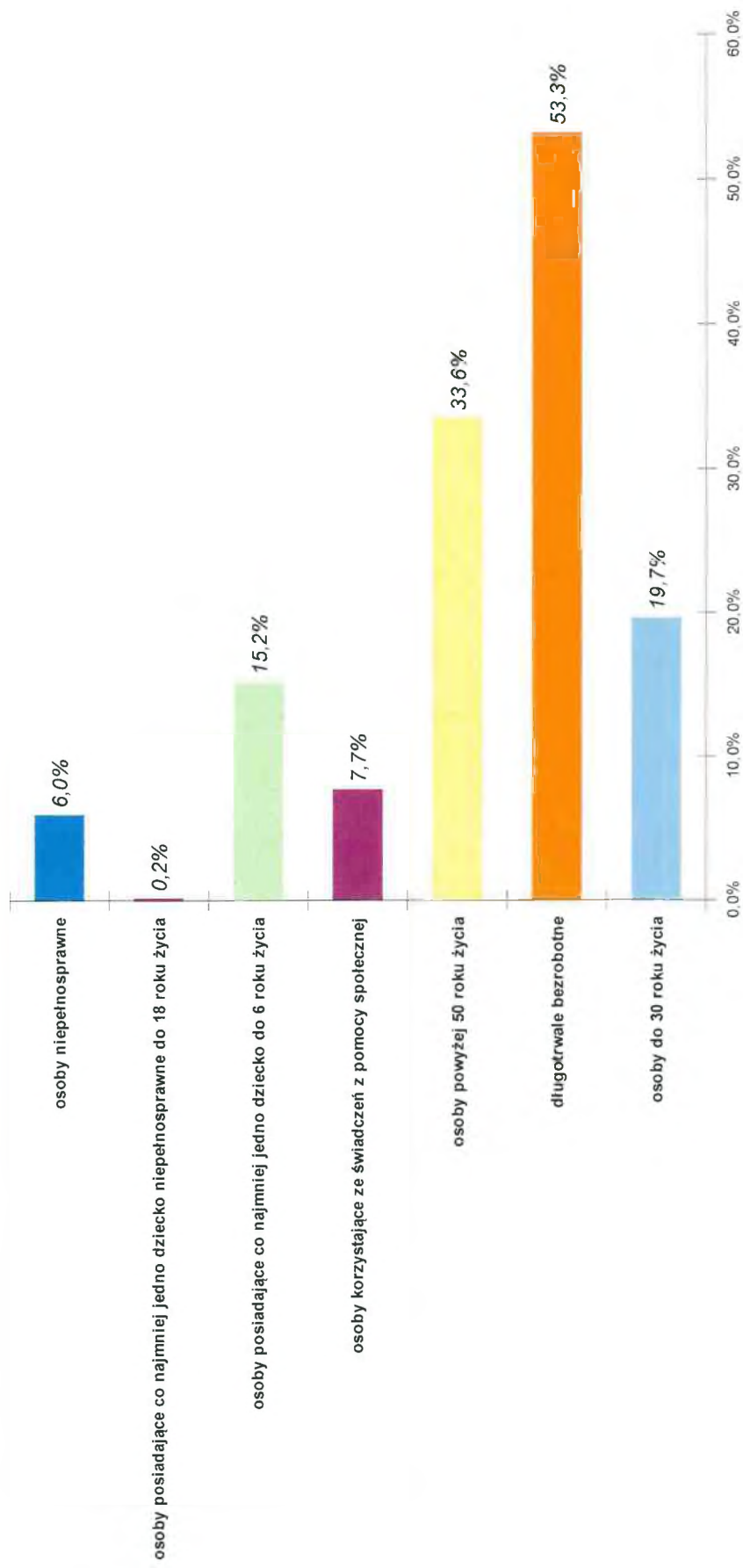
* - w tym 63 to osoby niepełnosprawne niepozostające w zatrudnieniu

**5. Osoby będące w szczególnej sytuacji na rynku pracy
według stanu na dzień 31.05.2017r.**

wyszczególnienie	liczba zarejestrowanych stan na dzień 31 maja 2017r.		% udział kobiet w ogólnej liczbie zarejestrowanych
	ogółem	kobiety	
<i>Osoby w szczególnej sytuacji na rynku pracy</i>	4 413	2 431	55,1%
Osoby do 30 roku życia, w tym: <i>osoby do 25 roku życia</i>	1 053 464	736 314	69,9% 67,7%
Długotrwale bezrobotne	2 855	1 569	55,0%
Osoby powyżej 50 roku życia	1 800	730	40,6%
Osoby korzystające ze świadczeń z pomocy społecznej	415	239	57,6%
Osoby posiadające co najmniej jedno dziecko do 6 roku życia	814	733	90,0%
Osoby posiadające co najmniej jedno dziecko niepełnosprawne do 18 roku życia	10	10	100,0%
Osoby niepełnosprawne	323	142	44,0%

wyszczególnienie	liczba osób zarejestrowanych w maju 2017r.	% udział w ogólnej liczbie zarejestrowanych bezrobotnych
<i>Liczba osób bezrobotnych ogółem</i>	5 356	100,0%
<i>Osoby w szczególnej sytuacji na rynku pracy</i>	4 413	82,4%
Osoby do 30 roku życia, w tym: <i>osoby do 25 roku życia</i>	1 053 464	19,7% 8,7%
Długotrwale bezrobotne	2 855	53,3%
Osoby powyżej 50 roku życia	1 800	33,6%
Osoby korzystające ze świadczeń z pomocy społecznej	415	7,7%
Osoby posiadające co najmniej jedno dziecko do 6 roku życia	814	15,2%
Osoby posiadające co najmniej jedno dziecko niepełnosprawne do 18 roku życia	10	0,2%
Osoby niepełnosprawne	323	6,0%

Procentowy udział osób w szczególnej sytuacji na rynku pracy w ogólnej liczbie zarejestrowanych według stanu na dzień 31 maja 2017r.



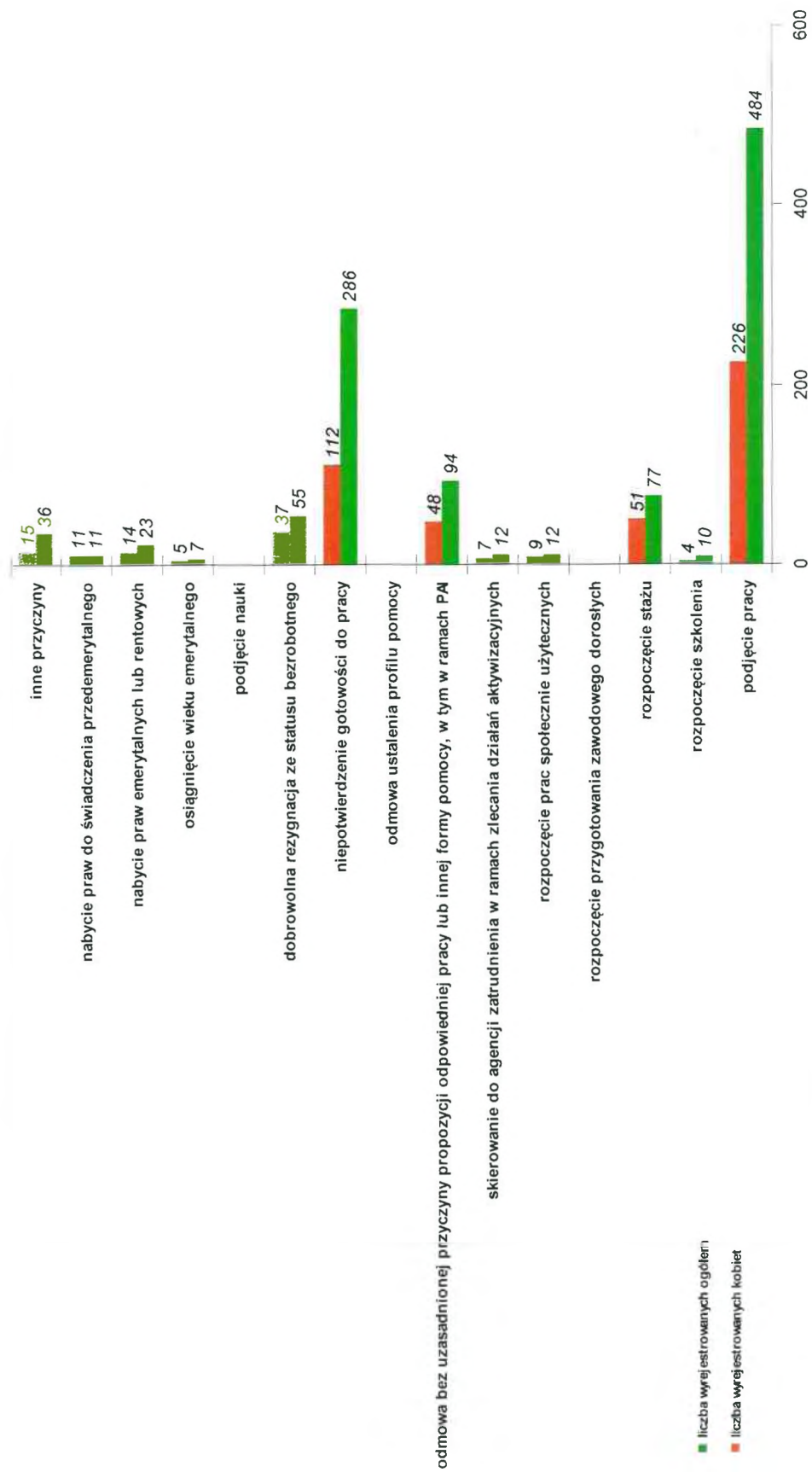
**6. Napływ i odpływ bezrobotnych
według stanu na dzień 31.05.2017r.**

Rok 2017	Osoby zarejestrowane w m-cu sprawozdawczym		Osoby wyłączone z ewidencji w m-cu sprawozdawczym		Wskaźnik Dynamiki (w porównaniu do miesiąca poprzedniego)	
	ogółem	kobiety	ogółem	kobiety	napływ	odpływ
Styczeń	924	444	726	353	16,1%	-20,6%
Luty	848	434	789	394	-8,2%	8,7%
Marzec	861	433	1 074	505	1,5%	36,1%
Kwiecień	794	394	1 110	558	-7,8%	3,4%
Maj	765	400	1 107	539	-3,7%	-0,3%
Ogółem	4 192	2 105	4 806	2 349	-----	-----

**7. Rozliczenie „odpływu” osób bezrobotnych
według stanu na dzień 31.05.2017r.**

kategoria	ilość wyrejestrowanych		% udział do ogółu wyłączonych
	ogółem	kobiety	
<i>Osoby wyłączone z ewidencji w tym:</i>	<i>1 107</i>	<i>539</i>	<i>-----</i>
Podjęcie pracy:	484	226	43,7%
- niesubsydiowane	377	185	
- subsydiowane	107	41	
Rozpoczęcie szkolenia, w tym: <i>w ramach bonu szkoleniowego</i>	10 0	4 0	0,9%
Rozpoczęcie stażu, w tym: <i>w ramach bonu stażowego</i>	77 1	51 1	7,0%
Rozpoczęcie przygotowania zawodowego dorosłych	0	0	0,0%
Rozpoczęcie prac społecznie użytecznych, w tym: <i>w ramach PAI</i>	12 8	9 6	1,1%
Skierowanie do agencji zatrudnienia w ramach zlecenia działań aktywizacyjnych	12	7	1,1%
Odmowa bez uzasadnionej przyczyny przyjęcia propozycji odpowiedniej pracy lub innej formy pomocy, w tym w ramach PAI	94	48	8,5%
Odmowa ustalenia profilu pomocy	0	0	0,0%
Niepotwierdzenie gotowości do pracy	286	112	25,8%
Dobrowolna rezygnacja ze statusu bezrobotnego	55	37	5,0%
Podjęcie nauki	0	0	0,0%
Osiągnięcie wieku emerytalnego	7	5	0,6%
Nabycie praw emerytalnych lub rentowych	23	14	2,1%
Nabycie praw do świadczenia przedemerytalnego	11	11	0,9%
Inne przyczyny	36	15	3,3%

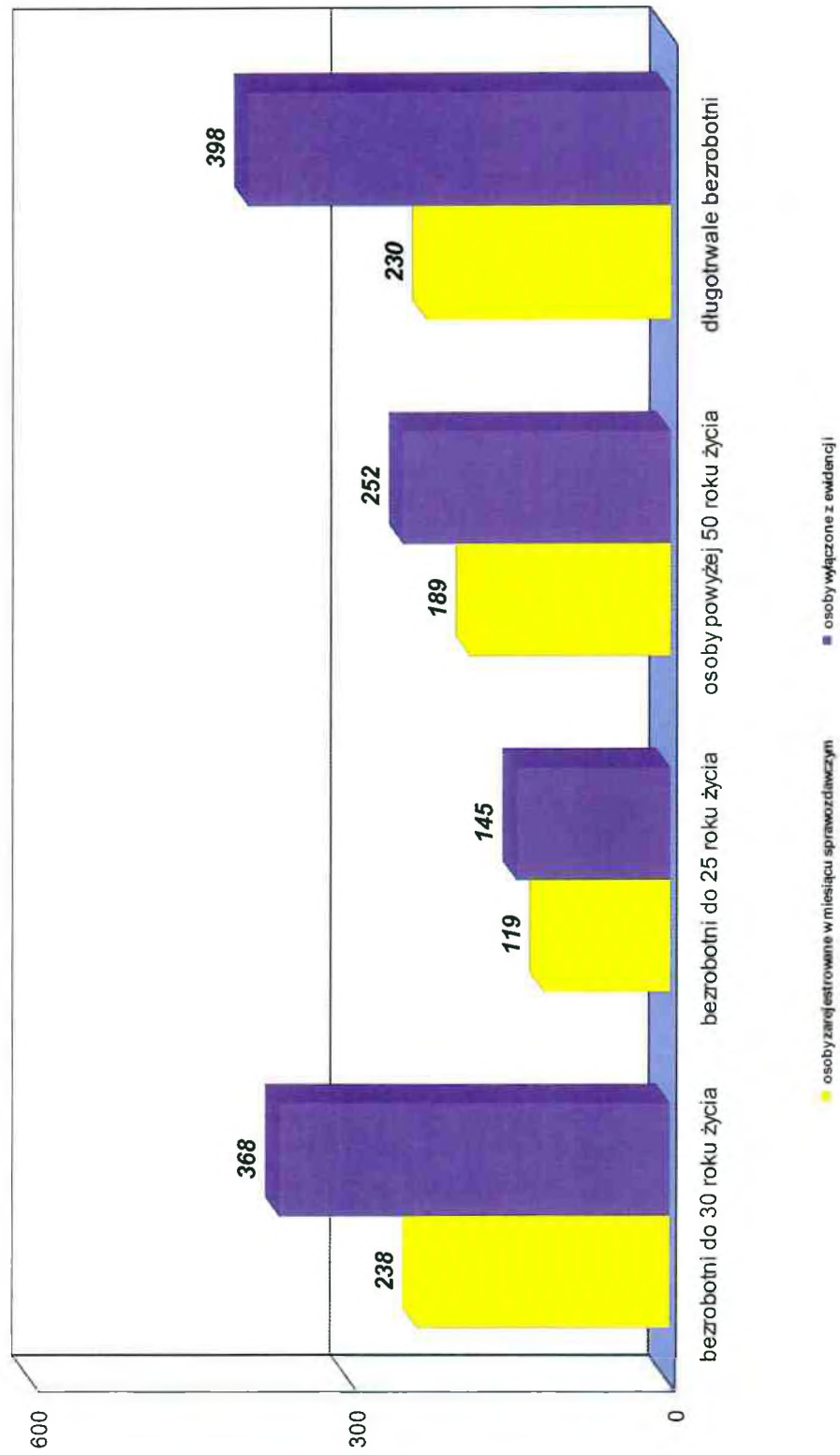
Wyłączeni z ewidencji według stanu na dzień 31 maja 2017r.



8. Bilans wybranych kategorii bezrobotnych, będących w szczególnej sytuacji na rynku pracy według stanu na dzień 31.05.2017r.

kategoria	Bezrobotni do 30 roku życia	<i>W tym do 25 roku życia</i>	Bezrobotni powyżej 50 roku życia	Długotrwale bezrobotni
<i>Liczba zarejestrowanych w m-cu sprawozdawczym</i>	238	119	189	230
<i>Osoby wyłączone z ewidencji, w tym:</i>	368	145	252	398
Podjęcie pracy:	153	53	111	2
- niesubsydiowane	101	34	87	0
- subsydiowane	52	19	24	0
Rozpoczęcie szkolenia, w tym:	2	0	0	24
<i>w ramach bonu szkoleniowego</i>	0	0	---	0
Rozpoczęcie stażu, w tym:	47	15	6	0
<i>w ramach bonu stażowego</i>	1	0	---	0
Rozpoczęcie przygotowania zawodowego dorosłych	0	0	0	11 8
Rozpoczęcie prac społecznie użytecznych, w tym:	4	3	5	12
<i>w ramach PAI</i>	3	2	5	
Skierowanie do agencji zatrudnienia w ramach zlecenia działań aktywizacyjnych	3	0	3	44
Odmowa bez uzasadnionej przyczyny przyjęcia propozycji odpowiedniej pracy lub innej formy pomocy, w tym w ramach PAI	29	9	17	0
Odmowa ustalenia profilu pomocy	0	0	0	82
Niepotwierdzenie gotowości do pracy	98	51	48	23
Dobrowolna rezygnacja ze statusu bezrobotnego	22	10	16	0
Podjęcie nauki	0	0	0	5
Osiągnięcie wieku emerytalnego	---	---	7	12
Nabycie praw emerytalnych lub rentowych	4	2	10	0
Nabycie praw do świadczenia przedemerytalnego	---	---	11	23
Inne przyczyny	6	2	18	

Bilans wybranych kategorii bezrobotnych, będących w szczególnej sytuacji na rynku pracy według stanu na dzień 31 maja 2017r.



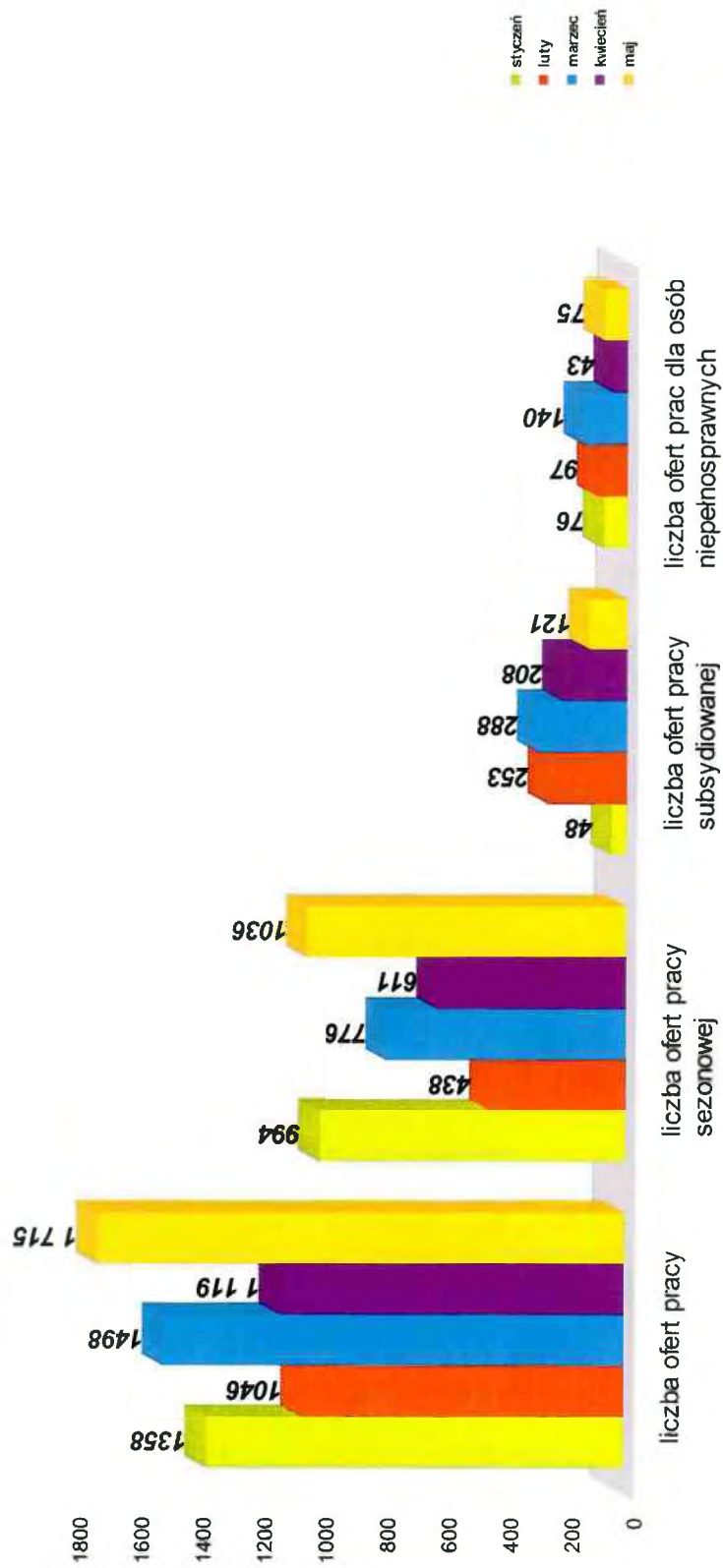
I. POŚREDNICTWO PRACY

I. Realizacja zadań pośrednictwa pracy

Wyszczególnienie	Styczeń 2017	Luty 2017	Marzec 2017	Kwiecień 2017	Maj 2017	Ogółem
Liczba ofert pracy	1358	1046	1498	1119	1715	6736
Liczba ofert pracy sezonowej	994	438	776	611	1036	3855
Liczba ofert pracy subsydiowanej	48	253	288	208	121	918
Liczba ofert pracy dla osób niepełnosprawnych	76	97	140	43	75	431
Liczba kontaktów nawiązujących i utrzymujących z pracodawcami z terenu działania urzędu	269	404	495	426	362	1956
Liczba zarejestrowanych oświadczeń o zamiarze powierzenia pracy cudzoziemcom	1091	1211	1458	1251	1662	6673
Liczba wydanych informacji starosty o lokalnym rynku pracy - dot. zatrudnienia cudzoziemców/ liczba miejsc pracy	50/623	43/263	57/237	62/372	55/464	267/1959
Liczba osób zarejestrowanych, które skorzystały z usług doradców klienta	5215	5675	6086	5460	5657	28093
Liczba podjęć pracy ogółem	350	392	469	570	484	2265
Liczba wydanych skierowań do odbycia stażu u pracodawcy	0	340	274	288	309	1211
Liczba podjęć stażu u pracodawcy	0	21	74	66	77	238
Liczba osób, które odmówiły przyjęcia form aktywizacji zawodowej	56	69	51	72	94	342
Liczba przedstawionych propozycji pracy	1016	755	1831	714	817	5133
Liczba wydanych skierowań do pracy	934	690	919	778	800	4121
Inne działania związane z prowadzeniem aktywizacji zawodowej osób bezrobotnych, w tym:	1454	1406	1397	1069	1239	6565
- profilowanie pomocy, sporządzania IPD,						
- informacje o projektach, stażach, szkoleniach realizowanych przez inne						

<ul style="list-style-type: none"> - podmioty, które zwróciły się do urzędu z prośbą o pomoc w rekrutacji kandydatów, - przedstawianie innych możliwości pomocnych w poszukiwaniu pracy /m.in. wykaz stron internetowych z ofertami pracy, wykaz agencji pośrednictwa pracy / usługi Eures 							
Liczba zorganizowanych giełd pracy i spotkań z pracodawcami	11	20	10	11	9	61	
Liczba uczestników giełd i spotkań	195	234	96	267	123	915	
Liczba osób zakwalifikowanych do dalszych rozmów	61	74	31	78	69	313	

Oferty pracy według stanu na koniec maja 2017r.



2. Analiza Pracodawców.

W maju 2017 roku 59 podmiotom gospodarki narodowej założono Karty Pracodawców i na ich podstawie zanalizowano rynek pracy. Ustalono wielkość i lokalizację podmiotów oraz liczbę ofert pracy zgłoszonych według zawodów.

Charakterystyka podmiotów gospodarki narodowej współpracujących z Powiatowym Urzędem Pracy w Katowicach w maju 2017 roku.

Działy gospodarki	Ilość Podmiotów gospodarki Narodowej	Wielkość podmiotów gospodarki narodowej				Lokalizacja podmiotów Gospodarki narodowej	
		Mikro (od 0 do 9 osób)	Małe (od 10 do 49 osób)	Średnie (od 50 do 249 osób)	Duże (od 250 Osób)	Katowice	Spoza Katowic
HANDEL HURTOWY I DETALICZNY; NAPRAWA POJAZDÓW SAMOCHODOWYCH, WŁĄCZAJĄC MOTOCYKLE	10↑	10↑	0	0	0	9↑	1↓
DZIAŁALNOŚĆ PROFESJONALNA, NAUKOWA I TECHNICZNA	2↓	2↓	0↓	0	0	2↓	0↓
BUDOWNICTWO	14↑	12↑	2↑	0↓	0	8↑	6↑
PRZETWÓRSTWO PRZEMYSŁOWE	2↓	2↓	0	0↓	0	1↓	1↓

TRANSPORT I GOSPODARKA MAGAZYNOWA	2↓	2↑	0↓	0	0↓	0↓	2↓
DZIAŁALNOŚĆ FINANSOWA I UBEZPIECZENIOWA	1↓	1↓	0	0	0	0	1↓
DZIAŁALNOŚĆ W ZAKRESIE USŁUG ADMINISTROWANIA I DZIAŁALNOŚĆ WSPIERAJĄCA	6↑	6↑	0↓	0	0	2↑	4↓
EDUKACJA	2↓	1↓	1↑	0	0	1	1↓
DZIAŁALNOŚĆ ZWIĄZANA Z OBSŁUGĄ RYNKU NIERUCHOMOŚCI	2↑	1	1↑	0	0	1	1↑
INFORMACJA I KOMUNIKACJA	6	5↑	0↓	0↓	1	3↑	3↓
DZIAŁALNOŚĆ ZWIĄZANA Z ZAKWATEROWANIEM I USŁUGAMI GASTRONOMICZNYMI	3↓	2↓	1↑	0	0	2↓	1↑
DZIAŁALNOŚĆ ZWIĄZANA Z KULTURĄ, ROZRYWKĄ I REKREACJĄ	2↑	2↑	0	0	0	1↑	1↑
POZOSTAŁYCH WYROBÓW FARMACEUTYCZNYCH	0	0	0	0	0	0	0
DOSTAWA WODY; GOSPODAROWANIE ŚCIEKAMI I ODPADAMI ORAZ DZIAŁALNOŚĆ ZWIĄZANA Z REKULTYWACJĄ	0	0	0	0	0	0	0
POZOSTAŁA DZIAŁALNOŚĆ USŁUGOWA	4↑	4↑	0	0	0	2↑	2↑

OPIEKA ZDROWOTNA I POMOC SPOLECZNA	3↓	3↓	0	0	0	3↓	0↓
GOSPODARSTWA DOMOWE ZATRUDNIAJĄCE PRACOWNIKÓW; GOSPODARSTWA DOMOWE PRODUKUJĄCE WYROBY I ŚWIADCZĄCE USŁUGI NA WŁASNE POTRZEBY	0↓	0↓	0	0	0	0↓	0
GÓRNICTWO I WYDOBYWANIE	0	0	0	0	0	0	0
WYTWARZANIE I ZAOPATRYWANIE W ENERGIĘ ELEKTRYCZNĄ, GAZ, PARĘ WODNĄ, GORCĄ WODĘ I POWIETRZE DO UKŁADÓW KLIMATYZACYJNYCH	0	0	0	0	0	0	0
ROLNICTWO, LEŚNICTWO, LOWIECTWO I RYBACTWO	0	0	0	0	0	0	0
ORGANIZACJE I ZESPOŁY EKSTERYTORIALNE	0	0	0	0	0	0	0
DZIAŁALNOŚĆ NIEZIDENTYFIKOWANA	0	0	0	0	0	0	0
ADMINISTRACJA PUBLICZNA I OBRONA NARODOWA; OBOWIĄZKOWE ZABEZPIECZENIA SPOLECZNE	0	0	0	0	0	0	0
OGÓŁEM	59↓	53↓	5↓	0↓	1↓	35↓	24↓

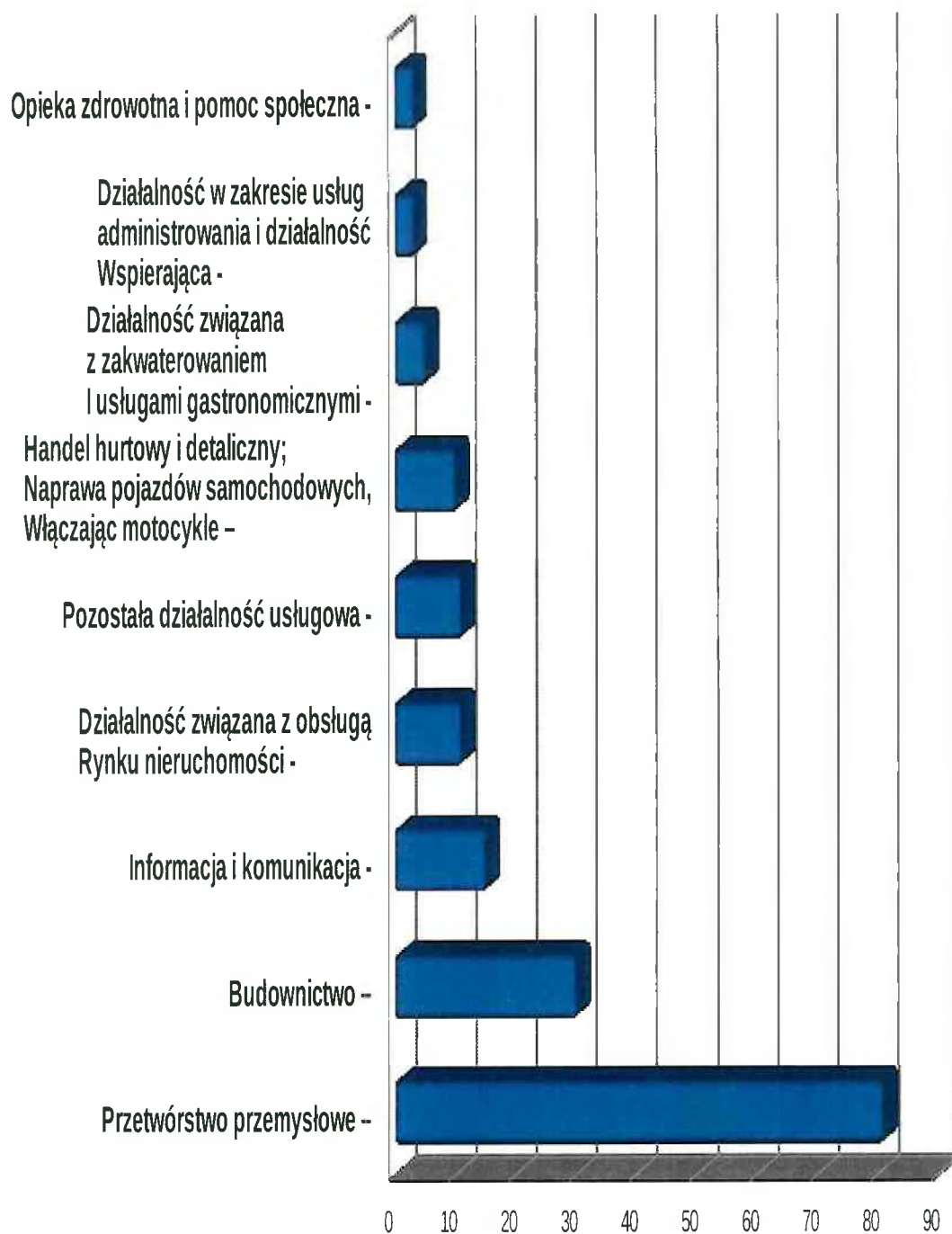
Legenda: ↑↓ - zmiany w stosunku do miesiąca poprzedniego przedstawione są w postaci strzałek ukazujących wzrost lub spadek przedstawionych wartości. Brak strzałki oznacza brak zmiany.

W maju 2017 roku wśród 59 podmiotów gospodarki narodowej, którym założono karty pracodawców, 48 podjęło współpracę z PUP w Katowicach, określając swoje potrzeby kadrowe na 173 stanowiska pracy, w tym:

- **9** stanowisk stażu w ramach Umów Stażowych (PO WER)
- **9** stanowisk stażu w ramach Umów Stażowych (RPO WSL)
- **1** stanowisko pracy w ramach Prac Interwencyjnych
- **1** stanowisko w ramach Bonu Zatrudnieniowego

Z analizy ofert pracy wynika, że największe zapotrzebowanie było w zawodach:

- Pakowanie wyrobów cukierniczych do opakowań (80 stanowisk pracy),
- Pracownik linii produkcyjnej (10 stanowisk pracy),
- Sprzątaczką (7 stanowisk pracy),
- Pracownik budowlany (6 stanowisk pracy),
- Inżynier Testów Oprogramowania (6 stanowisk pracy),
- Zbrojarz (5 stanowisk pracy),
- Starszy Manager Projektów (5 stanowisk pracy).



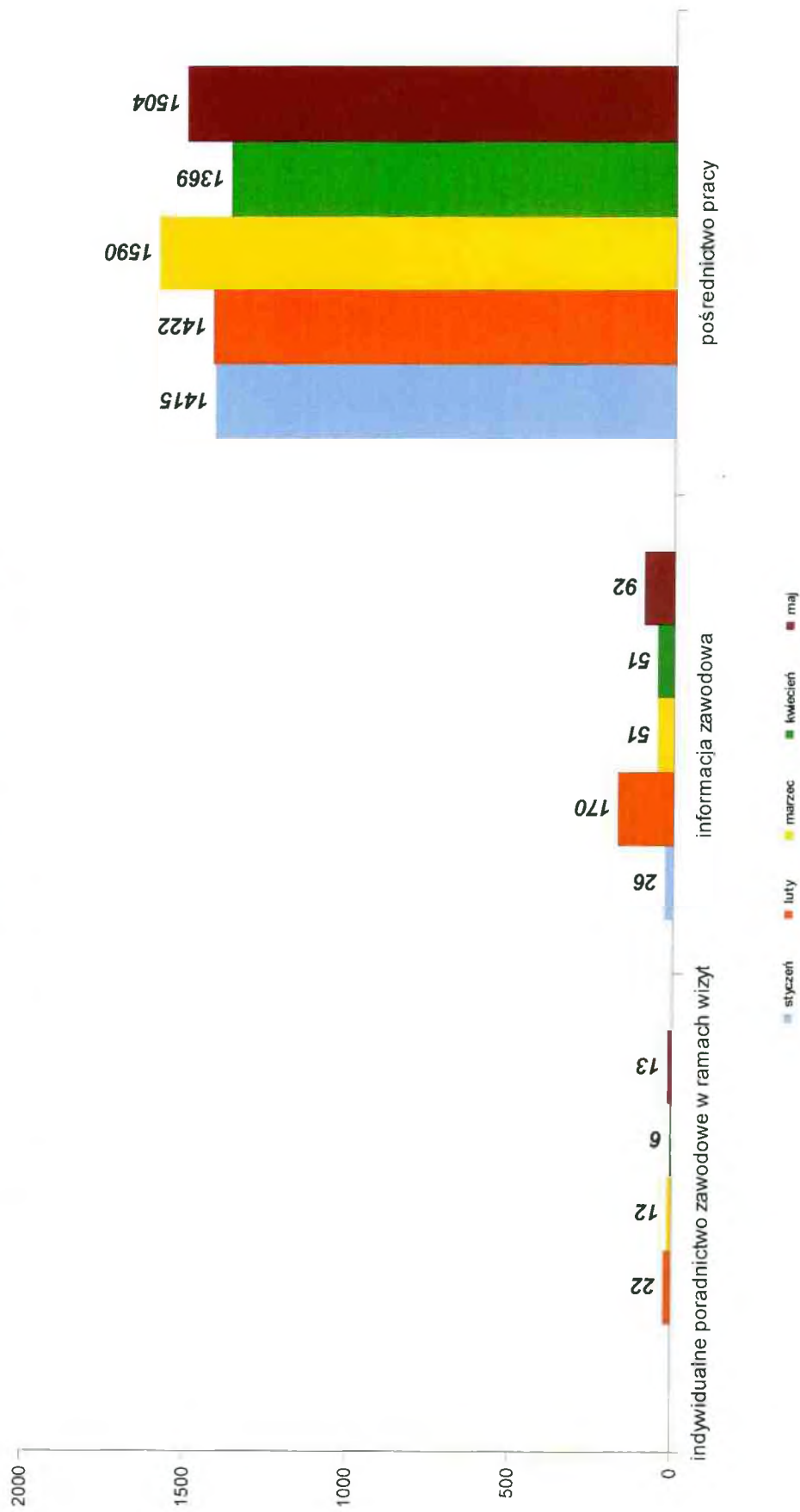
Wszystkie podmioty gospodarki narodowej wyraziły swoje oczekiwania, co do współpracy z Urzędem. Pomocy w znalezieniu odpowiednich,

III. PORADNICTWO ZAWODOWE

1. Liczba osób , które skorzystały z form pomocy udzielonych w ramach poradnictwa zawodowego w maju 2017r.

Wyszczególnienie	I 2017	II 2017	III 2017	IV 2017	V 2017	Ogółem
Poradnictwo zawodowe	0	22	12	6	13	53
Informacja zawodowa	26	170	51	51	92	390
Pośrednictwo pracy	1415	1422	1590	1369	1504	7300

Liczba osób, które skorzystały z form pomocy udzielonych w ramach poradnictwa zawodowego w maju 2017r.



2. Liczba wizyt w ramach indywidualnych porad zawodowych udzielonych w okresie od stycznia do maja 2017r.

Wyszczególnienie	Ogółem
Liczba wizyt zarejestrowanych osób w ramach indywidualnych porad zawodowych	120

3. Liczba wizyt w ramach informacji zawodowych udzielonych w okresie od stycznia do maja 2017r.

Wyszczególnienie	Ogółem
Liczba wizyt zarejestrowanych osób w ramach informacji zawodowych	692

2. Krajowy Fundusz Szkoleniowy

Nowelizacja Ustawy o promocji zatrudnienia i instytucjach rynku pracy wprowadziła nowy instrument polityki rynku pracy dotyczący rozwoju zasobów ludzkich – Krajowy Fundusz Szkoleniowy (KFS).

Celem utworzenia KFS jest:

- zapobieganie utracie zatrudnienia przez osoby pracujące z powodu kompetencji nieadekwatnych do wymagań zmieniającej się gospodarki
- wspomaganie przekwalifikowania lub aktualizacji wiedzy i umiejętności zawodowych osób pracujących
- poprawa pozycji firm, jak i samych pracowników na konkurencyjnym rynku pracy
- podwyższenie wskaźnika uczestnictwa osób dorosłych w kształceniu ustawicznym.

O środki z Krajowego Funduszu Szkoleniowego z przeznaczeniem na kształcenie ustawiczne mogą wystąpić pracodawcy, którzy zamierzają inwestować w podnoszenie kompetencji własnych lub kompetencji swoich pracowników.

Pracodawcą zgodnie z art. 2 ust. 1 pkt 25 Ustawy o promocji zatrudnienia i instytucjach rynku pracy jest:

- jednostka organizacyjna chociażby nie posiadała osobowości prawnej,
- osoba fizyczna jeżeli zatrudnia co najmniej jednego pracownika.

Nie jest pracodawcą osoba prowadząca działalność gospodarczą nie zatrudniająca żadnego pracownika.

Finansowanie kosztów kształcenia ustawicznego pracowników i pracodawcy ze środków KFS, które udzielane jest pracodawcom prowadzącym działalność gospodarczą w rozumieniu prawa konkurencji Unii Europejskiej, stanowi pomoc *de minimis*, o której mowa we właściwych przepisach prawa Unii Europejskiej dotyczących pomocy *de minimis* oraz pomocy *de minimis* w rolnictwie lub rybołówstwie.

W 2017 r. środki Krajowego Funduszu Szkoleniowego skierowane są do osób pracujących w ramach Priorytetów wskazanych przez Ministra Rodziny, Pracy i Polityki Społecznej:

Priorytet I - wsparcie zawodowego kształcenia ustawicznego w sektorach: przetwórstwo przemysłowe, transport i gospodarka magazynowa oraz opieka zdrowotna i pomoc społeczna;

Priorytet II - wsparcie zawodowego kształcenia ustawicznego w zidentyfikowanych w danym powiecie lub województwie zawodach deficytowych;

Priorytet III - wsparcie kształcenia ustawicznego osób, które mogą udokumentować wykonywanie przez co najmniej 15 lat prac w szczególnych warunkach lub o szczególnym charakterze, a którym nie przysługuje prawo do emerytury pomostowej.

Na podstawie art. 69a ust. 2 pkt 1 ustawy o promocji zatrudnienia i instytucjach rynku pracy Pracodawca może ubiegać się o sfinansowanie działań obejmujących kształcenie ustawiczne pracowników i pracodawcy, na które składają się:

- określenie potrzeb pracodawcy w zakresie kształcenia ustawicznego w związku z ubieganiem się o sfinansowanie tego kształcenia ze środków KFS
- kursy i studia podyplomowe realizowane z inicjatywy pracodawcy lub za jego zgodą,
- egzaminy umożliwiające uzyskanie dokumentów potwierdzających nabycie umiejętności, kwalifikacji lub uprawnień zawodowych,
- badania lekarskie i psychologiczne wymagane do podjęcia kształcenia lub pracy zawodowej po ukończonym kształceniu,
- ubezpieczenie od następstw nieszczęśliwych wypadków w związku z podjętym kształceniem.

Korzystając w 2017 r. ze środków KFS w ramach Priorytetu pierwszego Pracodawca musi posiadać przypisany dla przeważającego rodzaju prowadzonej przez siebie działalności kod PKD:

1) W przypadku *sektora przetwórstwa przemysłowego* (sekcji C w nomenklaturze PKD) są to kody PKD zaczynające się od następujących liczb, odpowiednio:

- 10 - produkcja artykułów spożywczych,
- 11 - produkcja napojów,
- 12 - produkcja wyrobów tytoniowych,
- 13 - produkcja wyrobów tekstylnych,
- 14 - produkcja odzieży,
- 15 - produkcja skór i wyrobów ze skór wyprawionych,
- 16 - produkcja wyrobów z drewna oraz korka, z wyłączeniem mebli; produkcji wyrobów ze słomy i materiałów używanych do wyplatania,
- 17 - produkcja papieru i wyrobów z papieru
- 18 - poligrafia i reprodukcja zapisanych nośników informacji,
- 19 - wytwarzanie i przetwarzanie koksu i produktów rafinacji ropy naftowej,
- 20 - produkcja chemikaliów i wyrobów chemicznych
- 21 - produkcja podstawowych substancji farmaceutycznych oraz leków i pozostałych wyrobów farmaceutycznych,
- 22 - produkcja wyrobów z gumy i tworzyw sztucznych,
- 23 - produkcja wyrobów z pozostałych mineralnych surowców niemetalicznych,
- 24 - produkcja metali,
- 25 - produkcja metalowych wyrobów gotowych, z wyłączeniem maszyn i urządzeń,
- 26 - produkcja komputerów, wyrobów elektronicznych i optycznych,
- 27 - produkcja urządzeń elektrycznych,
- 28 - produkcja maszyn i urządzeń, gdzie indziej niesklasyfikowana,
- 29 - produkcja pojazdów samochodowych, przyczep i naczep, z wyłączeniem motocykli.

- 30 - produkcja pozostałego sprzętu transportowego,
- 31- produkcja mebli.
- 32 - pozostała produkcja wyrobów.
- 33 - naprawa, konserwacja i instalowanie maszyn i urządzeń;

2) W przypadku *sektora transportowego i gospodarki magazynowej* (sekcja H w nomenklaturze PKD) są to kody PKD rozpoczynające się od następujących liczb, odpowiednio:

- 49 - transport lądowy oraz transport rurociągowy,
- 50 - transport wodny,
- 51 - transport lotniczy,
- 52 - magazynowanie i działalność usługowa wspomagająca transport,
- 53 - działalność pocztowa i kurierska;

3) W przypadku *sektora opieki zdrowotnej i pomocy społecznej* (sekcja Q w nomenklaturze PKD) są to kody PKD dla przeważającego rodzaju działalności zaczynające się od następujących liczb:

- 86 - opieka zdrowotna,
- 87 - pomoc społeczna z zakwaterowaniem,
- 88 - pomoc społeczna bez zakwaterowania;

Składając wniosek w ramach Priorytetu drugiego Pracodawca musi udowodnić, iż wnioskowana forma kształcenia ustawicznego dotyczy zawodu deficytowego wymienionego w „Barometrze zawodów 2017” na terenie miasta Katowice /www.barometrzwawodow.pl/.

W przypadku Priorytetu pierwszego i drugiego ze środków KFS finansuje się **zawodowe kształcenie** ustawiczne, tj. kształcenie pozostające w bezpośrednim związku z branżą lub zawodem, mające na celu uzyskanie lub uaktualnienie kompetencji do celów zawodowych.

Dysponentem KFS jest minister właściwy do spraw pracy. Minister ustala na dany rok limity tych środków na działania powiatowego urzędu pracy.

Po otrzymaniu limitu środków z KFS zostanie ogłoszony nabór wniosków pracodawców o sfinansowanie kosztów kształcenia ustawicznego pracowników i pracodawcy.

Limit środków z KFS przyznany na rok 2017r. dla Powiatowego Urzędu Pracy w Katowicach wynosi 1 mln. zł.

Na początku marca 2017 w siedzibie oraz na stronie internetowej urzędu zamieszczono komunikat o naborze wniosków. Termin naboru został wyznaczony na dzień 24 marca 2017r. Wpłynęło 130 wniosków, z tego 3 wnioski wpłynęły po terminie naboru. Ponadto jeden wniosek wpłynął przed wyznaczonym terminem naboru. Po zakończeniu naboru, rozpoczęto w miesiącu kwietniu 2017r. realizację procedury związanej z formalną oceną złożonych wniosków. Ocenie formalnej podlegało 127 wniosków. W wyniku przeprowadzonej w maju 2017r. oceny formalnej, spośród złożonych w terminie naboru 127 wniosków, 82 wnioski nie spełniły wymagań formalnych określonych w Rozporządzeniu

MPiPS z dn.14 maja 2014r. w sprawie przyznawania środków z KFS (Dz. U. 639 z póź. zm.) oraz Zasadach naboru rozpatrywania wniosków obowiązujących w roku 2017r. w PUP – Katowice, natomiast 45 wniosków spełniło wymagania formalne, ale wymagało uzupełnienia zgodnie z przepisami w/w Rozporządzenia. Z ogólnej liczby 45 wniosków: 27 wniosków zostało poprawnie uzupełnionych, natomiast 18 wniosków pozostało bez rozpatrzenia z uwagi na brak ich uzupełnienia przez Wnioskodawców w terminie wskazanym przez urząd pracy.

3. Program Aktywizacja i Integracja

Powiatowy Urząd Pracy w Katowicach podjął inicjatywę we współpracy z Miejskim Ośrodkiem Pomocy Społecznej w Katowicach realizacji w 2017 roku Programu Aktywizacja i Integracja (PAI), który rozpoczyna się z dniem 1.03.2017r.

Celem Programu jest poprawa sytuacji na rynku pracy oraz kształtowanie aktywnej postawy w życiu społecznym oraz zawodowym osób bezrobotnych korzystających ze świadczeń pomocy społecznej dla których Powiatowy Urząd Pracy ustalił profil pomocy III.

W ramach PAI będą realizowane działania w zakresie aktywizacji zawodowej i integracji społecznej. Działania w zakresie aktywizacji zawodowej będą realizowane przez Powiatowy Urząd Pracy w Katowicach w ramach prac społecznie użytecznych, o których mowa w art. 73a ustawy o promocji zatrudnienia i instytucjach rynku pracy (Dz. U. 2016 poz. 645, z późn. zm.). Natomiast działania w zakresie integracji społecznej bezrobotnych będą realizowane przez Miejski Ośrodek Pomocy Społecznej w Katowicach.

Okres realizacji Programu obejmuje 3 edycje dla 30 osób, tj.:

I edycja: 01.03.2017r. – 30.04.2017r./dwie grupy równoległe po 7 osób każda, razem 14 osób/

II edycja: 01.05.2017r. – 30.06.2017r. / jedna grupa – 8 osób/

III edycja : 01.09.2017r. – 31.10.2017r. / jedna grupa 8 osób/

Działania z zakresu integracji społecznej realizowane będą w wymiarze co najmniej 10 godzin tygodniowo dla każdego bezrobotnego będącego uczestnikiem Programu (90 godzin w ciągu 2 miesięcy). Równoległe do zadań z zakresu integracji społecznej każdy uczestnik będzie wykonywał prace społecznie użyteczne w ramach aktywizacji zawodowej w wymiarze 10 godzin tygodniowo w ciągu 2 miesięcy trwania Programu.

Harmonogram działań w zakresie integracji społecznej ustala Miejski Ośrodek Pomocy Społecznej w porozumieniu z Powiatowym Urzędem Pracy oraz Organizatorem prac społecznie użytecznych.

Przewidywane efekty realizacji Programu Aktywizacja i Integracja w odniesieniu do jego uczestników ukierunkowane są na :

- 1) zwiększenie motywacji do przyjęcia aktywnej postawy i wiary we własne możliwości
- 2) dokonanie identyfikacji własnych deficytów w zakresie społecznym i zawodowym
- 3) zwiększenie kompetencji oraz umiejętności życiowych i społecznych
- 4) nabycie umiejętności funkcjonowania w środowisku pracy.

W miesiącu lutym 2017r. podjęto działania organizacyjne w zakresie przygotowania się do realizacji Programu Aktywizacji i Integracja związane m.in. z ustaleniem harmonogramów zajęć w ramach bloku integracja społeczna, prac społecznie użytecznych, ustalenia listy kandydatów do udziału w programie.

Od 01 marca 2017r. rozpoczęła się I edycja PAI / 2 grupy równoległe - po 7 osób każda/. Do udziału w programie skierowano ogółem 14 osób. W miesiącu kwietniu 2017r. trwała realizacja I edycji PAI w ramach której skierowane osoby brały udział w zajęciach z zakresu integracji grupowej oraz uczestniczyły w pracach społecznie użytecznych.

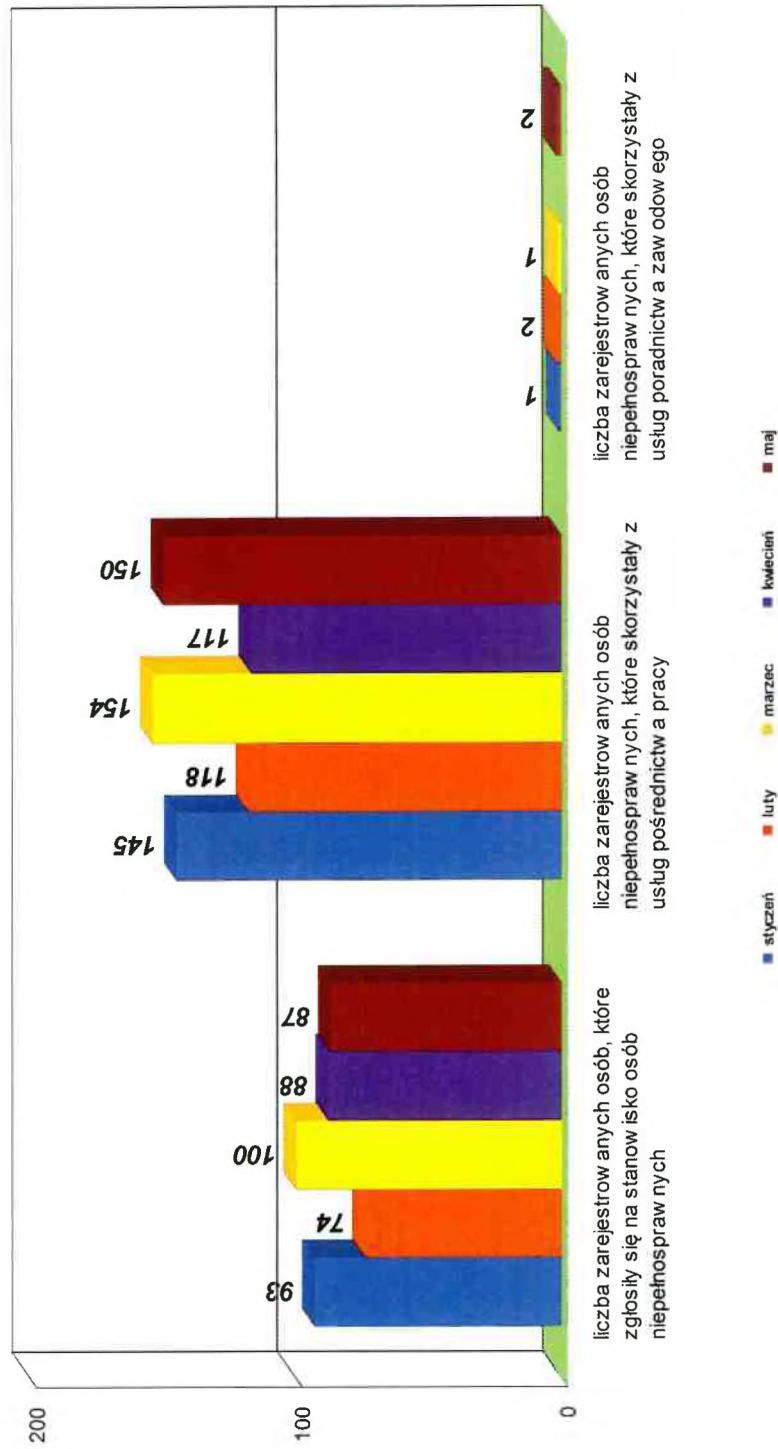
I edycję PAI ukończyło ogółem 6 osób, z tego 2 osoby z I grupy i 4 osoby z grupy II .natomiast do ponownego profilowania pomocy zostały zakwalifikowane 3 osoby spośród 6 uczestników. W maju 2017r. rozpoczęła się kolejna edycja (II) PAI, w ramach której do udziału w programie zostało skierowanych 7 osób (1 grupa).

IV. OBSŁUGA OSÓB NIEPEŁNOSPRAWNYCH

1. Aktywizacja zawodowa osób niepełnosprawnych

Wyszczególnienie	I 2017	II 2017	III 2017	IV 2017	V 2017	Ogółem
Liczba zarejestrowanych osób, które zgłosiły się na stanowisko osób niepełnosprawnych	93	74	100	88	87	491
Liczba zarejestrowanych osób niepełnosprawnych, które skorzystały z usług pośrednictwa pracy	145	118	154	117	150	684
Liczba zarejestrowanych osób niepełnosprawnych, które skorzystały z usług poradnictwa zawodowego	1	2	1	0	2	6
Liczba zorganizowanych giełd pracy	3	2	2	2	2	11
Liczba osób niepełnosprawnych, które uczestniczyły w giełdach pracy	31	28	23	22	16	120
Liczba osób niepełnosprawnych zakwalifikowanych do dalszych rozmów	7	6	5	6	5	29
Liczba ofert pracy dla osób niepełnosprawnych	76	97	140	43	75	431
Liczba wydanych skierowań osobom niepełnosprawnym	52	28	40	28	45	193
Liczba podjęć pracy,	23	19	27	22	24	115

**Liczba osób niepełnosprawnych korzystających z usług pośrednictwa pracy
i poradnictwa zawodowego
według stanu na koniec maja 2017r.**



Powiatowy Urząd Pracy

miasto lub powiat

Katowice

załącznik do działu 4

sprawozdania MP/PS-01

miesiąc

MAJ

2017 rok

II. ZWOLNIENIA GRUPOWE

1. Zgłoszenia zwolnień grupowych

powiat	Nazwa i adres zakładu pracy	sektor (publiczny/prywatny)	Branża i sekcja PKD	Liczba osób zgłoszonych do zwolnienia	Planowany termin dokonania zwolnień
zgłoszenia w miesiącu sprawozdawczym					

powiat	Nazwa i adres zakładu pracy	sektor (publiczny/prywatny)	Branża i sekcja PKD	Liczba osób zgłoszonych do zwolnienia	Planowany termin dokonania zwolnień
zgłoszenia aktualne według stanu w końcu miesiąca sprawozdawczego					
Katowice	Tema Retail PL sp.zo.o. ul. Chorzowska 108 bud C 40-101 Katowice	prywatny	4771Z Sprzedaż detaliczna odzieży prowadzona w wyspecjalizowanych sklepach	21	V 2017
Katowice	Alma Market S.A. Ul. Pilotów 6 30-964 Krakow	prywatny	4711Z – sprzedaż detaliczna w niewyspecjalizowanych sklepach ..	46	XII 2017
Katowice	Polinex Engineering Sp.zo.o. W likwidacji ul. Sowńskiego 11 44-100 Gliwice	prywatny	7111 Z działalność w zakresie architektury	86	VI 2017

2. Zwolnienia grupowe

powiat	Nazwa i adres zakładu pracy	sektor (publiczny/prywatny)	Branża i sekcja PKD	Liczba osób zwolnionych
	zwolnienia grupowe w miesiącu sprawozdawczym - Luty			
Katowice	Art of Steel Sp.zo.o. ul. Grabowa 2 40-172 Katowice	prywatny	2511Z- produkcja konstrukcji metalowych i ich części	46

VI. AKTYWNE FORMY PRZECIWDZIAŁANIA BEZROBOCIU

1. Finansowanie zadań na rzecz promocji zatrudnienia, łagodzenia skutków bezrobocia i aktywizacji zawodowej – stan na dzień 31.05.2017r.

1. Decyzją Ministra Rodziny, Pracy i Polityki Społecznej nr DF.I.4021.12.19.2016.AK z dnia 27.12.2016r. Powiatowy Urząd Pracy w Katowicach otrzymał ze środków Funduszu Pracy kwotę **12.621,9 tys. zł** na finansowanie w roku 2017 programów na rzecz promocji zatrudnienia, łagodzenia skutków bezrobocia i aktywizacji zawodowej, w tym:
 - **5.911.406,10 zł** w ramach środków algorytmowych Funduszu Pracy
 - **3.099.753,40 zł** w ramach Regionalnego Programu Operacyjnego 2014-2020
 - **3.610.740,50 zł** w ramach Programu Operacyjnego Wiedza Edukacja Rozwój 2014-2020.

Kwoty środków (limity) Funduszu Pracy, o których mowa powyżej obowiązywały do czasu ustalenia ostatecznych kwot na podstawie ustawy budżetowej na rok 2017.

2. Na podstawie art. 32 pkt 10 *ustawy budżetowej na rok 2017* Decyzją Ministra Rodziny, Pracy i Polityki Społecznej nr DF.I.4021.12.2.2017.AK z dnia 07.03.2017r. Powiatowy Urząd Pracy w Katowicach otrzymał ze środków Funduszu Pracy kwotę **12.621,9 tys. zł** na finansowanie w roku 2017 programów na rzecz promocji zatrudnienia, łagodzenia skutków bezrobocia i aktywizacji zawodowej, w tym:
 - **5.911.406,10 zł** w ramach środków algorytmowych Funduszu Pracy
 - **3.099.753,40 zł** w ramach Regionalnego Programu Operacyjnego 2014-2020
 - **3.610.740,50 zł** w ramach Programu Operacyjnego Wiedza Edukacja Rozwój 2014-2020.

Aktywne formy przeciwdziałania bezrobociu, instrumenty i usługi rynku pracy - algorytm	Limit środków	Wydatki	Środki zaangażowane	Ilość osób objętych programem	Zobowiązania na rok 2018
Prace interwencyjne	604.810,70	111.255,87	421.500,00	133 ^{1/2}	8.200,00
Roboty publiczne	1.072.850,00	32.981,42	970.100,00	70	
Staże	1.263.038,10	897.912,24	334.982,17	251 ^{2/2}	
Staże w ramach bonu stażowego, w tym:					
- bon stażowy	90.513,00	8.120,46	48.636,28		10.594,50
- stypendia stażowe	6.630,00	830,00	3.580,00	10 ^{3/3}	0,00
- premia dla pracodawcy	77.829,00	7.290,46	39.002,28		0,00
	6.054,00	0,00	6.054,00		10.594,50
Szkolenia, w tym:	379.783,40	101.323,25	87.738,95	44	
- szkolenia w trybie indywidualnym i grupowym	359.783,40	98.123,25	87.738,95	42	
- koszty egzaminów lub licencji	20.000,00	3.200,00	0,00	2	
Szkolenia w ramach bonu szkoleniowego, w tym:					
- bon szkoleniowy	26.761,00	14.378,42	677,24		
- stypendia szkoleniowe	20.275,00	12.113,00	0,00	3	
	6.486,00	2.265,42	677,24		
Jednorazowo przyznane środki na podjęcie działalności gospodarczej	1.697.472,70	1.539.880,00	89.230,00	67	
Refundacja kosztów wyposażenia lub doposażenia stanowiska pracy	427.998,60	48.660,00	214.900,00	2	
Prace społecznie użyteczne	76.953,60	14.580,00	55.404,00	53	
Program Aktywizacja i Integracja	13.381,20	2.357,10	4.301,10	20	

Dofinansowanie wynagrodzenia za zatrudnienie skierowanego bezrobotnego, który ukończył 50 rok życia	67.143,40	18.256,66	38.400,00	11 ¹⁾	19.533,00
Bon zatrudnieniowy	98.150,00	25.764,10	67.403,14	14 ²⁾	47.950,00
Bon na zasiedlenie	40.550,40	23.000,00	0,00	3	
Ogółem:	5.859.406,10	2.838.469,52	2.333.272,88	681	86.277,50

1) – w tym 61 osób skierowanych w 2016r. do odbycia prac interwencyjnych

2) – w tym 174 osoby skierowane w 2016r. do odbycia staży u pracodawców

3) – w tym 4 osoby skierowane w 2016r. do odbycia staży w ramach bonu stażowego, Na podstawie umów o organizację staży w ramach bonu stażowego zawartych w roku 2016 powstały zobowiązania przechodzące na rok 2017 w wysokości 6.054,00 zł z tytułu wypłaty premii dla pracodawców. Wypłata premii dla pracodawców będzie finansowana w roku 2017 ze środków Funduszu Pracy przyznanych algorytmem

4) – w tym 6 osób skierowanych w 2016r. do zatrudnienia w ramach dofinansowania wynagrodzenia za zatrudnienie skierowanego bezrobotnego, który ukończył 50 rok życia

5) – w tym 7 osób skierowanych w 2016r. do zatrudnienia w ramach bonu stażowego

Aktywne formy przeciwdziałania bezrobociu, dodatkowe instrumenty i usługi rynku pracy - algorytm	Limit środków	Wydatki	Środki zaangażowane	Ilość osób objętych programem	Zobowiązania na rok 2018
Finansowanie kosztów badań lekarskich	52.000,00	16.751,00	5.799,00	314	

Aktywne formy przeciwdziałania bezrobociu – algorytm	Kwota środków Funduszu Pracy
Limit środków	5.911.406,10
Wydatki	2.855.220,52
Środki zaangażowane	2.339.071,88

PROGRAM MINISTERSTWA RODZINY, PRACY I POLITYKI SPOŁECZNEJ

Program „Praca dla Młodych”

Od miesiąca stycznia 2016r. Powiatowy Urząd Pracy w Katowicach przystąpił do realizacji Programu Ministerstwa Rodziny, Pracy i Polityki Społecznej pn. „Praca dla Młodych”. Osoby bezrobotne do 30 roku życia, zarejestrowane w powiatowym urzędzie pracy oraz pracodawcy lub przedsiębiorcy zainteresowani ich zatrudnieniem mogą skorzystać z nowego instrumentu rynku pracy wprowadzonego ustawą z dnia 25 września 2015r. o zmianie ustawy o promocji zatrudnienia i instytucjach rynku pracy.

Na podstawie *Decyzji Ministra Rodziny, Pracy i Polityki Społecznej nr D-FI.4021.12.2.2016.JW z dnia 04.01.2016r.* Powiatowy Urząd Pracy w Katowicach otrzymał kwotę **9.790,6 tys. zł** na finansowanie w latach 2016 – 2018 zadania, o którym mowa w art. 150f ustawy z dnia 20 kwietnia 2004r. o promocji zatrudnienia i instytucjach rynku pracy, w tym:

- na rok 2016 – **2.447,6 tys. zł**
- na rok 2017 – **3.671,5 tys. zł**
- na rok 2018 – **3.671,5 tys. zł.**

Na podstawie *Decyzji Ministra Rodziny, Pracy i Polityki Społecznej nr D-FI.4021.12.9.2016.ASK z dnia 14.09.2016r.* limit środków Funduszu Pracy na realizację w 2016 roku zadania, o którym mowa w art. 150f ustawy z dnia 20 kwietnia 2004r. o promocji zatrudnienia i instytucjach rynku pracy został zmniejszony o 900,0 tys. zł.

Łączna kwota środków Funduszu Pracy na realizację przez Powiatowy Urząd Pracy w Katowicach w latach 2016 – 2018 zadania, o którym mowa w art. 150f ustawy z dnia 20 kwietnia 2004r. o promocji zatrudnienia i instytucjach rynku pracy wynosi **8.890,6 tys. zł**, w tym:

- na rok 2016 – **1.547,6 tys. zł**
- na rok 2017 – **3.671,5 tys. zł**
- na rok 2018 – **3.671,5 tys. zł.**

W myśl przepisów art. 150f ustawy o promocji zatrudnienia i instytucjach rynku pracy **Starosta może zawrzeć umowę, na podstawie której refunduje pracodawcy lub przedsiębiorcy przez okres 12 miesięcy część kosztów poniesionych na wynagrodzenia, nagrody oraz składki na ubezpieczenia społeczne skierowanych bezrobotnych do 30 roku życia, w wysokości uprzednio uzgodnionej, nieprzekraczającej jednak kwoty ustalonej jako iloczyn liczby zatrudnionych skierowanych bezrobotnych w miesiącu oraz kwoty minimalnego wynagrodzenia za pracę obowiązującej w ostatnim dniu zatrudnienia każdego rozliczanego miesiąca i składek na ubezpieczenia społeczne od refundowanego wynagrodzenia.**

Starosta nie może zawrzeć umowy z pracodawcą, u którego w okresie ostatnich 6 miesięcy przed złożeniem wniosku nastąpiło zmniejszenie zatrudnienia z przyczyn dotyczących zakładu pracy.

Pracodawca lub przedsiębiorca są obowiązani, stosownie do zawartej umowy, do utrzymania w zatrudnieniu w pełnym wymiarze czasu pracy skierowanego bezrobotnego przez okres, za który dokonywana jest refundacja, oraz przez okres 12 miesięcy po zakończeniu refundacji.

Niewywiązanie się z warunków umowy powoduje obowiązek zwrotu uzyskanej pomocy w kwocie proporcjonalnej do okresu, w którym nie utrzymano zatrudnienia skierowanej osoby, wraz z odsetkami ustawowymi naliczonymi od dnia otrzymania refundacji za pierwszy miesiąc, w terminie 30 dni od dnia doręczenia wezwania starosty.

W przypadku rozwiązania umowy o pracę przez skierowanego bezrobotnego, rozwiązania z nim umowy o pracę na podstawie art. 52 ustawy z dnia 26 czerwca 1974 r. – Kodeks pracy lub wygaśnięcia stosunku pracy skierowanego bezrobotnego w trakcie okresu objętego refundacją albo przed upływem okresu 12 miesięcy utrzymania zatrudnienia po upływie refundacji, starosta kieruje na zwolnione stanowisko pracy innego bezrobotnego.

W przypadku odmowy przyjęcia skierowanego bezrobotnego na zwolnione stanowisko pracy, pracodawca lub przedsiębiorca zwracają uzyskaną pomoc w kwocie proporcjonalnej do okresu, w którym nie utrzymano zatrudnienia skierowanej osoby wraz z odsetkami ustawowymi naliczonymi od dnia otrzymania pierwszej refundacji, w terminie 30 dni od dnia doręczenia wezwania starosty.

W przypadku braku możliwości skierowania bezrobotnego przez urząd pracy na zwolnione stanowisko pracy, pracodawca lub przedsiębiorca nie zwracają uzyskanej pomocy za okres, w którym uprzednio skierowany bezrobotny pozostawał w zatrudnieniu.

Refundacja części kosztów poniesionych na wynagrodzenia, nagrody oraz składki na ubezpieczenia społeczne skierowanych bezrobotnych do 30 roku życia udzielana jest zgodnie z warunkami dopuszczalności pomocy de minimis i jest przyznawana na podstawie przepisów Rozporządzenia Komisji (UE) nr 1407/2013 z dnia 18 grudnia 2013r. w sprawie stosowania art. 107 i 108 Traktatu o funkcjonowaniu Unii Europejskiej do pomocy de minimis (Dz.Urz. UE L 352 z 24.12.2013, str. 1).

Program Ministerstwa Rodziny, Pracy i Polityki Społecznej pn. „Praca dla Młodych”

Forma wsparcia	Limit środków	Wydatki	Środki zaangażowane	Ilość osób objętych udziałem w programie w 2017r.	Zobowiązania na rok 2018
<i>Art. 150f ustawy o promocji zatrudnienia i instytucjach rynku pracy</i> Refundacja części kosztów poniesionych na wynagrodzenia, nagrody oraz składki na ubezpieczenia społeczne skierowanych bezrobotnych do 30 roku życia	3.671.500,00	1.466.233,39	2.204.122,00	249 ¹⁾	656.100,00
Ogółem	3.671.500,00	1.466.233,39	2.204.122,00	249	656.100,00

¹⁾ – w tym 159 osób skierowanych w 2016r. do zatrudnienia w trybie art. 150f ustawy o promocji zatrudnienia i instytucjach rynku pracy

2. PROGRAMY WSPÓLFINANSOWANE ZE ŚRODKÓW EUROPEJSKIEGO FUNDUSZU SPOŁECZNEGO



Unia Europejska
Europejski Fundusz Społeczny



a) Projekt realizowany w ramach Programu Operacyjnego Wiedza Edukacja Rozwój

PROJEKT: „Aktywizacja osób młodych pozostających bez pracy w Mieście Katowice (III)” – Poddziałanie 1.1.1 PO WER

Powiatowy Urząd Pracy w Katowicach w miesiącu marcu 2017r. przystąpił do realizacji projektu pozakonkursowego pn. „Aktywizacja osób młodych pozostających bez pracy w Mieście Katowice (III)”. Projekt współfinansowany jest ze środków Europejskiego Funduszu Społecznego w ramach Poddziałania 1.1.1 Programu Operacyjnego Wiedza Edukacja Rozwój.

Projekt realizowany będzie w okresie od 1 stycznia 2017r. do 31 grudnia 2018r.

Celem projektu jest zwiększenie możliwości zatrudnienia osób młodych do 29 roku życia bez pracy, w tym w szczególności osób, które nie uczestniczą w kształceniu i szkoleniu (tzw. Młodzież NEET).

Grupę docelową projektu stanowią osoby młode do 29 roku życia, pozostające bez pracy, zarejestrowane w Powiatowym Urzędzie Pracy w Katowicach (zakwalifikowane do I lub II profilu pomocy), należące do kategorii NEET.

Zgodnie z zapisami PO WER osobą z kategorii NEET jest osoba, która spełnia łącznie trzy następujące warunki:

- nie pracuje (tj. jest bezrobotna lub bierna zawodowo)
- nie kształci się (tj. nie uczestniczy w kształceniu formalnym w trybie stacjonarnym)
- nie szkoli się (tj. nie uczestniczy w pozaszkolnych zajęciach mających na celu uzyskanie, uzupełnienie lub doskonalenie umiejętności i kwalifikacji zawodowych lub ogólnych, potrzebnych do wykonywania pracy. W procesie oceny czy dana osoba się nie szkoli, a co za tym idzie kwalifikuje się do kategorii NEET, należy zweryfikować czy brała ona udział w tego typu formie aktywizacji, finansowanej ze środków publicznych, w okresie ostatnich 4 tygodni).

Wsparcie dla osób przystępujących do projektu udzielone zostanie:

- osobom poniżej 25 roku życia w ciągu 4 miesięcy od dnia rejestracji,
- osobom powyżej 25 roku życia w ciągu 4 miesięcy od dnia przystąpienia do projektu.

Działania zaplanowane w projekcie adresowane będą w szczególności do osób:

- długotrwale bezrobotnych, w tym:
 - osób do 25 roku życia zarejestrowanych nieprzerwanie przez okres ponad 6 miesięcy;
 - osób powyżej 25 roku życia – zarejestrowanych nieprzerwanie przez okres ponad 12 miesięcy;

- bezrobotnych niepełnosprawnych;
- z niskimi kwalifikacjami (tj. z wykształceniem podstawowym, gimnazjalnym, zasadniczym zawodowym i średnim).

Według założeń projektu urząd planuje objąć wsparciem w 2017r.:

- 250 osób bezrobotnych w ramach staży u pracodawców
- 70 osób bezrobotnych w ramach przyznania jednorazowo środków na podjęcie własnej działalności gospodarczej.

Według stanu na dzień 31.05.2017r. urząd objął wsparciem:

- 118 osób bezrobotnych w ramach staży u pracodawców
- 8 osób w ramach przyznania jednorazowo środków na podjęcie własnej działalności gospodarczej.

Projekt pozakonkursowy – „Aktywizacja osób młodych pozostających bez pracy w Mieście Katowice (III)” – Poddziałanie 1.1.1 PO WER

Formy wsparcia	Limit środków	Wydatki	Środki zaangażowane	Ilość osób objętych udziałem w projekcie w 2017r.
Stáže u pracodawców	1.937.730,00	71.893,06	889.920,24	118
Jednorazowo przyznane środki na podjęcie działalności gospodarczej	1.673.010,50	199.100,00	410.680,00	8
Ogółem	3.610.740,50	270.993,06	1.300.600,24	126



Unia Europejska
Europejski Fundusz Społeczny



b) Projekt realizowany w ramach Regionalnego Programu Operacyjnego Województwa Śląskiego

PROJEKT: „Aktywizacja osób bezrobotnych w wieku 30+ zarejestrowanych w Powiatowym Urzędzie Pracy w Katowicach (III)” – Działanie 7.2 RPO WSL

Powiatowy Urząd Pracy w Katowicach w miesiącu kwietniu 2017r. przystąpił do realizacji projektu pozakonkursowego pn. „Aktywizacja osób bezrobotnych w wieku 30+ zarejestrowanych w Powiatowym Urzędzie Pracy w Katowicach (III)”. Projekt współfinansowany jest ze środków Europejskiego Funduszu Społecznego w ramach Działania 7.2 Regionalnego Programu Operacyjnego Województwa Śląskiego.

Projekt realizowany był w okresie od 1 stycznia 2017r. do 31 grudnia 2018r.

Celem projektu jest zwiększenie możliwości zatrudnienia osób w wieku powyżej 30 roku życia pozostających bez pracy zarejestrowanych w Powiatowym Urzędzie Pracy w Katowicach. Grupę docelową projektu stanowią osoby powyżej 30 roku życia, pozostające bez pracy, zarejestrowane w Powiatowym Urzędzie Pracy w Katowicach jako bezrobotne, dla których został ustalony I lub II profil pomocy, należące co najmniej do jednej z wymienionych grup:

- *osoby powyżej 50 roku życia*
- *kobiety*
- *osoby niepełnosprawne*
- *osoby długotrwale bezrobotne* (za osobę długotrwale bezrobotną uznaje się osobę bezrobotną nieprzerwanie przez okres ponad 12 miesięcy)
- *osoby o niskich kwalifikacjach* (za osobę o niskich kwalifikacjach uznaje się osobę posiadającą wykształcenie na poziomie podstawowym, średnim I stopnia oraz ponadgimnazjalnym).

Według założeń projektu urząd planuje objąć wsparciem w 2017r.:

- 120 osób bezrobotnych w ramach staży u pracodawców
- 90 osób bezrobotnych w ramach przyznania jednorazowo środków na podjęcie własnej działalności gospodarczej.

Według stanu na dzień 31.05.2017r. urząd objął wsparciem:

- 37 osób bezrobotnych w ramach staży u pracodawców
- 2 osoby w ramach przyznania jednorazowo środków na podjęcie własnej działalności gospodarczej.

Projekt pozakonkursowy – „Aktywizacja osób bezrobotnych w wieku 30+ zarejestrowanych w Powiatowym Urzędzie Pracy w Katowicach (III)” – Działanie 7.2 RPO WSL

Formy wsparcia	Limit środków	Wydatki	Środki zaangażowane	Ilość osób objętych udziałem w projekcie w 2017r.
Stáže u pracodawców	930.110,40	1.580,57	307.138,47	37
Jednorazowo przyznane środki na podjęcie działalności gospodarczej	2.169.643,00	41.240,00	659.520,00	2
Ogółem	3.099.753,40	42.820,57	966.658,47	39

3. Przyznawanie środków z Funduszu Pracy z tytułu refundacji kosztów na wyposażenie lub doposażenie stanowiska pracy dla skierowanego bezrobotnego, na uruchomienie działalności gospodarczej przez osobę bezrobotną.

Zestawienie wniosków dotyczących refundacji kosztów na wyposażenie lub doposażenie stanowiska pracy dla skierowanego bezrobotnego.

Refundacja ma na celu wsparcie przedsiębiorców przy tworzeniu nowych miejsc pracy. Przedsiębiorca tworząc nowe stanowisko pracy może otrzymać częściowy zwrot kosztów tworzonego stanowiska przy równoczesnym zatrudnieniu osoby bezrobotnej. Refundację poprzedza złożenie wniosku, który jest opiniowany przez komisję, w skład której wchodzi przedstawiciele Powiatowej Rady Rynku Pracy oraz przedstawiciele Powiatowego Urzędu Pracy w Katowicach.

Rok 2017	Złożone wnioski	Ilość wnioskowanych stanowisk	Stanowisko	Wnioskowana kwota na doposażenie	Kwota przyznana przez Komisję	Uwagi
STYCZEŃ	0	0	-	0,00 zł	0,00 zł	-
LUTY	19	1	asystent geodety	24 330,00 zł	24 330,00 zł	UMOWA 08.03.2017r.
		1	asystent ds księgowości	24 330,00 zł	0,00 zł	zły druk wniosku
		1	asystent ds handlowych	24 330,24 zł	0,00 zł	zły druk wniosku
		1	monter szczotek elektrycznych	24 330,00 zł	0,00 zł	NEGATYWNY
		1	cukiernik-sprzedawca	24 330,00 zł	0,00 zł	niekompletny
		1	kosmetolog	24 600,00 zł	0,00 zł	niekompletny
		1	specjalista ds instalacji elektrycznych	24 000,00 zł	0,00 zł	niekompletny
		1	przedstawiciel handlowy	24 300,00 zł	0,00 zł	niekompletny
		2	fizjoterapeuta	48 660,00 zł	0,00 zł	niekompletny
		1	technik dentystyczny	24 330,00 zł	0,00 zł	nie spełnia wymogów
		1	kierownik działu techniczno-rozliczeniowego	19 000,00 zł	0,00 zł	niekompletny
		1	pracownik gospodarczy	24 300,00 zł	0,00 zł	nie spełnia wymogów

		3	pracownik budowlany	72 990,00 zł	72 900,00 zł	UMOWA 19.04.2017r.
		1	ślusarz-monter	34 000,00 zł	0,00 zł	NEGATYWNY
		1	pozostali kucharze - pizzer	24 330,00 zł	24 330,00 zł	UMOWA 21.03.2017r.
		1	sprzedawca	24 240,00 zł	24 240,00 zł	UMOWA 16.03.2017r.
		1	tokarz	24 000,00 zł	0,00 zł	niekompletny
		1	handlowiec	24 520,00 zł	0,00 zł	niekompletny
		2	pomocnik stolarza	48 660,00 zł	48 660,00 zł	UMOWA 16.03.2017
MARZEC	0	0	-	0,00 zł	0,00 zł	-
KWIECIEŃ	20	1	handlowiec	24 520,00 zł	22 600,00 zł	UMOWA 26.05.2017
		1	robotnik gospodarczy	25 313,00 zł	0,00 zł	niekompletny
		1	przedstawiciel handlowy	24 300,00 zł	0,00 zł	NEGATYWNY
		1	asystent ds. księgowości	24 330,00 zł	0,00 zł	niekompletny
		1	specjalista ds. sprzedaży i prezentacji, samodzielny księgowy	25 400,00 zł	0,00 zł	niekompletny
		1	pracownik produkcji garmazeryjnej	25 310,00 zł	0,00 zł	niekompletny
		1	pomoc kosmetyczki	25 310,00 zł	0,00 zł	NEGATYWNY
		1	wizażystka-fotograf	25 300,00 zł	0,00 zł	niekompletny
		2	pracownik budowlany	46 417,00 zł	46 410,00 zł	przed podpisaniem umowy
		1	pracownik ogólnobudowlany	23 523,67 zł	0,00 zł	niekompletny
		1	księgowy	25 310,00 zł	0,00 zł	NEGATYWNY
		1	programista	24 300,00 zł	0,00zł	niekompletny
		1	kasjer-sprzedawca	24 000,00 zł	0,00 zł	niekompletny
		1	specjalista ds. instalacji elektrycznych	24 096,00 zł	0,00 zł	NEGATYWNY

		1	technik i konserwator sprzętu AGD	24 330,00 zł	0,00 zł	niekompletny
		1	asystent ds. obsługi	25 150,00 zł	0,00 zł	niekompletny
		1	laborantka chemiczna	27 810,00 zł	0,00 zł	NEGATYWNY
		1	geodeta	25 310,00 zł	0,00 zł	niekompletny
		1	sprzedawca	9 385,00 zł	0,00 zł	niekompletny
		1	kucharz – pracownik bufetu	25 313,52 zł	0,00 zł	niekompletny
MAJ	17	1	operator maszyn introligatorskich	25 313,52 zł	0,00 zł	niekompletny
		1	pracownik produkcji	25 313,00 zł		na komisję
		1	ogólnobudowlane	23 285,17 zł		na komisję
		1	technik urządzeń chłodniczych	23 199,00 zł		na komisję
		1	technik instalator-elektromonter	19 953,40 zł	0,00 zł	niekompletny
		1	asystent ds. księgowości	24 330,00 zł	0,00 zł	zły druk wniosku
		1	magazynier – operator wózka widłowego	25 300,00 zł	0,00 zł	niekompletny
		1	serwisant olejowy	24 320,00 zł		na komisję
		1	wizażystka-fotograf	25 300,00 zł	0,00 zł	niekompletny
		1	kucharz – pracownik bufetu	25 313,52 zł	0,00 zł	niekompletny
		1	specjalista ds. współpracy z dostawcami	25 313,52 zł	0,00 zł	nie spełnia wymogów
		1	geodeta	25 310,00 zł		na komisję
		1	koordynator-rekruter	25 000,00 zł	0,00 zł	niekompletny
		2	sprzedawca	2 100,00 zł	0,00 zł	niekompletny
		1	recepjonistka medyczna	23 970,00 zł	0,00 zł	niekompletny
		1	sprzedawca-diagnosta	25 000,00 zł	0,00 zł	niekompletny
		1	Doradca klienta	25 330,00 zł	0,00 zł	zły druk wniosku

OGÓLEM	56	62	-	1 461 989,56 zł	263 560,00 zł	-
---------------	-----------	-----------	---	------------------------	----------------------	---

Wniosek niekompletny to wniosek nie spełniający wymagań formalnych, niepodlegający rozpatrzeniu.

Zestawienie wniosków o przyznanie „grantu” na utworzenie stanowiska pracy dla skierowanego bezrobotnego w formie telepracy w rozumieniu art. 67⁵ ustawy z dnia 26 czerwca 1974r. - Kodeks pracy.

Dotacja ma na celu wsparcie przedsiębiorców przy tworzeniu nowych miejsc pracy w formie telepracy dla bezrobotnego rodzica powracającego na rynek pracy, posiadającego co najmniej jedno dziecko w wieku do 6 lat lub bezrobotnego sprawującego opiekę nad osobą zależną, który w okresie 3 lat przed rejestracją w urzędzie pracy jako bezrobotny zrezygnował z zatrudnienia lub innej pracy zarobkowej z uwagi na konieczność wychowywania dziecka lub sprawowania opieki nad osobą zależną. Przedsiębiorca tworząc nowe stanowisko pracy może otrzymać częściowy zwrot kosztów tworzonego stanowiska przy równoczesnym zatrudnieniu osoby bezrobotnej. „Grant” poprzedza złożenie wniosku, który jest opiniowany przez komisję, w skład której wchodzi przedstawiciele Powiatowej Rady Rynku Pracy oraz przedstawiciele Powiatowego Urzędu Pracy w Katowicach.

Rok 2017	Złożone wnioski	Ilość wnioskowanych stanowisk	Stanowisko	Wnioskowana kwota na doposażenie	Kwota przyznana przez Komisję	Uwagi
STYCZEŃ	0	0	-	0,00 zł	0,00 zł	-
LUTY	0	0	-	0,00 zł	0,00 zł	-
MARZEC	0	0	-	0,00 zł	0,00 zł	-
KWIECIEŃ	0	0	-	0,00 zł	0,00 zł	-
MAJ	0	0	-	0,00 zł	0,00 zł	-
OGÓLEM	0	0	-	0,00 zł	0,00 zł	-

Wniosek niekompletny to wniosek nie spełniający wymagań formalnych, niepodlegający rozpatrzeniu.

Zestawienie wniosków dotyczących przyznawania środków z Funduszu Pracy na uruchomienie działalności gospodarczej przez osoby bezrobotne.

Pomoc finansowa kierowana jest do osób bezrobotnych, pragnących podjąć własną działalność gospodarczą. Środki są przyznawane na wniosek osoby bezrobotnej zarejestrowanej w Urzędzie Pracy. Wnioski opiniuje komisja, w skład której wchodzi

przedstawiciele Powiatowej Rady Rynku Pracy oraz przedstawiciele Powiatowego Urzędu Pracy w Katowicach.

Rok 2017	Złożone wnioski	Suma wnioskowanych kwot na rozpoczęcie działalności gospodarczej	Ilość wniosków pozytywnie zaopiniowanych przez komisję	Suma kwot przyznanych przez Komisję	
				Algorytm	EFS
styczeń	0	0,00 zł	0	0,00 zł	0,00 zł
luty	157	3 675 703,61 zł	0	0,00 zł	0,00 zł
marzec	0	0,00 zł	75	1 692 080,00 zł	0,00 zł
kwiecień	88	2 089 005,84 zł	24	17 280,00 zł	536 980,00 zł
maj	55	1 270 019,29 zł	36	0,00 zł	808 990,00 zł
Ogółem	300	7 034 728,74 zł	135	1 709 360,00 zł	1 345 970,00 zł

Osoby bezrobotne które ubiegają się o przyznanie środków, zgodnie z regulaminem dotyczącym warunków i trybu refundacji ze środków Funduszu Pracy, kosztów wyposażenia i doposażenia stanowiska pracy dla skierowanego bezrobotnego, przyznawania bezrobotnym środków na podjęcie działalności gospodarczej oraz form zabezpieczenia zwrotu otrzymanych środków, są zobowiązane do uczestnictwa w indywidualnym spotkaniu z doradcą zawodowym. Następnie wniosek jest opiniowany przez komisję.

Z ogólnej liczby 300 złożonych wniosków:

- 135 wniosków zostało rozpatrzonych pozytywnie (w tym 7 osób zrezygnowało po przyznaniu środków przez komisję),
- 7 wniosków zostało rozpatrzonych negatywnie,
- 1 osoba zrezygnowała przed przyznaniem środków,
- 16 wniosków zostanie rozpatrzonych przez komisję w czerwcu br.,
- 124 osoby złożyły niekompletne wnioski, niepodlegające realizacji,
- 17 osób nie spełniło wymogów formalnych (9 osób złożyło niewłaściwy druk wniosku; 5 osób zamierzało prowadzić działalność gospodarczą poza terenem miasta Katowice;

2 osoby nie kwalifikowały się do udziału w ramach projektu Poddziałanie 1.1.1 PO WER; 1 osoba otrzymała środki na podjęcie działalności gospodarczej).

4. Zestawienie dotyczące umów cywilno - prawnych w zakresie aktywizacji osób bezrobotnych zawartych w okresie I - V / 2017 r.

Miesiąc	Staże		Bon stażowy		Prace społecznie użyteczne		PAI		Prace interwencyjne	
	Liczba umów	osoby	Liczba umów	osoby	Liczba umów	osoby	Liczba umów	osoby	Liczba umów	osoby
I	0	0	0	0	0	0	0	0	0	2
II	70	21	1	0	0	0	0	0	2	2
III	10	53	3	4	0	48	0	12	17	6
IV	0	3	2	1	0	1	0	0	15	44
V	0	0	1	1	0	4	0	8	11	18
suma	80	77	7	6	0	53	0	20	45	72

Miesiąc	Roboty publiczne		Dofinansowanie wynagrodzenia za zatrudnienie skierowanego bezrobotnego, który ukończył 50 rok życia		Refundacja części kosztów wynagrodzenia i składek na ubezpieczenia społeczne w związku z zatrudnieniem bezrobotnego do 30 roku życia w ramach bonu zatrudnieniowego		Umowa o refundację części kosztów poniesionych na wynagrodzenia, nagrody oraz składki na ubezpieczenia społeczne skierowanych bezrobotnych do 30 roku życia	
	Liczba umów	osoby	Liczba umów	osoby	Liczba umów	osoby	Liczba umów	osoby
I	0	0	0	0	0	0	12	4
II	0	0	2	0	0	0	17	31
III	2	0	3	3	3	0	14	25
IV	1	33	0	2	4	3	2	23
V	1	37	0	0	3	4	1	7
suma	4	70	5	5	10	7	46	90

VII. ZESTAWIENIE WYDATKÓW Z FUNDUSZU PRACY

1. Wydatki - aktywne formy wg stanu na dzień 31.05.2017 r.

	<i>w złotych</i>
1 Prace interwencyjne	111 256
2 Stypendium stażowe	897 912
w tym:	
2.1. Środki algorytmowe Funduszu Pracy	897 912
2.2. Przeksięgowanie należności na EFS dz.6.1.3.	0
3 Stypendia za naukę w szkole dziennej	0
4 Roboty publiczne	32 982
5 Szkolenia	101 323
w tym:	
5.1. Kursy	70 701
5.2. Stypendia szkoleniowe	27 422
5.3. Koszty egzaminu i licencji	3 200
6 Jednorazowo przyznane środki na uruchomienie własnej działalności	1 539 880
w tym :	
6.1. Środki algorytmowe Funduszu Pracy	1 539 880
6.2. Przeksięgowanie należności na EFS dz. 6.1.3 PO KL	0
6.3. Rezerwa 037	0
7 Refundacja kosztów wyposażenia lub doposażenie stanowisk pracy	48 660
w tym:	
7.1. Środki algorytmowe Funduszu Pracy	48 660
8 Bon szkoleniowy i stażowy – w tym:	22 499
A. Bon szkoleniowy – w tym:	14 378
8.A.1. FV za szkolenia bezrobotnych	11 948
8.A.2. SSZ – stypendia szkoleniowe	2 265
8.A.3. Koszty dojazdu i zakwaterowania	150
8.A.4. Badania lekarskie osób bezrobotnych	15
B. Bon stażowy – w tym:	8 121
8.B.1. SST – stypendia stażowe	7 291
8.B.2. Koszty dojazdu na staż	710
8.B.3. Badania lekarskie dla bezrobotnych skierowanych na staż	120
8.B.4. Premia dla pracodawcy	0
9 Bon zatrudnieniowy	25 764
10 Studia podyplomowe	0
w tym:	0
10.1. Dofinansowanie kosztów studiów	0
10.2. Stypendium z tyt. podjęcia studiów podyplomowych	0
11 Koszty badań bezrobotnych	16 751
12 Prace społecznie-użyteczne w tym :	16 937
12.1. Prace społecznie użyteczne FP	14 580
12.2. Prace społecznie użyteczne PAI	2 357
13 Dofinansowanie 50+	18 257
14 Świadczenie aktywizacyjne	0
15 Krajowy Fundusz Szkoleniowy	0
16 Refundacja kosztów art. 150f ustawy	1 466 233
17 Bon zasiedleniowy	23 000
Razem	4 321 454

Wydatki współfinansowane z EFS: **313 814**

Poddziałanie 1.1.1 PO WER „Aktywizacja osób młodych pozostających bez **270 993**

- | | | |
|---|---|---------|
| 1 | SST – stypendia stażowe | 71 893 |
| 2 | Jednorazowo przyznane środki na uruchomienie własnej działalności | 199 100 |

Działanie 7.2 RPO WSL „Aktywizacja osób bezrobotnych w wieku 30+ **42 821**

- | | | |
|---|---|--------|
| 1 | SST – stypendia stażowe | 1 581 |
| 2 | Jednorazowo przyznane środki na uruchomienie własnej działalności | 41 240 |

2. Wydatki - pasywne:**4 017 201**

1	Zasiłki dla bezrobotnych	3 776 363
2	Dodatki aktywizacyjne	240 838
3	Składka na KRUS	0

3. Pozostałe wydatki z art. 108**210 847**

1	Oplaty pocztowe	82 769
2	Koszty postępowania sądowego	8 800
3	Zakup papieru kserograficznego i inne	63 774
4	Zakup usług remontowych, serwisowych i innych	4 027
5	Szkolenie kadr realizujących zadania objęte ustawą	12 249
6	Dodatki do wynagrodzeń dla doradców zawodowych i	34 950
7	Koszty komunikowania się z pracodawcami	4 278
8	Zakupy informatyczne	0
9	Usługi telekomunikacyjne- Internet -	0
10	Audyty wewnętrzne- SZBI	0
11	Strona internetowa	0
12	System kolejkowy	0
13	Zakup usług obejmujących tłumaczenia	0

VIII. UBEZPIECZENIA ZDROWOTNE OSÓB BEZ PRAWA DO ZASIŁKU - DZIAŁ 851,

Plan na 2017 rok : 4 636 371

Wyszczególnienie	Liczba osób	Wysokość należnej składki	Składka przekazana do ZUS
STYCZEŃ 2017 (składka za XII/16 płatna do 15.01.2017r.)	5 654	332 059	332 059
LUTY 2017 (składka za 01/17 płatna do 15.02.2017r.)	5 736	341 633	341 633
MARZEC 2017 (składka za 02/17 płatna do 15.03.2017r.)	5 810	344 451	344 451
KWIECIEŃ 2017 (składka za 03/17 płatna do 15.04.2017r.)	5 826	328 195	328 195
MAJ 2017 (składka za 04/17 płatna do 15.05.2017r.)	5 766	324 602	324 602
Razem	5 758	1 670 940	1 670 940

Przyznany plan 4 636 371
Wykorzystano do 31.05.2017r. 1 670 940
Pozostało do wykorzystania 2 965 431

IX. WYDATKI BUDŻETOWE - DZIAŁ 853, ROZDZIAŁ 85333

Plan na 2017 rok : 5 194 542

paragraf	Nazwa	Plan	Wydatki 05.2017	Zobowiązania na dzień 31.05.2017
3020	Wydatki osobowe niezaliczone do	4 238	1 378	
4010	Wynagrodzenia osobowe	3 263 149	1 204 781	
4040	Dodatkowe wynagrodzenie roczne	241 011	226 775	
4110	Składki na ubezpieczenia społeczne	599 957	240 374	
4120	Składki na Fundusz Pracy	85 885	24 897	
4210	Zakup materiałów i wyposażenia	39 747	5 832	
4220	Zakup środków żywności	500	0	
4260	Zakup energii	285 591	100 431	
4270	Zakup usług remontowych	12 000	1 295	
4280	Zakup usług zdrowotnych	6 768	1 195	
4300	Zakup usług pozostałych	341 014	108 335	
4360	Opłaty z tytułu zakupu usług	10 920	3 941	
4400	Opłaty za administrowanie i czynsze	135 819	64 300	
4410	Podróże służbowe krajowe	3 300	28	
4420	Podróże służbowe zagraniczne	2 820	0	
4430	Różne opłaty i składki	9 600	6 090	
4440	Odpisy na zakładowy fundusz	117 790	88 342	
4480	Podatek od nieruchomości	26 333	10 833	
4580	Pozostałe odsetki	0	0	
4610	Koszty postępowania sądowego i	100	15	
4700	Szkolenia pracowników niebędących	8 000	2 275	
Razem		5 194 542	2 091 117	

X. INFORMACJE ZWIĄZANE ZE STATUSEM OSOBY BEZROBOTNEJ I PRYZYNAWANYMI ŚWIADCZENIAMI

1. Liczba wydanych decyzji dotyczących statusu bezrobotnego, zasiłku dla bezrobotnych oraz stypendiów przyznawanych na podstawie ustawy o promocji zatrudnienia i instytucjach rynku pracy

Wyszczególnienie	Ilość wydanych decyzji
styczeń	2 001
luty	1 982
marzec	2 314
kwiecień	2 148
maj	2 279
Ogółem	10 724

2. Liczba wydanych postanowień

Wyszczególnienie	Postanowienia dotyczące			
	zawieszenia postępowania	podjęcia postępowania	wznowienia postępowania	sprostowania omyłki
styczeń	0	0	82	5
luty	0	0	61	3
marzec	2	0	46	3
kwiecień	2	1	39	1
maj	0	0	28	0
Ogółem	4	1	256	12

3. Liczba wydanych decyzji po wznowieniu postępowania

Wyszczególnienie	Decyzje dotyczące statusu bezrobotnego	Decyzje dotyczące świadczeń
styczeń	27	28
luty	48	51
marzec	44	39
kwiecień	37	30
maj	39	51
Ogółem	195	199

5. Dodatki aktywizacyjne

Dodatek aktywizacyjny jest świadczeniem obligatoryjnym dla każdego bezrobotnego z prawem do zasiłku, który podejmie - w okresie jego posiadania - zatrudnienie lub inną pracę zarobkową. Przysługuje w sytuacji, gdy bezrobotny:

- w wyniku skierowania przez urząd pracy podejmie zatrudnienie w niepełnym wymiarze czasu pracy i otrzymuje wynagrodzenie niższe od minimalnego wynagrodzenia za pracę,

- podejmie zatrudnienie lub inną pracę zarobkową z własnej inicjatywy.

Zestawienie ilościowe dodatków aktywizacyjnych

Wyszczególnienie	I 2017r.	II 2017r.	III 2017r.	IV 2017r.	V 2017r.
Liczba złożonych wniosków w miesiącu	54	72	63	45	60
Liczba wydanych decyzji przyznających dodatek	44	59	69	43	51
Liczba wydanych decyzji odmawiających przyznania dodatku	4	3	3	1	7
Wnioski pozostałe do rozpatrzenia na koniec miesiąca	15	25	16	17	19

Wydane decyzje w poszczególnych miesiącach w sprawie przyznania dodatków aktywizacyjnych dotyczą również wniosków złożonych w miesiącach poprzednich.

Wnioski pozostałe do rozpatrzenia wynikają z braku odpowiednich dokumentów, które osoby bezrobotne są zobowiązane przedstawić celem podjęcia decyzji.

Zestawienie wydatków na dodatki aktywizacyjne

Miesiąc	Kwota wydatków
I 2017r.	51.240,50 zł.
II 2017r.	48.408,10 zł.
III 2017r.	46.819,80 zł.
IV 2017r.	48.252,10 zł.
V 2017r.	46.117,42 zł.
Ogółem	240.837,92 zł.

XI. OBSŁUGA ADMINISTRACYJNO – BIUROWA POWIATOWEGO URZĘDU PRACY W KATOWICACH

1. Dział ds. Ewidencji i Świadczeń

Osoby bezrobotne przyjęte w wyznaczonym terminie i przyjęte poza wyznaczonym terminem na stanowiskach obsługi osób bezrobotnych

Lp.	Wyszczególnienie	I 2017r.	II 2017r.	III 2017r.	IV 2017r.	V 2017r.	Ogółem
1.	Liczba osób bezrobotnych przyjętych poza wyznaczonym terminem	676	722	847	807	800	3 852

Zaświadczenia wydawane osobom bezrobotnym i poszukującym pracy

Lp.	Wyszczególnienie	I 2017r.	II 2017r.	III 2017r.	IV 2017r.	V 2017r.	Ogółem
1.	Zaświadczenia dotyczące osób bezrobotnych i poszukujących pracy	2 304	2 125	2 295	1 767	2 099	10 590

Liczba sporządzanych i przekazywanych do Zakładu Ubezpieczeń Społecznych dokumentów ubezpieczeniowych tj. zgłoszeniowych do ubezpieczenia zdrowotnego i ubezpieczeń społecznych oraz dokumentów rozliczeniowych, które są wysyłane poprzez teletransmisję danych z aktualnego programu PŁATNIK

Lp.	Wyszczególnienie	I 2017r.	II 2017r.	III 2017r.	IV 2017r.	V 2017r.	Ogółem
1.	Ilość dokumentów zgłoszeniowych	2 465	2 523	3 60	2 711	2 994	13 853
2.	Ilość dokumentów rozliczeniowych	7 454	7 604	7 832	7 645	7 571	38 106
3.	Ilość dokumentów rozliczeniowych DRA	4	7	16	10	7	44
4.	Ilość dokumentów ZUS IWA	1	0	0	0	0	1
	Ogółem	9 924	10 134	11 008	10 366	10 572	52 004

2. Referat ds. organizacyjno – administracyjnych

Stan zatrudnienia w Powiatowym Urzędzie Pracy w Katowicach według stanu na koniec maja 2017r.:

Ogółem:	102 osoby
osoby z wykształceniem wyższym:	91
średnim:	11
zasadniczym zawodowym:	0
podstawowym:	0

Ogłoszone i zakończone konkursy na stanowiska urzędnicze:

- Doradca zawodowy – stażysta / Doradca zawodowy – planowane zatrudnienie 1 osoby w maju 2017r.
- Pośrednik pracy – stażysta / Pośrednik pracy – zatrudnienie 1 osoby w maju 2017r.
- Specjalista ds. rozwoju zawodowego – stażysta / Specjalista ds. rozwoju zawodowego – planowane zatrudnienie 1 osoby w lipcu 2017r.