

**POWIATOWY URZĄD PRACY
w KATOWICACH**

RYNEK PRACY W KATOWICACH

MAJ 2016r.

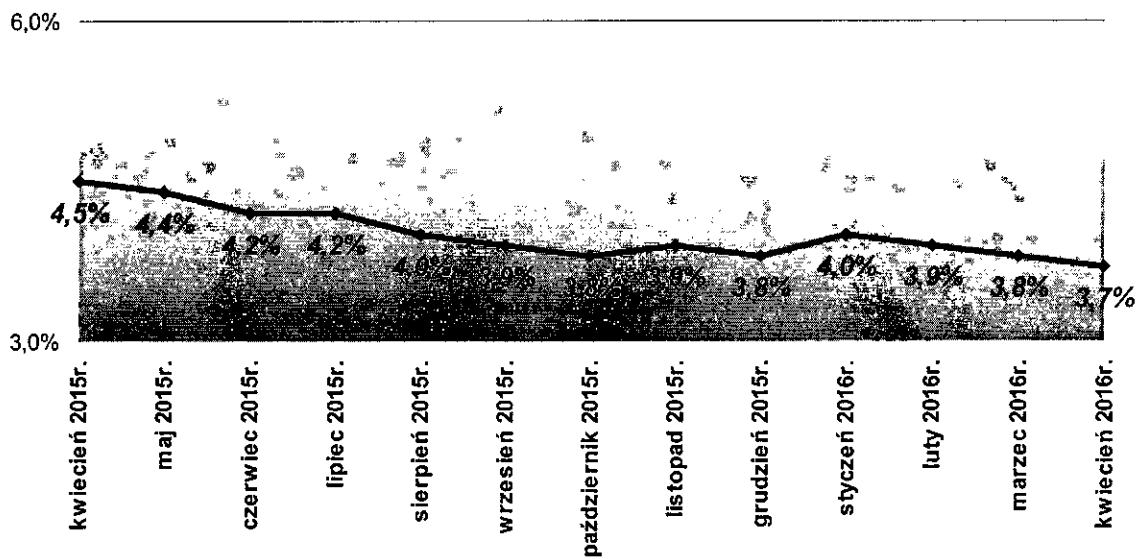
I. KATOWICKI RYNEK PRACY

1. Stopa bezrobocia

Stopa bezrobocia na koniec kwietnia 2016r. wyniosła 3,7% i w stosunku do kwietnia 2015r. zmalała o 0,8%.

Natomiast w stosunku do miesiąca poprzedniego stopa bezrobocia zmalała o 0,1%.

**Stopa bezrobocia w Katowicach
w poszczególnych miesiącach 2015r. oraz 2016r.**




**2. Stopa bezrobocia w powiatach województwa śląskiego
według stanu na dzień 30.04.2016r.**

Lp.	Powiat	Stopa bezrobocia dane w %
1	Bieruńsko-Lędziński	3,5
2	Katowice	3,7
3	Tychy	3,8
4	Bielsko-Biała	4,3
5	Pszczyński	4,5
6	Gliwice	5,3
7	Mikołowski	5,3
8	Rybnik	6,5
9	Ruda Śląska	6,5
10	Bielski	6,7
11	Jaworzno	7,0
12	Raciborski	7,0
13	Jastrzębie Zdrój	7,2
14	Cieszyński	7,2
15	Mysłowice	7,3
16	Żory	8,1
17	Gliwicki	8,2
18	Częstochowa	8,3
19	Chorzów	9,1
20	Tarnogórski	9,1
21	Dąbrowa Górnicza	9,2
22	Lubliniecki	9,4
23	Wodzisławski	9,6
24	Zabrze	9,7
25	Rybnicki	10,2
26	Kłobucki	11,1
27	Sosnowiec	11,3
28	Żywiecki	11,3
29	Świętochłowice	11,9
30	Siemianowice Śląskie	12,0
31	Piekary Śląskie	12,2
32	Będziński	12,6
33	Zawierciański	13,5
34	Częstochowski	14,0
35	Myszkowski	14,3
36	Bytom	17,0

Stopa bezrobocia w woj. śląskim 7,9%

Stopa bezrobocia w kraju 9,5%

**Stopa bezrobocia w powiatach województwa śląskiego
według stanu na dzień 30 kwietnia 2016r.**



**3. Liczba osób bezrobotnych w powiatach województwa śląskiego
według stanu na dzień 30.04.2016r.**

Lp.	Powiat	Liczba osób bezrobotnych
1	Bieruńsko-Lędziński	888
2	Świętochłowice	1 474
3	Żory	1 495
4	Rybnicki	1 726
5	Piekary Śląskie	2 030
6	Jaworzno	2 056
7	Pszczynski	2 116
9	Mikołowski	2 130
8	Mysłowice	2 138
10	Tychy	2 325
11	Lubliniecki	2 479
12	Siemianowice Śląskie	2 492
13	Raciborski	2 607
14	Jastrzębie Zdrój	2 896
15	Ruda Śląska	2 978
16	Gliwicki	3 004
17	Myszkowski	3 447
18	Kłobucki	3 572
19	Rybnik	3 676
20	Chorzów	3 755
21	Bielski	3 773
22	Bielsko-Biała	4 355
23	Wodzisławski	4 611
24	Tarnogórski	4 619
25	Cieszyński	4 910
26	Dąbrowa Górnicza	5 101
27	Gliwicki	5 540
29	Zawierciański	5 570
28	Zabrze	5 696
30	Żywiecki	5 725
31	Częstochowski	6 123
32	Będziński	6 325
33	Katowice	7 785
34	Sosnowiec	7 953
35	Bytom	8 766
36	Częstochowa	8 933

-6-

4. Wybrane kategorie zarejestrowanych bezrobotnych

Rok 2016	liczba zarejestrowanych bezrobotnych			liczba zarejestrowanych bezrobotnych z prawem do zasiłku	
	ogółem	kobiety	w miesiącu sprawozdawczym	ogółem	kobiety
styczeń	8 430	4 378	966	1 078	653
luty	8 363	4 356	935	1 08	612
marzec	8 157	4 493	904	974	567
kwiecień	7 785	4 028	901	907	520
maj	7 184	3 722	728	853	487

kategoria	liczba zarejestrowanych stan na dzień 31 maja 2016r.		% udział kobiet do ogółu zarejestrowanych
	ogółem	kobiety	
<i>Liczba zarejestrowanych bezrobotnych ogółem</i>	7 184	3 722	51,8%
Liczba zarejestrowanych bezrobotnych z prawem do zasiłku	853	487	57,1%
Poszukujący pracy	306*	157	51,3%

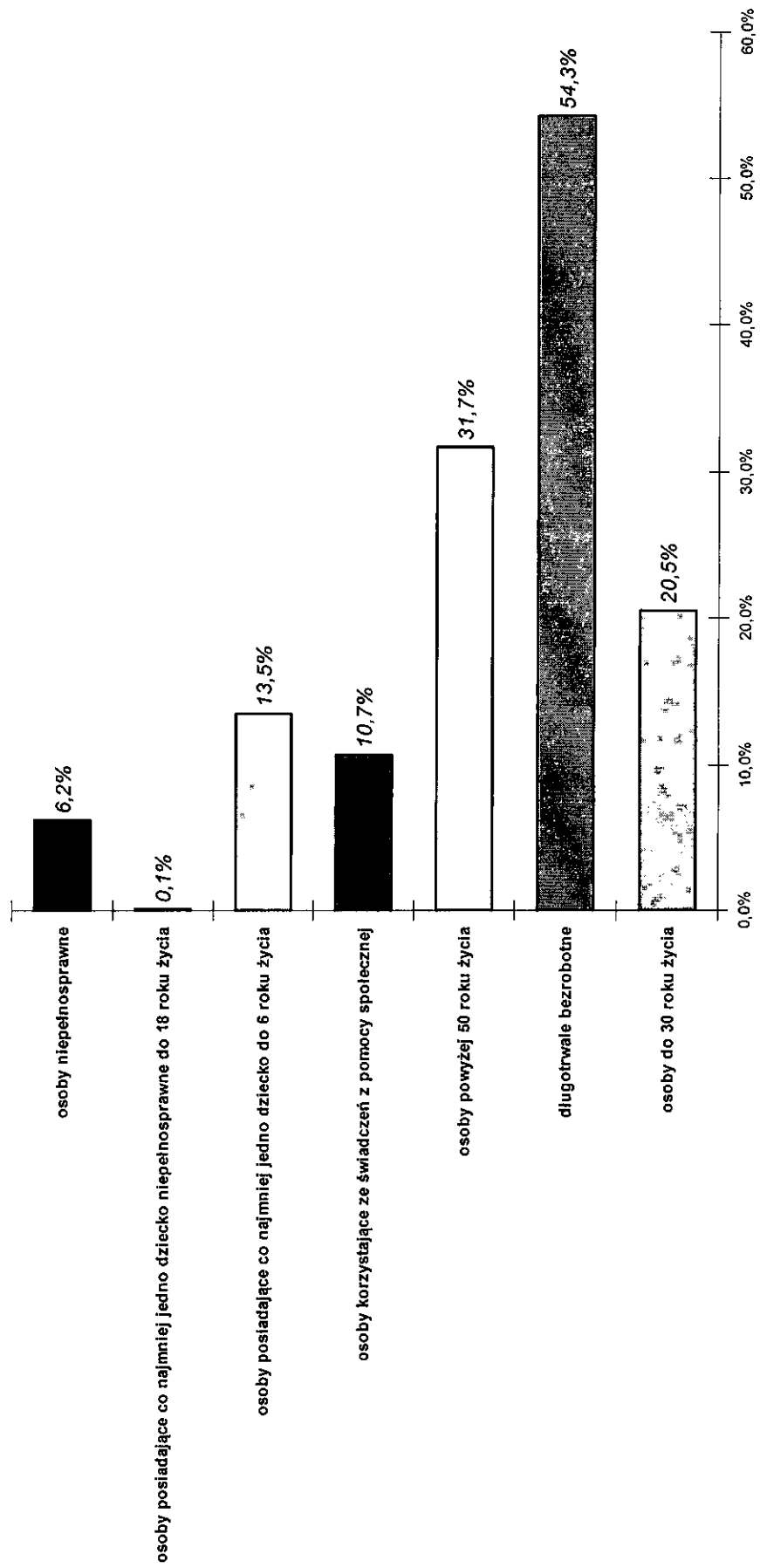
* - w tym 61 to osoby niepełnosprawne niepozostające w zatrudnieniu

**5. Osoby będące w szczególnej sytuacji na rynku pracy
według stanu na dzień 31.05.2016r.**

wyszczególnienie	liczba zarejestrowanych stan na dzień 31 maja 2016r.		% udział kobiet w ogólnej liczbie zarejestrowanych
	ogółem	kobiety	
<i>Osoby w szczególnej sytuacji na rynku pracy</i>	5 994	3 177	53,0%
Osoby do 30 roku życia, w tym: <i>osoby do 25 roku życia</i>	1 473 634	895 379	60,8% 59,8%
Długotrwale bezrobotne	3 900	2 085	53,5%
Osoby powyżej 50 roku życia	2 276	956	42,0%
Osoby korzystające ze świadczeń z pomocy społecznej	767	461	60,1%
Osoby posiadające co najmniej jedno dziecko do 6 roku życia	968	825	85,2%
Osoby posiadające co najmniej jedno dziecko niepełnosprawne do 18 roku życia	6	5	83,3%
Osoby niepełnosprawne	446	207	46,4%

wyszczególnienie	liczba osób zarejestrowanych w maju 2016r.	% udział w ogólnej liczbie zarejestrowanych bezrobotnych
<i>Liczba osób bezrobotnych ogółem</i>	7 184	100,0%
<i>Osoby w szczególnej sytuacji na rynku pracy</i>	5 994	83,4%
Osoby do 30 roku życia, w tym: <i>osoby do 25 roku życia</i>	1 473 634	20,5% 8,8%
Długotrwale bezrobotne	3 900	54,3%
Osoby powyżej 50 roku życia	2 276	31,7%
Osoby korzystające ze świadczeń z pomocy społecznej	767	10,7%
Osoby posiadające co najmniej jedno dziecko do 6 roku życia	968	13,5%
Osoby posiadające co najmniej jedno dziecko niepełnosprawne do 18 roku życia	6	0,1%
Osoby niepełnosprawne	446	6,2%

Procentowy udział osób w szczególnej sytuacji na rynku pracy w ogólnej liczbie zarejestrowanych według stanu na dzień 31 maja 2016r.



**6. Napływ i odpływ bezrobotnych
według stanu na dzień 31.05.2016r.**

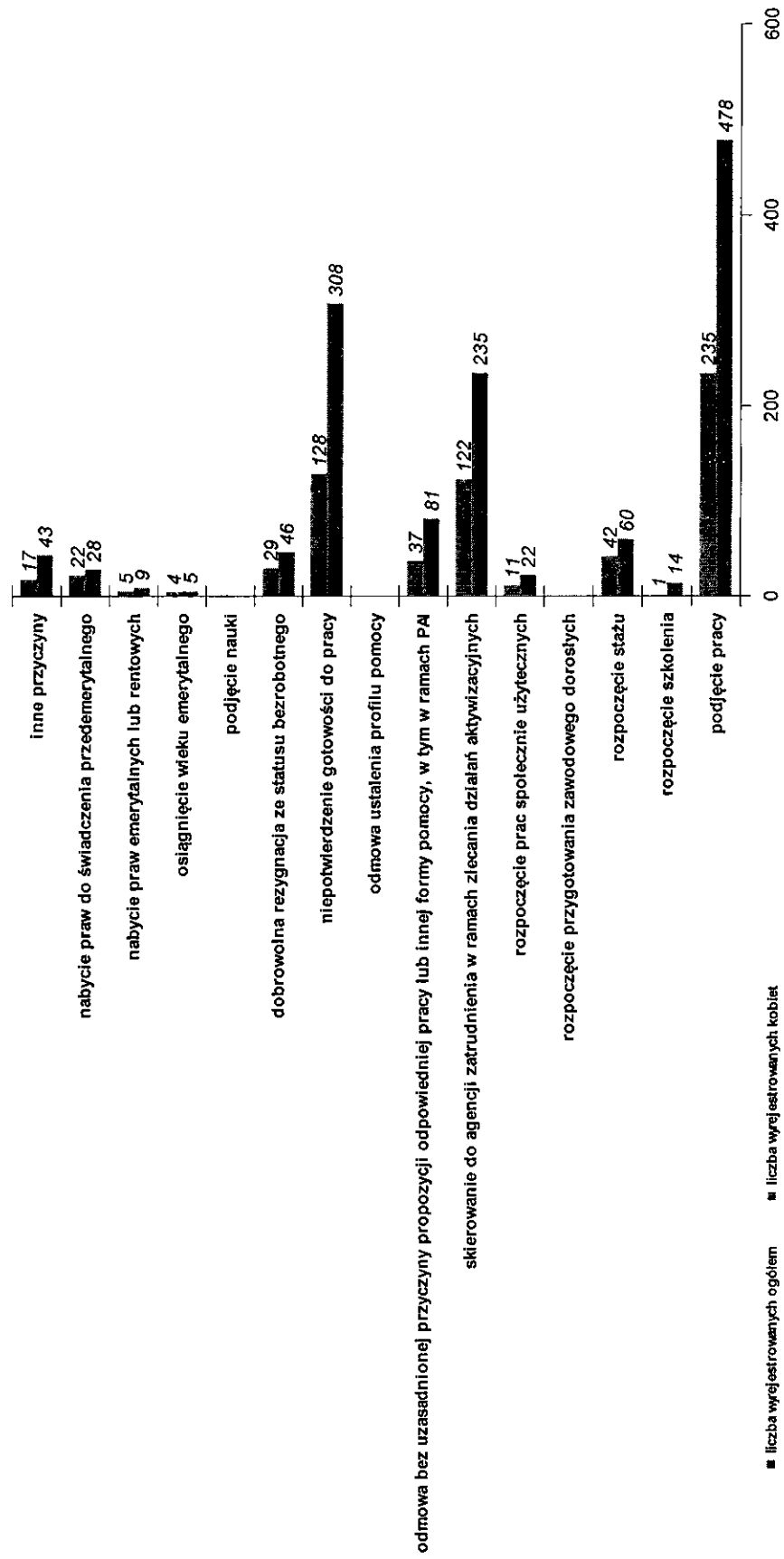
Rok 2016	Osoby zarejestrowane w m-cu sprawozdawczym		Osoby wyłączone z ewidencji w m-cu sprawozdawczym		Wskaźnik Dynamiki (w porównaniu do miesiąca poprzedniego)	
	ogółem	kobiety	ogółem	kobiety	napływ	odpływ
Styczeń	966	479	629	292	-5,7%	-40,8%
Luty	935	478	1 002	500	-3,2%	59,3%
Marzec	904	435	1 110	598	-3,3%	10,8%
Kwiecień	901	453	1 273	618	-0,30%	14,7%
Maj	728	347	1 329	653	-19,2%	4,4%
Ogółem	4 434	2 192	5 343	2 661	-----	-----

200

**7. Rozliczenie „odpływu” osób bezrobotnych
według stanu na dzień 31.05.2016r.**

kategoria	ilość wyrejestrowanych		% udział do ogółu wyłączonych
	ogółem	kobiety	
<i>Osoby wyłączone z ewidencji w tym:</i>	<i>1 329</i>	<i>653</i>	<i>----</i>
Podjęcie pracy:	478	235	36,0%
- niesubsydiowane	420	205	
- subsydiowane	58	30	
Rozpoczęcie szkolenia, w tym: <i>w ramach bonu szkoleniowego</i>	14 0	1 0	1,0%
Rozpoczęcie stażu, w tym: <i>w ramach bonu stażowego</i>	60 2	42 0	4,5%
Rozpoczęcie przygotowania zawodowego dorosłych	0	0	0,0%
Rozpoczęcie prac społecznie użytecznych, w tym: <i>w ramach PAI</i>	22 21	11 11	1,6%
Skierowanie do agencji zatrudnienia w ramach zlecenia działań aktywizacyjnych	235	122	17,7%
Odmowa bez uzasadnionej przyczyny przyjęcia propozycji odpowiedniej pracy lub innej formy pomocy, w tym w ramach PAI	81	37	6,1%
Odmowa ustalenia profilu pomocy	0	0	0,0%
Niepotwierdzenie gotowości do pracy	308	128	23,2%
Dobrowolna rezygnacja ze statusu bezrobotnego	46	29	3,5%
Podjęcie nauki	0	0	0,0%
Osiągnięcie wieku emerytalnego	5	4	0,4%
Nabycie praw emerytalnych lub rentowych	9	5	0,7%
Nabycie praw do świadczenia przedemerytalnego	28	22	2,1%
Inne przyczyny	43	17	3,2%


Wyłączeni z ewidencji według stanu na dzień 31 maja 2016r.



8. Bilans wybranych kategorii bezrobotnych, będących w szczególnej sytuacji na rynku pracy według stanu na dzień 31.05.2016r.

kategoria	Bezrobotni do 30 roku życia	W tym do 25 roku życia	Bezrobotni powyżej 50 roku życia	Długotrwale bezrobotni
<i>Liczba zarejestrowanych w m-cu sprawozdawczym</i>	280	139	139	220
<i>Osoby wyłączone z ewidencji, w tym:</i>	381	190	332	651
Podjęcie pracy:	144	3	94	129
- niesubsydiowane	121	0	86	122
- subsydiowane	23	0	8	7
Rozpoczęcie szkolenia, w tym: <i>w ramach bonu szkoleniowego</i>	6 0	29 1	1 ---	1 0
Rozpoczęcie stażu, w tym: <i>w ramach bonu stażowego</i>	48 2	0	0 ---	16 0
Rozpoczęcie przygotowania zawodowego dorosłych	0	0	0	0
Rozpoczęcie prac społecznie użytecznych, w tym: <i>w ramach PAI</i>	0 0	0 0	13 6	20 11
Skierowanie do agencji zatrudnienia w ramach zlecenia działań aktywizacyjnych	35	20	82	235
Odmowa bez uzasadnionej przyczyny przyjęcia propozycji odpowiedniej pracy lub innej formy pomocy, w tym w ramach PAI	32	9	16	47
Odmowa ustalenia profilu pomocy	0	0	0	0
Niepotwierdzenie gotowości do pracy	94	51	60	146
Dobrowolna rezygnacja ze statusu bezrobotnego	12	7	13	19
Podjęcie nauki	0	0	0	0
Osiągnięcie wieku emerytalnego	---	---	5	4
Nabycie praw emerytalnych lub rentowych	0	0	8	4
Nabycie praw do świadczenia przedemerytalnego	---	---	28	0
Inne przyczyny	10	4	12	30

**Bilans wybranych kategorii bezrobotnych, będących w szczególnej sytuacji na rynku pracy
według stanu na dzień 31 maja 2016r.**



■ osoby zarejestrowane w miesiącu sprawozdawczym ■ osoby wyłączone z ewidencji

I POŚREDNICTWO PRACY

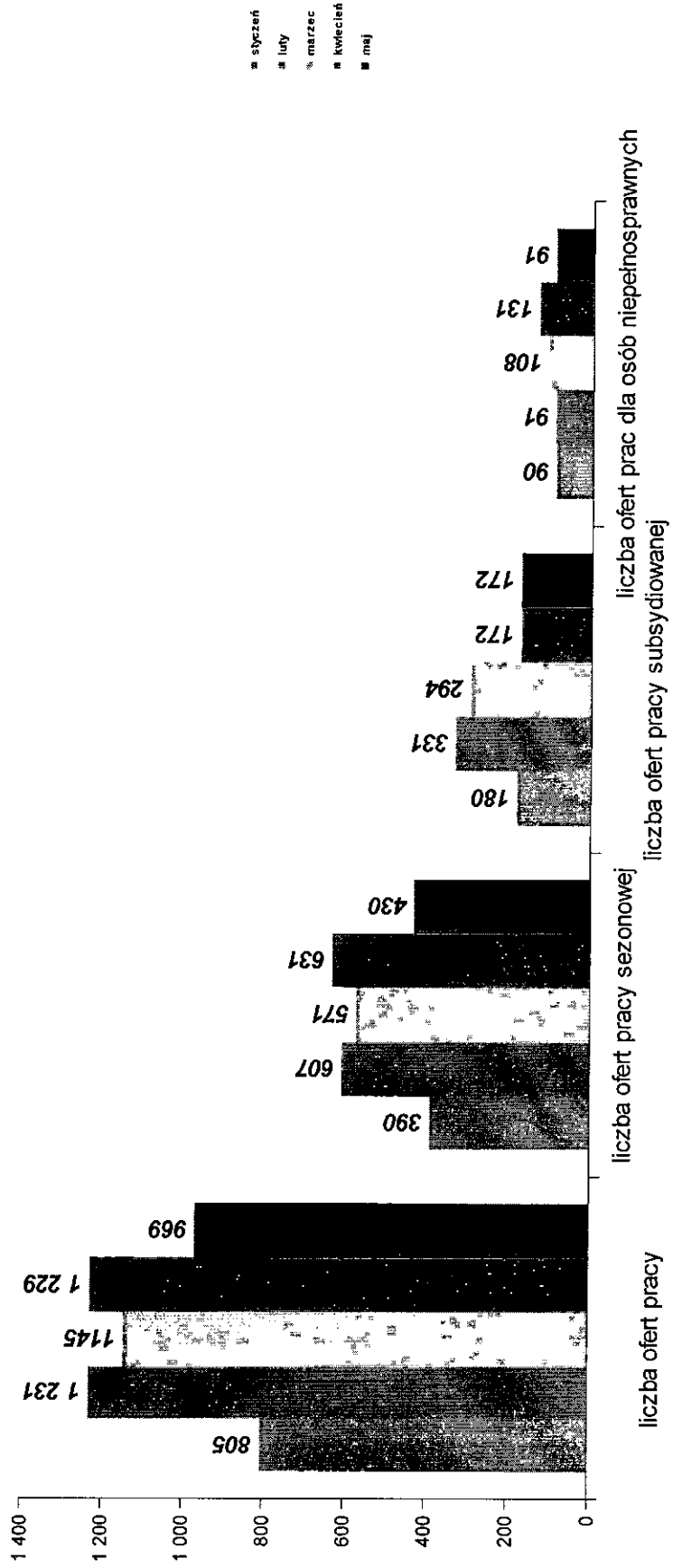
1. Realizacja zadań Działu d/s Pośrednictwa Pracy i Szkoleń

Wyszczególnienie	I 2016	II 2016	III 2016	IV 2016	V 2016	ogółem
Liczba ofert pracy	805	1231	1145	1229	969	5379
Liczba ofert pracy sezonowej	390	607	571	631	430	2629
Liczba ofert pracy subsydiowanej	180	331	294	172	172	1149
Liczba ofert pracy dla osób niepełnosprawnych	90	91	108	131	91	511
Liczba kontaktów nawiązujących i utrzymujących z pracodawcami z terenu działania urzędu	471	773	700	551	451	2946
Liczba zarejestrowanych oświadczeń o zamiarze powierzenia pracy cudzoziemcom	890	1315	1035	1091	677	5008
Liczba wydanych informacji starosty o lokalnym rynku pracy - dot. zatrudnienia cudzoziemców/ liczba miejsc pracy	24/35	36/401	31/129	38/194	23/33	152/792
Liczba osób zarejestrowanych, które skorzystały z usług doradców klienta	5702	7099	7236	6758	5896	32691
Liczba podjęć pracy ogółem	353	484	470	622	478	2407
Liczba wydanych skierowań do odbycia stażu u pracodawcy	137	603	487	337	402	1966
Liczba podjęć stażu u pracodawcy	2	79	169	101	60	411
Liczba osób, które odmówiły przyjęcia form aktywizacji zawodowej	25	50	58	66	81	280
Liczba przedstawionych propozycji pracy	1385	1309	1321	1165	831	6011
Liczba wydanych skierowań do pracy	408	527	819	967	695	3416
Inne działania związane z prowadzeniem aktywizacji zawodowej osób bezrobotnych, w tym: - profilowanie pomocy, sporządzania IPD,	1687	1870	2014	2340	1665	9576

- informacje o projektach, stażach, szkoleniach realizowanych przez inne podmioty, które zwróciły się do urzędu z prośbą o pomoc w rekrutacji kandydatów,
- przedstawianie innych możliwości pomocnych w poszukiwaniu pracy /m.in. wykaz stron internetowych z ofertami pracy, wykaz agencji pośrednictwa pracy /
- usługi Eures

Liczba osób niezarejestrowanych, które skorzystały z usług pośrednictwa pracy	643	514	469	501	578	2705
Liczba zorganizowanych giełd pracy i spotkań z pracodawcami	9	17	17	16	13	72
Liczba uczestników giełd i spotkań	139	195	321	175	211	1041
Liczba osób zakwalifikowanych do dalszych rozmów	31	42	99	75	114	361

Oferty pracy według stanu na koniec maja 2016r.



2. Analiza Pracodawców.

W maju 2016 roku 79 podmiotom gospodarki narodowej założono Karty Pracodawców i na ich podstawie zanalizowano rynek pracy. Ustalono wielkość i lokalizację podmiotów oraz liczbę ofert pracy zgłoszonych według zawodów.

Charakterystyka podmiotów gospodarki narodowej współpracujących z Powiatowym Urzędem Pracy w Katowicach w maju 2016 roku.

Działy gospodarki	Ilość Podmiotów gospodarki Narodowej	Wielkość podmiotów gospodarki narodowej				Lokalizacja podmiotów	
		Mikro (od 0 do 9 osób)	Małe (od 10 do 49 osób)	Średnie (od 50 do 249 osób)	Duże (od 250 Osób)	Katowice	Spoza Katowic
HANDEL HURTOWY I DETALICZNY; NAPRAWA POJAZDÓW SAMOCHODOWYCH, WŁĄCZAJĄC MOTOCYKLE	20↓	18↓	2	0↓	0	13↓	7↓
DZIAŁALNOŚĆ PROFESJONALNA, NAUKOWA I TECHNICZNA	9↑	8	0	1↑	0	4	5↑
BUDOWNICTWO	9↑	6↑	2↑	1↑	0	5↑	4↑
PRZETWÓRSTWO PRZEMYSŁOWE	10↓	7↓	0↓	2↑	1↑	4↑	6↓

TRANSPORT I GOSPODARKA MAGAZYNOWA	5↑	2	3↑	0	0	2↑	3↑
DZIAŁALNOŚĆ FINANSOWA I UBEZPIECZENIOWA	1↓	1↓	0↓	0	0	1↓	0↓
DZIAŁALNOŚĆ W ZAKRESIE USŁUG ADMINISTROWANIA I DZIAŁALNOŚĆ WSPIERAJĄCA	9↑	7↑	1↑	0	1↓	3↑	6↑
EDUKACJA	3↑	3↑	0↓	0	0	1	2↑
DZIAŁALNOŚĆ ZWIĄZANA Z OBSŁUGĄ RYNKU NIERUCHOMOŚCI	1	1	0	0	0	1	0
INFORMACJA I KOMUNIKACJA	2↓	1↓	0	1	0	0↓	2↑
DZIAŁALNOŚĆ ZWIĄZANA Z ZAKWATEROWANIEM I USŁUGAMI GASTRONOMICZNYMI	2↓	2↓	0	0	0	1↓	1↓
DZIAŁALNOŚĆ ZWIĄZANA Z KULTURĄ, ROZRYWKĄ I REKREACJĄ	1↓	1↓	0	0	0	1↓	0
POZOSTAŁYCH WYROBÓW FARMACEUTYCZNYCH	0	0	0	0	0	0	0
DOSTAWA WODY; GOSPODAROWANIE CIEKAMI I ODPADAMI ORAZ DZIAŁALNOŚĆ ZWIĄZANA Z REKULTYWACJĄ	0	0	0	0	0	0	0
POZOSTAŁA DZIAŁALNOŚĆ USŁUGOWA	4↓	4↓	0	0	0	2↓	2

OPIEKA ZDROWOTNA I POMOC SPOLECZNA	1↓	0↓	1↑	0↓	0	0↓	1↓
GOSPODARSTWA DOMOWE ZATRUDNIAJĄCE PRACOWNIKÓW; GOSPODARSTWA DOMOWE PRODUKUJĄCE WYROBY I ŚWIADCZĄCE USŁUGI NA WLASNE POTRZEBY	0	0	0	0	0	0	0
GÓRNICTWO I WYDOBYWANIE	0	0	0	0	0	0	0
WYTWARZANIE I ZAOPATRYWANIE W ENERGIĘ ELEKTRYCZNĄ, GAZ, PARĘ WODNĄ, GORCĄ WODEJ POWIETRZE DO UKŁADÓW KLIMATYZACYJNYCH	0	0	0	0	0	0	0
ROLNICTWO, LEŚNICTWO, LOWIECTWO I RYBACTWO	1↑	1↑	0	0	0	0	1↑
ORGANIZACJE I ZESPOŁY EKSTERYTORIALNE	0	0	0	0	0	0	0
DZIAŁALNOŚĆ NIEZIDENTYFIKOWANA	0	0	0	0	0	0	0
ADMINISTRACJA PUBLICZNA I OBRONA NARODOWA; OBOWIĄZKOWE ZABEZPIECZENIA SPOLECZNE	1↑	1↑	0	0	0	1↑	0
OGÓŁEM	79↓	63↓	9↑	5↑	2	39↓	40↑

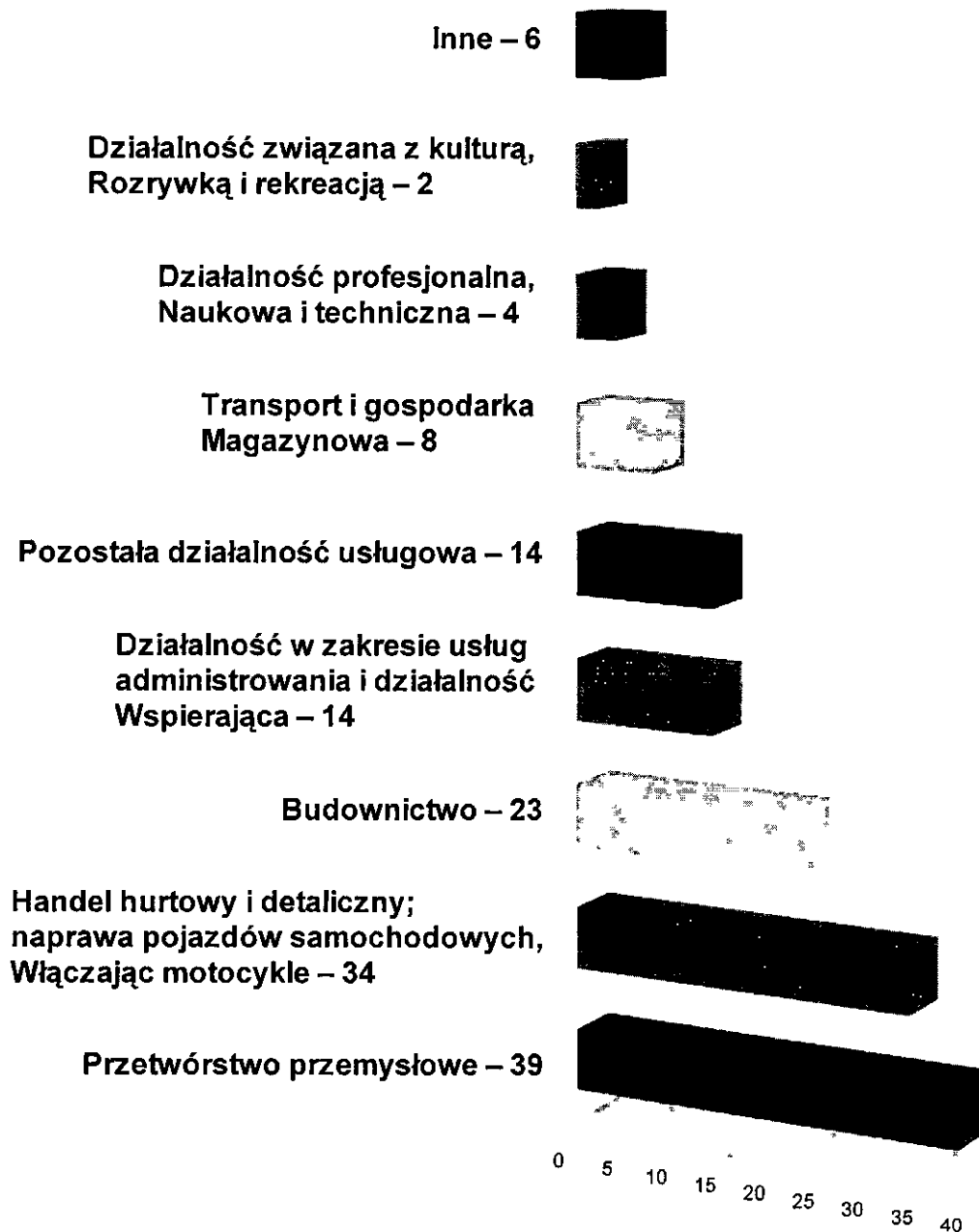
Legenda: ↑ ↓ - zmiany w stosunku do miesiąca poprzedniego przedstawione są w postaci strzałek ukazujących wzrost lub spadek przedstawionych wartości. Brak strzałki oznacza brak zmiany.

W maju 2016 roku wśród 79 podmiotów gospodarki narodowej, którym założono karty pracodawców, 51 podjęło współpracę z PUP w Katowicach, określając swoje potrzeby kadrowe na 144 stanowiska pracy, w tym:

- 7 stanowisk stażu w ramach Umów Stażowych (PO WER).
- 14 stanowisk stażu w ramach Umów Stażowych (FUNDUSZ PRACY).
- 7 stanowisk pracy w ramach refundacji części kosztów poniesionych na wynagrodzenia, nagrody oraz składki na ubezpieczenia społeczne skierowanych bezrobotnych do 30 roku życia (art. 150f).
- 3 stanowiska w ramach Dopuszczenia, wyposażenia stanowiska pracy,
- 2 stanowiska pracy w ramach Prac Interwencyjnych,

Z analizy ofert pracy wynika, że największe zapotrzebowanie było w zawodach:

- Pracownik Robót Drogowych (20 stanowisk pracy),
- Kierowca ciągnika siodłowego (Kat C+E) / Kierowca samochodu ciężarowego (Kat C+E) (11 stanowisk pracy),
- Pokojowa (10 stanowisk pracy),
- Ubojowy (10 stanowisk pracy),
- Pracownik Ds. Elewacji / Wykończenia (10 stanowisk pracy),
- Spawacz TIG (6 stanowisk pracy),
- Dekarz (5 stanowisk pracy).



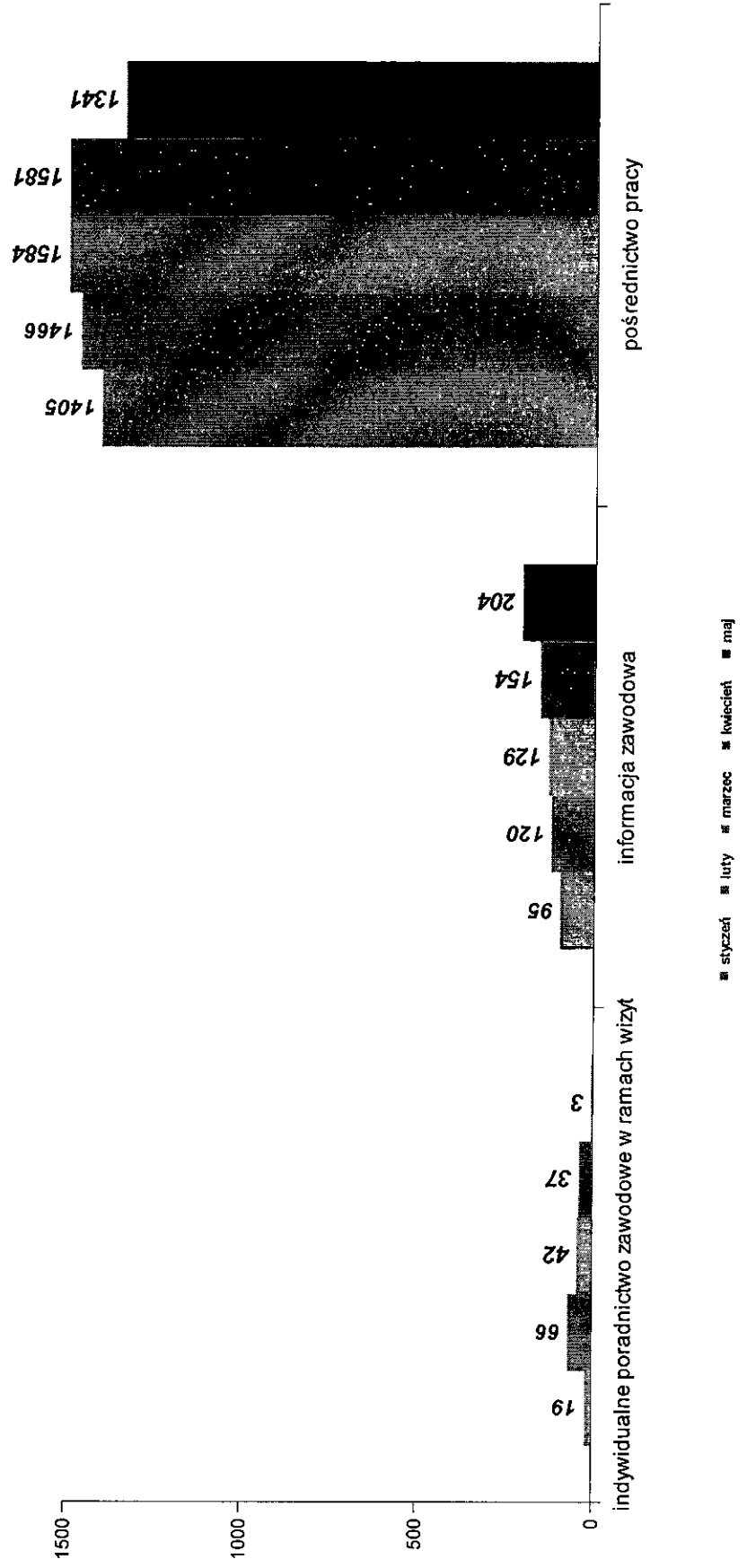
Wszystkie podmioty gospodarki narodowej wyraziły swoje oczekiwania, co do współpracy z Urzędem. Pomocy w znalezieniu odpowiednich, kompetentnych pracowników oczekuje 79 pracodawców.

III. PORADNICTWO ZAWODOWE

1.Liczba osób , które skorzystały z form pomocy udzielonych w ramach poradnictwa zawodowego w maju 2016r.

Wyszczególnienie	I 2016	II 2015	III 2015	IV 2015	V 2016	Ogółem
Indywidualne poradnictwo zawodowe w ramach wizyt	19	66	42	37	3	167
Informacja zawodowa	95	120	129	154	204	702
Pośrednictwo pracy	1405	1466	1584	1581	1341	7377

Liczba osób, które skorzystały z form pomocy udzielonych w ramach poradnictwa zawodowego według stanu na dzień 31 maja 2016r.



2. Krajowy Fundusz Szkoleniowy

Nowelizacja Ustawy o promocji zatrudnienia i instytucjach rynku pracy wprowadziła nowy instrument polityki rynku pracy dotyczący rozwoju zasobów ludzkich – Krajowy Fundusz Szkoleniowy (KFS).

Celem utworzenia KFS jest:

- zapobieganie utracie zatrudnienia przez osoby pracujące z powodu kompetencji nieadekwatnych do wymagań zmieniającej się gospodarki
- wspomaganie przekwalifikowania lub aktualizacji wiedzy i umiejętności zawodowych osób pracujących
- poprawa pozycji firm, jak i samych pracowników na konkurencyjnym rynku pracy
- podwyższenie wskaźnika uczestnictwa osób dorosłych w kształceniu ustawicznym.

O środki z Krajowego Funduszu Szkoleniowego z przeznaczeniem na kształcenie ustawiczne mogą wystąpić pracodawcy, którzy zamierzają inwestować w podnoszenie kompetencji własnych lub kompetencji swoich pracowników.

Pracodawcą zgodnie z art. 2 ust. 1 pkt 25 Ustawy o promocji zatrudnienia i instytucjach rynku pracy jest:

- jednostka organizacyjna chociażby nie posiadała osobowości prawnej,
- osoba fizyczna jeżeli zatrudnia co najmniej jednego pracownika.

Nie jest pracodawcą osoba prowadząca działalność gospodarczą nie zatrudniająca żadnego pracownika.

Finansowanie kosztów kształcenia ustawicznego pracowników i pracodawcy ze środków KFS, które udzielane jest pracodawcom prowadzącym działalność gospodarczą w rozumieniu prawa konkurencji Unii Europejskiej, stanowi pomoc *de minimis*, o której mowa we właściwych przepisach prawa Unii Europejskiej dotyczących pomocy *de minimis* oraz pomocy *de minimis* w rolnictwie lub rybołówstwie.

W 2016 r. środki Krajowego Funduszu Szkoleniowego skierowane są do osób pracujących w ramach Priorytetów wskazanych przez Ministra Rodziny, Pracy i Polityki Społecznej:

Priorytet 1 - wsparcie zawodowego kształcenia ustawicznego tj. pozostającego w bezpośrednim związku z branżą lub zawodem, mającego na celu uzyskanie lub uaktualnianie kompetencji do celów zawodowych

Priorytet 2 - wsparcie kształcenia ustawicznego pracowników, którzy mogą udokumentować wykonywanie przez co najmniej 15 lat prac w szczególnych warunkach lub o szczególnym charakterze, a którym nie przysługuje prawo do emerytury pomostowej

Priorytet 3 - wsparcie młodych, nowozatrudnionych pracowników na podstawie umów, o których mowa w art. 150f ust. 1 ustawy o promocji zatrudnienia i instytucjach rynku pracy.

Na podstawie art. 69a ust. 2 pkt 1 ustawy o promocji zatrudnienia i instytucjach rynku pracy powiatowy urząd pracy może przeznaczyć środki z KFS na finansowanie działań obejmujących kształcenie ustawiczne pracowników i pracodawcy, na które składają się:

- określenie potrzeb pracodawcy w zakresie kształcenia ustawicznego w związku z ubieganiem się o sfinansowanie tego kształcenia ze środków KFS
- kursy i studia podyplomowe realizowane z inicjatywy pracodawcy lub za jego zgodą,
- egzaminy umożliwiające uzyskanie dokumentów potwierdzających nabycie umiejętności, kwalifikacji lub uprawnień zawodowych,
- badania lekarskie i psychologiczne wymagane do podjęcia kształcenia lub pracy zawodowej po ukończonym kształceniu,
- ubezpieczenie od następstw nieszczęśliwych wypadków w związku z podjętym kształceniem.

W okresie od 25.01.2016r. do 28.01.2016r. urząd ogłosił w ramach posiadanego limitu środków nabór wniosków pracodawców o przyznanie środków z Krajowego Funduszu Szkoleniowego na sfinansowanie kosztów kształcenia ustawicznego pracowników i pracodawców.

Przyznany limit środków Krajowego Funduszu Szkoleniowego w roku 2016r. wynosi 1 mln zł.

W okresie naboru wpłynęło 231 wniosków na łączną kwotę w wysokości 8 623 674,49 zł.

Złożone wnioski rozpatrywane są według kolejności ich wpływu.

Przedłużony został termin rozpatrywania wniosków do 31.03.2016r. z przyczyn niezależnych od urzędu, o czym zostali poinformowani wszyscy wnioskodawcy.

W lutym 2016r. urząd rozpatrzył pozytywnie dwa wnioski, z zachowaniem kolejności ich wpływu na łączną kwotę 180.874,00 zł., z przeznaczeniem na kształcenie ustawiczne 299 osób.

Do dnia 31.03.2016r. rozpatrzono pozytywnie 20 wniosków na łączną kwotę 1 mln zł tj. do wysokości przyznanego limitu środków. Na koniec marca 2016r. podpisano umowy z 8 pracodawcami, a wysokość zaangażowanych środków KFS na realizację zaplanowanego kształcenia ustawicznego wyniosła 445 832,80 zł dla 453 osób. Dwie firmy zrezygnowały z podpisania umowy.

Wydatki na realizację kształcenia ustawicznego pracowników i pracodawców w ramach środków KFS na dzień 31 marca 2016r. wyniosły 363.489,20 zł.

Według stanu na dzień 30 kwietnia 2016r. podpisano umowy z 18 pracodawcami, a wysokość zaangażowanych środków KFS na realizację zaplanowanego kształcenia ustawicznego wyniosła 988 930,00 zł dla 808 osób.

Wydatki na realizację kształcenia ustawicznego pracowników i pracodawców w ramach środków KFS na dzień 30 kwietnia 2016r. wyniosły 804 781,20 zł.

Według stanu na koniec maja 2016r. wysokość zaangażowanych środków KFS na realizację zaplanowanego kształcenia ustawicznego w ramach umów podpisanych z 18 pracodawcami wyniosła 987 474 ,00 zł dla 794 osób. Liczba osób objętych formami wsparcia w ramach kształcenia ustawicznego uległa zmianie o 20 w stosunku do kwietnia 2016r. z przyczyn obiektywnych / m.in. na skutek rozwiązania umowy o pracę, przebywania na zwolnieniu lekarskim/.

Wydatki na realizację kształcenia ustawicznego pracowników i pracodawców w ramach środków KFS na dzień 31 maja 2016r. wyniosły 982 562,00 zł.

Ze środków KFS w okresie sprawozdawczym sfinansowano następujące formy kształcenia ustawicznego:

- kursy dotyczące nabywania lub doskonalenia umiejętności zawodowych m.in.: „Kierowca operator wózka jezdniowego z wyłączeniem specjalizowanych”, „Ręczny przecinacz termiczny”, „Specjalista call center”, „Zarządzanie Łańcuchem Dostaw - Fundamenty”, „Podatek VAT w branży Transport - Spedycja - Logistyka”, „Międzynarodowe prawo przewozowe”, „Proces zatwierdzania części produkcyjnych - PPAP”, „Terapia prowokatywna w leczeniu pacjentów z depresją afektywną dwubiegunową, agitowaną i reaktywną”, „Profilaktyka i leczenie następstw chronicznego stresu oraz PTSD”, „Szkolenie z Resuscytacji krążeniowo-oddechowej”, „Szkolenie z zakresu Elektronicznej Dokumentacji Medycznej”, „Ochrona danych osobowych – zmiany w przepisach z uwzględnieniem problematyki danych wrażliwych i nowe zasady postępowania pracowników medycznych”, „Podniesienie kompetencji w zakresie obsługi komputerów przez Lekarzy w związku ze zmianą przepisów”, „Podniesienie kompetencji w zakresie obsługi komputerów przez pielęgniarki w związku ze zmianą przepisów”, „Szkolenie podatki VAT i CIT w 2016r.”, „ZUS zmiany w kodeksie pracy i umowach cywilno-prawnych”, „Spawanie acetylenowo-tlenowe 311”, „Szkolenie dla kadry księgowej i służb finansowo-rozliczeniowych w Spółdzielniach Mieszkaniowych”, „Kadry i płace dla finansistów i księgowych”

- kursy specjalistyczne z branży IT m.in.: „Administering the WEB Server (IIS) Role of Windows Server”, „Developing ASP.NET MVC 4 Web Applications”, „Configuring Advanced Windows Server® 2012 Services”, „Programming in HTML5 with JavaScript and CSS3 JavaScript”, „Querying Microsoft SQL Server”, „Tworzenie aplikacji w języku Java na platformę Android”, „Administering the WEB Server (IIS) Role of Windows Server”, „PTS – Certyfikowany tester – poziom podstawowy ISTQB”, „ISTQB – Poziom zaawansowany Analityk testów”, „BS.IT 03 – Bezpieczeństwo w systemach Linux”, „C#P – Programowanie

w C# w praktyce”, “Microservices – architektura aplikacji systemu i wdrożenia na platformie Java”, “MS 20463: Implementing a Data Warehouse with Microsoft SQL Server”

- egzaminy do uzyskania uprawnień na wózki jezdniowe w UDT

- studia podyplomowe: „Zarządzanie zasobami ludzkimi”, „Prawo pracy i ubezpieczenia społeczne”, „Social Media & Content Marketing”, „BHP i systemy zarządzania bezpieczeństwem”, „Zarządzanie kompetencjami pracowników”.

3. Program Aktywizacja i Integracja

Powiatowy Urząd Pracy w Katowicach podjął inicjatywę we współpracy z Miejskim Ośrodkiem Pomocy Społecznej w Katowicach realizacji w 2016 roku Programu Aktywizacja i Integracja (PAI).

Celem Programu jest poprawa sytuacji na rynku pracy oraz kształtowanie aktywnej postawy w życiu społecznym oraz zawodowym osób bezrobotnych korzystających ze świadczeń pomocy społecznej dla których Powiatowy Urząd Pracy ustalił profil pomocy III.

W ramach PAI będą realizowane działania w zakresie aktywizacji zawodowej i integracji społecznej. Działania w zakresie aktywizacji zawodowej będą realizowane przez Powiatowy Urząd Pracy w Katowicach w ramach prac społecznie użytecznych, o których mowa w art. 73a ustawy o promocji zatrudnienia i instytucjach rynku pracy (Dz. U. 2015 poz. 149 z późn. zm.). Natomiast działania w zakresie integracji społecznej bezrobotnych będą realizowane przez Miejski Ośrodek Pomocy Społecznej w Katowicach.

W programie zaplanowany jest udział łącznie 84 osób bezrobotnych. Zostanie utworzonych 7 grup warsztatowych po 12 osób w każdej. Okres realizacji Programu obejmuje:

I i II edycja: 01.03.2016r. - 30.04.2016r.

III i IV edycja: 01.05.2016r. - 30.06.2016r.

V edycja: 01.08.2016r. - 30.09.2016r.

VI edycja: 01.09.2016r. - 31.10.2016r.

VII edycja: 01.10.2016r. - 30.11.2016r.

Działania z zakresu integracji społecznej realizowane będą w wymiarze 10 godzin tygodniowo, łącznie dla jednego uczestnika przewiduje się 90 godzin wsparcia w ciągu 2 miesięcy. Równolegle do zadań z zakresu integracji społecznej każdy uczestnik będzie wykonywał prace społecznie użyteczne w ramach aktywizacji zawodowej, także w wymiarze 10 godzin przez okres 2 miesięcy.

Przewidywane efekty realizacji PAI u uczestników to:

- 1) zwiększenie motywacji do przyjęcia aktywnej postawy i wiary we własne możliwości
- 2) dokonanie identyfikacji własnych deficytów w zakresie społecznym i zawodowym
- 3) zwiększenie kompetencji oraz umiejętności życiowych i społecznych
- 4) nabycie umiejętności funkcjonowania w środowisku pracy.

W miesiącu lutym 2016r. podjęte zostały działania organizacyjne związane z przygotowaniem do realizacji Programu Aktywizacji i Integracja.

Działania polegały- po stronie Miejskiego Ośrodka Pomocy Społecznej- na przeprowadzeniu rozmów z potencjalnymi kandydatami do objęcia Programem Aktywizacja i Integracja i przygotowaniu ostatecznej listy osób zakwalifikowanych do udziału w programie, natomiast działania – po stronie Powiatowego Urzędu Pracy- na wezwaniu osób zakwalifikowanych celem wydania skierowań do udziału w zorganizowanych spotkaniach z pracodawcami będącymi organizatorami prac społecznie użytecznych, na których dokonano ostatecznego doboru osób do w/w prac spośród wytypowanych kandydatów oraz skierowaniu ich na badania lekarskie.

W miesiącu marcu 2016r. do udziału w I i II edycji PAI trwającej od 01.03.2016 do dn.30.04.2016r. skierowano łącznie 21 osób, w tym w grupie I -10 osób , a w II grupie- 11osób.Spośród 4 organizatorów prac społecznie użytecznych jeden pracodawca, z przyczyn nie leżących po stronie urzędu pracy, wycofał się z organizacji prac społecznie użytecznych w ramach PAI. Wobec powyższego zmniejszyła się liczba uczestników PAI w I i II edycji o 2 osoby. Ponadto jedna osoba nie została skierowana do prac społecznie użytecznych w ramach PAI, z uwagi na brak zdolności do pracy na podstawie orzeczenia od lekarza medycyny pracy. I i II edycja PAI zakończyła się 30.04.2016r. Ukończyło program 19 osób, w tym 10 osób z I grupy i 9 osób z II grupy. Dwie osoby /z II grupy/przerwały z własnej winy udział w PAI. Do ustalenia ponownie profilu pomocy MOPS wskazał 4 osoby, z tego 2 osobom został zmieniony profil pomocy z III na II.

W III profilu pomocy pozostało po zakończeniu udziału w PAI 13 osób, natomiast 4 osoby spośród uczestników PAI zostało zakwalifikowanych do udziału w Klubie Integracji Społecznej.


Od 01 maja 2016r. rozpoczęto realizację III i IV edycji Programu Aktywizacja i Integracja, które zakończą się 30 czerwca 2016r. Do udziału w w/w edycjach skierowano po 11 osób, łącznie 22 uczestników, z tego rozpoczęło program 21 osób/ 11 osób w III edycji i 10 osób w IV edycji/ W maju 2016r. uczestnictwo w PAI przerwała z własnej winy 1 osoba/ IV edycja/, natomiast 1 osoba przerwała w programie udział wskutek długotrwałego zwolnienia lekarskiego / III edycja/.

IV. OBSŁUGA OSÓB NIEPEŁNOSPRAWNYCH

1. Aktywizacja zawodowa osób niepełnosprawnych

Wyszczególnienie	I 2016	II 2016	III 2016	IV 2016	V 2016	Ogółem
Liczba zarejestrowanych osób, które zgłosiły się na stanowisko osób niepełnosprawnych	130	126	97	102	84	539
Liczba zarejestrowanych osób niepełnosprawnych, które skorzystały z usług pośrednictwa pracy	155	201	224	191	153	924
Liczba zarejestrowanych osób niepełnosprawnych, które skorzystały z usług poradnictwa zawodowego	1	3	1	6	8	19
Liczba zorganizowanych giełd pracy	2	4	3	2	2	13
Liczba osób niepełnosprawnych, które uczestniczyły w giełdach pracy	54	61	27	29	36	207
Liczba osób niepełnosprawnych zakwalifikowanych do dalszych rozmów	16	9	11	9	7	52
Liczba ofert pracy dla osób niepełnosprawnych	90	91	108	131	91	511
Liczba wydanych skierowań osobom niepełnosprawnym	22	67	56	55	33	233
Liczba podjęć pracy, w tym w wyniku wydanych skierowań	19 2	22 2	24 3	26 3	23 3	114 13

**Liczba osób niepełnosprawnych korzystających z usług pośrednictwa pracy
i poradnictwa zawodowego
według stanu na koniec maja 2016r.**



-16-

zgłoszenia

V. 1. Zgłoszenia zwolnień grupowych

powiat	Nazwa i adres zakładu pracy	sektor (publiczny/prywatny)	Branża i sekcja PKD	Liczba osób zgłoszonych do zwolnienia	Planowany termin dokonania zwolnień	powiat	Nazwa i adres zakładu pracy	sektor (publiczny/prywatny)	Branża i sekcja PKD	Liczba osób zgłoszonych do zwolnienia	Planowany termin dokonania zwolnień
zgłoszenia w miesiącu sprawozdawczym -						zgłoszenia aktualne według stanu w końcu miesiąca sprawozdawczego -					
Katowice	NAVO ORBICO SP. Z O.O. ul. Oświęcimska 43-100 Tychy	prywatny	4675Z Sprzedaż hurtowa wyrobów chemicznych	3	VIII 2016	Katowice	NAVO ORBICO SP. Z O.O. ul. Oświęcimska 51 43-100 Tychy	prywatny	4675Z Sprzedaż hurtowa wyrobów chemicznych	3	VIII 2016
						Katowice	Przedsiębiorstwo Handlowo Produkcyjne „CHEMIA KATOWICE” S.A. ul. Kolejowa 19 Katowice	prywatny	4675 Z Sprzedaż hurtowa wyrobów chemicznych	16*	V 2016
						PUP Katowice	Bank BPH S.A. ul. Pałubińskiego 2 Gdańsk	prywatny	6419Z-pozostałe pośrednictwo pieniężne	16	XII 2016

W dniu 16.05.2016r. Pracodawca TESCO POLSKA Sp z o.o. poinformował o zwolnieniach 1649 osób – brak informacji dot. ilości osób z terenu Katowic

W dniu 27.05.2016r. Pracodawca MAKRO Cash and Carry Polska S.A. poinformował o zwolnieniach 681 osób – brak informacji dot. ilości osób z terenu Katowic

zwolnienia

2. Zwolnienia grupowe

powiat	Nazwa i adres zakładu pracy	sektor (publiczny/prywatny)	Branża i sekcja PKD	Liczba osób zwolnionych
PUP Katowice	Bank BPH S.A. ul. Pátubickiego 2 Gdańsk	prywatny	6419Z-pozostałe pośrednictwo pieniężne	1

VI. AKTYWNE FORMY PRZECIWDZIAŁANIA BEZROBOCIU

1. Finansowanie zadań na rzecz promocji zatrudnienia, łagodzenia skutków bezrobocia i aktywizacji zawodowej – stan na dzień 31.05.2016r.

1. Decyzją Ministra Rodziny, Pracy i Polityki Społecznej nr DF-I.4021.12.1.2016.JW z dnia 22.12.2015r. Powiatowy Urząd Pracy w Katowicach otrzymał ze środków Funduszu Pracy kwotę **13.996,4 tys. zł** na finansowanie w roku 2016 programów na rzecz promocji zatrudnienia, łagodzenia skutków bezrobocia i aktywizacji zawodowej, w tym:
 - **8.035.409,10 zł** w ramach środków algorytmowych Funduszu Pracy
 - **2.629.222,50 zł** w ramach Regionalnego Programu Operacyjnego 2014-2020
 - **3.331.768,40 zł** w ramach Programu Operacyjnego Wiedza Edukacja Rozwój 2014-2020.

Kwoty środków (limity) Funduszu Pracy, o których mowa powyżej obowiązywały do czasu ustalenia ostatecznych kwot na podstawie ustawy budżetowej na rok 2016.

2. Decyzją Ministra Rodziny, Pracy i Polityki Społecznej nr DF-I.4021.12.4.2016.JW z dnia 31.03.2016r. na podstawie ustawy budżetowej na rok 2016, Powiatowy Urząd Pracy w Katowicach otrzymał ze środków Funduszu Pracy kwotę **13.998,0 tys. zł** na finansowanie w roku 2016 programów na rzecz promocji zatrudnienia, łagodzenia skutków bezrobocia i aktywizacji zawodowej, w tym:
 - **7.945.835,00 zł** w ramach środków algorytmowych Funduszu Pracy
 - **2.720.396,60 zł** w ramach Regionalnego Programu Operacyjnego 2014-2020
 - **3.331.768,40 zł** w ramach Programu Operacyjnego Wiedza Edukacja Rozwój 2014-2020.

Aktywne formy przeciwdziałania bezrobociu, instrumenty i usługi rynku pracy - algorytm	Limit środków	Wydatki	Środki zaangażowane	Ilość osób objętych programem	Zobowiązania na rok 2017
Prace interwencyjne	380.772,00	30.909,63	269.700,00	78 ¹⁾	18.800,00
Roboty publiczne	1.103.160,00	101.458,40	987.000,00	83	
Staże	1.739.678,00	488.122,30	541.599,00	104 ²⁾	
Staże w ramach bonu stażowego, w tym:					
- bon stażowy	83.281,00	7.213,76	76.064,56		9.081,00
- stypendia stażowe	3.774,00	427,33	3.346,67	29 ³⁾	0,00
- premia dla pracodawcy	46.210,00	2.245,93	43.961,39		0,00
	33.297,00	4.540,50	28.756,50		9.081,00
Szkolenia, w tym:	510.000,00	103.667,52	89.415,58	54	
- szkolenia w trybie indywidualnym i grupowym	490.000,00	93.997,52	89.415,58	48	
- koszty egzaminów lub licencji	20.000,00	9.670,00	0,00	6	
Szkolenia w ramach bonu szkoleniowego, w tym:					
- bon szkoleniowy	22.535,00	18.305,00	4.228,91		
- stypendia szkoleniowe	18.674,00	15.520,96	3.152,00	6	
	3.861,00	2.784,04	1.076,91		
Jednorazowo przyznane środki na podjęcie działalności gospodarczej	2.680.692,10	308.420,00	1.050.220,00	13	
Refundacja kosztów wyposażenia lub doposażenia stanowiska pracy	1.147.662,70	207.279,98	646.930,00	9	
Prace społecznie użyteczne	54.508,80	5.637,60	45.878,40	34	
Program Aktywizacja i Integracja	37.778,40	5.297,40	11.907,00	42	
Świadczenie aktywizacyjne	3.480,00	3.359,99	0,00	1 ⁴⁾	

Dofinansowanie wynagrodzenia za zatrudnienie skierowanego bezrobotnego, który ukończył 50 rok życia	71.276,00	19.180,34	50.875,00	12 ⁵⁾	19.920,00
Bon zatrudnieniowy	58.011,00	12.366,76	25.600,00	8 ⁶⁾	37.428,00
Ogółem:	7.892.835,00	1.311.218,68	3.799.418,45	431	85.229,00

1) – w tym 30 osób skierowanych w 2015r. do odbycia prac interwencyjnych

2) – w tym 92 osoby skierowane w 2015r. do odbycia staży u pracodawców

3) – w tym 23 osoby skierowane w 2015r. do odbycia staży w ramach bonu stażowego, w ramach programu z „rezerwy” Ministra Pracy i Polityki Społecznej.

Na podstawie umów o organizację staży w ramach bonu stażowego zawartych w roku 2015 dotyczących realizacji programu z „rezerwy” Ministra Pracy i Polityki Społecznej powstały zobowiązania przechodzące na rok 2016 w wysokości 34.810,50 zł z tytułu wypłaty premii dla pracodawców. Wypłata premii dla pracodawców będzie finansowana w roku 2016 ze środków Funduszu Pracy przyznanych algorytmem

4) – 1 osoba skierowana w 2015r. do zatrudnienia w ramach świadczenia aktywizacyjnego

5) – w tym 4 osoby skierowane w 2015r. do zatrudnienia w ramach dofinansowania wynagrodzenia za zatrudnienie skierowanego bezrobotnego, który ukończył 50 rok życia

6) – 4 osoby skierowane w 2015r. do zatrudnienia w ramach bonu zatrudnieniowego

Aktywne formy przeciwdziałania bezrobociu, dodatkowe instrumenty i usługi rynku pracy - algorytm	Limit środków	Wydatki	Środki zaangażowane	Ilość osób objętych programem	Zobowiązania na rok 2017
Finansowanie kosztów badań lekarskich	53.000,00	22.955,00	4.801,00	502	

Aktywne formy przeciwdziałania bezrobociu – algorytm	Kwota środków Funduszu Pracy
Limit środków	7.945.835,00
Wydatki	1.334.173,68
Środki zaangażowane	3.804.219,45

PROGRAM MINISTERSTWA RODZINY, PRACY I POLITYKI SPOŁECZNEJ

Program „Praca dla Młodych”

Od miesiąca stycznia 2016r. Powiatowy Urząd Pracy w Katowicach przystąpił do realizacji Programu Ministerstwa Rodziny Pracy i Polityki Społecznej pn. „Praca dla Młodych”.

Osoby bezrobotne do 30 roku życia, zarejestrowane w powiatowym urzędzie pracy oraz pracodawcy lub przedsiębiorcy zainteresowani ich zatrudnieniem mogą skorzystać z nowego instrumentu rynku pracy wprowadzonego ustawą z dnia 25 września 2015r. o zmianie ustawy o promocji zatrudnienia i instytucjach rynku pracy.

Na podstawie *Decyzji Ministra Rodziny, Pracy i Polityki Społecznej nr D-FI.4021.12.2.2016.JW z dnia 04.01.2016r.* Powiatowy Urząd Pracy w Katowicach otrzymał kwotę **9.790,6 tys. zł** na finansowanie w latach 2016 – 2018 zadania, o którym mowa w art. 150f ustawy z dnia 20 kwietnia 2004r. o promocji zatrudnienia i instytucjach rynku pracy (Dz. U. z 2015r., poz. 149 z późn. zm.), w tym:

- na rok 2016 – **2.447,6 tys. zł**
- na rok 2017 – **3.671,5 tys. zł**
- na rok 2018 – **3.671,5 tys. zł**

W myśl przepisów art. 150f ustawy o promocji zatrudnienia i instytucjach rynku pracy **Starosta może zawrzeć umowę, na podstawie której refunduje pracodawcy lub przedsiębiorcy przez okres 12 miesięcy część kosztów poniesionych na wynagrodzenia, nagrody oraz składki na ubezpieczenia społeczne skierowanych bezrobotnych do 30 roku życia, w wysokości uprzednio uzgodnionej, nieprzekraczającej jednak kwoty ustalonej jako iloczyn liczby zatrudnionych skierowanych bezrobotnych w miesiącu oraz kwoty minimalnego wynagrodzenia za pracę obowiązującej w ostatnim dniu zatrudnienia każdego rozliczanego miesiąca i składek na ubezpieczenia społeczne od refundowanego wynagrodzenia.**

Starosta nie może zawrzeć umowy z pracodawcą, u którego w okresie ostatnich 6 miesięcy przed złożeniem wniosku nastąpiło zmniejszenie zatrudnienia z przyczyn dotyczących zakładu pracy.

Pracodawca lub przedsiębiorca są obowiązani, stosownie do zawartej umowy, do utrzymania w zatrudnieniu w pełnym wymiarze czasu pracy skierowanego bezrobotnego przez okres, za który dokonywana jest refundacja, oraz przez okres 12 miesięcy po zakończeniu refundacji.

Niewywiązanie się z warunków umowy powoduje obowiązek zwrotu uzyskanej pomocy w kwocie proporcjonalnej do okresu, w którym nie utrzymano zatrudnienia skierowanej osoby, wraz z odsetkami ustawowymi naliczonymi od dnia otrzymania refundacji za pierwszy miesiąc, w terminie 30 dni od dnia doręczenia wezwania starosty.

W przypadku rozwiązania umowy o pracę przez skierowanego bezrobotnego, rozwiązania z nim umowy o pracę na podstawie art. 52 ustawy z dnia 26 czerwca 1974 r. – Kodeks pracy lub wygaśnięcia stosunku pracy skierowanego bezrobotnego w trakcie okresu objętego refundacją albo przed upływem okresu 12 miesięcy utrzymania zatrudnienia po upływie refundacji, starosta kieruje na zwolnione stanowisko pracy innego bezrobotnego.

W przypadku odmowy przyjęcia skierowanego bezrobotnego na zwolnione stanowisko pracy, pracodawca lub przedsiębiorca zwracają uzyskaną pomoc w kwocie proporcjonalnej do okresu, w którym nie utrzymano zatrudnienia skierowanej osoby wraz z odsetkami ustawowymi naliczonymi od dnia otrzymania pierwszej refundacji, w terminie 30 dni od dnia doręczenia wezwania starosty.

W przypadku braku możliwości skierowania bezrobotnego przez urząd pracy na zwolnione stanowisko pracy, pracodawca lub przedsiębiorca nie zwracają uzyskanej pomocy za okres, w którym uprzednio skierowany bezrobotny pozostawał w zatrudnieniu.

Refundacja części kosztów poniesionych na wynagrodzenia, nagrody oraz składki na ubezpieczenia społeczne skierowanych bezrobotnych do 30 roku życia udzielana jest zgodnie z warunkami dopuszczalności pomocy de minimis i jest przyznawana na podstawie przepisów Rozporządzenia Komisji (UE) nr 1407/2013 z dnia 18 grudnia 2013r. w sprawie stosowania art. 107 i 108 Traktatu o funkcjonowaniu Unii Europejskiej do pomocy de minimis (Dz.Urz. UE L 352 z 24.12.2013, str. 1).

Program Ministerstwa Rodziny, Pracy i Polityki Społecznej pn. „Praca dla Młodych”

Forma wsparcia	Limit środków	Wydatki	Środki zaangażowane	Ilość osób objętych udziałem w programie w 2016r.	Zobowiązania na rok 2017
Art. 150f ustawy o promocji zatrudnienia i instytucjach rynku pracy Refundacja części kosztów poniesionych na wynagrodzenia, nagrody oraz składki na ubezpieczenia społeczne skierowanych bezrobotnych do 30 roku życia	2.447.600,00	73.317,16	1.094.665,13	77	1.190.060,00
Ogółem	2.447.600,00	73.317,16	1.094.665,13	77	1.190.060,00

2. PROGRAMY WSPÓLFINANSOWANE ZE ŚRODKÓW EUROPEJSKIEGO FUNDUSZU SPOŁECZNEGO



Unia Europejska
Europejski Fundusz Społeczny



a) Projekt realizowany w ramach Programu Operacyjnego Wiedza Edukacja Rozwój

PROJEKT: „Aktywizacja osób młodych pozostających bez pracy w Mieście Katowice (II)” – Poddziałanie 1.1.1 PO WER

Powiatowy Urząd Pracy w Katowicach w miesiącu styczniu 2016r. przystąpił do realizacji projektu pozakonkursowego pn. „Aktywizacja osób młodych pozostających bez pracy w Mieście Katowice (II)”. Projekt współfinansowany jest ze środków Europejskiego Funduszu Społecznego w ramach Poddziałania 1.1.1 Programu Operacyjnego Wiedza Edukacja Rozwój.

Projekt realizowany będzie w okresie od 1 stycznia 2016r. do 31 grudnia 2016r.

Celem projektu jest zwiększenie możliwości zatrudnienia osób młodych do 29 roku życia bez pracy, w tym w szczególności osób, które nie uczestniczą w kształceniu i szkoleniu (tzw. Młodzież NEET).

Grupę docelową projektu stanowią osoby młode do 29 roku życia, pozostające bez pracy, zarejestrowane w Powiatowym Urzędzie Pracy w Katowicach (zakwalifikowane do I lub II profilu pomocy), należące do kategorii NEET.

Zgodnie z zapisami PO WER osobą z kategorii NEET jest osoba, która spełnia łącznie trzy następujące warunki:

- nie pracuje (tj. jest bezrobotna lub bierna zawodowo)
- nie kształci się (tj. nie uczestniczy w kształceniu formalnym w trybie stacjonarnym)
- nie szkoli się (tj. nie uczestniczy w pozaszkolnych zajęciach mających na celu uzyskanie, uzupełnienie lub doskonalenie umiejętności i kwalifikacji zawodowych lub ogólnych, potrzebnych do wykonywania pracy. W procesie oceny czy dana osoba się nie szkoli, a co za tym idzie kwalifikuje się do kategorii NEET, należy zweryfikować czy brała ona udział w tego typu formie aktywizacji, finansowanej ze środków publicznych, w okresie ostatnich 4 tygodni).

Wsparcie dla osób przystępujących do projektu udzielone zostanie:

- osobom poniżej 25 roku życia w ciągu 4 miesięcy od dnia rejestracji,
- osobom powyżej 25 roku życia w ciągu 4 miesięcy od dnia przystąpienia do projektu.

Działania zaplanowane w projekcie adresowane są w szczególności do osób:

- długotrwale bezrobotnych, w tym:
 - osób do 25 roku życia zarejestrowanych nieprzerwanie przez okres ponad 6 miesięcy;
 - osób powyżej 25 roku życia – zarejestrowanych nieprzerwanie przez okres ponad 12 miesięcy;
- bezrobotnych niepełnosprawnych;

- z niskimi kwalifikacjami (tj. z wykształceniem podstawowym, gimnazjalnym, zasadniczym zawodowym i średnim).

Według założeń projektu urząd planuje objąć wsparciem:

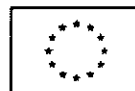
- 365 osób bezrobotnych w ramach staży u pracodawców
- 25 osób bezrobotnych w ramach przyznania jednorazowo środków na podjęcie własnej działalności gospodarczej.

Projekt pozakonkursowy – „Aktywizacja osób młodych pozostających bez pracy w Mieście Katowice (II)” – Poddziałanie 1.1.1 PO WER

Formy wsparcia	Limit środków	Wydatki	Środki zaangażowane	Ilość osób objętych udziałem w projekcie w 2016r.
Stáže u pracodawców	2.847.751,90	484.696,66	1.986.431,00	320
Jednorazowo przyznane środki na podjęcie działalności gospodarczej	484.016,50	483.439,20	0,00	25
Ogółem	3.331.768,40	968.135,86	1.986.431,00	345



Unia Europejska
Europejski Fundusz Społeczny



b) Projekt realizowany w ramach Regionalnego Programu Operacyjnego Województwa Śląskiego

PROJEKT: „Aktywizacja osób bezrobotnych w wieku 30+ zarejestrowanych w Powiatowym Urzędzie Pracy w Katowicach (II)” – Działanie 7.2 RPO WSL

Powiatowy Urząd Pracy w Katowicach w miesiącu styczniu 2016r. przystąpił do realizacji projektu pozakonkursowego pn. „Aktywizacja osób bezrobotnych w wieku 30+ zarejestrowanych w Powiatowym Urzędzie Pracy w Katowicach (II)”. Projekt współfinansowany jest ze środków Europejskiego Funduszu Społecznego w ramach Działania 7.2 Regionalnego Programu Operacyjnego Województwa Śląskiego.

Projekt realizowany będzie w okresie od 1 stycznia 2016r. do 31 grudnia 2016r.

Celem projektu jest zwiększenie możliwości zatrudnienia osób w wieku powyżej 30 roku życia pozostających bez pracy zarejestrowanych w Powiatowym Urzędzie Pracy w Katowicach. Grupę docelową projektu stanowią osoby powyżej 30 roku życia, pozostające bez pracy, zarejestrowane w Powiatowym Urzędzie Pracy w Katowicach jako bezrobotne, dla których został ustalony I lub II profil pomocy, należące co najmniej do jednej z wymienionych grup:

- *osoby powyżej 50 roku życia*
- *kobiety*
- *osoby niepełnosprawne*
- *osoby długotrwale bezrobotne* (za osobę długotrwale bezrobotną uznaje się osobę bezrobotną nieprzerwanie przez okres ponad 12 miesięcy)
- *osoby o niskich kwalifikacjach* (za osobę o niskich kwalifikacjach uznaje się osobę posiadającą wykształcenie na poziomie podstawowym, średnim I stopnia oraz ponadgimnazjalnym).

Według założeń projektu urząd planuje objąć wsparciem:

- 70 osób bezrobotnych w ramach staży u pracodawców
- 95 osób bezrobotnych w ramach przyznania jednorazowo środków na podjęcie własnej działalności gospodarczej.

Projekt pozakonkursowy – „Aktywizacja osób bezrobotnych w wieku 30+ zarejestrowanych w Powiatowym Urzędzie Pracy w Katowicach (II)” – Działanie 7.2 RPO WSL

Formy wsparcia	Limit środków	Wydatki	Środki zaangażowane	Ilość osób objętych udziałem w projekcie w 2016r.
Staże u pracodawców	538.125,00	174.835,26	358.248,00	73
Jednorazowo przyznane środki na podjęcie działalności gospodarczej	2.182.271,60	1.104.129,44	334.930,00	50
Ogółem	2.720.396,60	1.278.964,70	693.178,00	123

3. Przyznawanie środków z Funduszu Pracy z tytułu refundacji kosztów na wyposażenie lub doposażenie stanowiska pracy dla skierowanego bezrobotnego, na uruchomienie działalności gospodarczej przez osobę bezrobotną.

Zestawienie wniosków dotyczących refundacji kosztów na wyposażenie lub doposażenie stanowiska pracy dla skierowanego bezrobotnego.

Refundacja ma na celu wsparcie przedsiębiorców przy tworzeniu nowych miejsc pracy. Przedsiębiorca tworząc nowe stanowisko pracy może otrzymać częściowy zwrot kosztów tworzonego stanowiska przy równoczesnym zatrudnieniu osoby bezrobotnej. Refundację poprzedza złożenie wniosku, który jest opiniowany przez komisję, w skład której wchodzi przedstawiciele Powiatowej Rady Zatrudnienia oraz przedstawiciele Powiatowego Urzędu Pracy w Katowicach.

Rok 2015	Złożone wnioski	Ilość wnioskowanych stanowisk	Stanowisko	Wnioskowana kwota na doposażenie	Kwota przyznana przez Komisję	Uwagi
STYCZEN	9	2	Specjalista ds. skanowania i geodezyjnych pomiarów technicznych	46.680,00 zł	0,00 zł	NEGATYWNY
		1	Grafik komputerowy	23.300,00 zł	0,00 zł	NEGATYWNY
		1	Kosztorysant	23.369,89 zł	0,00 zł	Niekompletny
		1	Nauczyciel	21.991,87 zł	0,00 zł	Niekompletny
		1	Księgowy/księgowa	23.344,58 zł	0,00 zł	Niekompletny
		1	Przedstawiciel techniczno-handlowy	23.300,00 zł	0,00 zł	NEGATYWNY
		1	Montażysta mebli	23.371,98 zł	0,00 zł	Zły druk wniosku
		1	Księgowy/księgowa	23.344,58 zł	0,00 zł	NEGATYWNY
		1	Kierownik ds marketingu internetowego	23.124,00 zł	0,00 zł	Niekompletny
LUTY	35	1	Sprzedawca	23.000,00 zł	23.000,00 zł	UMOWA 07.03.2016r.
		1	Sprzedawca	23.000,00 zł	0,00 zł (negatywny)	
		1	Pomocnik stolarza	23.370,00 zł	0,00 zł	Niekompletny
		1	Kosmetyczka	21.838,65 zł	0,00 zł	Niekompletny
		1	Fryzjer	22.972,00 zł		

1	Grafik 3D	23.370,00 zł	0,00 zł	Nie spełnia wymagań
2	Opiekun klienta	46.740,00 zł		
1	Sprzedawca	23.370,00 zł	23.370,00 zł	UMOWA 03.03.2016r.
1	Specjalista ds. reklamy wizualnej	23.370,00 zł	0,00 zł	Niekompletny
1	Kosztorysant	23.261,50 zł	0,00 zł	NEGATYWNY
1	Sprzedawca	23.030,00 zł	0,00 zł	Niekompletny
1	Pomocnik stolarza	23.370,00 zł	23.370,00 zł	UMOWA 11.03.2016r.
1	Kosmetyczka	23.136,65 zł	0,00 zł	Nie spełnia wymagań
1	Fryzjer	22.972,00 zł		
1	Kierownik ds marketingu	23.124,00 zł	0,00 zł	NEGATYWNY
1	Sprzedawca	23.370,00 zł	0,00 zł	Niekompletny
1	Introligator	23.370,00 zł	0,00 zł	Niekompletny
1	Montażysta mebli	23.371,98 zł	0,00 zł	Niekompletny
1	Kierownik cateringu	22.975,25 zł	0,00 zł	Niekompletny
1	Operator maszyny CNC	23.370,00 zł	0,00 zł	Nie spełnia wymagań
1	Doradca ds sprzedaży systemów nawigacyjnych	23.273,00 zł	0,00 zł	Niekompletny
1	Kierowca	23.370,00 zł	0,00 zł	Niekompletny
1	Księgowy	23.370,00 zł	23.370,00 zł	UMOWA 08.03.2016r.
1	Montażysta mebli	23.371,98 zł	23.370,00 zł	UMOWA 31.03.2016r.
1	Introligator	23.370,00 zł	23.370,00 zł	UMOWA 18.03.2016r.
1	Operator maszyn czyszczących	22.000,00 zł	0,00 zł	Niekompletny
1	Kierownik biura	22.000,00 zł		
1	Barman-barista	23.000,00 zł	23.000,00 zł	UMOWA 14.04.2016r.
1	Fryzjer	22.800,00 zł	0,00 zł (negatywny)	
1	Kosmetyczka	13.300,00 zł	0,00 zł (negatywny)	

		1	Kucharz	22.000,00 zł	22.000,00 zł	
		1	Magazynier	23.370,00 zł	0,00 zł	Niekompletny
		1	Przedstawiciel techniczno-handlowy	23.000,00 zł	0,00 zł	Niekompletny
		1	Robotnik budowlany	23.300,00 zł	0,00 zł	Niekompletny
		1	Pracownik centrum obsługi gier	23.370,00 zł	0,00 zł	NEGATYWNY
		1	Kierownik cateringu	22.975,25 zł	0,00 zł	NEGATYWNY
		1	Kosmetyczka	23.136,65 zł	0,00 zł	NEGATYWNY
		1	Fryzjer	22.972,00 zł		
		1	Sprzedawca	23.030,00 zł	23.030,00 zł	UMOWA 24.03.2016r.
		1	Grafik komputerowy	23.300,00 zł	0,00 zł	NEGATYWNY
		1	Operator obrabiarek sterowanych numerycznie	23.370,00 zł	23.370,00 zł	REZYGNACJA
		1	Kierowca	23.370,00 zł	0,00 zł	Niekompletny
		1	Sprzedawca	23.000,00 zł	0,00 zł	NEGATYWNY
		1	Magazynier	23.000,00 zł	23.000,00 zł	UMOWA 17.03.2016r.
MARZEC	36	1	Robotnik budowlany	24.400,00 zł	24.400,00 zł	UMOWA 14.04.2016r.
		1	Mechanik samochodowy	23.370,00 zł	0,00 zł	NEGATYWNY
		1	Sprzedawca	23.370,00 zł	23.370,00 zł	UMOWA 22.04.2016r.
		1	Przedstawiciel techniczno-handlowy	23.300,00 zł	0,00 zł (negatywny)	UMOWA 01.04.2016r.
		1	Magazynier	24.400,00 zł	21.400,00 zł	
		1	Osoba do obsługi lasera kosmetycznego	24.400,00 zł	24.400,00 zł	UMOWA 18.04.2016r.
		1	Księgowa	13.000,00 zł	0,00 zł	NEGATYWNY
		1	Pomocnik drukarza	24.400,00 zł	0,00 zł	Nie spełnia wymagań
		1	Operator laminatora	24.400,00 zł		
		2	Technolog robót wykończeniowych	48.730,00 zł	0,00 zł	NEGATYWNY
		1	Kierowca	23.370,00 zł	0,00 zł	Niekompletny

1	Kucharz	23.300,00 zł	0,00 zł	Niekompletny
1	Cukiernik	23.300,00 zł		
1	Elektromonter instalacji elektrycznych	20.477,32 zł	0,00 zł	NEGATYWNY
1	Elektromonter układów pomiarowych i automatyki zabezpieczeniowej	23.500,41 zł		
1	Pomocnik drukarza	24.400,00 zł	48.800,00 zł	Przed podpisaniem umowy
1	Operator laminatora	24.400,00 zł		
1	Organizator obsługi sprz. internetowej	18.059,90 zł	0,00 zł	Niekompletny
1	Krawcowa	22.179,94 zł	0,00 zł	Niekompletny
1	Kierowca	23.370,00 zł	0,00 zł	NEGATYWNY
1	Sprzedawca merchandiser	23.000,00 zł	0,00 zł	Niekompletny
1	Kasjer sprzedawca	23.000,00 zł		
1	Sprzedawca wizażysta	23.000,00 zł		
1	Sprzedawca	73.200,00 zł	0,00 zł	Zły druk wniosku
1	Sprzedawca	73.200,00 zł	0,00 zł	Zły druk wniosku
1	Sprzedawca	73.200,00 zł	0,00 zł	Zły druk wniosku
1	Kierownik ds marketingu internetowego	23.124,00 zł	0,00 zł	NEGATYWNY
1	Sprzedawca	23.000,00 zł	0,00 zł	Niekompletny
1	Pracownik kuchni	24.380,00 zł	0,00 zł	Niekompletny
1	Pracownik do obsługi centrum gier	23.370,00 zł	23.370,00 zł	UMOWA 28.04.2016r.
1	Grafik komputerowy	23.300,00 zł	0,00 zł	Niekompletny
1	Krawcowa	22.179,94 zł	0,00 zł	NEGATYWNY
1	Organizator obsługi sprz. internetowej	18.059,90 zł	0,00 zł	NEGATYWNY
1	Sprzedawca merchandiser	23.000,00 zł	0,00 zł	Niekompletny
1	Kasjer sprzedawca	23.000,00 zł		
1	Sprzedawca wizażysta	23.000,00 zł		

		1	Kucharz	23.300,00 zł	0,00 zł	Niekompletny
		1	Cukiernik	23.300,00 zł		
		1	Fryzjer	23.000,00 zł	23.000,00 zł	UMOWA 21.04.2016r.
		2	Elektromonter	43.977,73 zł	41.770,00 zł	UMOWA 21.04.2016r.
		1	Sprzedawca	23.000,00 zł	23.000,00 zł	UMOWA 21.04.2016r.
		1	Pracownik kuchni	24.329,00 zł	0,00 zł	NEGATYWNY
		1	Grafik komputerowy	23.300,00 zł	23.300,00 zł	UMOWA 09.05.2016r.
		1	Specjalista-analityk	24.400,00 zł	24.400,00 zł	UMOWA 04.05.2016r.
		1	Księgowy	13.000,00 zł	13.000,00 zł	UMOWA 10.05.2016r.
		2	Pomocnik kucharza	48.800,00 zł	0,00 zł	NEGATYWNY
KWIECIEŃ	27	2	Sekretarka medyczna	46.000,00 zł	0,00 zł	Niekompletny
		1	Salowa	23.000,00 zł		
		1	Barista	24.400,00 zł	0,00 zł	Niekompletny
		1	Kucharz	24.400,00 zł		
		2	Sprzedawca	48.800,00 zł	48.800,00 zł	UMOWA 27.04.2016r.
		1	Sprzedawca merchandiser	23.000,00 zł	0,00 zł (negatywny)	Przed podpisaniem umowy
		1	Kasjer sprzedawca	23.000,00 zł	23.000,00 zł	
		1	Sprzedawca wizażysta	23.000,00 zł	0,00 zł (negatywny)	
		1	Spawacz	18.000,00 zł	0,00 zł	Zły druk wniosku
		1	Higienistka stomatologiczna	24.400,00 zł	0,00 zł	Niekompletny
		2	Sekretarka medyczna	46.000,00 zł	0,00 zł (negatywny)	Przed podpisaniem umowy
		1	Salowa	23.000,00 zł	23.000,00 zł	
		1	Piekarz	24.400,00 zł	24.400,00 zł	UMOWA 24.05.2016r.
		1	Kucharz	24.400,00 zł	0,00 zł (negatywny)	0,00 zł (negatywny)
1	Kucharz	24.400,00 zł	0,00 zł (negatywny)			

1	Mechanik samochodowy	23.370,00 zł	23.370,00 zł	UMOWA 16.05.2016r.
1	Specjalista ds rachunkowości	24.400,00 zł	0,00 zł	Niekompletny
1	Pracownik kuchni	24.350,00 zł	24.350,00 zł	UMOWA 06.05.2016r.
1	Kucharz/pomoc kucharza	24.400,00 zł	0,00 zł	Niekompletny
1	Barista	24.400,00 zł		
1	Cukiernik	23.300,00 zł	23.300,00 zł	Przed komisją
1	Kucharz	23.300,00 zł	0,00 zł (negatywny)	
1	Kierownik biura	43.606,00 zł	0,00 zł	Zły druk wniosku
1	Operator maszyn czyszczących			
1	Higienistka stomatologiczna	24.400,00 zł	0,00 zł	NEGATYWNY
1	Specjalista ds rachunkowości	24.400,00 zł	0,00 zł	NEGATYWNY
1	Kucharz	23.700,00 zł	0,00 zł	Zły druk wniosku
1	Kelner/kelnerka	23.700,00 zł		
1	Kelner/kelnerka	23.700,00 zł		
1	Kucharz/pomoc kucharza	24.400,00 zł	0,00 zł	Niekompletny
1	Barista	24.400,00 zł		
1	Fryzjer	23.000,00 zł	0,00 zł	Niekompletny
1	Kucharz/pomoc kucharza	24.400,00 zł	0,00 zł	NEGATYWNY
1	Barista	24.400,00 zł		
1	Kierownik biura	43.606,00 zł	0,00 zł	Niekompletny
1	Operator maszyn czyszczących			
1	Fryzjer	23.000,00 zł	0,00 zł	Niekompletny
1	Kucharz	23.700,00 zł	0,00 zł	NEGATYWNY

		1	Kelner/kelnerka	23.700,00 zł		
		1	Kelner/kelnerka	23.700,00 zł		
		1	Kucharz	24.400,00 zł	48.800,00 zł	Przed podpisaniem umowy
		1	Pomocnik kucharza	24.400,00 zł		
		1	Krawcowa	22.179,94 zł	20.670,00 zł	Przed podpisaniem umowy
		1	Kierownik ds marketingu internetowego	23.124,00 zł	0,00 zł	NEGATYWNY
		1	Kierowca	23.370,00 zł	0,00 zł	NEGATYWNY
MAJ	10	1	Kierownik biura	43.606,00 zł	0,00 zł	Niekompletny
		1	Operator maszyn czyszczących			
		1	Kucharz	24.400,00 zł	48.800,00 zł	Przed podpisaniem umowy
		1	Kucharz	24.400,00 zł		
		1	Asystent zarządu	24.000,00 zł	24.000,00 zł	UMOWA 31.05.2016r.
		2	Sekretarka medyczna	47.400,00 zł	0,00 zł	NEGATYWNY
		2	Pracownik robót wykończeniowych	48.730,00 zł		Przed komisją
		1	Kasjer-sprzedawca	23.000,00 zł	0,00 zł	Niekompletny
		1	Kierownik biura	43.606,00 zł		Przed komisją
		1	Operator maszyn czyszczących			
		1	Starszy asystent geodety	25.875,00 zł		Przed komisją
		1	Kasjer-sprzedawca	23.000,00 zł	0,00 zł	Niekompletny
		1	Pracownik biurowy	24.400,00 zł		Przed komisją
		1	Pracownik biurowy	23.000,00 zł		
OGÓLEM	117	168	-	4.029.248,89 zł	900.950,00 zł	-

Wniosek niekompletny to wniosek nie spełniający wymagań formalnych, niepodlegający rozpatrzeniu.

Zestawienie wniosków o przyznanie „grantu” na utworzenie stanowiska pracy dla skierowanego bezrobotnego w formie telepracy w rozumieniu art. 67^s ustawy z dnia 26 czerwca 1974r. - Kodeks pracy.

Dotacja ma na celu wsparcie przedsiębiorców przy tworzeniu nowych miejsc pracy w formie telepracy dla bezrobotnego rodzica powracającego na rynek pracy, posiadającego co najmniej jedno dziecko w wieku do 6 lat lub bezrobotnego sprawującego opiekę nad osobą zależną, który w okresie 3 lat przed rejestracją w urzędzie pracy jako bezrobotny zrezygnował z zatrudnienia lub innej pracy zarobkowej z uwagi na konieczność wychowywania dziecka lub sprawowania opieki nad osobą zależną. Przedsiębiorca tworząc nowe stanowisko pracy może otrzymać częściowy zwrot kosztów tworzonego stanowiska przy równoczesnym zatrudnieniu osoby bezrobotnej. „Grant” poprzedza złożenie wniosku, który jest opiniowany przez komisję, w skład której wchodzi przedstawiciele Powiatowej Rady Zatrudnienia oraz przedstawiciele Powiatowego Urzędu Pracy w Katowicach.

Rok 2015	Złożone wnioski	Ilość wnioskowanych stanowisk	Stanowisko	Wnioskowana kwota na doposażenie	Kwota przyznana przez Komisję	Uwagi
STYCZEŃ	0	0	-	0,00 zł	0,00 zł	-
LUTY	0	0	-	0,00 zł	0,00 zł	-
MARZEC	0	0	-	0,00 zł	0,00 zł	-
KWIECIEŃ	0	0	-	0,00 zł	0,00 zł	-
MAJ	0	0	-	0,00 zł	0,00 zł	-
OGÓLEM	0	0	-	0,00 zł	0,00 zł	-

Wniosek niekompletny to wniosek nie spełniający wymagań formalnych, niepodlegający rozpatrzeniu.

Zestawienie wniosków dotyczących przyznawania środków z Funduszu Pracy na uruchomienie działalności gospodarczej przez osoby bezrobotne.

Pomoc finansowa kierowana jest do osób bezrobotnych, pragnących podjąć własną działalność gospodarczą. Środki są przyznawane na wniosek osoby bezrobotnej zarejestrowanej w Urzędzie Pracy. Wnioski opiniuje komisja, w skład której wchodzi przedstawiciele Powiatowej Rady Zatrudnienia oraz przedstawiciele Powiatowego Urzędu Pracy w Katowicach.

Rok 2015	Złożone wnioski	Suma wnioskowanych kwot na rozpoczęcie działalności gospodarczej	Ilość wniosków pozytywnie zaopiniowanych przez komisję	Suma kwot przyznanych przez Komisję	
				Algorytm	EFS
styczeń	52	1.177.235,68 zł	5	0,00 zł	108.870,00 zł
luty	73	1.652.747,14 zł	34	0,00 zł	675.930,00 zł
marzec	56	1.324.379,85 zł	19	0,00 zł	410.050,00 zł
kwiecień	22	525.349,67 zł	40	330.650,00 zł	570.670,00 zł
maj	95	2.247.038,68 zł	57	1.050.220,00 zł	200.170,00 zł
Ogółem	298	6.926.751,02 zł	155	1.380.870,00 zł	1.965.690,00 zł

Osoby bezrobotne które ubiegają się o przyznanie środków, zgodnie z regulaminem dotyczącym warunków i trybu refundacji ze środków Funduszu Pracy, kosztów wyposażenia i doposażenia stanowiska pracy dla skierowanego bezrobotnego, przyznawania bezrobotnym środków na podjęcie działalności gospodarczej oraz form zabezpieczenia zwrotu otrzymanych środków, są zobowiązane do uczestnictwa w indywidualnym spotkaniu z doradcą zawodowym.

Następnie wniosek jest opiniowany przez komisję.

Z ogólnej liczby 298 złożonych wniosków:

- 155 wniosków zostało rozpatrzonych pozytywnie (w tym 4 osoby zrezygnowały po przyznaniu środków przez komisję),
- 33 wnioski zostały rozpatrzonych negatywnie,
- 87 osoby złożyły niekompletne wnioski, niepodlegające realizacji,
- 1 osoba zrezygnowała przed przyznaniem środków,
- 5 wniosków zostało przekazanych do realizacji w miesiącu czerwcu br.,
- 4 osoby zostały skierowane na rozmowę z doradcą zawodowym w miesiącu czerwcu br.,

- 13 osób nie spełniło wymogów formalnych (7 osób złożyło niewłaściwy druk wniosku; 1 osoba oświadczyła, że posiada wpis do ewidencji działalności gospodarczej na dzień złożenia wniosku o dofinansowanie; 1 osoba oświadczyła, że nadal prowadzi działalność gospodarczą; 1 osoba nie kwalifikowała się do udziału w ramach projektu Poddziałanie 1.1.1 PO WER; 1 osoba nie kwalifikowała się do udziału w ramach projektu Działanie 7.2 RPO WSL; 2 osoby nie były zarejestrowane jako bezrobotne w tut. Urzędzie).

4. Zestawienie dotyczące umów cywilno - prawnych w zakresie aktywizacji osób bezrobotnych
zawartych w okresie I - V / 2016 r.

Miesiąc	Staże		Prace interwencyjne		Prace społecznie użyteczne		PAI	
	Liczba umów	osoby	Liczba umów	osoby	Liczba umów	osoby	Liczba umów	osoby
I	0	0	0	0	0	0	0	0
II	0	0	13	1	0	0	0	0
III	1	0	7	25	0	33	0	21
IV	13	4	6	10	0	0	0	0
V	53	14	9	12	0	1	0	21
suma	67	18	35	48	0	34	0	42

Miesiąc	Roboty publiczne		Dofinansowanie wynagrodzenia za zatrudnienie skierowanego bezrobotnego, który ukończył 50 rok życia		Refundacja części kosztów wynagrodzenia i składek na ubezpieczenia społeczne w związku z zatrudnieniem bezrobotnego do 30 roku życia w ramach bonu zatrudnieniowego		Umowa o refundację części kosztów poniesionych na wynagrodzenia, nagrody oraz składki na ubezpieczenia społeczne skierowanych bezrobotnych do 30 roku życia	
	Liczba umów	osoby	Liczba umów	osoby	Liczba umów	osoby	Liczba umów	osoby
I	0	0	0	1	0	0	3	0
II	0	0	6	2	1	0	14	14
III	3	0	0	5	1	2	22	21
IV	0	82	0	0	2	1	8	25
V	0	1	0	0	1	1	3	17
suma	3	83	6	8	5	4	50	77

VII. ZESTAWIENIE WYDATKÓW Z FUNDUSZU PRACY

1. Wydatki - aktywne formy wg stanu na dzień 31.05.2016 r.

		w złotych
1	Prace interwencyjne	30 910
2	Stypendium stażowe	488 122
	w tym:	
	2.1. Środki algorytmowe Funduszu Pracy	488 122
	2.2. Przeksięgowanie należności na EFS dz.6.1.3.	0
3	Stypendia za naukę w szkole dziennej	0
4	Roboty publiczne	101 458
5	Szkolenia	103 668
	w tym:	
	5.1. Kursy	78 032
	5.2. Stypendia szkoleniowe	15 966
	5.3. Koszty egzaminu i licencji	9 670
6	Jednorazowo przyznane środki na uruchomienie własnej działalności gospodarczej	308 420
	w tym :	
	6.1. Środki algorytmowe Funduszu Pracy	308 420
	6.2. Przeksięgowanie należności na EFS dz. 6.1.3 PO KL	0
	6.3. Rezerwa 037	0
7	Refundacja kosztów wyposażenia lub doposażenie stanowisk pracy	207 280
	w tym:	
	7.1. Środki algorytmowe Funduszu Pracy	207 280
8	Bon szkoleniowy i stażowy – w tym:	25 519
	A. Bon szkoleniowy – w tym:	18 305
	8.A.1. FV za szkolenia bezrobotnych	14 380
	8.A.2. SSZ – stypendia szkoleniowe	2 784
	8.A.3. Koszty dojazdu i zakwaterowania	791
	8.A.4. Badania lekarskie osób bezrobotnych skierowanyc	350
	B. Bon stażowy – w tym:	7 214
	8.B.1. SST – stypendia stażowe	2 246
	8.B.2. Koszty dojazdu na staż	253
	8.B.3. Badania lekarskie dla bezrobotnych skierowanych na staż	174
	8.B.4. Premia dla pracodawcy	4 541
9	Bon zatrudnieniowy	12 367
10	Studia podyplomowe	0
	w tym:	0
	10.1. Dofinansowanie kosztów studiów	0
	10.2. Stypendium z tyt. podjęcia studiów podyplomowych	0
11	Koszty badań bezrobotnych	22 955
12	Prace społecznie-użyteczne w tym :	10 935
	12.1. Prace społecznie użyteczne FP	5 638
	12.2. Prace społecznie użyteczne PAI	5 297
13	Dofinansowanie 50+	19 180
14	Świadczenie aktywizacyjne	3 360
15	Krajowy Fundusz Szkoleniowy	982 562
16	Refundacja kosztów art. 150f ustawy	73 317
	Razem	2 390 053

Wydatki współfinansowane z EFS: 2,247 101

Poddziałanie 1.1.1 PO WER „Aktywizacja osób młodych pozostających bez pracy w mieście Katowice II” 968 136

1	SST – stypendia stażowe	484 697
2	Jednorazowo przyznane środki na uruchomienie własnej działalności gospodarczej	483 439

Działanie 7.2 RPO WSL „Aktywizacja osób bezrobotnych w wieku 30+ zarejestrowanych w Powiatowym Urzędzie Pracy w Katowicach (II)” 1 278 965

1	SST – stypendia stażowe	174 836
2	Jednorazowo przyznane środki na uruchomienie własnej działalności gospodarczej	1 104 129

2. Wydatki - pasywne:

5 114 526

1	Zasilki dla bezrobotnych	4 873 473
2	Dodatki aktywizacyjne	241 053
3	Składka na KRUS	0

3. Pozostałe wydatki z art. 108 **121 948**

1	Oplaty pocztowe	49 680
2	Koszty postępowania sądowego	2 102
3	Zakup papieru kserograficznego i inne	23 189
4	Zakup usług remontowych, serwisowych i innych	4 624
5	Szkolenie kadr realizujących zadania objęte ustawą	12 152
6	Dodatki do wynagrodzeń dla doradców zawodowych i pośredników pracy	24 818
7	Koszty komunikowania się z pracodawcami	5 168
8	Zakupy informatyczne	
9	Usługi telekomunikacyjne- Internet -	
10	Audyt wewnętrzny- SZBI	
11	Strona internetowa	
12	System kolejkowy	
13	Zakup usług obejmujących tłumaczenia	215

-6-

IX. WYDATKI BUDŻETOWE - DZIAŁ 853, ROZDZIAŁ 85333

Plan na 2016 rok : 4 891 083

paragraf	Nazwa	Plan	Wydatki 05.2016	Zobowiązania na dzień 31.05.2016
3020	Wydatki osobowe niezaliczone do wynagrodzeń	4 490	1 558	
4010	Wynagrodzenia osobowe pracowników	3 132 654	1 186 167	
4040	Dodatkowe wynagrodzenie roczne	234 852	229 057	
4110	Składki na ubezpieczenia społeczne	574 884	234 218	
4120	Składki na Fundusz Pracy	83 935	25 271	
4210	Zakup materiałów i wyposażenia	46 046	11 727	
4260	Zakup energii	277 845	95 447	
4270	Zakup usług remontowych	14 000	442	
4280	Zakup usług zdrowotnych	7 004	1 080	
4300	Zakup usług pozostałych	220 910	69 496	
4360	Oplaty z tytułu zakupu usług telekomunikacyjnych	14 000	4 116	
4400	Oplaty za administrowanie i czynsze za budynki, lokale i pomieszczenia garażowe	133 828	55 762	
4410	Podróże służbowe krajowe	7 500	196	
4430	Różne opłaty i składki	4 166	0	
4440	Odpisy na zakładowy fundusz świadczeń socjalnych	107 753	107 753	
4480	Podatek od nieruchomości	26 958	10 831	
4580	Pozostałe odsetki	0	0	
4610	Koszty postępowania sądowego i prokuratorskiego	200	35	
4700	Szkolenia pracowników niebędących członkami korpusu służby cywilnej	3 900	2 407	
	Razem	4 894 925	2 035 563	

X. INFORMACJE ZWIĄZANE ZE STATUSEM OSOBY BEZROBOTNEJ I PRYZNAWANYMI ŚWIADCZENIAMI

1. Liczba wydanych decyzji dotyczących statusu bezrobotnego, zasiłku dla bezrobotnych oraz stypendiów przyznawanych na podstawie ustawy o promocji zatrudnienia i instytucjach rynku pracy

Wyszczególnienie	Ilość wydanych decyzji
styczeń	1 987
luty	2 374
marzec	2 437
kwiecień	2 601
maj	2 237
ogółem	11 636

2. Liczba wydanych postanowień

Wyszczególnienie	Postanowienia dotyczące			
	zawieszenia postępowania	podjęcia postępowania	wznowienia postępowania	sprostowania omyłki
styczeń	0	0	66	2
luty	0	0	18	0
marzec	1	0	114	2
kwiecień	0	0	84	0
maj	0	0	60	0
ogółem	1	0	342	4

3. Liczba wydanych decyzji po wznowieniu postępowania

Wyszczególnienie	Decyzje dotyczące statusu bezrobotnego	Decyzje dotyczące świadczeń
styczeń	81	69
luty	36	21
marzec	31	76
kwiecień	36	23
maj	92	37
ogółem	276	249

4. Odwołania

Nazwa jednostki organizacyjnej powiatu	Ilość wydanych decyzji ogółem	Ilość decyzji zaskarżonych do Wojtwy		W tym:											pozostające w rozpatrzeniu		
		ogółem	udział % we wszystkich decyzjach	rozpatrzonych we własnym zakresie	utrzymanych w mocy	uchylonych i zmienionych	uchylonych i przekazanych do ponownego rozpatrzenia	uchylonych i umarzających postępowanie I instancji lub odwoławcze	stwierdzenie uchylenia terminu do wniesienia odwołania	stwierdzenie niedopuszczenia wniosku odwołania	stwierdzenie nieważności	umorzenie postępowania odwoławczego	pozostawionych bez rozpatrzenia				
Powiatowy Urząd Pracy w Katowicach	12 808	61	0,48	6	40	0	4	0	0	1	0	0	0	0	0	0	10
			udział % wszystkich odwołań	9,84	65,57	0	6,56	0	0	1,64	0	0	0	0	0	0	16,39

styczeń	2 243	10		1	8	0	1	0	0	0	0	0	0	0	0	0	0
luty	2 575	13		1	11	0	0	0	0	1	0	0	0	0	0	0	0
marzec	2 671	12		1	9	0	2	0	0	0	0	0	0	0	0	0	0
kwiecień	2 813	11		1	9	0	1	0	0	0	0	0	0	0	0	0	0
maj	2 506	15		2	3	0	0	0	0	0	0	0	0	0	0	0	10

761

5. Dodatki aktywizacyjne

Dodatek aktywizacyjny jest świadczeniem obligatoryjnym dla każdego bezrobotnego z prawem do zasiłku, który podejmie - w okresie jego posiadania - zatrudnienie lub inną pracę zarobkową. Przysługuje w sytuacji, gdy bezrobotny:

- w wyniku skierowania przez urząd pracy podejmie zatrudnienie w niepełnym wymiarze czasu pracy i otrzymuje wynagrodzenie niższe od minimalnego wynagrodzenia za pracę,
- podejmie zatrudnienie lub inną pracę zarobkową z własnej inicjatywy.

Zestawienie ilościowe dodatków aktywizacyjnych

Wyszczególnienie	I 2016r.	II 2016r.	III 2016r.	IV 2016r.	V 2016r.
Liczba złożonych wniosków w miesiącu	49	80	71	74	71
Liczba wydanych decyzji przyznających dodatek	44	67	60	75	60
Liczba wydanych decyzji odmawiających przyznania dodatku	3	0	7	1	3
Wnioski pozostałe do rozpatrzenia na koniec miesiąca	12	25	29	27	35

Wydane decyzje w poszczególnych miesiącach w sprawie przyznania dodatków aktywizacyjnych dotyczą również wniosków złożonych w miesiącach poprzednich.

Wnioski pozostałe do rozpatrzenia wynikają z braku odpowiednich dokumentów, które osoby bezrobotne są zobowiązane przedstawić celem podjęcia decyzji.

Zestawienie wydatków na dodatki aktywizacyjne

Miesiąc	Kwota wydatków
I 2016r.	48.830,00 zł.
II 2016r.	43.124,50 zł.
III 2016r.	47.213,24 zł.
IV 2016r.	49.833,80 zł.
V 2016r.	52.051,60 zł.
Ogółem	241.053,14 zł.

XI. OBSŁUGA ADMINISTRACYJNO – BIUROWA POWIATOWEGO URZĘDU PRACY W KATOWICACH

1. Dział ds. Ewidencji i Świadczeń

Osoby bezrobotne przyjęte w wyznaczonym terminie i przyjęte poza wyznaczonym terminem na stanowiskach obsługi osób bezrobotnych

Lp.	Wyszczególnienie	I 2016r.	II 2016r.	III 2016r.	IV 2016r.	V 2016r.	Ogółem
1.	Liczba osób bezrobotnych przyjętych poza wyznaczonym terminem	727	919	1 096	966	883	4 591

Zaświadczenia wydawane osobom bezrobotnym i poszukującym pracy

Lp.	Wyszczególnienie	I 2016r.	II 2016r.	III 2016r.	IV 2016r.	V 2016r.	Ogółem
1.	Zaświadczenia dotyczące osób bezrobotnych i poszukujących pracy	2 688	2 935	3 127	2 897	2 740	14 387

Liczba sporządzanych i przekazywanych do Zakładu Ubezpieczeń Społecznych dokumentów ubezpieczeniowych tj. zgłoszeniowych do ubezpieczenia zdrowotnego i ubezpieczeń społecznych oraz dokumentów rozliczeniowych, które są wysyłane poprzez teletransmisję danych z aktualnego programu PŁATNIK

Lp.	Wyszczególnienie	I 2016r.	II 2016r.	III 2016r.	IV 2016r.	V 2016r.	Ogółem
1.	Ilość dokumentów zgłoszeniowych	2 446	2 826	3 023	3 293	2 617	14 205
2.	Ilość dokumentów rozliczeniowych	10 472	21 954	10 414	10 741	9 662	63 243
3.	Ilość dokumentów rozliczeniowych DRA	12	4	10	17	8	51
4.	Ilość dokumentów ZUS IWA	1	0	0	0	0	1
	Ogółem	12 931	24 784	13 447	14 051	12 287	77 500

1

2. Referat ds. organizacyjno – administracyjnych

Stan zatrudnienia w Powiatowym Urzędzie Pracy w Katowicach według stanu na koniec maja 2016r.:

	Ogółem:	103 osoby
osoby z wykształceniem wyższym:		92
	średnim:	11
zasadniczym zawodowym:		0
podstawowym:		0

Ogłoszone i zakończone konkursy na stanowiska urzędnicze:

- Doradca zawodowy – stażysta / Doradca zawodowy – postępowanie w toku
- Inspektor w Referacie ds. organizacyjno – administracyjnych – postępowanie w toku