

**POWIATOWY URZĄD PRACY
w KATOWICACH**

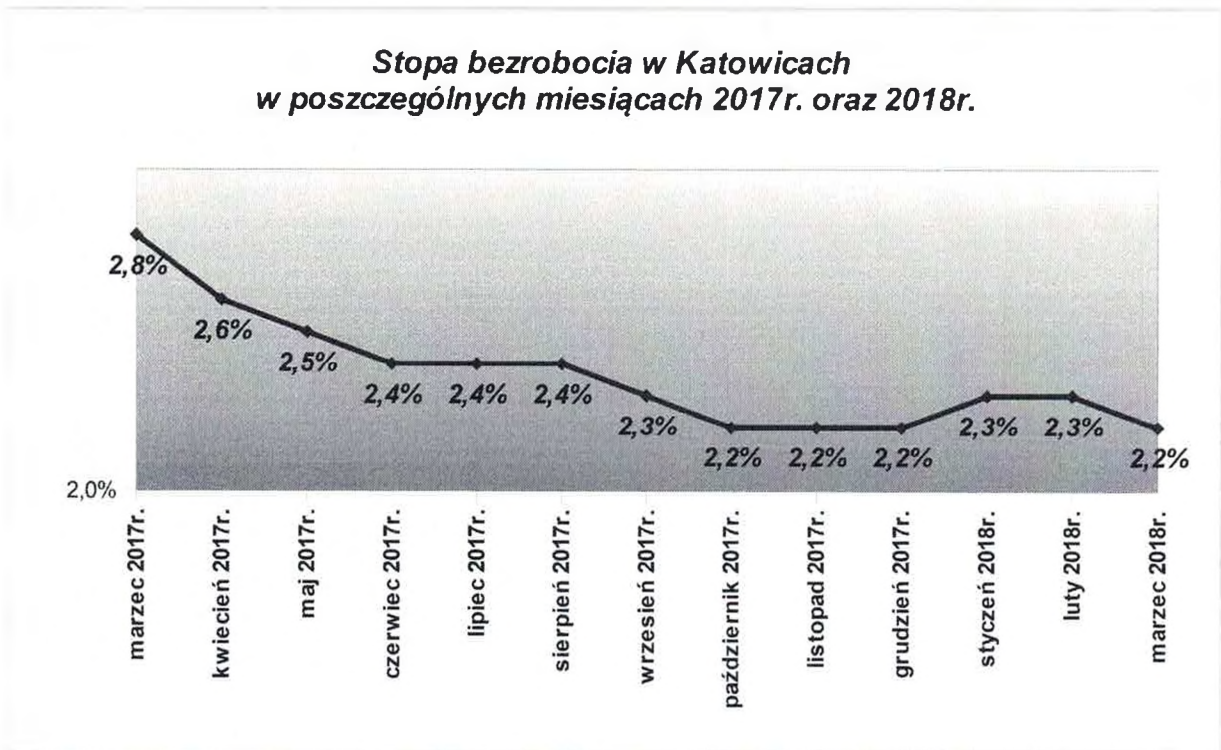
**RYNEK PRACY W KATOWICACH
KWIECIEŃ 2018r.**

I. KATOWICKI RYNEK PRACY

1. Stopa bezrobocia

Stopa bezrobocia na koniec marca 2018r. wyniosła 2,2% i w stosunku do marca 2017r. zmalała o 0,6%.

Natomiast w stosunku do miesiąca poprzedniego stopa bezrobocia zmalała o 0,1%.



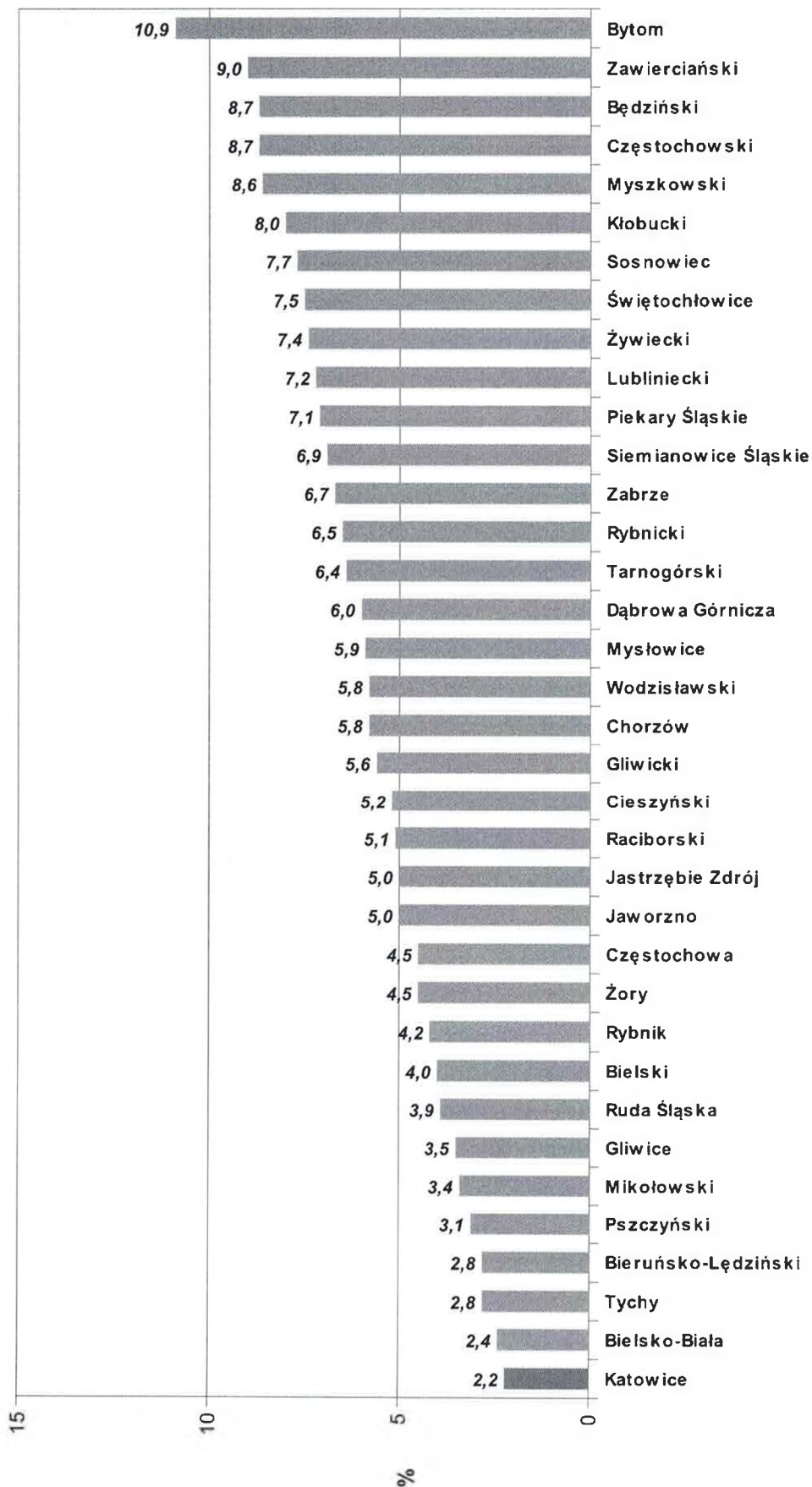
**2. Stopa bezrobocia w powiatach województwa śląskiego
według stanu na dzień 31.03.2018r.**

Lp.	Powiat	Stopa bezrobocia dane w %
1	Katowice	2,2
2	Bielsko-Biała	2,4
3	Tychy	2,8
4	Bieruńsko-Lędziński	2,8
5	Pszczyński	3,1
6	Mikołowski	3,4
7	Gliwice	3,5
8	Ruda Śląska	3,9
9	Bielski	4,0
10	Rybnik	4,2
11	Żory	4,5
12	Częstochowa	4,5
13	Jaworzno	5,0
14	Jastrzębie Zdrój	5,0
15	Raciborski	5,1
16	Cieszyński	5,2
17	Gliwicki	5,6
18	Chorzów	5,8
19	Wodzisławski	5,8
20	Mysłowice	5,9
21	Dąbrowa Górnicza	6,0
22	Tarnogórski	6,4
23	Rybnicki	6,5
24	Zabrze	6,7
25	Siemianowice Śląskie	6,9
26	Piekary Śląskie	7,1
27	Lubliniecki	7,2
28	Żywiecki	7,4
29	Świętochłowice	7,5
30	Sosnowiec	7,7
31	Kłobucki	8,0
32	Myszkowski	8,6
33	Częstochowski	8,7
34	Będziński	8,7
35	Zawierciański	9,0
36	Bytom	10,9

Stopa bezrobocia w woj. śląskim 5,1%

Stopa bezrobocia w kraju 6,6%

**Stopa bezrobocia w powiatach województwa śląskiego
według stanu na dzień 31 marca 2018r.**



3. Liczba osób bezrobotnych w powiatach województwa śląskiego według stanu na dzień 31.03.2018r.

Lp.	Powiat	Liczba osób bezrobotnych
1	Bieruńsko-Lędziński	657
2	Żory	905
3	Świętochłowice	919
4	Rybnicki	1 164
5	Piekary Śląskie	1 215
6	Mikołowski	1 367
7	Siemianowice Śląskie	1 490
9	Pszczynski	1 503
8	Jaworzno	1 590
10	Mysłowice	1 653
11	Jastrzębie Zdrój	1 733
12	Ruda Śląska	1 777
13	Tychy	1 797
14	Lubliniecki	1 934
15	Raciborski	1 983
16	Myszkowski	2 058
17	Gliwicki	2 095
18	Rybnik	2 361
19	Bielski	2 391
20	Chorzów	2 445
21	Bielsko-Biała	2 593
22	Kłobucki	2 654
23	Wodzisławski	2 730
24	Tarnogórski	3 368
25	Dąbrowa Górnicza	3 393
26	Zawierciański	3 634
27	Zabrze	3 725
29	Częstochowski	3 771
28	Cieszyński	3 772
30	Gliwice	3 795
31	Żywiecki	3 980
32	Będziński	4 295
33	Katowice	4 685
34	Częstochowa	5 017
35	Bytom	5 187
36	Sosnowiec	5 537

4. Wybrane kategorie zarejestrowanych bezrobotnych

Rok 2018	liczba zarejestrowanych bezrobotnych			liczba zarejestrowanych bezrobotnych z prawem do zasiłku	
	ogółem	kobiety	w miesiącu sprawozdawczym	ogółem	kobiety
styczeń	4 923	2 716	801	626	390
luty	4 964	2 732	629	622	377
marzec	4 685	2 543	572	597	358
kwiecień	4 441	2 464	573	578	358

kategoria	liczba zarejestrowanych stan na dzień 30 kwietnia 2018r.		% udział kobiet do ogółu zarejestrowanych
	ogółem	kobiety	
<i>Liczba zarejestrowanych bezrobotnych ogółem</i>	4 441	2 464	55,5%
Liczba zarejestrowanych bezrobotnych z prawem do zasiłku	578	358	61,9%
Poszukujący pracy	244*	98	40,2%

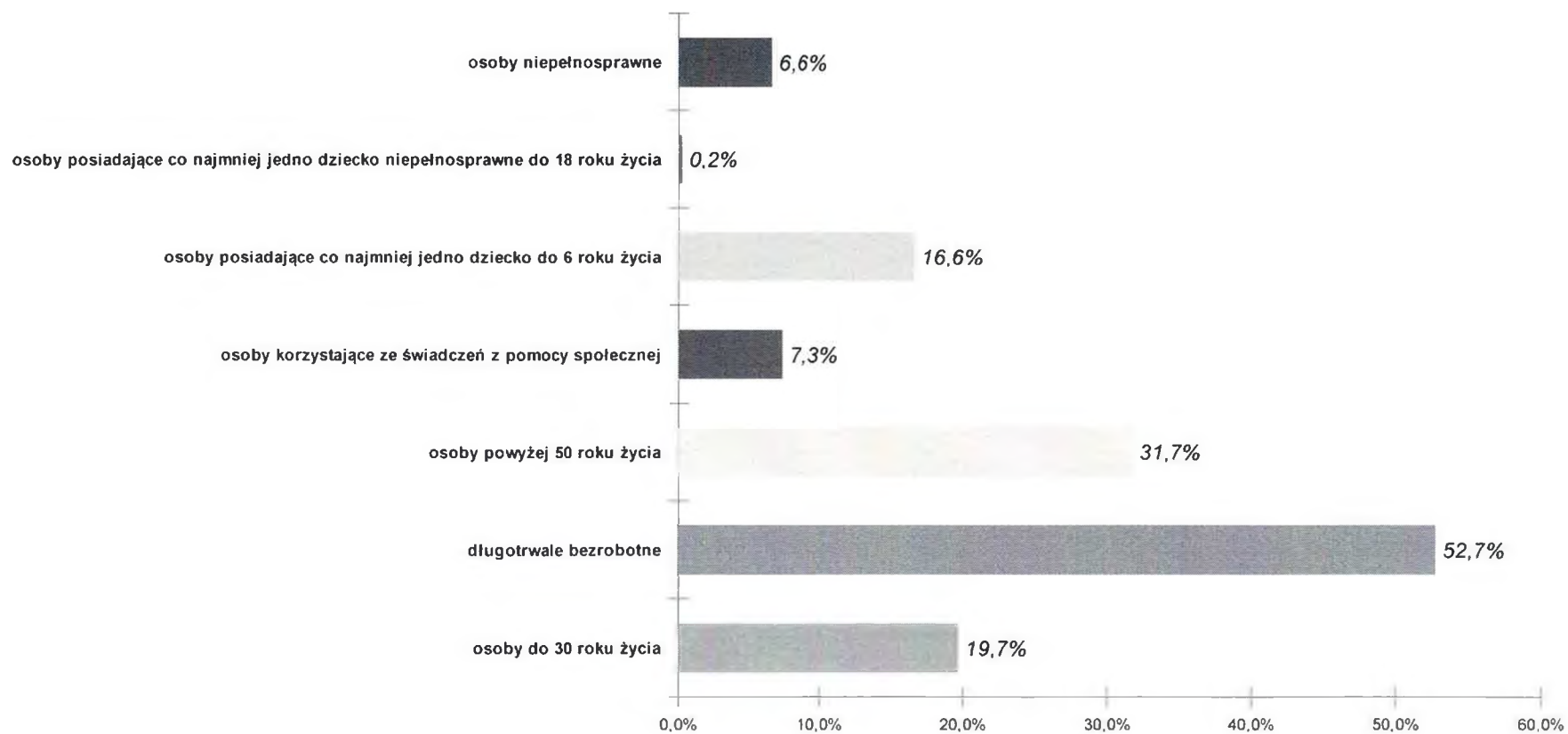
* - w tym 55 to osoby niepełnosprawne niepozostające w zatrudnieniu

**5. Osoby będące w szczególnej sytuacji na rynku pracy
według stanu na dzień 30.04.2018r.**

wyszczególnienie	liczba zarejestrowanych stan na dzień 30 kwietnia 2018r.		% udział kobiet w ogólnej liczbie zarejestrowanych
	ogółem	kobiety	
<i>Osoby w szczególnej sytuacji na rynku pracy</i>	3 608	2 056	57,0%
Osoby do 30 roku życia, w tym: <i>osoby do 25 roku życia</i>	874 346	644 251	73,7% 72,5%
Długotrwale bezrobotne	2 342	1 348	57,6%
Osoby powyżej 50 roku życia	1 409	549	39,0%
Osoby korzystające ze świadczeń z pomocy społecznej	326	200	61,3%
Osoby posiadające co najmniej jedno dziecko do 6 roku życia	737	664	90,1%
Osoby posiadające co najmniej jedno dziecko niepełnosprawne do 18 roku życia	10	9	90,0%
Osoby niepełnosprawne	292	130	44,5%

wyszczególnienie	liczba osób zarejestrowanych w kwietniu 2018r.	% udział w ogólnej liczbie zarejestrowanych bezrobotnych
<i>Liczba osób bezrobotnych ogółem</i>	4 441	100,0%
<i>Osoby w szczególnej sytuacji na rynku pracy</i>	3 608	81,2%
Osoby do 30 roku życia, w tym: <i>osoby do 25 roku życia</i>	874 346	19,7% 7,8%
Długotrwale bezrobotne	2 342	52,7%
Osoby powyżej 50 roku życia	1 409	31,7%
Osoby korzystające ze świadczeń z pomocy społecznej	326	7,3%
Osoby posiadające co najmniej jedno dziecko do 6 roku życia	737	16,6%
Osoby posiadające co najmniej jedno dziecko niepełnosprawne do 18 roku życia	10	0,2%
Osoby niepełnosprawne	292	6,6%

Procentowy udział osób w szczególnej sytuacji na rynku pracy w ogólnej liczbie zarejestrowanych według stanu na dzień 30 kwietnia 2018r.



-8-


6. Napływ i odpływ bezrobotnych
według stanu na dzień 30.04.2018r.

Rok 2018	Osoby zarejestrowane w m-cu sprawozdawczym		Osoby wyłączone z ewidencji w m-cu sprawozdawczym		Wskaźnik Dynamiki (w porównaniu do miesiąca poprzedniego)	
	ogółem	kobiety	ogółem	kobiety	napływ	odpływ
styczeń	801	399	615	319	26,5%	-13,6%
luty	629	298	588	282	-21,5%	-4,4%
marzec	572	261	851	450	-9,1%	44,7%
kwiecień	573	296	817	375	0,2%	-4,0%
Ogółem	2 575	1 254	2 871	1 426	-----	-----

**7. Rozliczenie „odpływu” osób bezrobotnych
według stanu na dzień 30.04.2018r.**

kategoria	ilość wyrejestrowanych		% udział do ogółu wylączonych
	ogółem	kobiety	
<i>Osoby wylączone z ewidencji w tym:</i>	<i>817</i>	<i>375</i>	<i>-----</i>
Podjęcie pracy:	382	175	46,8%
- niesubsydiowane	291	140	
- subsydiowane	91	35	
Rozpoczęcie szkolenia, w tym: <i>w ramach bonu szkoleniowego</i>	10 0	6 0	1,2%
Rozpoczęcie stażu, w tym: <i>w ramach bonu stażowego</i>	60 0	40 0	7,3%
Rozpoczęcie przygotowania zawodowego dorosłych	0	0	0,0%
Rozpoczęcie prac społecznie użytecznych, w tym: <i>w ramach PAI</i>	7 0	3 0	0,9%
Skierowanie do agencji zatrudnienia w ramach zlecania działań aktywizacyjnych	0	0	0,0%
Odmowa bez uzasadnionej przyczyny przyjęcia propozycji odpowiedniej pracy lub innej formy pomocy, w tym w ramach PAI	52	21	6,4%
Odmowa ustalenia profilu pomocy	0	0	0,0%
Niepotwierdzenie gotowości do pracy	189	67	23,1%
Dobrowolna rezygnacja ze statusu bezrobotnego	54	32	6,6%
Podjęcie nauki	0	0	0,0%
Osiągnięcie wieku emerytalnego	10	7	1,2%
Nabycie praw emerytalnych lub rentowych	4	1	0,5%
Nabycie praw do świadczenia przedemerytalnego	11	7	1,4%
Inne przyczyny	38	16	4,6%

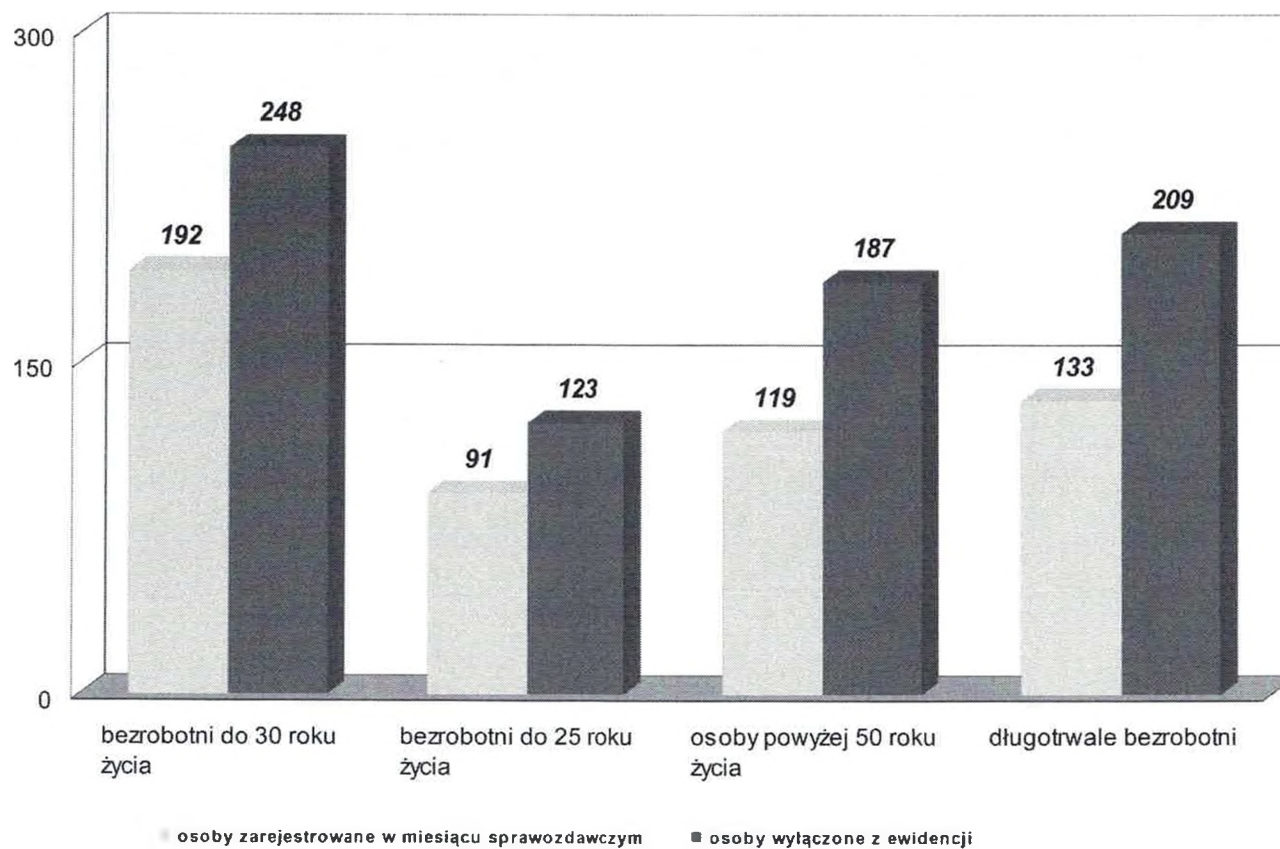
Wyłączeni z ewidencji według stanu na dzień 30 kwietnia 2018r.



8. Bilans wybranych kategorii bezrobotnych, będących w szczególnej sytuacji na rynku pracy według stanu na dzień 30.04.2018r.

kategoria	Bezrobotni do 30 roku życia	W tym do 25 roku życia	Bezrobotni powyżej 50 roku życia	Długotrwale bezrobotni
<i>Liczba zarejestrowanych w m-cu sprawozdawczym</i>	192	91	119	133
<i>Osoby wyłączone z ewidencji, w tym:</i>	248	123	187	209
Podjęcie pracy:	99	40	90	89
- niesubsydiowane	76	30	70	63
- subsydiowane	23	10	20	26
Rozpoczęcie szkolenia, w tym: <i>w ramach bonu szkoleniowego</i>	5 0	3 0	0 ---	3 0
Rozpoczęcie stażu, w tym: <i>w ramach bonu stażowego</i>	45 0	28 0	2 ---	6 0
Rozpoczęcie przygotowania zawodowego dorosłych	0	0	0	0
Rozpoczęcie prac społecznie użytecznych, w tym: <i>w ramach PAI</i>	2 0	0 0	0 0	5 0
Skierowanie do agencji zatrudnienia w ramach zlecania działań aktywizacyjnych	0	0	0	0
Odmowa bez uzasadnionej przyczyny przyjęcia propozycji odpowiedniej pracy lub innej formy pomocy, w tym w ramach PAI	19	11	9	14
Odmowa ustalenia profilu pomocy	0	0	0	0
Niepotwierdzenie gotowości do pracy	55	33	36	50
Dobrowolna rezygnacja ze statusu bezrobotnego	17	5	11	15
Podjęcie nauki	0	0	0	0
Osiągnięcie wieku emerytalnego	---	---	10	6
Nabycie praw emerytalnych lub rentowych	0	0	3	0
Nabycie praw do świadczenia przedemerytalnego	---	---	11	0
Inne przyczyny	6	3	15	21

**Bilans wybranych kategorii bezrobotnych, będących w szczególnej sytuacji
na rynku pracy
według stanu na dzień 30 kwietnia 2018r.**



I POŚREDNICTWO PRACY

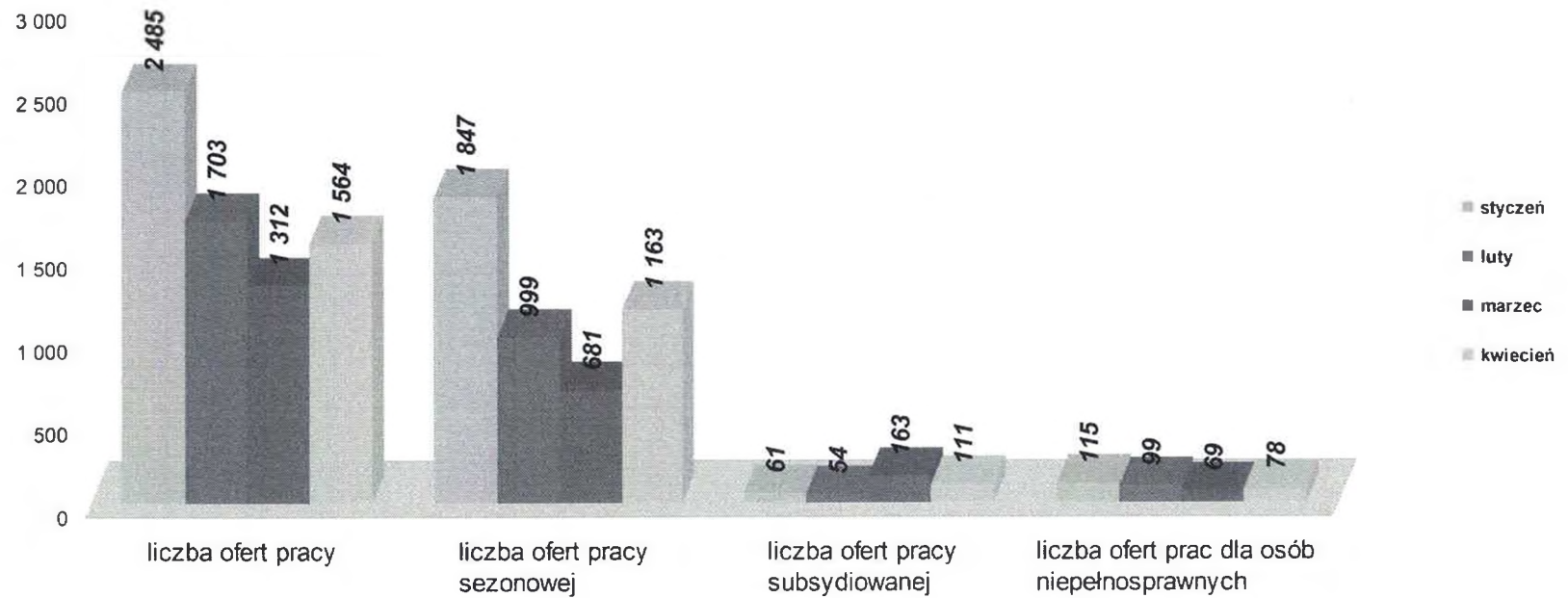
1. Realizacja zadań Działu d/s Pośrednictwa Pracy i Szkoleń

Wyszczególnienie	Styczeń 2018	Luty 2018	Marzec 2018	Kwiecień 2018	Ogółem
Liczba ofert pracy	2485	1703	1312	1564	7064
Liczba ofert pracy sezonowej	1847	999	681	1163	4690
Liczba ofert pracy subsydiowanej	61	54	163	111	389
Liczba ofert pracy dla osób niepełnosprawnych	115	99	69	78	361
Liczba kontaktów nawiązujących i utrzymujących z pracodawcami z terenu działania urzędu	305	339	352	326	1322
Liczba zarejestrowanych oświadczeń o zamiarze powierzenia pracy cudzoziemcom	1736	1783	2778	3353	9650
Liczba wydanych informacji starosty o lokalnym rynku pracy - dot. zatrudnienia cudzoziemców/ liczba miejsc pracy	61/793	87/1061	70/942	47/726	265/3522
Liczba osób zarejestrowanych, które skorzystały z usług doradców klienta	4133	4093	4559	4270	17055
Liczba podjęć pracy ogółem	322	272	303	382	1279
Liczba wydanych skierowań do odbycia stażu u pracodawcy	0	143	241	169	553
Liczba podjęć stażu u pracodawcy	0	0	90	60	150
Liczba osób, które odmówiły przyjęcia form aktywizacji zawodowej	27	34	52	52	165
Liczba przedstawionych propozycji pracy	1296	1121	1067	1214	4698
Liczba wydanych skierowań do pracy	820	559	512	571	2462
Inne działania związane z prowadzeniem aktywizacji zawodowej osób bezrobotnych , w tym: - profilowanie pomocy, sporządzania IPD, - informacje o projektach, stażach, szkoleniach realizowanych przez inne podmioty, które zwróciły się do urzędu z prośbą o pomoc w rekrutacji kandydatów,	907	912	905	811	3535

- przedstawianie innych możliwości pomocnych w poszukiwaniu pracy /m.in. wykaz stron internetowych z ofertami pracy, wykaz agencji pośrednictwa pracy / - usługi Eures					
Liczba zorganizowanych giełd pracy i spotkań z pracodawcami	9	18	13	10	50
Liczba uczestników giełd i spotkań	58	194	149	80	481
Liczba osób zakwalifikowanych do dalszych rozmów	19	52	31	25	127

- 15 -

Oferty pracy według stanu na koniec kwietnia 2018r.



2. Analiza Pracodawców.

W kwietniu 2018 roku 72 podmiotom gospodarki narodowej założono Karty Pracodawców i na ich podstawie zanalizowano rynek pracy. Ustalono wielkość i lokalizację podmiotów oraz liczbę ofert pracy zgłoszonych według zawodów.

Charakterystyka podmiotów gospodarki narodowej współpracujących z Powiatowym Urzędem Pracy w Katowicach w kwietniu 2018 roku.

Działy gospodarki	Ilość Podmiotów gospodarki Narodowej	Wielkość podmiotów gospodarki narodowej				Lokalizacja podmiotów Gospodarki narodowej	
		Mikro (od 0 do 9 osób)	Małe (od 10 do 49 osób)	Średnie (od 50 do 249 osób)	Duże (od 250 Osób)	Katowice	Spoza Katowic
HANDEL HURTOWY I DETALICZNY; NAPRAWA POJAZDÓW SAMOCHODOWYCH, WŁĄCZAJĄC MOTOCYKLE	15↑	11↑	3	1↑	0	8↑	7↑
DZIAŁALNOŚĆ PROFESJONALNA, NAUKOWA I TECHNICZNA	6↓	6↓	0↓	0↓	0	1↓	5↑
BUDOWNICTWO	15↑	13↑	1	1↑	0	12↑	3↓
PRZETWÓRSTWO PRZEMYSŁOWE	6↑	6↑	0	0	0	3↑	3↑

TRANSPORT I GOSPODARKA MAGAZYNOWA	4↑	3↑	1↑	0	0	2↑	2↑
DZIAŁALNOŚĆ FINANSOWA I UBEZPIECZENIOWA	2↑	1	0	1↑	0	0	2↑
DZIAŁALNOŚĆ W ZAKRESIE USŁUG ADMINISTROWANIA I DZIAŁALNOŚĆ WSPIERAJĄCA	8↑	7↑	0↓	0	1↑	2↓	6↑
EDUKACJA	2↓	2	0	0↓	0	1↓	1
DZIAŁALNOŚĆ ZWIĄZANA Z OBSŁUGĄ RYNKU NIERUCHOMOŚCI	2↑	1↑	1	0	0	1	1↑
INFORMACJA I KOMUNIKACJA	2↓	2	0↓	0	0	1	1↓
DZIAŁALNOŚĆ ZWIĄZANA Z ZAKWATEROWANIEM I USŁUGAMI GASTRONOMICZNYMI	1↓	1↓	0	0	0	0↓	1↑
DZIAŁALNOŚĆ ZWIĄZANA Z KULTURĄ, ROZRYWKĄ I REKREACJĄ	0	0	0	0	0	0	0
POZOSTAŁYCH WYROBÓW FARMACEUTYCZNYCH	0	0	0	0	0	0	0
DOSTAWA WODY; GOSPODAROWANIE ŚCIEKAMI I ODPADAMI ORAZ DZIAŁALNOŚĆ ZWIĄZANA Z REKULTYWACJĄ	1↑	1↑	0	0	0	1↑	0
POZOSTAŁA DZIAŁALNOŚĆ USŁUGOWA	5↓	5	0	0	0↓	4	1↓

OPIEKA ZDROWOTNA I POMOC SPOŁECZNA	2↑	2↑	0	0	0	0	2↑
GOSPODARSTWA DOMOWE ZATRUDNIAJĄCE PRACOWNIKÓW; GOSPODARSTWA DOMOWE PRODUKUJĄCE WYROBY I ŚWIADCZĄCE USŁUGI NA WŁASNE POTRZEBY	0	0	0	0	0	0	0
GÓRNICTWO I WYDOBYWANIE	0	0	0	0	0	0	0
WYTWARZANIE I ZAOPATRYWANIE W ENERGIĘ ELEKTRYCZNĄ, GAZ, PARĘ WODNĄ, GORĄCĄ WODĘ I POWIETRZE DO UKŁADÓW KLIMATYZACYJNYCH	0	0	0	0	0	0	0
ROLNICTWO, LEŚNICTWO, ŁOWIECTWO I RYBACTWO	0	0	0	0	0	0	0
ORGANIZACJE I ZESPOŁY EKSTERYTORIALNE	0	0	0	0	0	0	0
DZIAŁALNOŚĆ NIEZIDENTYFIKOWANA	0	0	0	0	0	0	0
ADMINISTRACJA PUBLICZNA I OBRONA NARODOWA; OBOWIĄZKOWE ZABEZPIECZENIA SPOŁECZNE	1↑	0	0	0	1↑	0	1↑
OGÓŁEM	72↑	61↑	6↓	3↑	2↑	36↓	36↑

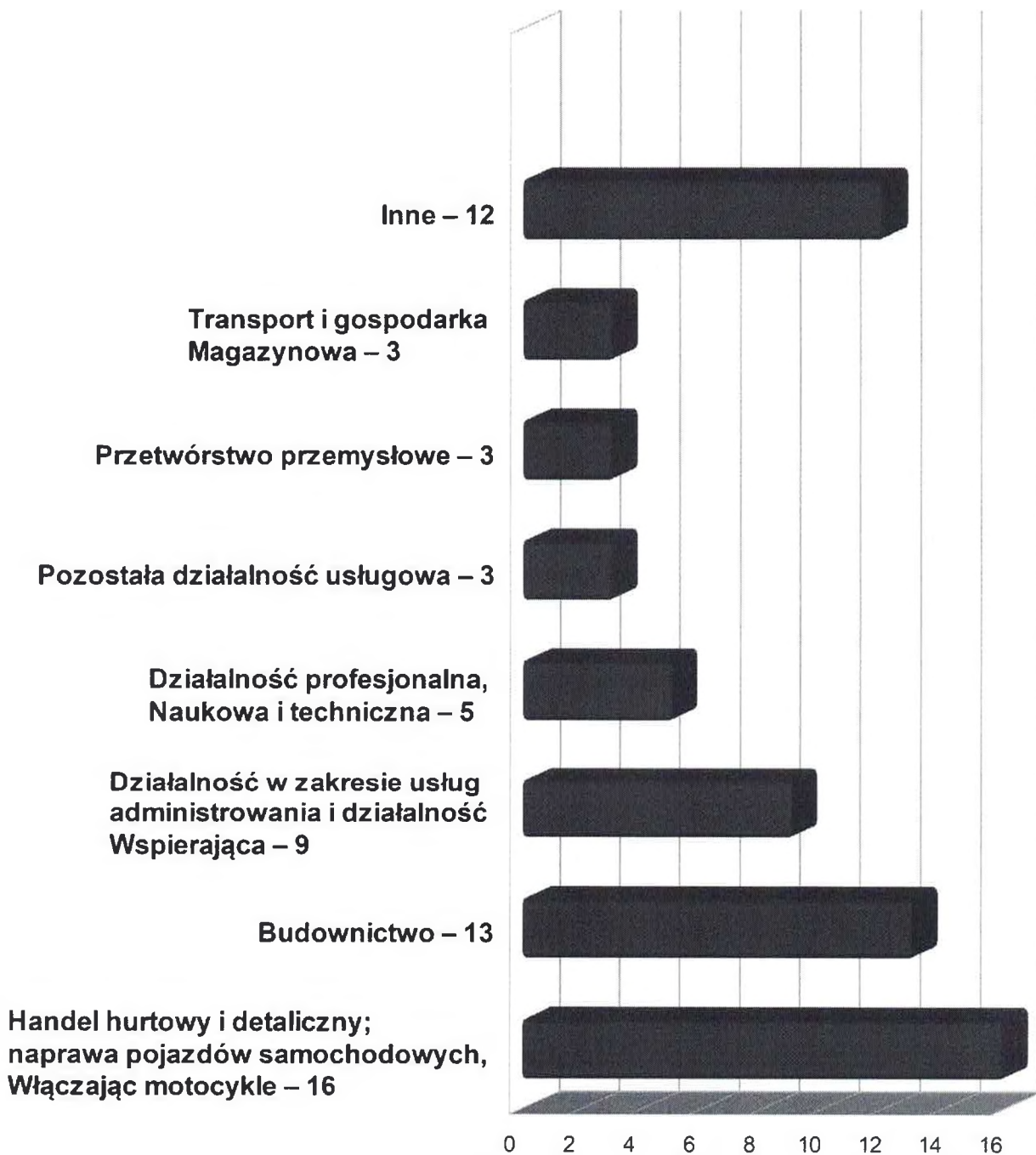
Legenda: ↑↓ - zmiany w stosunku do miesiąca poprzedniego przedstawione są w postaci strzałek ukazujących wzrost lub spadek przedstawionych wartości. Brak strzałki oznacza brak zmiany.

W kwietniu 2018 roku wśród 72 podmiotów gospodarki narodowej, którym założono karty pracodawców, 47 podjęło współpracę z PUP w Katowicach, określając swoje potrzeby kadrowe na 64 stanowiska pracy, w tym:

- **10** stanowisk stażu w ramach Umów Stażowych (RPO WSL)
- **9** stanowisk stażu w ramach Umów Stażowych (PO WER)
- **2** stanowiska pracy w ramach Bonu Zatrudnieniowego.
- **2** stanowiska pracy w ramach Prac Interwencyjnych,
- **1** stanowisko w ramach dofinansowania wynagrodzenia za zatrudnienie skierowanego bezrobotnego, który ukończył 50 rok życia.

Z analizy ofert pracy wynika, że największe zapotrzebowanie było w zawodach:

- Pracownik porządkowy (Osoby niepełnosprawne) (4 stanowiska pracy),
- Sprzedawca / Sprzedawca - Kasjer (4 stanowiska pracy),
- Murarz (3 stanowiska pracy),
- Pomocnik Murarza (3 stanowiska pracy).



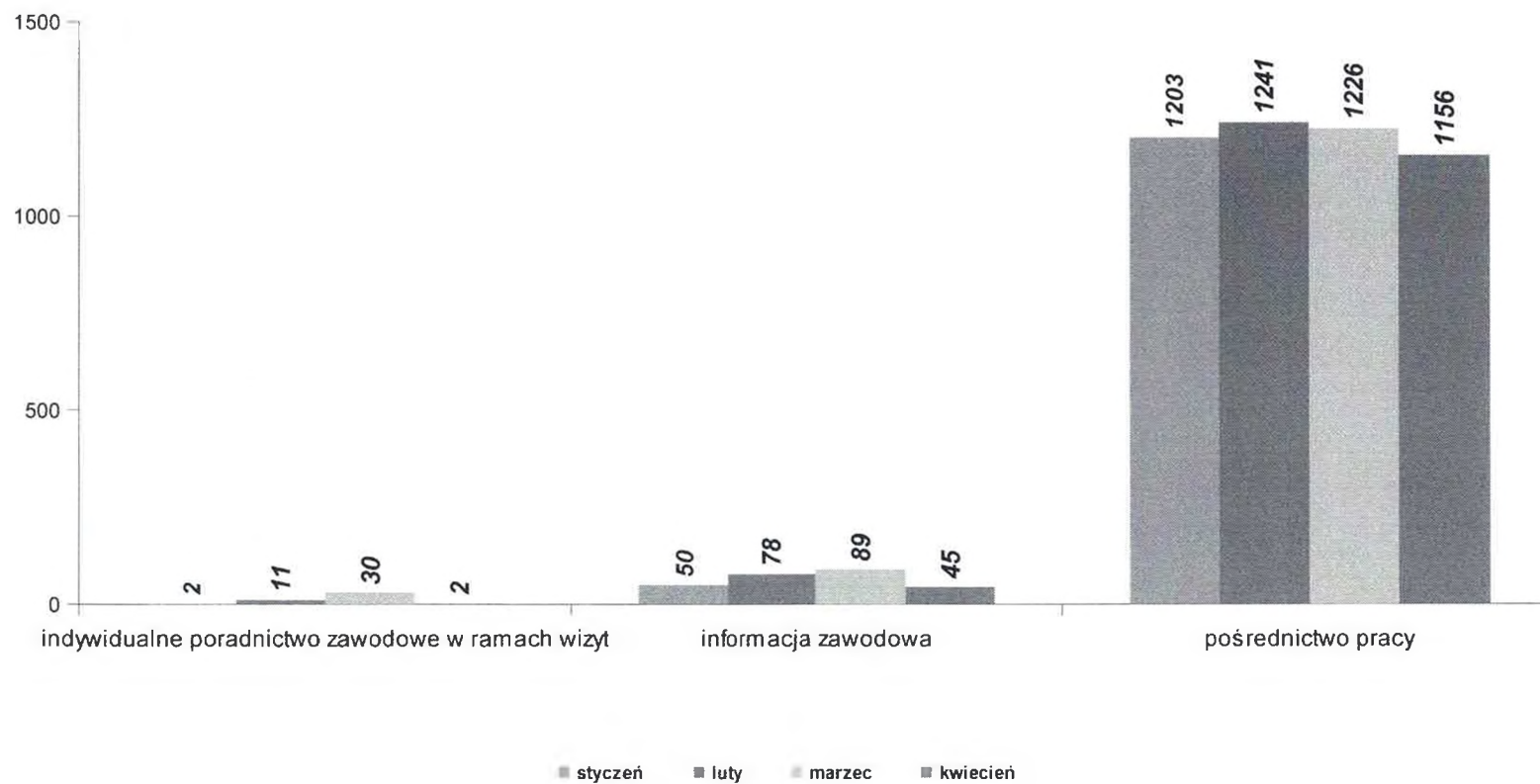
Wszystkie podmioty gospodarki narodowej wyraziły swoje oczekiwania, co do współpracy z Urzędem. Pomocy w znalezieniu odpowiednich, kompetentnych pracowników oczekuje 72 pracodawców.

III. PORADNICTWO ZAWODOWE

1. Liczba osób, które skorzystały z pomocy doradczej w ramach poradnictwa zawodowego w kwietniu 2018r.

Wyszczególnienie	I 2018	II 2018	III 2018	IV 2018	Ogółem
Poradnictwo zawodowe	2	11	30	2	45
Informacja zawodowa	50	78	89	45	262
Pośrednictwo pracy	1 203	1 241	1 226	1 156	4 828

**Liczba osób, które skorzystały z form pomocy udzielonych
w ramach poradnictwa zawodowego według stanu na koniec kwietnia 2018r.**



2. Liczba wizyt w ramach indywidualnych porad zawodowych udzielonych w okresie od stycznia do kwietnia 2018r.

Wyszczególnienie	Ogółem
Liczba wizyt zarejestrowanych osób w ramach indywidualnych porad zawodowych	105

3. Liczba wizyt w ramach informacji zawodowych udzielonych w okresie od stycznia do kwietnia 2018r.

Wyszczególnienie	Ogółem
Liczba wizyt zarejestrowanych osób w ramach informacji zawodowych	372

-24-

2. Krajowy Fundusz Szkoleniowy

Głównym celem kształcenia ustawicznego pracowników i pracodawców w ramach środków z Krajowego Funduszu Szkoleniowego jest: wspomaganie przekwalifikowania lub aktualizacji wiedzy oraz umiejętności zawodowych osób pracujących, tym samym poprawa pozycji firm, jak i samych pracowników na konkurencyjnym rynku pracy.

Na podstawie art. 69a ust. 2 pkt 1 ustawy o promocji zatrudnienia i instytucjach rynku pracy Pracodawca może ubiegać się o sfinansowanie działań obejmujących kształcenie ustawiczne pracowników i pracodawcy, na które składają się:

- kursy i studia podyplomowe realizowane z inicjatywy pracodawcy lub za jego zgodą.
- egzaminy umożliwiające uzyskanie dokumentów potwierdzających nabycie umiejętności, kwalifikacji lub uprawnień zawodowych,
- badania lekarskie i psychologiczne wymagane do podjęcia kształcenia lub pracy zawodowej po ukończonym kształceniu,
- określenie potrzeb pracodawcy w zakresie kształcenia ustawicznego w związku z ubieganiem się o sfinansowanie tego kształcenia ze środków KFS
- ubezpieczenie od następstw nieszczęśliwych wypadków w związku z podjętym kształceniem.

Finansowanie kosztów kształcenia ustawicznego ze środków KFS udzielane jest pracodawcom prowadzącym działalność gospodarczą w rozumieniu prawa konkurencji Unii Europejskiej i stanowi pomoc *de minimis*, o której mowa we właściwych przepisach prawa Unii Europejskiej.

W 2018r. środki Krajowego Funduszu Szkoleniowego mogły być wydatkowane w ramach Priorytetów wskazanych przez Ministra Rodziny, Pracy i Polityki Społecznej na:

Priorytet I - Wsparcie zawodowego kształcenia ustawicznego w zidentyfikowanych w danym powiecie lub województwie zawodach deficytowych.

Priorytet II - Wsparcie kształcenia ustawicznego w związku z zastosowaniem w firmach nowych technologii i narzędzi pracy.

Priorytet III - Wsparcie kształcenia ustawicznego osób, które mogą udokumentować wykonywanie przez co najmniej 15 lat prac w szczególnych warunkach lub o szczególnym charakterze, a którym nie przysługuje prawo do emerytury pomostowej.

Składając wniosek w ramach **Priorytetu I** Pracodawca powinien udowodnić, że wnioskowana forma kształcenia ustawicznego dotyczy zawodu deficytowego wymienionego w „**Barometrze zawodów 2018**” dla miasta Katowice publikowanego na stronie www.barometrzwzawodow.pl. oraz w ogłoszeniu o naborze wniosków.

Kształcenie ustawiczne w ramach **Priorytetu II** zakłada przygotowanie personelu do podejmowania wyzwań, które niesie postęp techniczny i technologiczny, zapewniający rozwój w firmie i konkurencyjną pozycję na rynku.

W celu spełnienia wymagania Priorytetu II, Pracodawca składając wniosek powinien w sposób szczegółowy i wiarygodny uzasadnić oraz udowodnić, że:

- w ciągu jednego roku przed złożeniem wniosku zostały zakupione lub w ciągu trzech miesięcy po złożeniu wniosku zostaną zakupione przez Pracodawcę nowe maszyny i narzędzia pracy bądź będą wdrożone nowe technologie i systemy, a pracownicy wskazani we wniosku do objęcia kształceniem ustawicznym w ramach środków KFS będą wykonywać nowe zadania związane z wprowadzonymi lub planowanymi do wprowadzenia zmianami.

Oznacza to, że wsparciem kształcenia ustawicznego w ramach Priorytetu II można objąć jedynie pracownika, który w ramach wykonywania swoich zadań zawodowych na stanowisku pracy korzysta lub będzie korzystał z nowych technologii i narzędzi pracy.

Dla udokumentowania zasadności wsparcia kształcenia ustawicznego w ramach Priorytetu II Pracodawca zobowiązany jest do przedłożenia do wniosku wiarygodnych dokumentów np. kopii dokumentu zakupu (faktura, rachunek, umowa przedwstępna, faktura Proforma), uchwały zarządu/dyrektora o wprowadzeniu norm ISO itp. potwierdzających, że w ciągu jednego roku przed złożeniem wniosku bądź w ciągu trzech miesięcy po jego złożeniu zostały/zostaną zakupione nowe maszyny i narzędzia pracy, bądź są/będą wdrożone nowe technologie i systemy.

Kształcenie ustawiczne w ramach **Priorytetu III** ma na celu wsparcie w zakresie możliwości przekwalifikowania się w celu pozostania na rynku pracy osób pracujących w szczególnie trudnych warunkach, którym nie przysługuje prawo do emerytury pomostowej. Wykaz prac w szczególnych warunkach stanowi załącznik nr 1, a prac o szczególnym charakterze – załącznik nr 2 do ustawy z dnia 10 marca 2017r. o emeryturach pomostowych (Dz. U. z 2017, poz. 664 z późn. zm.)

O środki z Krajowego Funduszu Szkoleniowego z przeznaczeniem na kształcenie ustawiczne mogą wystąpić Pracodawcy, którzy zamierzają inwestować w podnoszenie kompetencji własnych lub kompetencji swoich pracowników.

Pracodawcą zgodnie z art. 2 ust. 1 pkt 25 Ustawy o promocji zatrudnienia i instytucjach rynku pracy jest:

- jednostka organizacyjna chociażby nie posiadała osobowości prawnej,
- osoba fizyczna jeżeli zatrudnia co najmniej jednego pracownika.

Nie jest pracodawcą osoba prowadząca działalność gospodarczą nie zatrudniająca żadnego pracownika.

Dysponentem KFS jest minister właściwy do spraw pracy. Minister ustala na dany rok limity tych środków na działania powiatowego urzędu pracy.

Limit środków z KFS przyznany na rok 2018r. dla Powiatowego Urzędu Pracy w Katowicach wynosi 500,0 tys. zł.(słownie: pięćset tysięcy złotych 0/100).

Koszty kształcenia ustawicznego pracowników i Pracodawcy w ramach środków Krajowego Funduszu Szkoleniowego (KFS) mogą być finansowane w wysokości:

- 100% , nie więcej niż 300% przeciętnego wynagrodzenia w danym roku na jednego uczestnika –w przypadku mikroprzedsiębiorstw

- 80% tych kosztów, nie więcej niż 300% przeciętnego wynagrodzenia w danym roku na jednego uczestnika –w przypadku pozostałych Pracodawców. Pozostałe 20% kosztów kształcenia ustawicznego ponosi Pracodawca jako swój wkład własny.

Po otrzymaniu limitu środków z KFS został ogłoszony w dniu 24.01.2018r. komunikat o naborze wniosków Pracodawców o sfinansowanie kosztów kształcenia ustawicznego pracowników i Pracodawcy. Termin naboru wniosków został wyznaczony na dzień 09.02.2018r. Informacja o naborze została zamieszczona na stronie internetowej oraz w siedzibie Powiatowego Urzędu Pracy w Katowicach. Pracodawca składa Wniosek wraz z wymaganymi załącznikami w Powiatowym Urzędzie Pracy w Katowicach właściwym ze względu na siedzibę Pracodawcy albo miejsce prowadzenia działalności.

W wyniku naboru przeprowadzonego w lutym 2018r. wpłynęło 36 wniosków Pracodawców o sfinansowanie ze środków KFS kosztów kształcenia ustawicznego pracowników i Pracodawcy. Jeden wniosek wpłynął przed terminem naboru. Po zakończeniu naboru, rozpoczęto w lutym 2018r. realizację procedury związanej z formalną oceną złożonych wniosków. Ocenie formalnej podlegało 36 wniosków. W wyniku przeprowadzonej oceny, 20 wniosków nie spełniło wymagań formalnych określonych w Rozporządzeniu MPiPS z dn.14 maja 2014r. w sprawie przyznawania środków z KFS (Dz. U. 2018r. poz.117) oraz w Zasadach naboru rozpatrywania wniosków obowiązujących w roku 2018r. w PUP Katowice, natomiast 16 wniosków spełniło wymagania formalne, ale wymagało uzupełnienia zgodnie z przepisami w/w Rozporządzenia. Do Pracodawców, których wnioski wymagały uzupełnienia urząd wystosował pisma z prośbą o poprawienie wniosku w wyznaczonym terminie określonym w Rozporządzeniu Ministra Pracy i Polityki Socjalnej z dn.14 maja 2014r. w sprawie przyznawania środków z KFS.

W miesiącu marcu 2018r. spośród 16 wniosków, które spełniły wymagania formalne i wymagały uzupełnienia, 11 wniosków zostało uzupełnionych w terminie, 4 wnioski nie zostały poprawione w terminie wyznaczonym przez urząd pracy, 1 wniosek został rozpatrzony negatywnie.

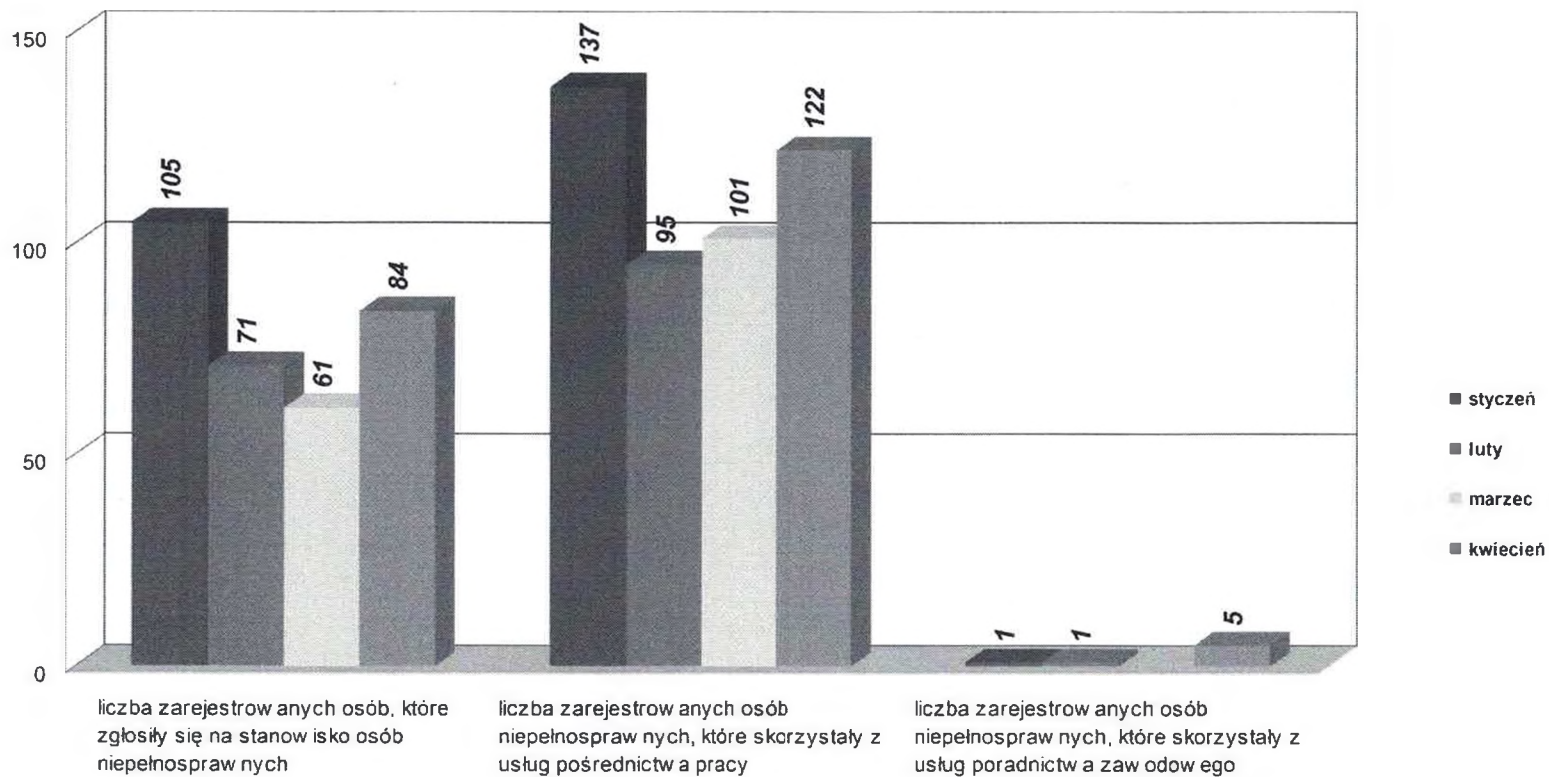
W okresie od marca do kwietnia 2018r. podpisano 4 umowy o sfinansowanie kosztów kształcenia ustawicznego ze środków KFS dla 50 osób pracujących zawodowo. Wg stanu na koniec kwietnia 2018r wysokość środków wydatkowanych wynosi. 87.218,05 zł.

IV. OBSŁUGA OSÓB NIEPEŁNOSPRAWNYCH

1. Aktywizacja zawodowa osób niepełnosprawnych

Wyszczególnienie	I 2018	II 2018	III 2018	IV 2018	Ogółem
Liczba zarejestrowanych osób, które zgłosiły się na stanowisko osób niepełnosprawnych	105	71	61	84	321
Liczba zarejestrowanych osób niepełnosprawnych, które skorzystały z usług pośrednictwa pracy	137	95	101	122	455
Liczba zarejestrowanych osób niepełnosprawnych, które skorzystały z usług poradnictwa zawodowego	1	1	0	5	7
Liczba zorganizowanych giełd pracy	2	2	0	2	6
Liczba osób niepełnosprawnych, które uczestniczyły w giełdach pracy	17	28	0	17	62
Liczba osób niepełnosprawnych zakwalifikowanych do dalszych roznów	3	7	0	5	15
Liczba ofert pracy dla osób niepełnosprawnych	115	99	69	78	361
Liczba wydanych skierowań osobom niepełnosprawnym	62	17	14	27	120
Liczba podjęć pracy	19	18	18	23	78

**Liczba osób niepełnosprawnych korzystających z usług pośrednictwa pracy
i poradnictwa zawodowego
według stanu na koniec kwietnia 2018r.**



Powiatowy Urząd Pracy

miasto lub powiat

Katowice

miesiąc

KWIECIEŃ

2018 rok

V. ZWOLNIENIA GRUPOWE

1. Zgłoszenia zwolnień grupowych

powiat	Nazwa i adres zakładu pracy	sektor (publiczny/prywatny)	Branża i sekcja PKD	Liczba osób zgłoszonych do zwolnienia	Planowany termin dokonania zwolnień
zgłoszenia w miesiącu sprawozdawczym					

BRAK ZGŁOSZEŃ ZWOLNIEŃ GRUPOWYCH W MIESIĄCU KWIECNIU 2018

załącznik do działu 4
sprawozdania MPiPS-01

powiat	Nazwa i adres zakładu pracy	sektor (publiczny/prywatny)	Branża i sekcja PKD	Liczba osób zgłoszonych do zwolnienia	Planowany termin dokonania zwolnień
zgłoszenia aktualne według stanu w końcu miesiąca sprawozdawczego					

30-

2. Zwolnienia grupowe

powiat	Nazwa i adres zakładu pracy	sektor (publiczny/prywatny)	Branża i sekcja PKD	Liczba osób zwolnionych
zwolnienia grupowe w miesiącu sprawozdawczym - wrzesień				

BRAK ZWOLNIEŃ GRUPOWYCH W MIESIĄCU KWIETNIU 2018

VI. AKTYWNE FORMY PRZECIWDZIAŁANIA BEZROBOCIU

1. Finansowanie zadań na rzecz promocji zatrudnienia, łagodzenia skutków bezrobocia i aktywizacji zawodowej – stan na dzień 30.04.2018r.

Decyzją Ministra Rodziny, Pracy i Polityki Społecznej nr DF.I.4021.12.10.2017.DF z dnia 28.12.2017r. Powiatowy Urząd Pracy w Katowicach otrzymał ze środków Funduszu Pracy kwotę **9.238,5 tys. zł** na finansowanie w roku 2018 programów na rzecz promocji zatrudnienia, łagodzenia skutków bezrobocia i aktywizacji zawodowej, w tym:

- **2.794.073,70 zł** w ramach środków algorytmowych Funduszu Pracy
- **3.016.617,40 zł** w ramach Regionalnego Programu Operacyjnego 2014-2020
- **3.427.808,90 zł** w ramach Programu Operacyjnego Wiedza Edukacja Rozwój 2014-2020.

Kwoty środków (limity) Funduszu Pracy, o których mowa powyżej obowiązują do czasu ustalenia ostatecznych kwot na podstawie ustawy budżetowej na rok 2018.

Aktywne formy przeciwdziałania bezrobociu, instrumenty i usługi rynku pracy - algorytm	Limit środków	Wydatki	Środki zaangażowane	Ilość osób objętych programem	Zobowiązania na rok 2019
Prace interwencyjne	363.072,80	107.973,17	145.300,00	105 ¹⁾	
Roboty publiczne	753.624,00	0,00	720.447,00	48	
Staże w ramach bonu stażowego, w tym: - premia dla pracodawcy	6.054,00 6.054,00	0,00 0,00	6.054,00 6.054,00	4 ²⁾	
Szkolenia, w tym: - szkolenia w trybie indywidualnym i grupowym - koszty egzaminów lub licencji	199.594,50 189.594,50 10.000,00	18.621,66 14.469,44 4.152,22	66.788,86 66.788,86 0,00	24 19 5	
Jednorazowo przyznane środki na podjęcie działalności gospodarczej	510.670,80	0,00	0,00	0	
Refundacja kosztów wyposażenia lub doposażenia stanowiska pracy	638.338,50	0,00	278.390,00	0	
Prace społecznie użyteczne	81.763,20	5.763,96	69.700,00	53	
Dofinansowanie wynagrodzenia za zatrudnienie skierowanego bezrobotnego, który ukończył 50 rok życia	72.700,00	16.653,34	17.000,00	6 ³⁾	17.850,00
Bon zatrudnieniowy	86.080,00	18.283,80	59.700,00	12 ⁴⁾	28.257,40
Bon na zasiedlenie	42.555,90	29.290,00	0,00	4	
Ogółem:	2.754.453,70	196.585,93	1.363.379,86	256	46.107,40

1) – w tym 86 osób skierowanych w 2017r. do odbycia prac interwencyjnych

2) – 4 osoby skierowane w 2017r. do odbycia staży w ramach bonu stażowego. Na podstawie umów o organizację staży w ramach bonu stażowego zawartych w roku 2017 powstały zobowiązania przechodzące na rok 2018 w wysokości 6.054,00 zł z tytułu wypłaty premii dla pracodawców. Wypłata premii dla pracodawców będzie finansowana w roku 2018 ze środków Funduszu Pracy przyznanych algorytmem

3) – w tym 5 osób skierowanych w 2017r. do zatrudnienia w ramach dofinansowania wynagrodzenia za zatrudnienie skierowanego bezrobotnego, który ukończył 50 rok życia

4) – w tym 1 osoba skierowana w 2016r. do zatrudnienia w ramach bonu zatrudnieniowego oraz 8 osób skierowanych w 2017r. do zatrudnienia w ramach bonu zatrudnieniowego

Aktywne formy przeciwdziałania bezrobociu, dodatkowe instrumenty i usługi rynku pracy - algorytm	Limit środków	Wydatki	Środki zaangażowane	Ilość osób objętych programem	Zobowiązania na rok 2019
Finansowanie kosztów badań lekarskich	39.620,00	7.565,00	5.430,00	192	

Aktywne formy przeciwdziałania bezrobociu – algorytm	Kwota środków Funduszu Pracy
Limit środków	2.794.073,70
Wydatki	204.150,93
Środki zaangażowane	1.368.809,86

PROGRAM MINISTERSTWA RODZINY, PRACY I POLITYKI SPOŁECZNEJ

Program „Praca dla Młodych”

Od miesiąca stycznia 2016r. Powiatowy Urząd Pracy w Katowicach przystąpił do realizacji Programu Ministerstwa Rodziny, Pracy i Polityki Społecznej pn. „Praca dla Młodych”. Osoby bezrobotne do 30 roku życia, zarejestrowane w powiatowym urzędzie pracy oraz pracodawcy lub przedsiębiorcy zainteresowani ich zatrudnieniem mogą skorzystać z nowego instrumentu rynku pracy wprowadzonego ustawą z dnia 25 września 2015r. o zmianie ustawy o promocji zatrudnienia i instytucjach rynku pracy.

Na podstawie *Decyzji Ministra Rodziny, Pracy i Polityki Społecznej nr D-FI.4021.12.2.2016.JW z dnia 04.01.2016r.* Powiatowy Urząd Pracy w Katowicach otrzymał kwotę **9.790,6 tys. zł** na finansowanie w latach 2016 – 2018 zadania, o którym mowa w art. 150f ustawy z dnia 20 kwietnia 2004r. o promocji zatrudnienia i instytucjach rynku pracy, w tym:

- na rok 2016 – **2.447,6 tys. zł**
- na rok 2017 – **3.671,5 tys. zł**
- na rok 2018 – **3.671,5 tys. zł.**

Na podstawie *Decyzji Ministra Rodziny, Pracy i Polityki Społecznej nr D-FI.4021.12.9.2016.ASK z dnia 14.09.2016r.* limit środków Funduszu Pracy na realizację w 2016 roku zadania, o którym mowa w art. 150f ustawy z dnia 20 kwietnia 2004r. o promocji zatrudnienia i instytucjach rynku pracy został zmniejszony o 900,0 tys. zł.

Na podstawie *Decyzji Ministra Rodziny, Pracy i Polityki Społecznej nr D.FI.4021.12.1.2018.MŚ z dnia 28.02.2018r.* limit środków Funduszu Pracy na realizację w 2018 roku zadania, o którym mowa w art. 150f ustawy z dnia 20 kwietnia 2004r. o promocji zatrudnienia i instytucjach rynku pracy został zmniejszony o 3.075,9 tys. zł.

Łączna kwota środków Funduszu Pracy na realizację przez Powiatowy Urząd Pracy w Katowicach w latach 2016 – 2018 zadania, o którym mowa w art. 150f ustawy z dnia 20 kwietnia 2004r. o promocji zatrudnienia i instytucjach rynku pracy wynosi **5.814,7 tys. zł**, w tym:

- na rok 2016 – **1.547,6 tys. zł**
- na rok 2017 – **3.671,5 tys. zł**
- na rok 2018 – **595,6 tys. zł.**

W myśl przepisów art. 150f ustawy o promocji zatrudnienia i instytucjach rynku pracy Starosta mógł zawrzeć do dnia 31.12.2017r. umowę, na podstawie której refunduje pracodawcy lub przedsiębiorcy przez okres 12 miesięcy część kosztów poniesionych na wynagrodzenia, nagrody oraz składki na ubezpieczenia społeczne skierowanych bezrobotnych do 30 roku życia, w wysokości uprzednio uzgodnionej, nieprzekraczającej jednak kwoty ustalonej jako iloczyn liczby zatrudnionych skierowanych bezrobotnych w miesiącu oraz kwoty minimalnego wynagrodzenia za pracę obowiązującej w ostatnim dniu zatrudnienia każdego rozliczanego miesiąca i składek na ubezpieczenia społeczne od refundowanego wynagrodzenia.

Starosta nie mógł zawrzeć umowy z pracodawcą, u którego w okresie ostatnich 6 miesięcy przed złożeniem wniosku nastąpiło zmniejszenie zatrudnienia z przyczyn dotyczących zakładu pracy.

Pracodawca lub przedsiębiorca są obowiązani, stosownie do zawartej umowy, do utrzymania w zatrudnieniu w pełnym wymiarze czasu pracy skierowanego bezrobotnego przez okres, za który dokonywana jest refundacja, oraz przez okres 12 miesięcy po zakończeniu refundacji.

Niewywiązanie się z warunków umowy powoduje obowiązek zwrotu uzyskanej pomocy w kwocie proporcjonalnej do okresu, w którym nie utrzymano zatrudnienia skierowanej osoby, wraz z odsetkami ustawowymi naliczonymi od dnia otrzymania refundacji za pierwszy miesiąc, w terminie 30 dni od dnia doręczenia wezwania starosty.

W przypadku rozwiązania umowy o pracę przez skierowanego bezrobotnego, rozwiązania z nim umowy o pracę na podstawie art. 52 ustawy z dnia 26 czerwca 1974 r. – Kodeks pracy lub wygaśnięcia stosunku pracy skierowanego bezrobotnego w trakcie okresu objętego refundacją albo przed upływem okresu 12 miesięcy utrzymania zatrudnienia po upływie refundacji, starosta kieruje na zwolnione stanowisko pracy innego bezrobotnego.

W przypadku odmowy przyjęcia skierowanego bezrobotnego na zwolnione stanowisko pracy, pracodawca lub przedsiębiorca zwracają uzyskaną pomoc w kwocie proporcjonalnej do okresu, w którym nie utrzymano zatrudnienia skierowanej osoby wraz z odsetkami ustawowymi naliczonymi od dnia otrzymania pierwszej refundacji, w terminie 30 dni od dnia doręczenia wezwania starosty.

W przypadku braku możliwości skierowania bezrobotnego przez urząd pracy na zwolnione stanowisko pracy, pracodawca lub przedsiębiorca nie zwracają uzyskanej pomocy za okres, w którym uprzednio skierowany bezrobotny pozostawał w zatrudnieniu.

Refundacja części kosztów poniesionych na wynagrodzenia, nagrody oraz składki na ubezpieczenia społeczne skierowanych bezrobotnych do 30 roku życia udzielana jest zgodnie z warunkami dopuszczalności pomocy de minimis i jest przyznawana na podstawie przepisów Rozporządzenia Komisji (UE) nr 1407/2013 z dnia 18 grudnia 2013r. w sprawie stosowania art. 107 i 108 Traktatu o funkcjonowaniu Unii Europejskiej do pomocy de minimis (Dz.Urz. UE L 352 z 24.12.2013, str. 1).

Program Ministerstwa Rodziny, Pracy i Polityki Społecznej pn. „Praca dla Młodych”


Forma wsparcia	Limit środków	Wydatki	Środki zaangażowane	Ilość osób objętych udziałem w programie w 2018r.
<i>Art. 150f ustawy o promocji zatrudnienia i instytucjach rynku pracy</i> Refundacja części kosztów poniesionych na wynagrodzenia, nagrody oraz składki na ubezpieczenia społeczne skierowanych bezrobotnych do 30 roku życia	595.600,00	420.881,11	113.648,18	205 ¹⁾
Ogółem	595.600,00	420.881,11	113.648,18	205

¹⁾ – w tym 105 osób skierowanych w 2016r. do zatrudnienia w trybie art. 150f ustawy o promocji zatrudnienia i instytucjach rynku pracy oraz 87 osób skierowanych w 2017r. do zatrudnienia w trybie art. 150f ustawy o promocji zatrudnienia i instytucjach rynku pracy

2. PROGRAMY WSPÓLFINANSOWANE ZE ŚRODKÓW EUROPEJSKIEGO FUNDUSZU SPOŁECZNEGO



Unia Europejska
Europejski Fundusz Społeczny



a) Projekt realizowany w ramach Programu Operacyjnego Wiedza Edukacja Rozwój

PROJEKT: „Aktywizacja osób młodych pozostających bez pracy w Mieście Katowice (III)” – Poddziałanie 1.1.1 PO WER

Powiatowy Urząd Pracy w Katowicach w miesiącu marcu 2017r. przystąpił do realizacji projektu pozakonkursowego pn. „Aktywizacja osób młodych pozostających bez pracy w Mieście Katowice (III)”. Projekt współfinansowany jest ze środków Europejskiego Funduszu Społecznego w ramach Poddziałania 1.1.1 Programu Operacyjnego Wiedza Edukacja Rozwój.

Projekt realizowany będzie w okresie od 1 stycznia 2017r. do 31 grudnia 2018r.

Celem projektu jest zwiększenie możliwości zatrudnienia osób młodych do 29 roku życia bez pracy, w tym w szczególności osób, które nie uczestniczą w kształceniu i szkoleniu (tzw. Młodzież NEET).

Grupę docelową projektu stanowią osoby młode do 29 roku życia, pozostające bez pracy, zarejestrowane w Powiatowym Urzędzie Pracy w Katowicach (zakwalifikowane do I lub II profilu pomocy), należące do kategorii NEET.

Zgodnie z zapisami PO WER osobą z kategorii NEET jest osoba, która spełnia łącznie trzy następujące warunki:

- nie pracuje (tj. jest bezrobotna lub bierna zawodowo)
- nie kształci się (tj. nie uczestniczy w kształceniu formalnym w trybie stacjonarnym)
- nie szkoli się (tj. nie uczestniczy w pozaszkolnych zajęciach mających na celu uzyskanie, uzupełnienie lub doskonalenie umiejętności i kwalifikacji zawodowych lub ogólnych, potrzebnych do wykonywania pracy. W procesie oceny czy dana osoba się nie szkoli, a co za tym idzie kwalifikuje się do kategorii NEET, należy zweryfikować czy brała ona udział w tego typu formie aktywizacji, finansowanej ze środków publicznych, w okresie ostatnich 4 tygodni).

Wsparcie dla osób przystępujących do projektu udzielone zostanie:

- osobom poniżej 25 roku życia w ciągu 4 miesięcy od dnia rejestracji,
- osobom powyżej 25 roku życia w ciągu 4 miesięcy od dnia przystąpienia do projektu.

Działania zaplanowane w projekcie adresowane będą w szczególności do osób:

- długotrwale bezrobotnych, w tym:
 - osób do 25 roku życia zarejestrowanych nieprzerwanie przez okres ponad 6 miesięcy;
 - osób powyżej 25 roku życia – zarejestrowanych nieprzerwanie przez okres ponad 12 miesięcy;

- bezrobotnych niepełnosprawnych;
- z niskimi kwalifikacjami (tj. z wykształceniem podstawowym, gimnazjalnym, zasadniczym zawodowym i średnim).

Według założeń projektu urząd planował objąć wsparciem w 2017r.:

- 211 osób bezrobotnych w ramach staży u pracodawców
- 109 osób bezrobotnych w ramach przyznania jednorazowo środków na podjęcie własnej działalności gospodarczej.

Według stanu na dzień 31.12.2017r. urząd objął wsparciem:

- 211 osób bezrobotnych w ramach staży u pracodawców
- 88 osób bezrobotnych w ramach przyznania jednorazowo środków na podjęcie własnej działalności gospodarczej.

Według założeń projektu urząd planuje objąć wsparciem w 2018r.:

- 250 osób bezrobotnych w ramach staży u pracodawców
- 55 osób bezrobotnych w ramach przyznania jednorazowo środków na podjęcie własnej działalności gospodarczej.

Projekt pozakonkursowy – „Aktywizacja osób młodych pozostających bez pracy w Mieście Katowice (III)” – Poddziałanie 1.1.1 PO WER

Formy wsparcia	Limit środków	Wydatki	Środki zaangażowane	Ilość osób objętych udziałem w projekcie w 2018r.
Stáže u pracodawców	1.941.010,00	50.47,54	692.586,19	102
Jednorazowo przyznane środki na podjęcie działalności gospodarczej	1.486.798,90	468.720,00	306.910,00	20
Ogółem	3.427.808,90	519.197,54	999.496,19	122

b) Projekt realizowany w ramach Regionalnego Programu Operacyjnego Województwa Śląskiego

PROJEKT: „Aktywizacja osób bezrobotnych w wieku 30+ zarejestrowanych w Powiatowym Urzędzie Pracy w Katowicach (III)” – Działanie 7.2 RPO WSL

Powiatowy Urząd Pracy w Katowicach w miesiącu kwietniu 2017r. przystąpił do realizacji projektu pozakonkursowego pn. „Aktywizacja osób bezrobotnych w wieku 30+ zarejestrowanych w Powiatowym Urzędzie Pracy w Katowicach (III)”. Projekt współfinansowany jest ze środków Europejskiego Funduszu Społecznego w ramach Działania 7.2 Regionalnego Programu Operacyjnego Województwa Śląskiego.

Projekt realizowany będzie w okresie od 1 stycznia 2017r. do 31 grudnia 2018r.

Celem projektu jest zwiększenie możliwości zatrudnienia osób w wieku powyżej 30 roku życia pozostających bez pracy zarejestrowanych w Powiatowym Urzędzie Pracy w Katowicach. Grupę docelową projektu stanowią osoby powyżej 30 roku życia, pozostające bez pracy, zarejestrowane w Powiatowym Urzędzie Pracy w Katowicach jako bezrobotne, dla których został ustalony I lub II profil pomocy, należące co najmniej do jednej z wymienionych grup:

- *osoby powyżej 50 roku życia*
- *kobiety*
- *osoby niepełnosprawne*
- *osoby długotrwale bezrobotne* (za osobę długotrwale bezrobotną uznaje się osobę bezrobotną nieprzerwanie przez okres ponad 12 miesięcy)
- *osoby o niskich kwalifikacjach* (za osobę o niskich kwalifikacjach uznaje się osobę posiadającą wykształcenie na poziomie podstawowym, średnim I stopnia oraz ponadgimnazjalnym).

Według założeń projektu urząd planował objąć wsparciem w 2017r.:

- 106 osób bezrobotnych w ramach staży u pracodawców
- 104 osoby bezrobotne w ramach przyznania jednorazowo środków na podjęcie własnej działalności gospodarczej.

Według stanu na dzień 31.12.2017r. urząd objął wsparciem:

- 106 osób bezrobotnych w ramach staży u pracodawców
- 81 osób bezrobotnych w ramach przyznania jednorazowo środków na podjęcie własnej działalności gospodarczej.

Według założeń projektu urząd planuje objąć wsparciem w 2018r.:

- 130 osób bezrobotnych w ramach staży u pracodawców
- 86 osób bezrobotnych w ramach przyznania jednorazowo środków na podjęcie własnej działalności gospodarczej.

Projekt pozakonkursowy – „Aktywizacja osób bezrobotnych w wieku 30+ zarejestrowanych w Powiatowym Urzędzie Pracy w Katowicach (III)” – Działanie 7.2 RPO WSL

Formy wsparcia	Limit środków	Wydatki	Środki zaangażowane	Ilość osób objętych udziałem w projekcie w 2018r.
Staże u pracodawców	1.009.325,20	26.007,23	336.399,93	48
Jednorazowo przyznane środki na podjęcie działalności gospodarczej	2.007.292,20	419.590,00	353.260,00	19
Ogółem	3.016.617,40	445.597,23	689.659,93	67

3. Przyznawanie środków z Funduszu Pracy z tytułu refundacji kosztów na wyposażenie lub doposażenie stanowiska pracy dla skierowanego bezrobotnego, na uruchomienie działalności gospodarczej przez osobę bezrobotną.

Zestawienie wniosków dotyczących refundacji kosztów na wyposażenie lub doposażenie stanowiska pracy dla skierowanego bezrobotnego.

Refundacja ma na celu wsparcie przedsiębiorców przy tworzeniu nowych miejsc pracy. Przedsiębiorca tworząc nowe stanowisko pracy może otrzymać częściowy zwrot kosztów tworzonego stanowiska przy równoczesnym zatrudnieniu osoby bezrobotnej. Refundację poprzedza złożenie wniosku, który jest opiniowany przez komisję, w skład której wchodzi przedstawiciele Powiatowej Rady Rynku Pracy oraz przedstawiciele Powiatowego Urzędu Pracy w Katowicach.

Rok 2018	Złożone wnioski	Ilość wnioskowanych stanowisk	Stanowisko	Wnioskowana kwota na doposażenie	Kwota przyznana przez Komisję	Uwagi
STYCZEŃ	0	0	-	0,00 zł	0,00 zł	-
LUTY	16	1	Asystent partnera	22 571,00 zł	0,00 zł	niekompletny
		1	Monter mebli	25 500,00 zł	0,00 zł	niekompletny
		1	Sprzedawca	25 500,00 zł	0,00 zł	zły druk wniosku
		1	Pielęgniarka	25 530,00 zł	0,00 zł	niekompletny
		1	Fizjoterapeuta	25 530,00 zł		
		1	Redaktor koordynator	25 000,00 zł	0,00 zł	NEGATYWNY
		2	Sprzedawca	46 670,00 zł	0,00 zł	niekompletny
		1	Operator CAD	25 530,00 zł	25 530,00 zł	przed podpisaniem umowy
		1	Asystent partnera	27 758,00 zł	0,00 zł	zły druk wniosku
		1	Sprzedawca	25 500,00 zł	0,00 zł	NEGATYWNY
		1	Pielęgniarka	25 530,00 zł	0,00 zł	niekompletny
		1	Fizjoterapeuta	25 530,00 zł		

- 43 -

		1	Pracownik ogólnobudowlany	25 530,00 zł	0,00 zł	nie spełnia wymogów
		1	Cieśla budowlany	24 750,00 zł	0,00 zł	nie spełnia wymogów
		1	Operator lasera	25 500,00 zł	25 500,00 zł	UMOWA 04.04.2018
		2	Sprzedawca	50 000,00 zł	0,00 zł	niekompletny
		1	Kosmetolog	25 000,00 zł	0,00 zł	niekompletny
		1	Lekarz weterynarii	20 000,00 zł	0,00 zł	NEGATYWNY
MARZEC	19	1	Asystent partnera	26 680,00 zł	0,00 zł	niekompletny
		2	Sprzedawca	50 000,00 zł	50 000,00 zł	UMOWA 26.03.2018
		2	Sprzedawca	51 000,00 zł	51 000,00 zł	UMOWA 18.04.2018
		1	Fizjoterapeuta	25 530,00 zł	0,00 zł	NEGATYWNY
		1	Pielęgniarka	25 530,00 zł		
		1	Kosmetolog	25 000,00 zł	0,00 zł	NEGATYWNY
		1	Serwisant olejowy	27 100,00 zł	0,00 zł	niekompletny
		1	Asystent partnera	26 680,00 zł	26 680,00 zł	przed podpisaniem umowy
		2	Malarz - gipsiarz	40 000,00 zł	0,00 zł	nie spełnia wymogów
		1	Magazynier	27 100,00 zł	0,00 zł	niekompletny
		1	Serwisant olejowy	27 100,00 zł	27 100,00 zł	UMOWA 17.04.2018
		1	Magazynier	27 100,00 zł	0,00 zł	NEGATYWNY
		1	Pracownik ogólnobudowlany	27 100,00 zł	0,00 zł	niekompletny
		2	Malarz-gipsiarz	51 000,00 zł	0,00 zł	NEGATYWNY
		1	Recepcjonista	20 570,00 zł	20 570,00 zł	przed podpisaniem umowy
		1	Specjalista ds. serwisu, montażu i obsługi klienta	20 200,00 zł	0,00 zł	nie spełnia wymogów
		1	Kosmetyczka	25 500,00 zł	0,00 zł	NEGATYWNY

		1	Pracownik ogólnobudowlany	27 100,00 zł	26 510,00 zł	UMOWA 23.04.2018
		1	Specjalista ds. public relations	24 159,00 zł	0,00 zł	niekompletny
		1	Sekretarz redakcji	27 000,00 zł	0,00 zł	NEGATYWNY
KWIECIEŃ	13	1	Instalator wodno-kanalizacyjny	23 300,00 zł	0,00 zł	nie spełnia wymogów
		1	Pracownik wykańczania wnętrz	25 500,00 zł	25 500,00 zł	przed podpisaniem umowy
		1	Sprzedawca, fotograf	27 000,00 zł	0,00 zł	NEGATYWNY
		1	Sekretarka medyczna, rejestratorka	23 437,00 zł	0,00 zł	zły druk
		1	Pracownik biurowy	25 000,00 zł	0,00 zł	niekompletny
		1	Pracownik administracyjno biurowy	12 600,00 zł	0,00 zł	niekompletny
		1	Asystent architekta	27 000,00 zł		przed komisją
		1	Pracownik biurowy	25 000,00 zł		przed komisją
		1	Sekretarka medyczna/rejestratorka	23 437,00 zł	0,00 zł	niekompletny
		1	Sekretarka/pracownik biurowy	27 000,00 zł	0,00 zł	zły druk
		1	Asystent księgowości	27 100,00 zł		przed komisją
		1	Rejestratorka medyczna	23 437,00 zł		przed komisją
		1	Kosmetyczka - pracownik aparaturowy	26 800,00 zł	0,00 zł	niekompletny
		OGÓŁEM	48	57	-	1 414 989,00 zł

Wniosek niekompletny to wniosek nie spełniający wymagań formalnych, niepodlegający rozpatrzeniu.

Zestawienie wniosków o przyznanie „grantu” na utworzenie stanowiska pracy dla skierowanego bezrobotnego w formie telepracy w rozumieniu art. 67⁵ ustawy z dnia 26 czerwca 1974r. - Kodeks pracy.

Dotacja ma na celu wsparcie przedsiębiorców przy tworzeniu nowych miejsc pracy w formie telepracy dla bezrobotnego rodzica powracającego na rynek pracy, posiadającego co najmniej jedno dziecko w wieku do 6 lat lub bezrobotnego sprawującego

opiekę nad osobą zależną, który w okresie 3 lat przed rejestracją w urzędzie pracy jako bezrobotny zrezygnował z zatrudnienia lub innej pracy zarobkowej z uwagi na konieczność wychowywania dziecka lub sprawowania opieki nad osobą zależną. Przedsiębiorca tworząc nowe stanowisko pracy może otrzymać częściowy zwrot kosztów tworzonego stanowiska przy równoczesnym zatrudnieniu osoby bezrobotnej. „Grant” poprzedza złożenie wniosku, który jest opiniowany przez komisję, w skład której wchodzi przedstawiciele Powiatowej Rady Rynku Pracy oraz przedstawiciele Powiatowego Urzędu Pracy w Katowicach.

Rok 2018	Złożone wnioski	Ilość wnioskowanych stanowisk	Stanowisko	Wnioskowana kwota na doposażenie	Kwota przyznana przez Komisję	Uwagi
STYCZEŃ	0	0	-	0,00 zł	0,00 zł	-
LUTY	0	0	-	0,00 zł	0,00 zł	-
MARZEC	0	0	-	0,00 zł	0,00 zł	-
KWIECIEŃ	0	0	-	0,00 zł	0,00 zł	-
OGÓŁEM	0	0	-	0,00 zł	0,00 zł	-

Wniosek niekompletny to wniosek nie spełniający wymagań formalnych, niepodlegający rozpatrzeniu.

Zestawienie wniosków dotyczących przyznawania środków z Funduszu Pracy na uruchomienie działalności gospodarczej przez osoby bezrobotne.

Pomoc finansowa kierowana jest do osób bezrobotnych, pragnących podjąć własną działalność gospodarczą. Środki są przyznawane na wniosek osoby bezrobotnej zarejestrowanej w Urzędzie Pracy. Wnioski opiniuje komisja, w skład której wchodzi przedstawiciele Powiatowej Rady Rynku Pracy oraz przedstawiciele Powiatowego Urzędu Pracy w Katowicach.

Rok 2018	Złożone wnioski	Suma wnioskowanych kwot na rozpoczęcie działalności gospodarczej	Ilość wniosków pozytywnie zaopiniowanych przez komisję	Suma kwot przyznanych przez Komisję	
				Algorytm	EFS
styczeń	0	0,00 zł	0	0,00 zł	0,00 zł

luty	56	1 354 202,24 zł	0	0,00 zł	0,00 zł
marzec	69	1 682 147,12 zł	45	0,00 zł	963 190,00 zł
kwiecień	47	1 150 114,21 zł	28	0,00 zł	654 430,00 zł
Ogółem	172	4 186 463,57 zł	73	0,00 zł	1 617 620,00 zł

Osoby bezrobotne które ubiegają się o przyznanie środków, zgodnie z regulaminem dotyczącym warunków i trybu refundacji ze środków Funduszu Pracy, kosztów wyposażenia i doposażenia stanowiska pracy dla skierowanego bezrobotnego, przyznawania bezrobotnym środków na podjęcie działalności gospodarczej oraz form zabezpieczenia zwrotu otrzymanych środków, są zobowiązane do uczestnictwa w indywidualnym spotkaniu z doradcą zawodowym.

Następnie wniosek jest opiniowany przez komisję.

Z ogólnej liczby 172 złożonych wniosków:

- 73 wniosków zostało rozpatrzonych pozytywnie (w tym 6 osób zrezygnowało po przyznaniu środków przez komisję),
- 3 wnioski zostały rozpatrzone negatywnie,
- 7 wniosków zostanie rozpatrzonych przez komisję w kwietniu br.,
- 1 osoba zrezygnowała przed przyznaniem środków,
- 63 osoby złożyły niekompletne wnioski, niepodlegające realizacji,
- 25 osób nie spełniło wymogów formalnych (19 osób złożyło niewłaściwy druk wniosku; 2 osoby nie kwalifikowały się do udziału w ramach projektu Poddziałanie 1.1.1 PO WER; 2 osoby nie kwalifikowały się do udziału w ramach projektu Poddziałanie 7.2 RPO WSL; 2 osoby zamierzały prowadzić działalność gospodarczą poza miastem Katowice).

4. Zestawienie dotyczące umów cywilno - prawnych w zakresie aktywizacji osób bezrobotnych zawartych w okresie I - IV / 2018 r.

Miesiąc	Roboty publiczne		Dofinansowanie wynagrodzenia za zatrudnienie skierowanego bezrobotnego, który ukończył 50 rok życia		Prace społecznie użyteczne		Refundacja części kosztów wynagrodzenia i składek na ubezpieczenia społeczne w związku z zatrudnieniem bezrobotnego do 30 roku życia w ramach bonu zatrudnieniowego		Prace interwencyjne		Umowa o refundację części kosztów poniesionych na wynagrodzenia nagrody oraz składki na ubezpieczenia społeczne skierowanych bezrobotnych do 30 roku życia	
	Liczba umów	osoby	Liczba umów	osoby	Liczba umów	osoby	Liczba umów	osoby	Liczba umów	osoby	Liczba umów	osoby
I	0	0	0	0	0	0	0	0	0	6	0	4
II	0	0	0	0	0	0	0	0	9	0	0	1
III	3	0	1	0	0	46	3	1	1	11	0	4
IV	0	48	1	1	0	7	3	2	4	2	0	4
suma	3	48	2	1	0	53	6	3	14	19	0	13

VII. ZESTAWIENIE WYDATKÓW Z FUNDUSZU PRACY

I. Wydatki - aktywne formy wg stanu na dzień 30.04.2018 r.

		<i>w złotych</i>
1	Prace interwencyjne	107 973
2	Stypendium stażowe	0
	w tym:	
	2.1. Środki algorytmowe Funduszu Pracy	0
	2.2. Rezerwa 047	0
	Rezerwa 048	0
3	Stypendia za naukę w szkole dziennej	0
4	Roboty publiczne	0
5	Szkolenia	18 622
	w tym:	
	5.1. Kursy	11 670
	5.2. Stypendia szkoleniowe	2 800
	5.3. Koszty egzaminu i licencji	4 152
6	Jednorazowo przyznane środki na uruchomienie własnej działalności	0
	w tym :	
	6.1. Środki algorytmowe Funduszu Pracy	0
	6.2. Przeksięgowanie należności na EFS dz. 6.1.3 PO KL	0
	6.3. Rezerwa 048	0
7	Refundacja kosztów wyposażenia lub doposażenie stanowisk	0
	w tym:	
	7.1. Środki algorytmowe Funduszu Pracy	0
8	Bon szkoleniowy i stażowy – w tym:	0
	A. Bon szkoleniowy – w tym:	0
	8.A.1. FV za szkolenia bezrobotnych	0
	8.A.2. SSZ – stypendia szkoleniowe	0
	8.A.3. Koszty dojazdu i zakwaterowania	0
	8.A.4. Badania lekarskie osób bezrobotnych	0
	B. Bon stażowy – w tym:	0
	8.B.1. SST – stypendia stażowe	0
	8.B.2. Koszty dojazdu na staż	0
	8.B.3. Badania lekarskie dla bezrobotnych skierowanych na staż	0
	8.B.4. Premia dla pracodawcy	0
9	Bon zatrudnieniowy	18 284
10	Studia podyplomowe	0
	w tym:	0
	10.1. Dofinansowanie kosztów studiów	0
	10.2. Stypendium z tyt .podjęcia studiów podyplomowych	0
11	Koszty badań bezrobotnych	7 565
12	Prace społecznie-użyteczne w tym :	5 764
	12.1. Prace społecznie użyteczne FP	5 764
	12.2. Prace społecznie użyteczne PAI	0
13	Dofinansowanie 50+	16 653
14	Świadczenie aktywizacyjne	0
15	Krajowy Fundusz Szkoleniowy	87 218
16	Refundacja kosztów art. 150f ustawy	420 881
17	Bon zasiedleniowy	29 290
Razem		712 250

-49-

Wydatki współfinansowane z EFS: 964 795

Poddziałanie 1.1.1 PO WER „Aktywizacja osób młodych pozostających bez 519 198

1	SST – stypendia stażowe	50 478
2	Jednorazowo przyznane środki na uruchomienie własnej	468 720

Działanie 7.2 RPO WSL „Aktywizacja osób bezrobotnych w wieku 30+ 445 597

1	SST – stypendia stażowe	26 007
2	Jednorazowo przyznane środki na uruchomienie własnej	419 590

2. Wydatki - pasywne:

2 549 990

1	Zasiłki dla bezrobotnych	2 381 647
2	Dodatki aktywizacyjne	168 343
3	Składka na KRUS	0

50-

3. Pozostałe wydatki z art. 108

158 600

1	Oplaty pocztowe	75 752
2	Koszty postępowania sądowego	2 081
3	Zakup papieru kserograficznego i inne	36 218
4	Zakup usług remontowych, serwisowych i innych	1 230
5	Szkolenie kadr realizujących zadania objęte ustawą	9 559
6	Dodatki do wynagrodzeń dla doradców zawodowych	27 937
7	Koszty komunikowania się z pracodawcami	1 801
8	Zakupy informatyczne	4 022
9	Usługi telekomunikacyjne- Internet -	0
10	Audyt wewnętrzny- SZBI	0
11	Strona internetowa	0
12	System kolejkowy	0
13	Zakup usług obejmujących tłumaczenia	0

VIII. UBEZPIECZENIA ZDROWOTNE OSÓB BEZ PRAWA DO ZASIŁKU - DZIAŁ 851 ROZDZIAŁ 85156 - OCHRONA ZDROWIA - SKŁADKI NA UBEZPIECZENIE ZDROWOTNE

Plan na 2018 rok : 3 649 533

Wyszczególnienie	Liczba osób	Wysokość należnej składki	Składka przekazana do ZUS
STYCZEŃ 2018 (składka za XII/17 płatna do 15.01.2018r.)	4 359	256 004	256 004
LUTY 2018 (składka za I/18 płatna do 15.02.2018r.)	4 456	261 711	261 711
MARZEC (składka za II/18 płatna do 15.03.2018r.)	4 336	254 663	254 663
KWIECIEŃ (składka za III/18 płatna do 15.04.2018r.)	4 351	255 551	255 551
Razem	3 288	1 027 929	1 027 929

IX. WYDATKI BUDŻETOWE - DZIAŁ 853, ROZDZIAŁ 85333

Plan na 2018 rok : 5 336 316 dział 853

paragraf	Nazwa	Plan	Wydatki 04.2018	Zobowiązania na dzień 30.04.2018
3020	Wydatki osobowe niezaliczone do wynagrodzeń	4 326	1 213	
4010	Wynagrodzenia osobowe pracowników	3 343 888	1 005 727	
4019	Wynagrodzenia osobowe pracowników	0	0	
4040	Dodatkowe wynagrodzenie roczne	235 673	234 341	
4110	Składki na ubezpieczenia społeczne	608 092	203 757	
4119	Składki na ubezpieczenia społeczne	0	0	
4120	Składki na Fundusz Pracy	86 543	21 523	
4129	Składki na Fundusz Pracy	0	0	
4210	Zakup materiałów i wyposażenia	49 676	4 037	
4260	Zakup energii	246 519	83 811	
4270	Zakup usług remontowych	10 000	1 082	
4280	Zakup usług zdrowotnych	3 481	869	141
4300	Zakup usług pozostałych	383 514	89 695	17 864
4360	Opłaty z tytułu zakupu usług telekomunikacyjnych	11 916	1 149	
4400	Opłaty za administrowanie i czynsze za budynki, lokale i pomieszczenia garażowe	193 513	64 504	
4410	Podróże służbowe krajowe	4 500	0	
4420	Podróże służbowe - zagraniczne	2 125	0	
4430	Różne opłaty i składki	7 270	6 077	
4440	Odpisy na zakładowy fundusz świadczeń socjalnych	110 070	0	
4480	Podatek od nieruchomości	26 593	8 832	
4580	Pozostałe odsetki	60	60,00	
4610	Koszty postępowania sądowego i prokuratorskiego	57	0	
4700	Szkolenia pracowników niebędących członkami korpusu służby cywilnej	8 500	1 168	
	Razem	5 336 316	1 727 845	18 005

X. INFORMACJE ZWIĄZANE ZE STATUSEM OSOBY BEZROBOTNEJ I PRYZYNAWANYMI ŚWIADCZENIAMI

1. Liczba wydanych decyzji dotyczących statusu bezrobotnego, zasiłku dla bezrobotnych oraz stypendiów przyznawanych na podstawie ustawy o promocji zatrudnienia i instytucjach rynku pracy

Wyszczególnienie	Ilość wydanych decyzji
styczeń	1 771
luty	1 543
marzec	1 730
kwiecień	1 729
Ogółem	6 773

2. Liczba wydanych postanowień

Wyszczególnienie	Postanowienia dotyczące			
	zawieszenia postępowania	podjęcia postępowania	wznowienia postępowania	sprostowania omyłki
styczeń	1	2	83	2
luty	1	2	40	2
marzec	0	0	19	0
kwiecień	1	0	15	3
Ogółem	3	4	157	7

3. Liczba wydanych decyzji po wznowieniu postępowania

Wyszczególnienie	Decyzje dotyczące statusu bezrobotnego	Decyzje dotyczące świadczeń
styczeń	10	43
luty	64	33
marzec	32	23
kwiecień	18	15
Ogółem	124	114

4. Odwołania

Nazwa jednostki organizacyjnej powiatu	Ilość wydanych decyzji ogółem	Ilość decyzji zaskarżonych do Wojewody		W tym:										
		ogółem	udział % we wszystkich decyzjach	rozpatrzonych we własnym zakresie	utrzymanych w mocy	uchylonych i zmienionych	uchylonych i przekazanych do ponownego rozpatrzenia	uchylonych i umarzających postępowanie I instancji lub odwoławcze	stwierdzenie uchybienia terminu do wniesienia odwołania	stwierdzenie niedopuszczalności wniesienia odwołania	stwierdzenie nieważności	umorzenie postępowania odwoławczego	pozostawionych bez rozpatrzenia	pozostające w rozpatrzeniu
Powiatowy Urząd Pracy w Katowicach	251	41	16,33%	2	28	2	2	0	2	0	1	0	0	4
			udział % wszystkich odwołań	4,88%	68,29%	4,88%	4,88%	0,00%	4,88%	0,00%	2,44%	0,00%	0,00%	9,76%

styczeń	53	11		2	4	2	1	0	0	0	1	0	0	1
luty	97	11		0	11	0	0	0	0	0	0	0	0	0
marzec	62	8		0	6	0	1	0	1	0	0	0	0	0
kwiecień	39	11		0	7	0	0	0	1	0	0	0	0	3

56

5. Dodatki aktywizacyjne

Dodatek aktywizacyjny jest świadczeniem obligatoryjnym dla każdego bezrobotnego z prawem do zasiłku, który podejmie - w okresie jego posiadania

- zatrudnienie lub inną pracę zarobkową. Przysługuje w sytuacji, gdy bezrobotny:

- w wyniku skierowania przez urząd pracy podejmie zatrudnienie w niepełnym wymiarze czasu pracy i otrzymuje wynagrodzenie niższe od minimalnego wynagrodzenia za pracę,

- podejmie zatrudnienie lub inną pracę zarobkową z własnej inicjatywy.

Zestawienie ilościowe dodatków aktywizacyjnych

Wyszczególnienie	I 2018r.	II 2018r.	III 2018r.	IV 2018r.
Liczba złożonych wniosków w miesiącu	53	56	56	59
Liczba wydanych decyzji przyznających dodatek	48	62	41	67
Liczba wydanych decyzji odmawiających przyznania dodatku	2	1	3	9
Wnioski pozostałe do rozpatrzenia na koniec miesiąca	23	16	28	11

Wydane decyzje w poszczególnych miesiącach w sprawie przyznania dodatków aktywizacyjnych dotyczą również wniosków złożonych w miesiącach poprzednich.

Wnioski pozostałe do rozpatrzenia wynikają z braku odpowiednich dokumentów, które osoby bezrobotne są zobowiązane przedstawić celem podjęcia decyzji.

Zestawienie wydatków na dodatki aktywizacyjne

Miesiąc	Kwota wydatków
I 2018r.	43.498,18 zł.
II 2018r.	40.198,22 zł.
III 2018r.	46.544,90 zł.
IV 2018r.	38.101,90 zł.
Ogółem	168.343,20 zł.

XI. OBSŁUGA ADMINISTRACYJNO – BIUROWA POWIATOWEGO URZĘDU PRACY W KATOWICACH

1. Dział ds. Ewidencji i Świadczeń

Osoby bezrobotne przyjęte w wyznaczonym terminie i przyjęte poza wyznaczonym terminem na stanowiskach obsługi osób bezrobotnych

Lp.	Wyszczególnienie	I 2018r.	II 2018r.	III 2018r.	IV 2018r.	Ogółem
1.	Liczba osób bezrobotnych przyjętych poza wyznaczonym terminem	596	542	588	622	2 348

Zaświadczenia wydawane osobom bezrobotnym i poszukującym pracy

Lp.	Wyszczególnienie	I 2018r.	II 2018r.	III 2018r.	IV 2018r.	Ogółem
1.	Zaświadczenia dotyczące osób bezrobotnych i poszukujących pracy	1 840	1 703	1 722	1 317	6 582

Liczba sporządzanych i przekazywanych do Zakładu Ubezpieczeń Społecznych dokumentów ubezpieczeniowych tj. zgłoszeniowych do ubezpieczenia zdrowotnego i ubezpieczeń społecznych oraz dokumentów rozliczeniowych, które są wysyłane poprzez teletransmisję danych z aktualnego programu PŁATNIK

Lp.	Wyszczególnienie	I 2018r.	II 2018r.	III 2018r.	IV 2018r.	Ogółem
1.	Ilość dokumentów zgłoszeniowych	2 219	1 796	2 242	2 126	8 383
2.	Ilość dokumentów rozliczeniowych	5 744	6 063	5 769	5 690	23 266
3.	Ilość dokumentów rozliczeniowych DRA	7	27	19	11	64
4.	Ilość dokumentów ZUS IWA	1	0	0	0	1
	Ogółem	7 971	7 886	8 030	7 827	31 714

2. Referat ds. organizacyjno – administracyjnych

Stan zatrudnienia w Powiatowym Urzędzie Pracy w Katowicach według stanu na koniec kwietnia 2018r.:

	Ogółem:	99 osób
osoby z wykształceniem wyższym:		87
	średnim:	12
zasadniczym zawodowym:		0
podstawowym:		0

Ogłoszone i zakończone konkursy na stanowiska urzędnicze:

- Pośrednik pracy – stażysta / Pośrednik pracy – zatrudnienie 14.02.2018r., 20.02.2018r. oraz zatrudnienie 1 osoby w kwietniu 2018r.
- Starszy inspektor – zatrudnienie w kwietniu 2018r.
- Pośrednik pracy – stażysta / Pośrednik pracy – zatrudnienie w kwietniu 2018r.
- Referent (Stanowisko ds. informatyki) – postępowanie w toku
- Inspektor – postępowanie w toku