

**POWIATOWY URZĄD PRACY
w KATOWICACH**

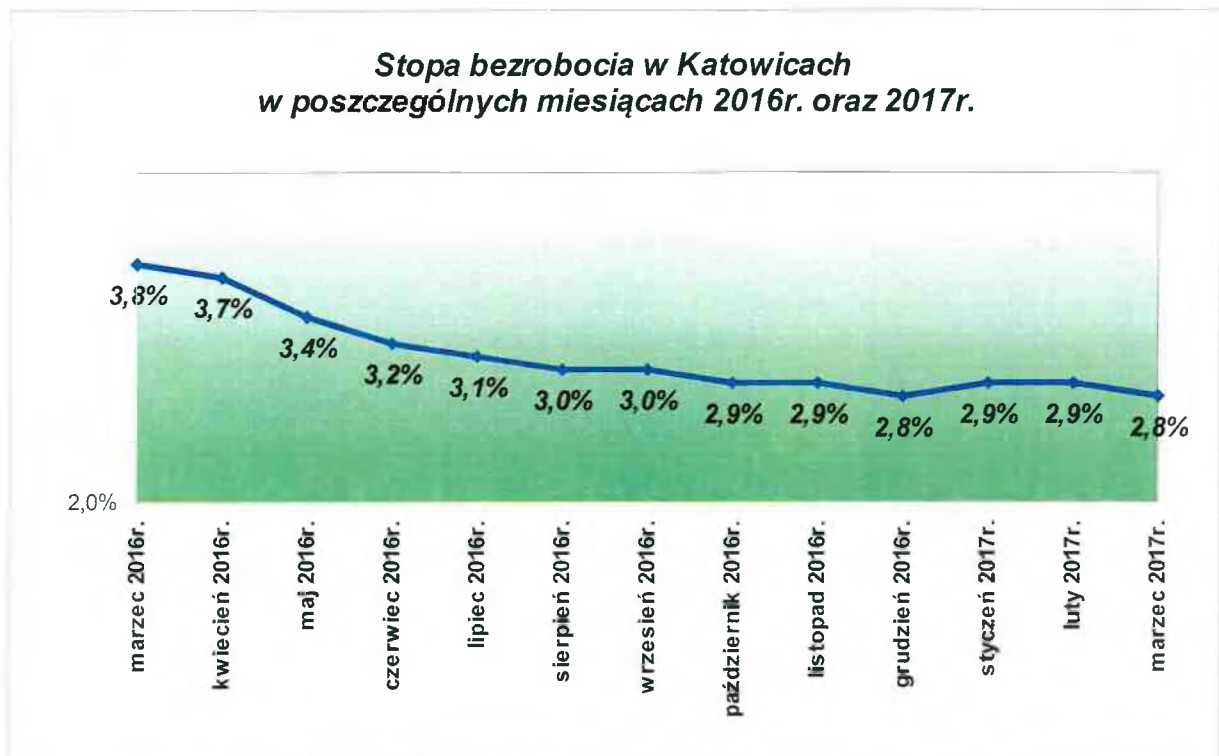
**RYNEK PRACY W KATOWICACH
KWIECIEŃ 2017r.**

I. KATOWICKI RYNEK PRACY

1. Stopa bezrobocia

Stopa bezrobocia na koniec marca 2017r. wyniosła 2,8% i w stosunku do marca 2016r. zmalała o 1,0%.

Natomiast w stosunku do miesiąca poprzedniego stopa bezrobocia zmalała o 0,1%.



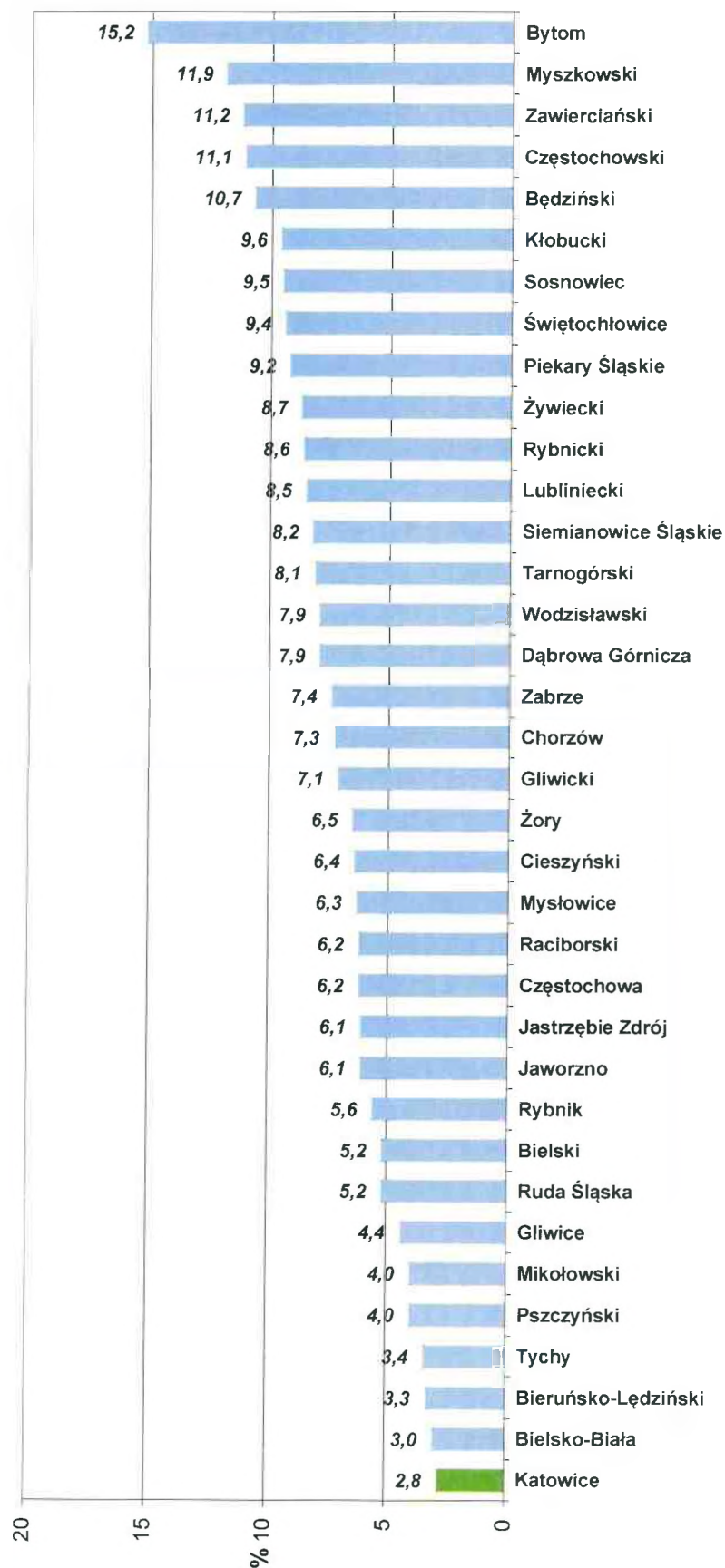
**2. Stopa bezrobocia w powiatach województwa śląskiego
według stanu na dzień 31.03.2017r.**

Lp.	Powiat	Stopa bezrobocia dane w %
1	Katowice	2,8
2	Bielsko-Biała	3,0
3	Bieruńsko-Lędziński	3,3
4	Tychy	3,4
5	Pszczynski	4,0
6	Mikołowski	4,0
7	Gliwice	4,4
8	Ruda Śląska	5,2
9	Bielski	5,2
10	Rybnik	5,6
11	Jaworzno	6,1
12	Jastrzębie Zdrój	6,1
13	Częstochowa	6,2
14	Raciborski	6,2
15	Mysłowice	6,3
16	Cieszyński	6,4
17	Żory	6,5
18	Gliwicki	7,1
19	Chorzów	7,3
20	Zabrze	7,4
21	Dąbrowa Górnicza	7,9
22	Wodzisławski	7,9
23	Tarnogórski	8,1
24	Siemianowice Śląskie	8,2
25	Lubliniecki	8,5
26	Rybnicki	8,6
27	Żywiecki	8,7
28	Piekary Śląskie	9,2
29	Świętochłowice	9,4
30	Sosnowiec	9,5
31	Kłobucki	9,6
32	Będziński	10,7
33	Częstochowski	11,1
34	Zawierciański	11,2
35	Myszkowski	11,9
36	Bytom	15,2

Stopa bezrobocia w woj. śląskim 6,5%

Stopa bezrobocia w kraju 8,1%

**Stopa bezrobocia w powiatach województwa śląskiego
według stanu na dzień 31 marca 2017r.**



3. Liczba osób bezrobotnych w powiatach województwa śląskiego
według stanu na dzień 31.03.2017r.

Lp.	Powiat	Liczba osób bezrobotnych
1	Bieruńsko-Lędziński	834
2	Świętochłowice	1 159
3	Żory	1 199
4	Rybnicki	1 510
5	Mikołowski	1 569
6	Piekary Śląskie	1 594
7	Siemianowice Śląskie	1 706
9	Mysłowice	1 778
8	Jaworzno	1 887
10	Pszczynski	1 897
11	Tychy	2 180
12	Lubliniecki	2 277
13	Jastrzębie Zdrój	2 325
14	Raciborski	2 330
15	Ruda Śląska	2 396
16	Gliwicki	2 602
17	Myszkowski	2 854
18	Bielski	2 963
19	Chorzów	3 049
20	Kłobucki	3 132
21	Rybnik	3 176
22	Bielsko-Biała	3 202
23	Wodzisławski	3 789
24	Tarnogórski	4 175
25	Zabrze	4 193
26	Cieszyński	4 463
27	Dąbrowa Górnicza	4 512
29	Żywiecki	4 563
28	Zawierciański	4 565
30	Gliwice	4 751
31	Częstochowski	4 816
32	Bedziński	5 363
33	Katowice	6 014
34	Częstochowa	6 704
35	Sosnowiec	6 823
36	Bytom	7 517

4. Wybrane kategorie zarejestrowanych bezrobotnych

Rok 2017	liczba zarejestrowanych bezrobotnych			liczba zarejestrowanych bezrobotnych z prawem do zasiłku	
	ogółem	kobiety	w miesiącu sprawozdawczym	ogółem	kobiety
styczeń	6 168	3 234	924	801	471
luty	6 227	3 274	848	811	482
marzec	6 014	3 202	861	779	460
kwiecień	5 698	3 038	794	755	448

kategoria	liczba zarejestrowanych stan na dzień 30 kwietnia 2017r.		% udział kobiet do ogółu zarejestrowanych
	ogółem	kobiety	
<i>Liczba zarejestrowanych bezrobotnych ogółem</i>	5 698	3 038	53,3%
Liczba zarejestrowanych bezrobotnych z prawem do zasiłku	755	448	59,3%
Poszukujący pracy	319*	147	46,1%

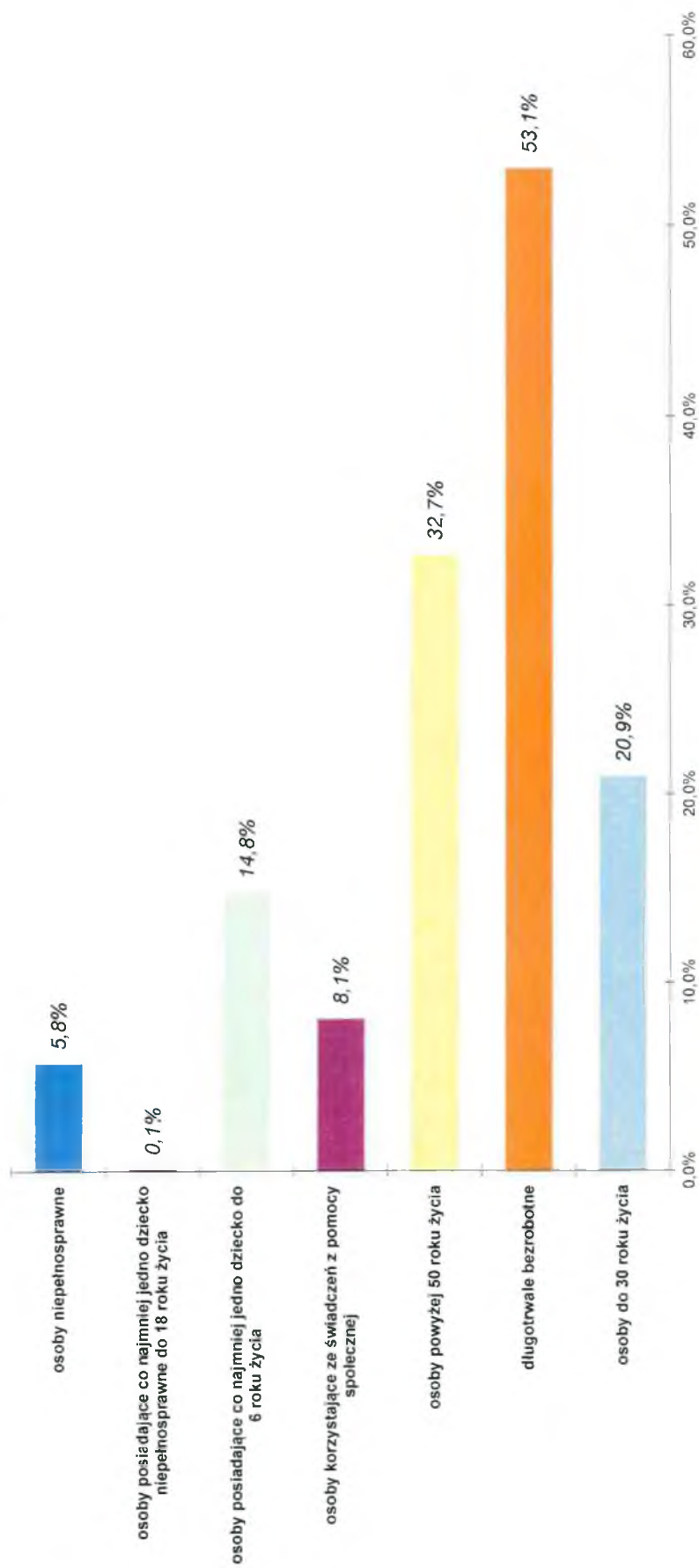
* - w tym 63 to osoby niepełnosprawne niepozostające w zatrudnieniu

**5. Osoby będące w szczególnej sytuacji na rynku pracy
według stanu na dzień 30.04.2017r.**

wyszczególnienie	liczba zarejestrowanych stan na dzień 30 kwietnia 2017r.		% udział kobiet w ogólnej liczbie zarejestrowanych
	ogółem	kobiety	
<i>Osoby w szczególnej sytuacji na rynku pracy</i>	4 673	2 542	54,4%
Osoby do 30 roku życia, w tym: <i>osoby do 25 roku życia</i>	1 193 494	809 341	67,8% 69,0%
Długotrwale bezrobotne	3 023	1 643	54,3%
Osoby powyżej 50 roku życia	1 863	743	39,9%
Osoby korzystające ze świadczeń z pomocy społecznej	463	269	58,1%
Osoby posiadające co najmniej jedno dziecko do 6 roku życia	843	754	89,4%
Osoby posiadające co najmniej jedno dziecko niepełnosprawne do 18 roku życia	7	7	100,0%
Osoby niepełnosprawne	328	149	45,4%

wyszczególnienie	liczba osób zarejestrowanych w kwietniu 2017r.	% udział w ogólnej liczbie zarejestrowanych bezrobotnych
<i>Liczba osób bezrobotnych ogółem</i>	5 698	100,0%
<i>Osoby w szczególnej sytuacji na rynku pracy</i>	4 673	82,0%
Osoby do 30 roku życia, w tym: <i>osoby do 25 roku życia</i>	1 193 494	20,9% 8,7%
Długotrwale bezrobotne	3 023	53,1%
Osoby powyżej 50 roku życia	1 863	32,7%
Osoby korzystające ze świadczeń z pomocy społecznej	463	8,1%
Osoby posiadające co najmniej jedno dziecko do 6 roku życia	843	14,8%
Osoby posiadające co najmniej jedno dziecko niepełnosprawne do 18 roku życia	7	0,1%
Osoby niepełnosprawne	328	5,8%

Procentowy udział osób w szczególnej sytuacji na rynku pracy w ogólnej liczbie zarejestrowanych według stanu na dzień 30 kwietnia 2017r.



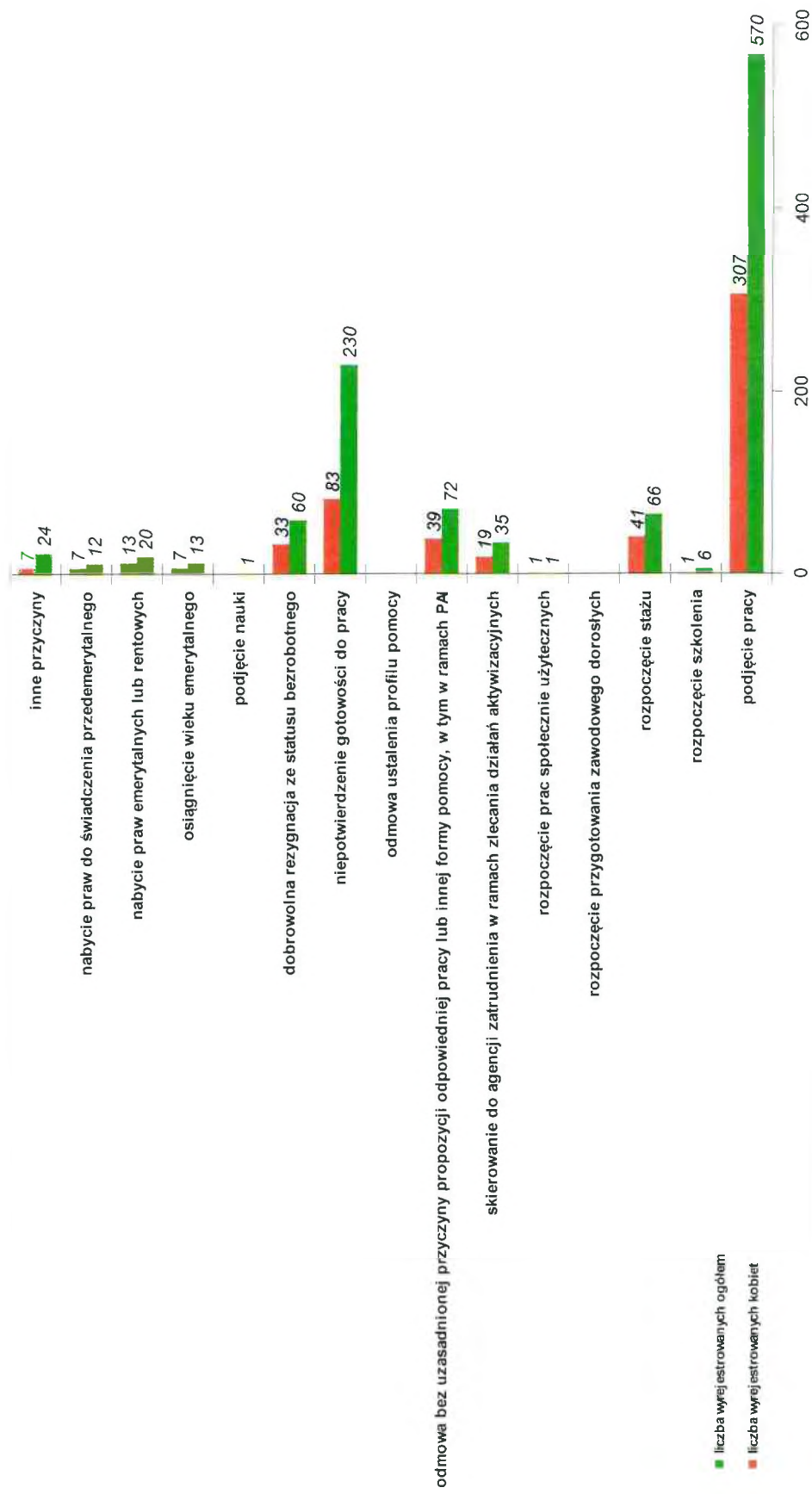
**6. Napływ i odpływ bezrobotnych
według stanu na dzień 30.04.2017r.**

Rok 2017	Osoby zarejestrowane w m-cu sprawozdawczym		Osoby wyłączone z ewidencji w m-cu sprawozdawczym		Wskaźnik Dynamiki (w porównaniu do miesiąca poprzedniego)	
	ogółem	kobiety	ogółem	kobiety	napływ	odpływ
Styczeń	924	444	726	353	16,1%	-20,6%
Luty	848	434	789	394	-8,2%	8,7%
Marzec	861	433	1 074	505	1,5%	36,1%
Kwiecień	794	394	1 110	558	-7,8%	3,4%
Ogółem	3 427	1 705	3 699	1 810	-----	-----

**7. Rozliczenie „odpływu” osób bezrobotnych
według stanu na dzień 30.04.2017r.**

kategoria	ilość wyrejestrowanych		% udział do ogółu wyłączonych
	ogółem	kobiety	
<i>Osoby wyłączone z ewidencji w tym:</i>	<i>1 110</i>	<i>558</i>	<i>-----</i>
Podjęcie pracy:	570	307	51,4%
- niesubsydiowane	413	230	
- subsydiowane	157	77	
Rozpoczęcie szkolenia, w tym: <i>w ramach bonu szkoleniowego</i>	6 1	1 1	0,5%
Rozpoczęcie stażu, w tym: <i>w ramach bonu stażowego</i>	66 1	41 1	5,9%
Rozpoczęcie przygotowania zawodowego dorosłych	0	0	0,0%
Rozpoczęcie prac społecznie użytecznych, w tym: <i>w ramach PAI</i>	1 0	1 0	0,1%
Skierowanie do agencji zatrudnienia w ramach zlecenia działań aktywizacyjnych	35	19	3,1%
Odmowa bez uzasadnionej przyczyny przyjęcia propozycji odpowiedniej pracy lub innej formy pomocy, w tym w ramach PAI	72	39	6,5%
Odmowa ustalenia profilu pomocy	0	0	0,0%
Niepotwierdzenie gotowości do pracy	230	83	20,7%
Dobrowolna rezygnacja ze statusu bezrobotnego	60	33	5,4%
Podjęcie nauki	1	0	0,1%
Osiągnięcie wieku emerytalnego	13	7	1,2%
Nabycie praw emerytalnych lub rentowych	20	13	1,8%
Nabycie praw do świadczenia przedemerytalnego	12	7	1,1%
Inne przyczyny	24	7	2,2%

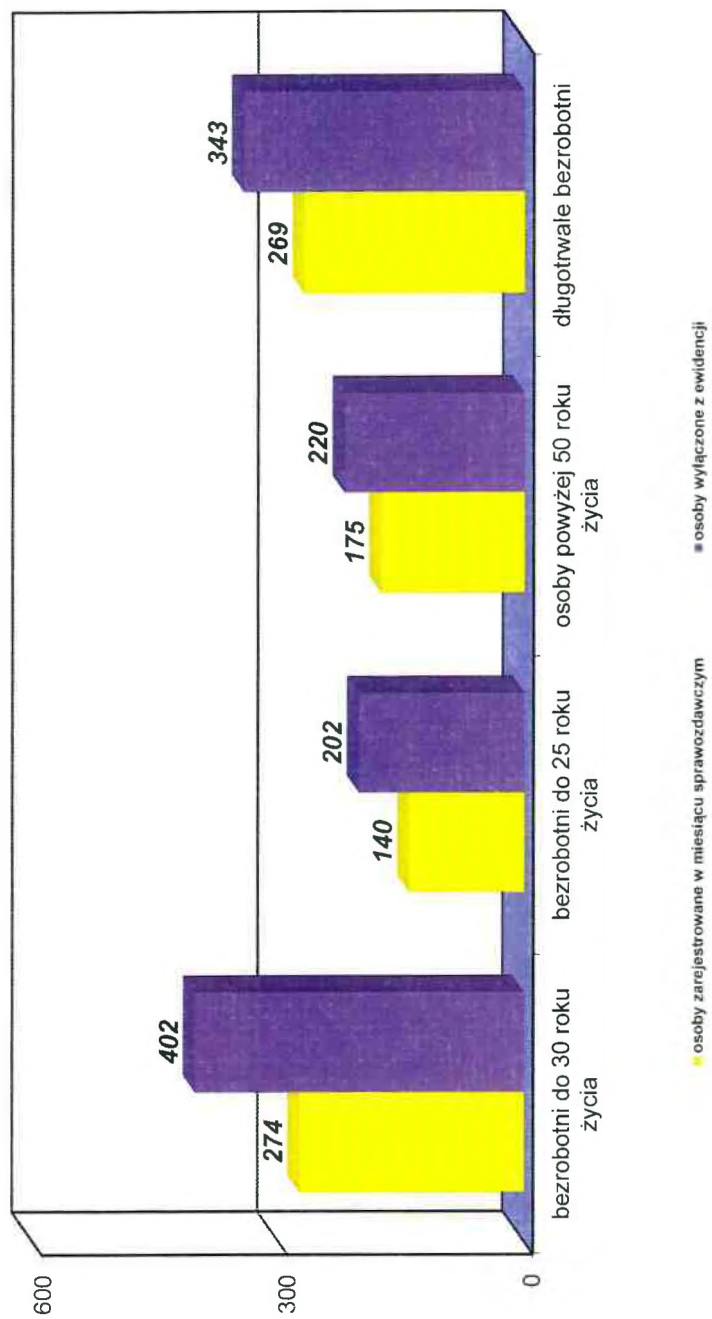
Wyłączeni z ewidencji według stanu na dzień 30 kwietnia 2017r.



8. Bilans wybranych kategorii bezrobotnych, będących w szczególnej sytuacji na rynku pracy według stanu na dzień 30.04.2017r.

kategoria	Bezrobotni do 30 roku życia	W tym do 25 roku życia	Bezrobotni powyżej 50 roku życia	Długotrwale bezrobotni
<i>Liczba zarejestrowanych w m-cu sprawozdawczym</i>	274	140	175	269
<i>Osoby wyłączone z ewidencji, w tym:</i>	402	202	220	343
Podjęcie pracy:	179	80	104	154
- niesubsydiowane	119	57	79	127
- subsydiowane	60	23	25	27
Rozpoczęcie szkolenia, w tym: <i>w ramach bonu szkoleniowego</i>	3 1	1 0	0 ---	0 0
Rozpoczęcie stażu, w tym: <i>w ramach bonu stażowego</i>	56 1	28 0	2 ---	13 0
Rozpoczęcie przygotowania zawodowego dorosłych	0	0	0	0
Rozpoczęcie prac społecznie użytecznych, w tym: <i>w ramach PAI</i>	0 0	0 0	0 0	1 0
Skierowanie do agencji zatrudnienia w ramach zlecenia działań aktywizacyjnych	2	1	12	35
Odmowa bez uzasadnionej przyczyny przyjęcia propozycji odpowiedniej pracy lub innej formy pomocy, w tym w ramach PAI	32	22	11	26
Odmowa ustalenia profilu pomocy	0	0	0	0
Niepotwierdzenie gotowości do pracy	91	49	41	59
Dobrowolna rezygnacja ze statusu bezrobotnego	28	16	6	23
Podjęcie nauki	1	1	0	0
Osiągnięcie wieku emerytalnego	---	---	13	9
Nabycie praw emerytalnych lub rentowych	5	2	9	11
Nabycie praw do świadczenia przedemerytalnego	---	---	12	0
Inne przyczyny	5	2	10	12

Bilans wybranych kategorii bezrobotnych, będących w szczególnej sytuacji na rynku pracy według stanu na dzień 30 kwietnia 2017r.



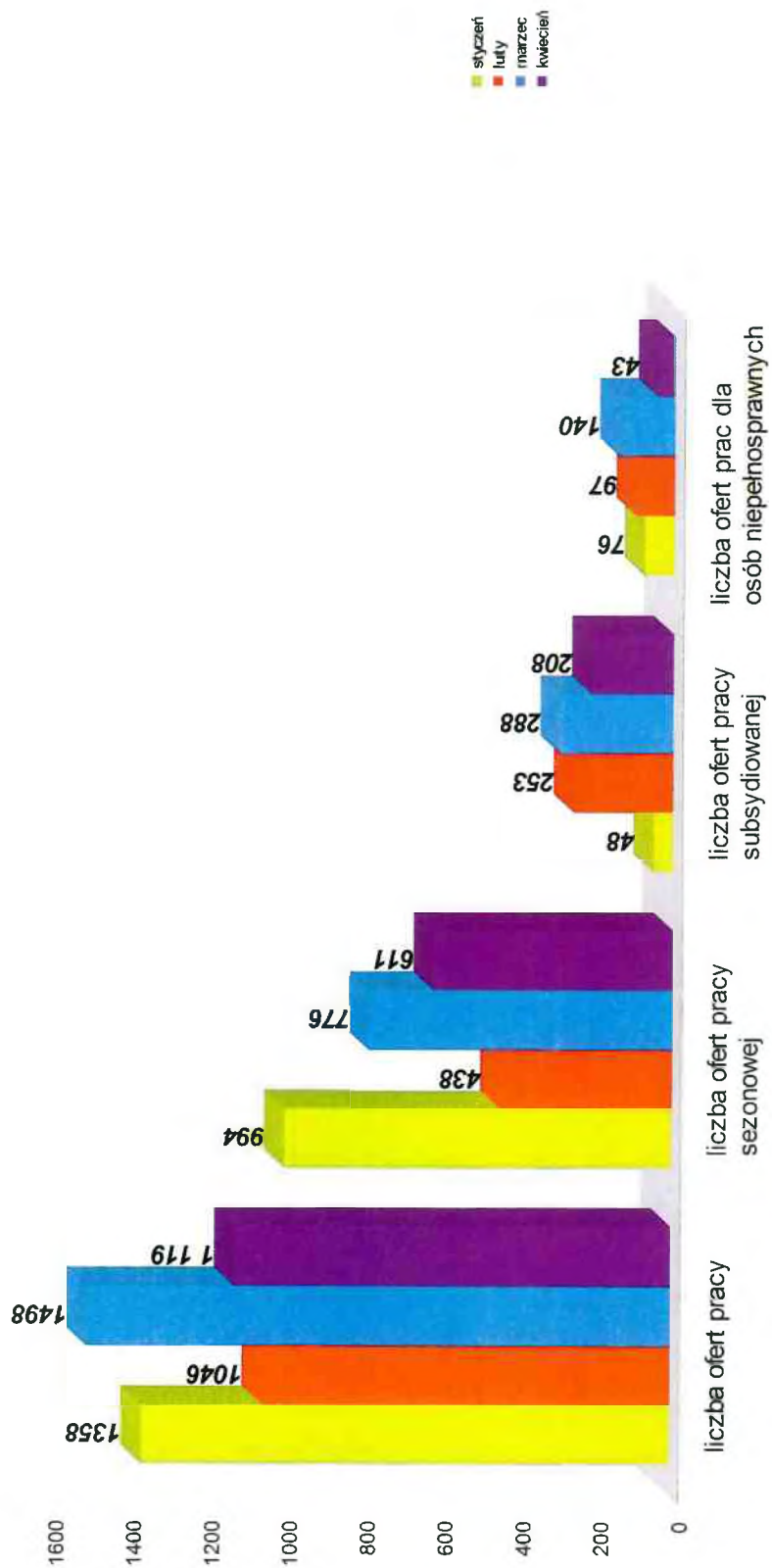
I. POŚREDNICTWO PRACY

1. Realizacja zadań pośrednictwa pracy

Wyszczególnienie	Styczeń 2017	Luty 2017	Marzec 2017	Kwiecień 2017	Ogółem
Liczba ofert pracy	1358	1046	1498	1119	5021
Liczba ofert pracy sezonowej	994	438	776	611	2819
Liczba ofert pracy subsydiowanej	48	253	288	208	797
Liczba ofert pracy dla osób niepełnosprawnych	76	97	140	43	356
Liczba kontaktów nawiązujących i utrzymujących z pracodawcami z terenu działania urzędu	269	404	495	426	1594
Liczba zarejestrowanych oświadczeń o zamiarze powierzenia pracy cudzoziemcom	1091	1211	1458	1251	5011
Liczba wydanych informacji starosty o lokalnym rynku pracy - dot. zatrudnienia cudzoziemców/ liczba miejsc pracy	50/623	43/263	57/237	62/372	212/1495
Liczba osób zarejestrowanych, które skorzystały z usług doradców klienta	5215	5675	6086	5460	22436
Liczba podjęć pracy ogółem	350	392	469	570	1781
Liczba wydanych skierowań do odbycia stażu u pracodawcy	0	340	274	288	902
Liczba podjęć stażu u pracodawcy	0	21	74	66	161
Liczba osób, które odmówiły przyjęcia form aktywizacji zawodowej	56	69	51	72	248
Liczba przedstawionych propozycji pracy	1016	755	1831	714	4316
Liczba wydanych skierowań do pracy	934	690	919	778	3321
Inne działania związane z prowadzeniem aktywizacji zawodowej osób bezrobotnych, w tym:	1454	1406	1397	1069	5326
- profilowanie pomocy, sporządzania IPD,					
- informacje o projektach, stazach, szkoleniach realizowanych przez inne podmioty, które zwróciły się do urzędu z prośbą o pomoc w rekrutacji kandydatów,					

- przedstawianie innych możliwości pomocnych w poszukiwaniu pracy /m.in. wykaz stron internetowych z ofertami pracy, wykaz agencji pośrednictwa pracy /						
- usługi Eures						
Liczba zorganizowanych giełd pracy i spotkań z pracodawcami	11	20	10	11	52	
Liczba uczestników giełd i spotkań	195	234	96	267	792	
Liczba osób zakwalifikowanych do dalszych rozmów	61	74	31	78	244	

Oferty pracy według stanu na koniec kwietnia 2017r.



2. Analiza Pracodawców.

W kwietniu 2017 roku 74 podmiotom gospodarki narodowej założono Karty Pracodawców i na ich podstawie zanalizowano rynek pracy. Ustalono wielkość i lokalizację podmiotów oraz liczbę ofert pracy zgłoszonych według zawodów.

Charakterystyka podmiotów gospodarki narodowej współpracujących z Powiatowym Urzędem Pracy w Katowicach w kwietniu 2017 roku.

Działy gospodarki	Ilość Podmiotów gospodarki Narodowej	Wielkość podmiotów gospodarki narodowej				Lokalizacja podmiotów Gospodarki narodowej	
		Mikro (od 0 do 9 osób)	Małe (od 10 do 49 osób)	Średnie (od 50 do 249 osób)	Duże (od 250 Osób)	Katowice	Spoza Katowic
HANDEL HURTOWY I DETALICZNY; NAPRAWA POJAZDÓW SAMOCHODOWYCH, WŁĄCZAJĄC MOTOCYKLE	8↓	8↓	0↓	0	0	2↓	6↓
DZIAŁALNOŚĆ PROFESJONALNA, NAUKOWA I TECHNICZNA	15↑	14↑	1	0	0	9↑	6↑
BUDOWNICTWO	11↓	9↓	1↓	1	0	7↓	4↓
PRZETWÓRSTWO PRZEMYSŁOWE	7	6↑	0↓	1	0	5↑	2↓

TRANSPORT I GOSPODARKA MAGAZYNOWA	4↑	0↓	3↑	0	1↑	1	3↑
DZIAŁALNOŚĆ FINANSOWA I UBEZPIECZENIOWA	3↓	3↑	0↓	0	0	0	3↓
DZIAŁALNOŚĆ W ZAKRESIE USŁUG ADMINISTROWANIA I DZIAŁALNOŚĆ WSPIERAJĄCA	5↓	3↓	2↑	0↓	0↓	0↓	5↓
EDUKACJA	3	3	0	0	0	1	2
DZIAŁALNOŚĆ ZWIĄZANA Z OBSŁUGĄ RYNKU NIERUCHOMOŚCI	1↓	1↓	0	0	0	1↓	0
INFORMACJA I KOMUNIKACJA	6↑	3	1↑	1↑	1↑	2	4↑
DZIAŁALNOŚĆ ZWIĄZANA Z ZAKWATEROWANIEM I USŁUGAMI GASTRONOMICZNYMI	4↓	4	0	0↓	0	4↓	0
DZIAŁALNOŚĆ ZWIĄZANA Z KULTURĄ, ROZRYWKĄ I REKREACJĄ	0↓	0↓	0	0	0	0↓	0
POZOSTAŁYCH WYROBÓW FARMACEUTYCZNYCH	0	0	0	0	0	0	0
DOSTAWA WODY; GOSPODAROWANIE ŚCIEKAMI I ODPADAMI ORAZ DZIAŁALNOŚĆ ZWIĄZANA Z REKULTYWACJĄ	0	0	0	0	0	0	0
POZOSTAŁA DZIAŁALNOŚĆ USŁUGOWA	1↓	1↓	0	0	0	1↓	0

OPIEKA ZDROWOTNA I POMOC SPOLECZNA	5↑	5↑	0↓	0	0	4↑	1↑
GOSPODARSTWA DOMOWE ZATRUDNIAJĄCE PRACOWNIKÓW; GOSPODARSTWA DOMOWE PRODUKUJĄCE WYROBY I ŚWIADCZĄCE USŁUGI NA WŁASNE POTRZEBY	1↑	1↑	0	0	0	1↑	0
GÓRNICTWO I WYDOBYWANIE	0	0	0	0	0	0	0
WYTWARZANIE I ZAOPATRYWANIE W ENERGIĘ ELEKTRYCZNĄ, GAZ, PARĘ WODNĄ, GORCĄ WODĘ I POWIETRZE DO UKŁADÓW KLIMATYZACYJNYCH	0	0	0	0	0	0	0
ROLNICTWO, LEŚNICTWO, LOWIECTWO I RYBACTWO	0	0	0	0	0	0	0
ORGANIZACJE I ZESPOŁY EKSTERYTORIALNE	0	0	0	0	0	0	0
DZIAŁALNOŚĆ NIEZIDENTYFIKOWANA	0	0	0	0	0	0	0
ADMINISTRACJA PUBLICZNA I OBRONA NARODOWA; OBOWIĄZKOWE ZABEZPIECZENIA SPOLECZNE	0	0	0	0	0	0	0
OGÓŁEM	74↓	61↓	8↓	3↓	2↑	38↓	36

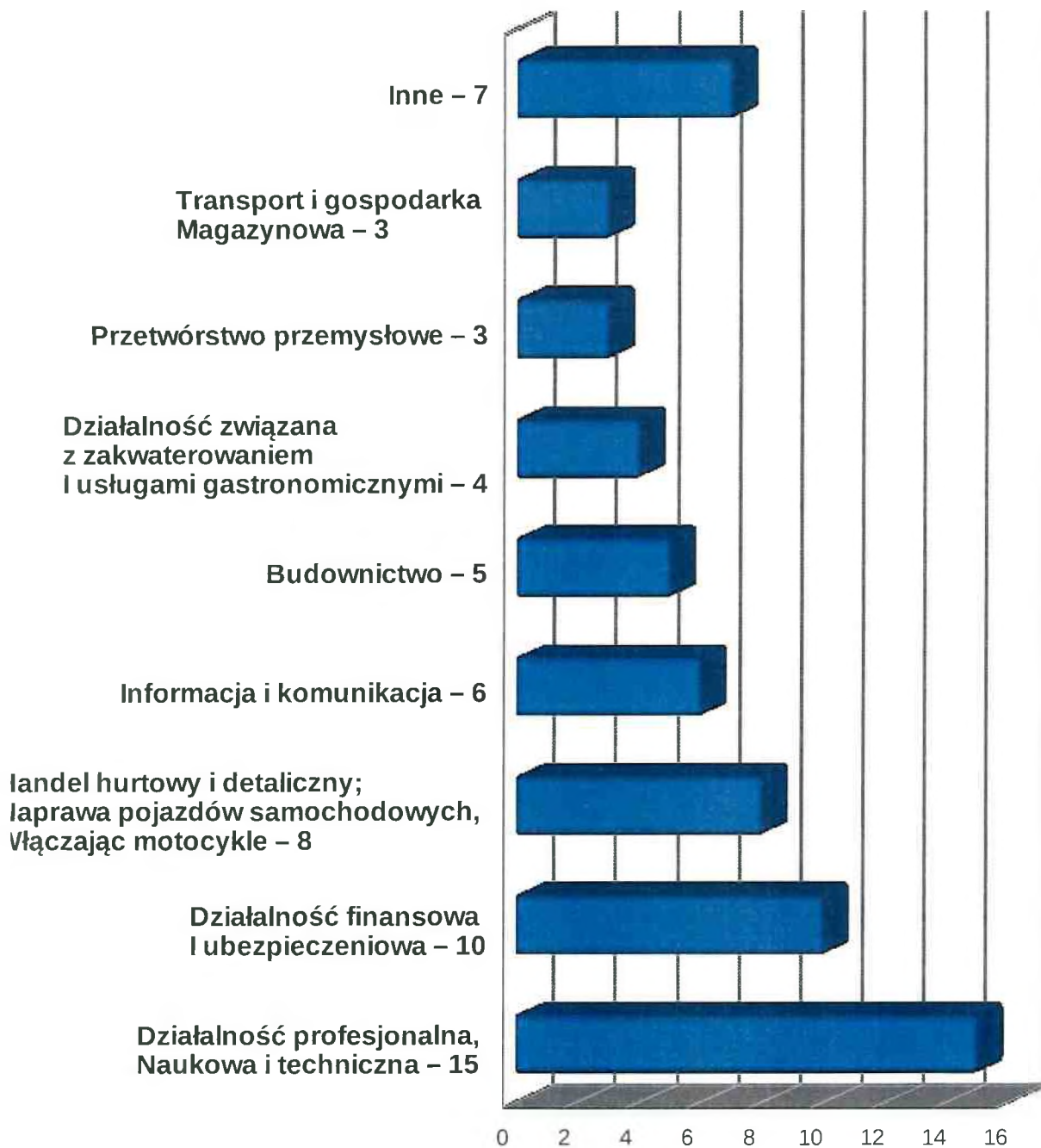
Legenda: ↑↓ - zmiany w stosunku do miesiąca poprzedniego przedstawione są w postaci strzałek ukazujących wzrost lub spadek przedstawionych wartości. Brak strzałki oznacza brak zmiany.

W kwietniu 2017 roku wśród 74 podmiotów gospodarki narodowej, którym założono karty pracodawców, 49 podjęło współpracę z PUP w Katowicach, określając swoje potrzeby kadrowe na 61 stanowisk pracy, w tym:

- 8 stanowisk stażu w ramach Umów Stażowych (PO WER)
- 8 stanowisk stażu w ramach Umów Stażowych (RPO WSL)
- 4 stanowiska pracy w ramach Prac Interwencyjnych
- 1 stanowisko w ramach Bonu Stażowego
- 2 stanowiska w ramach Bonu Zatrudnieniowego

Z analizy ofert pracy wynika, że największe zapotrzebowanie było w zawodach:

- Pozyskiwanie klientów. Pomoc klientom (8 stanowisk pracy),
- Pracownik biurowy / Pracownik administracyjno-biurowy (4 stanowiska pracy, 1 stanowisko stażu),
- Sprzedawca (3 stanowiska pracy, 3 stanowiska stażu),
- Lekarz weterynarii (3 stanowiska stażu),
- Magazynier / Operator wózka widłowego (3 stanowiska pracy).



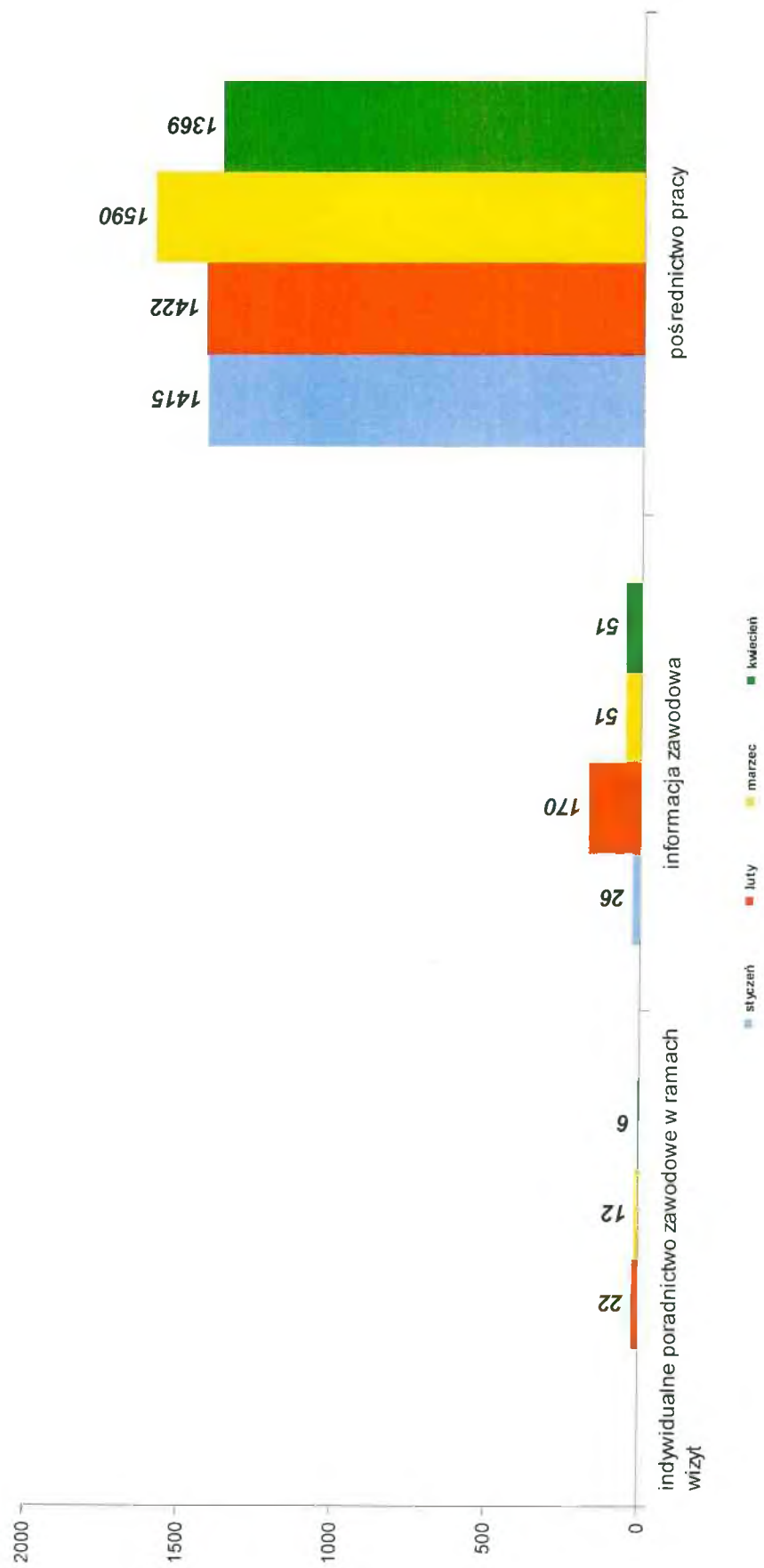
Wszystkie podmioty gospodarki narodowej wyraziły swoje oczekiwania, co do współpracy z Urzędem. Pomocy w znalezieniu odpowiednich,

III. PORADNICTWO ZAWODOWE

1. Liczba osób , które skorzystały z form pomocy udzielonych w ramach poradnictwa zawodowego w kwietniu 2017r.

Wyszczególnienie	I 2017	II 2017	III 2017	IV 2017	Ogółem
Poradnictwo zawodowe	0	22	12	6	40
Informacja zawodowa	26	170	51	51	298
Posrednictwo pracy	1415	1422	1590	1369	5796

Liczba osób, które skorzystały z form pomocy udzielonych w ramach poradnictwa zawodowego w kwietniu 2017r.



2. Liczba wizyt w ramach indywidualnych porad zawodowych udzielonych w okresie od stycznia do kwietnia 2017r.

Wyszczególnienie	Ogółem
Liczba wizyt zarejestrowanych osób w ramach indywidualnych porad zawodowych	77

3. Liczba wizyt w ramach informacji zawodowych udzielonych w okresie od stycznia do kwietnia 2017r.

Wyszczególnienie	Ogółem
Liczba wizyt zarejestrowanych osób w ramach informacji zawodowych	563

2. Krajowy Fundusz Szkoleniowy

Nowelizacja Ustawy o promocji zatrudnienia i instytucjach rynku pracy wprowadziła nowy instrument polityki rynku pracy dotyczący rozwoju zasobów ludzkich – Krajowy Fundusz Szkoleniowy (KFS).

Celem utworzenia KFS jest:

- zapobieganie utracie zatrudnienia przez osoby pracujące z powodu kompetencji nieadekwatnych do wymagań zmieniającej się gospodarki
- wspomaganie przekwalifikowania lub aktualizacji wiedzy i umiejętności zawodowych osób pracujących
- poprawa pozycji firm, jak i samych pracowników na konkurencyjnym rynku pracy
- podwyższenie wskaźnika uczestnictwa osób dorosłych w kształceniu ustawicznym.

O środki z Krajowego Funduszu Szkoleniowego z przeznaczeniem na kształcenie ustawiczne mogą wystąpić pracodawcy, którzy zamierzają inwestować w podnoszenie kompetencji własnych lub kompetencji swoich pracowników.

Pracodawcą zgodnie z art. 2 ust. 1 pkt 25 Ustawy o promocji zatrudnienia i instytucjach rynku pracy jest:

- jednostka organizacyjna chociażby nie posiadała osobowości prawnej,
- osoba fizyczna jeżeli zatrudnia co najmniej jednego pracownika.

Nie jest pracodawcą osoba prowadząca działalność gospodarczą nie zatrudniająca żadnego pracownika.

Finansowanie kosztów kształcenia ustawicznego pracowników i pracodawcy ze środków KFS, które udzielane jest pracodawcom prowadzącym działalność gospodarczą w rozumieniu prawa konkurencji Unii Europejskiej, stanowi pomoc *de minimis*, o której mowa we właściwych przepisach prawa Unii Europejskiej dotyczących pomocy *de minimis* oraz pomocy *de minimis* w rolnictwie lub rybołówstwie.

W 2017 r. środki Krajowego Funduszu Szkoleniowego skierowane są do osób pracujących w ramach Priorytetów wskazanych przez Ministra Rodziny, Pracy i Polityki Społecznej:

Priorytet I - wsparcie zawodowego kształcenia ustawicznego w sektorach: przetwórstwo przemysłowe, transport i gospodarka magazynowa oraz opieka zdrowotna i pomoc społeczna:

Priorytet II - wsparcie zawodowego kształcenia ustawicznego w zidentyfikowanych w danym powiecie lub województwie zawodach deficytowych;

Priorytet III - wsparcie kształcenia ustawicznego osób, które mogą udokumentować wykonywanie przez co najmniej 15 lat prac w szczególnych warunkach lub o szczególnym charakterze, a którym nie przysługuje prawo do emerytury pomostowej.

Na podstawie art. 69a ust. 2 pkt 1 ustawy o promocji zatrudnienia i instytucjach rynku pracy Pracodawca może ubiegać się o sfinansowanie działań obejmujących kształcenie ustawiczne pracowników i pracodawcy, na które składają się:

- określenie potrzeb pracodawcy w zakresie kształcenia ustawicznego w związku z ubieganiem się o sfinansowanie tego kształcenia ze środków KFS
- kursy i studia podyplomowe realizowane z inicjatywy pracodawcy lub za jego zgodą.
- egzaminy umożliwiające uzyskanie dokumentów potwierdzających nabycie umiejętności, kwalifikacji lub uprawnień zawodowych.
- badania lekarskie i psychologiczne wymagane do podjęcia kształcenia lub pracy zawodowej po ukończonym kształceniu.
- ubezpieczenie od następstw nieszczęśliwych wypadków w związku z podjętym kształceniem.

Korzystając w 2017 r. ze środków KFS w ramach Priorytetu pierwszego Pracodawca musi posiadać przypisany dla przeważającego rodzaju prowadzonej przez siebie działalności kod PKD:

1) W przypadku *sektora przetwórstwa przemysłowego* (sekcji C w nomenklaturze PKD) są to kody PKD zaczynające się od następujących liczb, odpowiednio:

- 10 - produkcja artykułów spożywczych,
- 11 - produkcja napojów,
- 12 - produkcja wyrobów tytoniowych,
- 13 - produkcja wyrobów tekstylnych,
- 14 - produkcja odzieży,
- 15 - produkcja skór i wyrobów ze skór wyprawionych,
- 16 - produkcja wyrobów z drewna oraz korka, z wyłączeniem mebli; produkcji wyrobów ze słomy i materiałów używanych do wyplatania,
- 17 - produkcja papieru i wyrobów z papieru
- 18 - poligrafia i reprodukcja zapisanych nośników informacji,
- 19 - wytwarzanie i przetwarzanie koksu i produktów rafinacji ropy naftowej,
- 20 - produkcja chemikaliów i wyrobów chemicznych
- 21 - produkcja podstawowych substancji farmaceutycznych oraz leków i pozostałych wyrobów farmaceutycznych,
- 22 - produkcja wyrobów z gumy i tworzyw sztucznych,
- 23 - produkcja wyrobów z pozostałych mineralnych surowców niemetalicznych,
- 24 - produkcja metali,
- 25 - produkcja metalowych wyrobów gotowych, z wyłączeniem maszyn i urządzeń,
- 26 - produkcja komputerów, wyrobów elektronicznych i optycznych,
- 27 - produkcja urządzeń elektrycznych,
- 28 - produkcja maszyn i urządzeń, gdzie indziej niesklasyfikowana,
- 29 - produkcja pojazdów samochodowych, przyczep i naczep, z wyłączeniem motocykli,

- 30 - produkcja pozostałego sprzętu transportowego,
- 31 - produkcja mebli,
- 32 - pozostała produkcja wyrobów,
- 33 - naprawa, konserwacja i instalowanie maszyn i urządzeń;

2) W przypadku **sektora transportowego i gospodarki magazynowej** (sekcja H w nomenklaturze PKD) są to kody PKD rozpoczynające się od następujących liczb, odpowiednio:

- 49 - transport lądowy oraz transport rurociągowy,
- 50 - transport wodny,
- 51 - transport lotniczy,
- 52 - magazynowanie i działalność usługowa wspomagająca transport,
- 53 - działalność pocztowa i kurierska;

3) W przypadku **sektora opieki zdrowotnej i pomocy społecznej** (sekcja Q w nomenklaturze PKD) są to kody PKD dla przeważającego rodzaju działalności zaczynające się od następujących liczb:

- 86 - opieka zdrowotna,
- 87 - pomoc społeczna z zakwaterowaniem,
- 88 - pomoc społeczna bez zakwaterowania;

Składając wniosek w ramach Priorytetu drugiego Pracodawca musi udowodnić, iż wnioskowana forma kształcenia ustawicznego dotyczy zawodu deficytowego wymienionego w „Barometrze zawodów 2017” na terenie miasta Katowice /www.barometrzwodow.pl/.

W przypadku Priorytetu pierwszego i drugiego ze środków KFS finansuje się **zawodowe kształcenie** ustawiczne, tj. kształcenie pozostające w bezpośrednim związku z branżą lub zawodem, mające na celu uzyskanie lub uaktualnienie kompetencji do celów zawodowych.

Dysponentem KFS jest minister właściwy do spraw pracy. Minister ustala na dany rok limity tych środków na działania powiatowego urzędu pracy.

Po otrzymaniu limitu środków z KFS zostanie ogłoszony nabór wniosków pracodawców o sfinansowanie kosztów kształcenia ustawicznego pracowników i pracodawcy.

Limit środków z KFS przyznany na rok 2017r. dla Powiatowego Urzędu Pracy w Katowicach wynosi 1 mln. zł.

Na początku marca 2017 w siedzibie oraz na stronie internetowej urzędu zamieszczono komunikat o naborze wniosków. Termin naboru został wyznaczony na dzień 24 marca 2017r. Wpłynęło 130 wniosków, z tego 3 wnioski wpłynęły po terminie naboru. Ponadto jeden wniosek wpłynął przed wyznaczonym terminem naboru. Po zakończeniu naboru, rozpoczęto w miesiącu kwietniu 2017r. realizację procedury związanej z formalną oceną złożonych wniosków. Ocenie formalnej podlegało 127 wniosków.

3. Program Aktywizacja i Integracja

Powiatowy Urząd Pracy w Katowicach podjął inicjatywę we współpracy z Miejskim Ośrodkiem Pomocy Społecznej w Katowicach realizacji w 2017 roku Programu Aktywizacja i Integracja (PAI), który rozpoczyna się z dniem 1.03.2017r.

Celem Programu jest poprawa sytuacji na rynku pracy oraz kształtowanie aktywnej postawy w życiu społecznym oraz zawodowym osób bezrobotnych korzystających ze świadczeń pomocy społecznej dla których Powiatowy Urząd Pracy ustalił profil pomocy III.

W ramach PAI będą realizowane działania w zakresie aktywizacji zawodowej i integracji społecznej. Działania w zakresie aktywizacji zawodowej będą realizowane przez Powiatowy Urząd Pracy w Katowicach w ramach prac społecznie użytecznych, o których mowa w art. 73a ustawy o promocji zatrudnienia i instytucjach rynku pracy (Dz. U. 2016 poz. 645, z późn. zm.). Natomiast działania w zakresie integracji społecznej bezrobotnych będą realizowane przez Miejski Ośrodek Pomocy Społecznej w Katowicach.

Okres realizacji Programu obejmuje 3 edycje dla 30 osób, tj.:

I edycja: 01.03.2017r. – 30.04.2017r./dwie grupy równoległe po 7 osób każda, razem 14 osób/

II edycja: 01.05.2017r. – 30.06.2017r. / jedna grupa – 8 osób/

III edycja : 01.09.2017r. – 31.10.2017r. / jedna grupa 8 osób/

Działania z zakresu integracji społecznej realizowane będą w wymiarze co najmniej 10 godzin tygodniowo dla każdego bezrobotnego będącego uczestnikiem Programu (90 godzin w ciągu 2 miesięcy). Równoległe do zadań z zakresu integracji społecznej każdy uczestnik będzie wykonywał prace społecznie użyteczne w ramach aktywizacji zawodowej w wymiarze 10 godzin tygodniowo w ciągu 2 miesięcy trwania Programu.

Harmonogram działań w zakresie integracji społecznej ustala Miejski Ośrodek Pomocy Społecznej w porozumieniu z Powiatowym Urzędem Pracy oraz Organizatorem prac społecznie użytecznych.

Przewidywane efekty realizacji Programu Aktywizacja i Integracja w odniesieniu do jego uczestników ukierunkowane są na :

- 1) zwiększenie motywacji do przyjęcia aktywnej postawy i wiary we własne możliwości
- 2) dokonanie identyfikacji własnych deficytów w zakresie społecznym i zawodowym
- 3) zwiększenie kompetencji oraz umiejętności życiowych i społecznych

4) nabycie umiejętności funkcjonowania w środowisku pracy.

W miesiącu lutym 2017r. podjęto działania organizacyjne w zakresie przygotowania się do realizacji Programu Aktywizacji i Integracja związane m.in. z ustaleniem harmonogramów zajęć w ramach bloku integracja społeczna, prac społecznie użytecznych, ustalenia listy kandydatów do udziału w programie.

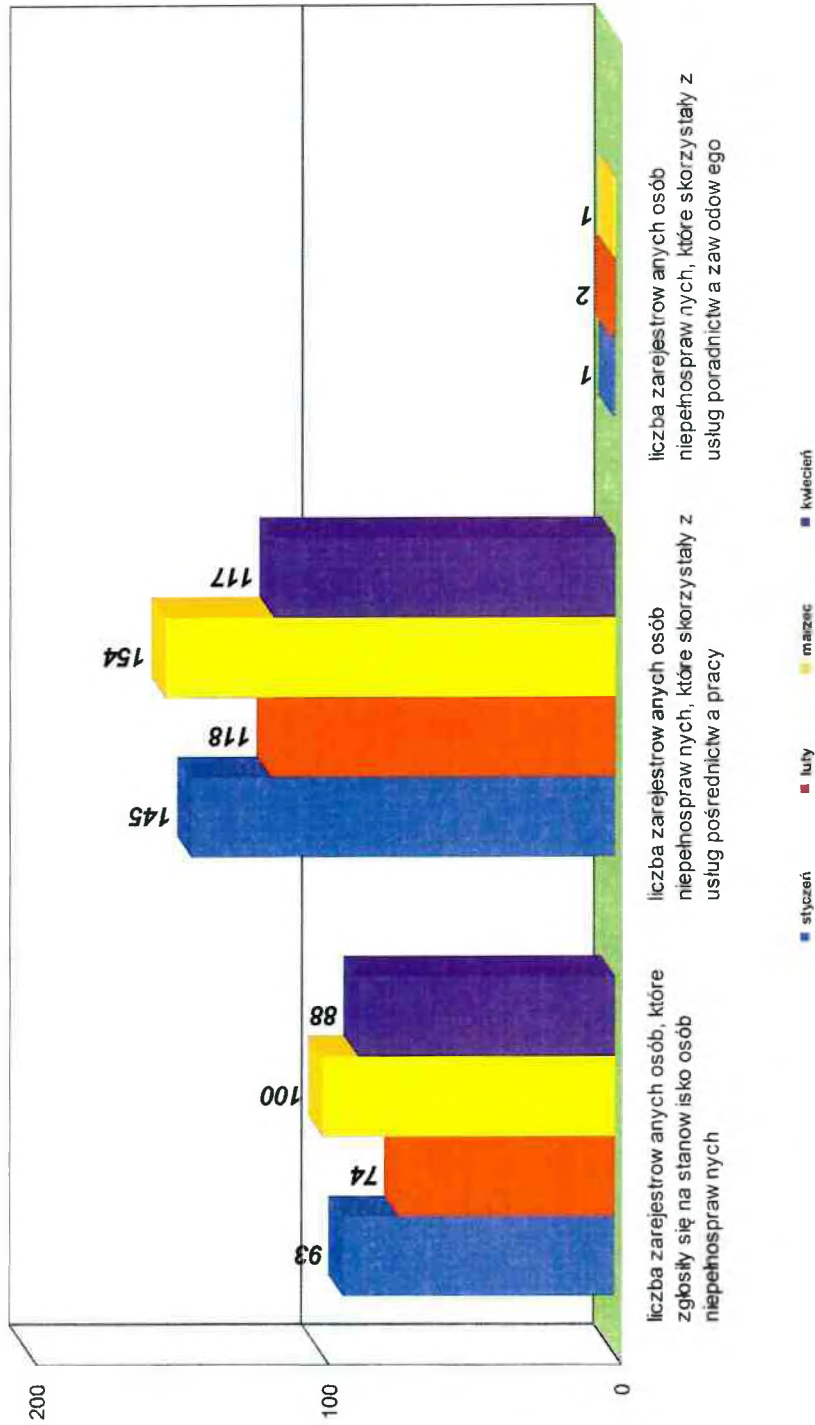
Od 01 marca 2017r. rozpoczęła się I edycja PAI / 2 grupy równoległe - po 7 osób każda/. Do udziału w programie skierowano ogółem 14 osób. W miesiącu kwietniu 2017r. trwała realizacja I edycji PAI w ramach której skierowane osoby brały udział w zajęciach z zakresu integracji grupowej oraz uczestniczyły w pracach społecznie użytecznych.

IV. OBSŁUGA OSÓB NIEPEŁNOSPRAWNYCH

1. Aktywizacja zawodowa osób niepełnosprawnych

Wyszczególnienie	I 2017	II 2017	III 2017	IV 2017	Ogółem
Liczba zarejestrowanych osób, które zgłosiły się na stanowisko osób niepełnosprawnych	93	74	100	88	355
Liczba zarejestrowanych osób niepełnosprawnych, które skorzystały z usług pośrednictwa pracy	145	118	154	117	534
Liczba zarejestrowanych osób niepełnosprawnych, które skorzystały z usług poradnictwa zawodowego	1	2	1	0	4
Liczba zorganizowanych giełd pracy	3	2	2	2	9
Liczba osób niepełnosprawnych, które uczestniczyły w giełdach pracy	31	28	23	22	104
Liczba osób niepełnosprawnych zakwalifikowanych do dalszych rozmów	7	6	5	6	24
Liczba ofert pracy dla osób niepełnosprawnych	76	97	140	43	356
Liczba wydanych skierowań osobom niepełnosprawnym	52	28	40	28	148
Liczba podjęć pracy.	23	19	27	22	91

Liczba osób niepełnosprawnych korzystających z usług pośrednictwa pracy i poradnictwa zawodowego według stanu na koniec kwietnia 2017r.



V.1 Zgłoszenia zwolnień grupowych

powiat	Nazwa i adres zakładu pracy	sektor (publiczny/prywatny)	Branża i sekcja PKD	Liczba osób zgłoszonych do zwolnienia	Planowany termin dokonania zwolnień
	zgłoszenia w miesiącu sprawozdawczym - luty				
Katowice	Tema Retail PL sp.zo.o. ul. Chorzowska 108 bud C 40-101 Katowice	prywatny	4771Z Sprzedaż detaliczna odzieży prowadzona w wyspecjalizowanych sklepach	21	V 2017

powiat	Nazwa i adres zakładu pracy	sektor (publiczny/prywatny)	Branża i sekcja PKD	Liczba osób zgłoszonych do zwolnienia	Planowany termin dokonania zwolnień
	zgłoszenia aktualnie według stanu w końcu miesiąca sprawozdawczego - luty				
Katowice	Tema Retail PL sp.zo.o. ul. Chorzowska 108 bud C 40-101 Katowice	prywatny	4771Z Sprzedaż detaliczna odzieży prowadzona w wyspecjalizowanych sklepach	21	V 2017
Katowice	Art of Steel Sp.zo.o. ul. Grabowa 2 40-172 Katowice	prywatny	4711Z produkcja konstrukcji metalowych i ich części	46	III 2017
Katowice	Alma Merkel S.A. Ul. Pilotów 6 30-964 Kraków	prywatny	4711Z sprzedaż detaliczna w niewyspecjalizowanych sklepach	46	XII 2017
Katowice	Polimex Engineering Sp.zo.o. W likwidacji ul. Sowińskiego 11 44-100 Gliwice	prywatny	7111Z działalność w zakresie architektury	86	VI 2017

2. Zwolnienia grupowe

powiat	Nazwa i adres zakładu pracy	sektor (publiczny/prywatny)	Branża i sekcja PKD	Liczba osób zwolnionych
Katowice	zwolnienia grupowe w miesiącu sprawozdawczym - Luty			
	brak			

VI. AKTYWNE FORMY PRZECIWDZIAŁANIA BEZROBOCIU

1. Finansowanie zadań na rzecz promocji zatrudnienia, łagodzenia skutków bezrobocia i aktywizacji zawodowej – stan na dzień 30.04.2017r.

1. Decyzją Ministra Rodziny, Pracy i Polityki Społecznej nr DF.I.4021.12.19.2016.AK z dnia 27.12.2016r. Powiatowy Urząd Pracy w Katowicach otrzymał ze środków Funduszu Pracy kwotę **12.621,9 tys. zł** na finansowanie w roku 2017 programów na rzecz promocji zatrudnienia, łagodzenia skutków bezrobocia i aktywizacji zawodowej, w tym:
 - **5.911.406,10 zł** w ramach środków algorytmowych Funduszu Pracy
 - **3.099.753,40 zł** w ramach Regionalnego Programu Operacyjnego 2014-2020
 - **3.610.740,50 zł** w ramach Programu Operacyjnego Wiedza Edukacja Rozwój 2014-2020.

Kwoty środków (limity) Funduszu Pracy, o których mowa powyżej obowiązywały do czasu ustalenia ostatecznych kwot na podstawie ustawy budżetowej na rok 2017.

2. Na podstawie art. 32 pkt 10 *ustawy budżetowej na rok 2017* Decyzją Ministra Rodziny, Pracy i Polityki Społecznej nr DF.I.4021.12.2.2017.AK z dnia 07.03.2017r. Powiatowy Urząd Pracy w Katowicach otrzymał ze środków Funduszu Pracy kwotę **12.621,9 tys. zł** na finansowanie w roku 2017 programów na rzecz promocji zatrudnienia, łagodzenia skutków bezrobocia i aktywizacji zawodowej, w tym:
 - **5.911.406,10 zł** w ramach środków algorytmowych Funduszu Pracy
 - **3.099.753,40 zł** w ramach Regionalnego Programu Operacyjnego 2014-2020
 - **3.610.740,50 zł** w ramach Programu Operacyjnego Wiedza Edukacja Rozwój 2014-2020.

Aktywne formy przeciwdziałania bezrobociu, instrumenty i usługi rynku pracy - algorytm	Limit środków	Wydatki	Środki zaangażowane	Ilość osób objętych programem	Zobowiązania na rok 2018
Prace interwencyjne	604.810,70	92.699,64	385.723,00	115 ¹⁾	6.100,00
Roboty publiczne	1.072.850,00	0,00	480.325,00	33	
Staż	1.263.038,10	773.836,42	485.364,55	251 ²⁾	
Stáže w ramach bonu stażowego, w tym:	90.513,00	2.685,06	45.066,94		7.567,50
- <i>bon stażowy</i>	6.630,00	358,33	2.776,67	9 ³⁾	0,00
- <i>stypendia stażowe</i>	77.829,00	2.326,73	36.236,27		0,00
- <i>premia dla pracodawcy</i>	6.054,00	0,00	6.054,00		7.567,50
Szkolenia, w tym:	379.783,40	42.128,79	103.084,94	34	
- <i>szkolenia w trybie indywidualnym i grupowym</i>	359.783,40	38.928,79	103.084,94	32	
- <i>koszty egzaminów lub licencji</i>	20.000,00	3.200,00	0,00	2	
Szkolenia w ramach bonu szkoleniowego, w tym:	26.761,00	9.377,74	5.677,92		
- <i>bon szkoleniowy</i>	20.275,00	8.113,00	4.000,00	3	
- <i>stypendia szkoleniowe</i>	6.486,00	1.264,74	1.677,92		
Jednorazowo przyznane środki na podjęcie działalności gospodarczej	1.697.472,70	989.200,00	655.300,00	43	
Refundacja kosztów wyposażenia lub doposażenia stanowiska pracy	427.998,60	48.660,00	145.890,00	2	
Prace społecznie użyteczne	76.953,60	6.415,20	66.096,00	49	
<i>Program Aktywizacja i Integracja</i>	13.381,20	437,40	3.693,60	12	

Dofinansowanie wynagrodzenia za zatrudnienie skierowanego bezrobotnego, który ukończył 50 rok życia	67.143,40	15.478,33	41.177,00	11 ⁴⁾	19.533,00
Bon zatrudnieniowy	98.150,00	19.946,40	58.261,00	10 ⁵⁾	47.950,00
Bon na zasiedlenie	40.550,40	14.600,00	0,00	2	
Ogółem:	5.859.406,10	2.015.464,98	2.475.659,95	574	81.150,50

1) – w tym 61 osób skierowanych w 2016r. do odbycia prac interwencyjnych

2) – w tym 174 osoby skierowane w 2016r. do odbycia staży u pracodawców

3) – w tym 4 osoby skierowane w 2016r. do odbycia staży w ramach bonu stażowego. Na podstawie umów o organizację staży w ramach bonu stażowego zawartych w roku 2017 powstały zobowiązania przechozące na rok 2017 w wysokości 6.054,00 zł z tytułu wypłaty premii dla pracodawców. Wypłata premii dla pracodawców będzie finansowana w roku 2017 ze środków Funduszu Pracy przyznanych algorytmem

4) – w tym 6 osób skierowanych w 2016r. do zatrudnienia w ramach dofinansowania wynagrodzenia za zatrudnienie skierowanego bezrobotnego, który ukończył 50 rok życia

5) – w tym 7 osób skierowanych w 2016r. do zatrudnienia w ramach bonu zatrudnieniowego

Aktywne formy przeciwdziałania bezrobociu, dodatkowe instrumenty i usługi rynku pracy - algorytm	Limit środków	Wydatki	Środki zaangażowane	Ilość osób objętych programem	Zobowiązania na rok 2018
Finansowanie kosztów badań lekarskich	52.000,00	13.158,00	3.593,00	233	

Aktywne formy przeciwdziałania bezrobociu – algorytm	Kwota środków Funduszu Pracy
Limit środków	5.911.406,10
Wydatki	2.028.622,98
Środki zaangażowane	2.479.252,95

PROGRAM MINISTERSTWA RODZINY, PRACY I POLITYKI SPOŁECZNEJ

Program „Praca dla Młodych”

Od miesiąca stycznia 2016r. Powiatowy Urząd Pracy w Katowicach przystąpił do realizacji Programu Ministerstwa Rodziny, Pracy i Polityki Społecznej pn. „Praca dla Młodych”. Osoby bezrobotne do 30 roku życia, zarejestrowane w powiatowym urzędzie pracy oraz pracodawcy lub przedsiębiorcy zainteresowani ich zatrudnieniem mogą skorzystać z nowego instrumentu rynku pracy wprowadzonego ustawą z dnia 25 września 2015r. *o zmianie ustawy o promocji zatrudnienia i instytucjach rynku pracy*.

Na podstawie *Decyzji Ministra Rodziny, Pracy i Polityki Społecznej nr D-FI.4021.12.2.2016.JW z dnia 04.01.2016r.* Powiatowy Urząd Pracy w Katowicach otrzymał kwotę **9.790,6 tys. zł** na finansowanie w latach 2016 – 2018 zadania, o którym mowa w art. 150f *ustawy z dnia 20 kwietnia 2004r. o promocji zatrudnienia i instytucjach rynku pracy*, w tym:

- na rok 2016 – **2.447,6 tys. zł**
- na rok 2017 – **3.671,5 tys. zł**
- na rok 2018 – **3.671,5 tys. zł**

Na podstawie *Decyzji Ministra Rodziny, Pracy i Polityki Społecznej nr D-FI.4021.12.9.2016.ASK z dnia 14.09.2016r.* limit środków Funduszu Pracy na realizację w 2016 roku zadania, o którym mowa w art. 150f *ustawy z dnia 20 kwietnia 2004r. o promocji zatrudnienia i instytucjach rynku pracy* został zmniejszony o 900,0 tys. zł.

Łączna kwota środków Funduszu Pracy na realizację przez Powiatowy Urząd Pracy w Katowicach w latach 2016 – 2018 zadania, o którym mowa w art. 150f *ustawy z dnia 20 kwietnia 2004r. o promocji zatrudnienia i instytucjach rynku pracy* wynosi **8.890,6 tys. zł**, w tym:

- na rok 2016 – **1.547,6 tys. zł**
- na rok 2017 – **3.671,5 tys. zł**
- na rok 2018 – **3.671,5 tys. zł**

W myśl przepisów art. 150f ustawy o promocji zatrudnienia i instytucjach rynku pracy **Starosta może zawrzeć umowę, na podstawie której refunduje pracodawcy lub przedsiębiorcy przez okres 12 miesięcy część kosztów poniesionych na wynagrodzenia, nagrody oraz składki na ubezpieczenia społeczne skierowanych bezrobotnych do 30 roku życia, w wysokości uprzednio uzgodnionej, nieprzekraczającej jednak kwoty ustalonej jako iloczyn liczby zatrudnionych skierowanych bezrobotnych w miesiącu oraz kwoty minimalnego wynagrodzenia za pracę obowiązującej w ostatnim dniu zatrudnienia każdego rozliczanego miesiąca i składek na ubezpieczenia społeczne od refundowanego wynagrodzenia.**

Starosta nie może zawrzeć umowy z pracodawcą, u którego w okresie ostatnich 6 miesięcy przed złożeniem wniosku nastąpiło zmniejszenie zatrudnienia z przyczyn dotyczących zakładu pracy.

Pracodawca lub przedsiębiorca są obowiązani, stosownie do zawartej umowy, do utrzymania w zatrudnieniu w pełnym wymiarze czasu pracy skierowanego bezrobotnego przez okres, za który dokonywana jest refundacja, oraz przez okres 12 miesięcy po zakończeniu refundacji.

Niewywiązanie się z warunków umowy powoduje obowiązek zwrotu uzyskanej pomocy w kwocie proporcjonalnej do okresu, w którym nie utrzymano zatrudnienia skierowanej osoby, wraz z odsetkami ustawowymi naliczonymi od dnia otrzymania refundacji za pierwszy miesiąc, w terminie 30 dni od dnia doręczenia wezwania starosty.

W przypadku rozwiązania umowy o pracę przez skierowanego bezrobotnego, rozwiązania z nim umowy o pracę na podstawie art. 52 ustawy z dnia 26 czerwca 1974 r. – Kodeks pracy lub wygaśnięcia stosunku pracy skierowanego bezrobotnego w trakcie okresu objętego refundacją albo przed upływem okresu 12 miesięcy utrzymania zatrudnienia po upływie refundacji, starosta kieruje na zwolnione stanowisko pracy innego bezrobotnego.

W przypadku odmowy przyjęcia skierowanego bezrobotnego na zwolnione stanowisko pracy, pracodawca lub przedsiębiorca zwracają uzyskaną pomoc w kwocie proporcjonalnej do okresu, w którym nie utrzymano zatrudnienia skierowanej osoby wraz z odsetkami ustawowymi naliczonymi od dnia otrzymania pierwszej refundacji, w terminie 30 dni od dnia doręczenia wezwania starosty.

W przypadku braku możliwości skierowania bezrobotnego przez urząd pracy na zwolnione stanowisko pracy, pracodawca lub przedsiębiorca nie zwracają uzyskanej pomocy za okres, w którym uprzednio skierowany bezrobotny pozostawał w zatrudnieniu.

Refundacja części kosztów poniesionych na wynagrodzenia, nagrody oraz składki na ubezpieczenia społeczne skierowanych bezrobotnych do 30 roku życia udzielana jest zgodnie z warunkami dopuszczalności pomocy de minimis i jest przyznawana na podstawie przepisów Rozporządzenia Komisji (UE) nr 1407/2013 z dnia 18 grudnia 2013r. w sprawie stosowania art. 107 i 108 Traktatu o funkcjonowaniu Unii Europejskiej do pomocy de minimis (Dz.Urz. UE L 352 z 24.12.2013, str. 1).

Program Ministerstwa Rodziny, Pracy i Polityki Społecznej pn. „Praca dla Młodych”

Forma wsparcia	Limit środków	Wydatki	Środki zaangażowane	Ilość osób objętych udziałem w programie w 2017r.	Zobowiązania na rok 2018
Art. 150f ustawy o promocji zatrudnienia i instytucjach rynku pracy Refundacja części kosztów poniesionych na wynagrodzenia, nagrody oraz składki na ubezpieczenia społeczne skierowanych bezrobotnych do 30 roku życia	3.671.500,00	1.107.274,72	2.564.215,00	242 ¹⁾	656.100,00
Ogółem	3.671.500,00	1.107.274,72	2.564.215,00	242	656.100,00

1) – w tym 159 osób skierowanych w 2016r. do zatrudnienia w trybie art. 150f ustawy o promocji zatrudnienia i instytucjach rynku pracy

2. PROGRAMY WSPÓLFINANSOWANE ZE ŚRODKÓW EUROPEJSKIEGO FUNDUSZU SPOŁECZNEGO



Unia Europejska
Europejski Fundusz Społeczny



a) Projekt realizowany w ramach Programu Operacyjnego Wiedza Edukacja Rozwój

PROJEKT: „Aktywizacja osób młodych pozostających bez pracy w Mieście Katowice (III)” – Poddziałanie 1.1.1 PO WER

Powiatowy Urząd Pracy w Katowicach w miesiącu marcu 2017r. przystąpił do realizacji projektu pozakonkursowego pn. „Aktywizacja osób młodych pozostających bez pracy w Mieście Katowice (III)”. Projekt współfinansowany jest ze środków Europejskiego Funduszu Społecznego w ramach Poddziałania 1.1.1 Programu Operacyjnego Wiedza Edukacja Rozwój.

Projekt realizowany będzie w okresie od 1 stycznia 2017r. do 31 grudnia 2018r.

Celem projektu jest zwiększenie możliwości zatrudnienia osób młodych do 29 roku życia bez pracy, w tym w szczególności osób, które nie uczestniczą w kształceniu i szkoleniu (tzw. Młodzież NEET).

Grupę docelową projektu stanowią osoby młode do 29 roku życia, pozostające bez pracy, zarejestrowane w Powiatowym Urzędzie Pracy w Katowicach (zakwalifikowane do I lub II profilu pomocy), należące do kategorii NEET.

Zgodnie z zapisami PO WER osobą z kategorii NEET jest osoba, która spełnia łącznie trzy następujące warunki:

- nie pracuje (tj. jest bezrobotna lub bierna zawodowo)
- nie kształci się (tj. nie uczestniczy w kształceniu formalnym w trybie stacjonarnym)
- nie szkoli się (tj. nie uczestniczy w pozaszkolnych zajęciach mających na celu uzyskanie, uzupełnienie lub doskonalenie umiejętności i kwalifikacji zawodowych lub ogólnych, potrzebnych do wykonywania pracy. W procesie oceny czy dana osoba się nie szkoli, a co za tym idzie kwalifikuje się do kategorii NEET, należy zweryfikować czy brała ona udział w tego typu formie aktywizacji, finansowanej ze środków publicznych, w okresie ostatnich 4 tygodni).

Wsparcie dla osób przystępujących do projektu udzielone zostanie:

- osobom poniżej 25 roku życia w ciągu 4 miesięcy od dnia rejestracji,
- osobom powyżej 25 roku życia w ciągu 4 miesięcy od dnia przystąpienia do projektu.

Działania zaplanowane w projekcie adresowane będą w szczególności do osób:

- długotrwale bezrobotnych, w tym:
 - osób do 25 roku życia zarejestrowanych nieprzerwanie przez okres ponad 6 miesięcy;
 - osób powyżej 25 roku życia – zarejestrowanych nieprzerwanie przez okres ponad 12 miesięcy;

- bezrobotnych niepełnosprawnych;
- z niskimi kwalifikacjami (tj. z wykształceniem podstawowym, gimnazjalnym, zasadniczym zawodowym i średnim).

Według założeń projektu urząd planuje objąć wsparciem w 2017r.:

- 250 osób bezrobotnych w ramach staży u pracodawców
- 70 osób bezrobotnych w ramach przyznania jednorazowo środków na podjęcie własnej działalności gospodarczej.

Według stanu na dzień 30.04.2017r. urząd objął wsparciem:

- 72 osoby bezrobotne w ramach staży u pracodawców.

Projekt pozakonkursowy – „Aktywizacja osób młodych pozostających bez pracy w Mieście Katowice (III)” – Poddziałanie 1.1.1 PO WER

Formy wsparcia	Limit środków	Wydatki	Środki zaangażowane	Ilość osób objętych udziałem w projekcie w 2017r.
Stáže u pracodawców	1.937.730,00	6.107,74	613.847,32	72
Jednorazowo przyznane środki na podjęcie działalności gospodarczej	1.673.010,50	0,00	420.980,00	0
Ogółem	3.610.740,50	6.107,74	1.034.827,32	72



Unia Europejska
Europejski Fundusz Społeczny



b) Projekt realizowany w ramach Regionalnego Programu Operacyjnego Województwa Śląskiego

PROJEKT: „Aktywizacja osób bezrobotnych w wieku 30+ zarejestrowanych w Powiatowym Urzędzie Pracy w Katowicach (III)” – Działanie 7.2 RPO WSL

Powiatowy Urząd Pracy w Katowicach w miesiącu kwietniu 2017r. przystąpił do realizacji projektu pozakonkursowego pn. „Aktywizacja osób bezrobotnych w wieku 30+ zarejestrowanych w Powiatowym Urzędzie Pracy w Katowicach (III)”. Projekt współfinansowany jest ze środków Europejskiego Funduszu Społecznego w ramach Działania 7.2 Regionalnego Programu Operacyjnego Województwa Śląskiego.

Projekt realizowany był w okresie od 1 stycznia 2017r. do 31 grudnia 2018r.

Celem projektu jest zwiększenie możliwości zatrudnienia osób w wieku powyżej 30 roku życia pozostających bez pracy zarejestrowanych w Powiatowym Urzędzie Pracy w Katowicach. Grupę docelową projektu stanowią osoby powyżej 30 roku życia, pozostające bez pracy, zarejestrowane w Powiatowym Urzędzie Pracy w Katowicach jako bezrobotne, dla których został ustalony I lub II profil pomocy, należące co najmniej do jednej z wymienionych grup:

- *osoby powyżej 50 roku życia*
- *kobiety*
- *osoby niepełnosprawne*
- *osoby długotrwale bezrobotne* (za osobę długotrwale bezrobotną uznaje się osobę bezrobotną nieprzerwanie przez okres ponad 12 miesięcy)
- *osoby o niskich kwalifikacjach* (za osobę o niskich kwalifikacjach uznaje się osobę posiadającą wykształcenie na poziomie podstawowym, średnim I stopnia oraz ponadgimnazjalnym).

Według założeń projektu urząd planuje objąć wsparciem w 2017r.:

- 120 osób bezrobotnych w ramach staży u pracodawców
- 90 osób bezrobotnych w ramach przyznania jednorazowo środków na podjęcie własnej działalności gospodarczej.

Według stanu na dzień 30.04.2017r. urząd objął wsparciem:

- 7 osób bezrobotnych w ramach staży u pracodawców.

Projekt pozakonkursowy – „Aktywizacja osób bezrobotnych w wieku 30+ zarejestrowanych w Powiatowym Urzędzie Pracy w Katowicach (III)” – Działanie 7.2 RPO WSL

Formy wsparcia	Limit środków	Wydatki	Środki zaangażowane	Ilość osób objętych udziałem w projekcie w 2017r.
Stáže u pracodawców	930.110,40	0,00	92.457,67	7
Jednorazowo przyznane środki na podjęcie działalności gospodarczej	2.169.643,00	0,00	116.000,00	0
Ogółem	3.099.753,40	0,00	208.457,67	7

3. Przyznawanie środków z Funduszu Pracy z tytułu refundacji kosztów na wyposażenie lub doposażenie stanowiska pracy dla skierowanego bezrobotnego, na uruchomienie działalności gospodarczej przez osobę bezrobotną.

Zestawienie wniosków dotyczących refundacji kosztów na wyposażenie lub doposażenie stanowiska pracy dla skierowanego bezrobotnego.

Refundacja ma na celu wsparcie przedsiębiorców przy tworzeniu nowych miejsc pracy. Przedsiębiorca tworząc nowe stanowisko pracy może otrzymać częściowy zwrot kosztów tworzonego stanowiska przy równoczesnym zatrudnieniu osoby bezrobotnej. Refundację poprzedza złożenie wniosku, który jest opiniowany przez komisję, w skład której wchodzi przedstawiciele Powiatowej Rady Rynku Pracy oraz przedstawiciele Powiatowego Urzędu Pracy w Katowicach.

Rok 2017	Złożone wnioski	Ilość wnioskowanych stanowisk	Stanowisko	Wnioskowana kwota na doposażenie	Kwota przyznana przez Komisję	Uwagi
STYCZEŃ	0	0	-	0,00 zł	0,00 zł	-
LUTY	19	1	asystent geodety	24 330,00 zł	24 330,00 zł	UMOWA 08.03.2017r.
		1	asystent ds księgowości	24 330,00 zł	0,00 zł	zły druk wniosku
		1	asystent ds handlowych	24 330,24 zł	0,00 zł	zły druk wniosku
		1	monter szczotek elektrycznych	24 330,00 zł	0,00 zł	NEGATYWNY
		1	cukiernik-sprzedawca	24 330,00 zł	0,00 zł	niekompletny
		1	kosmetolog	24 600,00 zł	0,00 zł	niekompletny
		1	specjalista ds instalacji elektrycznych	24 000,00 zł	0,00 zł	niekompletny
		1	przedstawiciel handlowy	24 300,00 zł	0,00 zł	niekompletny
		2	fizjoterapeuta	48 660,00 zł	0,00 zł	niekompletny
		1	technik dentystyczny	24 330,00 zł	0,00 zł	nie spełnia wymogów
		1	kierownik działu techniczno-rozliczeniowego	19 000,00 zł	0,00 zł	niekompletny
		1	pracownik gospodarczy	24 300,00 zł	0,00 zł	nie spełnia wymogów

		3	pracownik budowlany	72 990,00 zł	72 900,00 zł	UMOWA 19.04.2017r.
		1	ślusarz-monter	34 000,00 zł	0,00 zł	NEGATYWNY
		1	pozostali kucharze - pizzer	24 330,00 zł	24 330,00 zł	UMOWA 21.03.2017r.
		1	sprzedawca	24 240,00 zł	24 240,00 zł	UMOWA 16.03.2017r.
		1	tokarz	24 000,00 zł	0,00 zł	niekompletny
		1	handlowiec	24 520,00 zł	0,00 zł	niekompletny
		2	pomocnik stolarza	48 660,00 zł	48 660,00 zł	UMOWA 16.03.2017
MARZEC	0	0	-	0,00 zł	0,00 zł	-
KWIECIEŃ	20	1	handlowiec	24 520,00 zł		na komisję
		1	robotnik gospodarczy	25 313,00 zł	0,00 zł	niekompletny
		1	przedstawiciel handlowy	24 300,00 zł		na komisję
		1	asystent ds. księgowości	24 330,00 zł	0,00 zł	niekompletny
		1	specjalista ds. sprzedaży i prezentacji, samodzielny księgowy	25 400,00 zł	0,00 zł	niekompletny
		1	pracownik produkcji garmażeryjnej	25 310,00 zł	0,00 zł	niekompletny
		1	pomoc kosmetyczki	25 310,00 zł		na komisję
		1	wizażystka-fotograf	25 300,00 zł	0,00 zł	niekompletny
		2	pracownik budowlany	46 417,00 zł		na komisję
		1	pracownik ogólnobudowlany	23 523,67 zł	0,00 zł	niekompletny
		1	księgowy	25 310,00 zł		na komisję
		1	programista	24 300,00 zł	0,00zł	niekompletny
		1	kasjer-sprzedawca	24 000,00 zł	0,00 zł	niekompletny
		1	specjalista ds. instalacji elektrycznych	24 096,00 zł		na komisję

		1	technik i konserwator sprzętu AGD	24 330,00 zł	0,00 zł	niekompletny
		1	asystent ds. obsługi	25 150,00 zł	0,00 zł	niekompletny
		1	laborantka chemiczna	27 810,00 zł		na komisję
		1	geodeta	25 310,00 zł	0,00 zł	niekompletny
		1	sprzedawca	9 385,00 zł	0,00 zł	niekompletny
		1	kucharz – pracownik bufetu	25 313,52 zł	0,00 zł	niekompletny
OGÓLEM	39	44	-	1 068 338,43 zł	194 550,00 zł	-

Wniosek niekompletny to wniosek nie spełniający wymagań formalnych, niepodlegający rozpatrzeniu.

Zestawienie wniosków o przyznanie „grantu” na utworzenie stanowiska pracy dla skierowanego bezrobotnego w formie telepracy w rozumieniu art. 67⁵ ustawy z dnia 26 czerwca 1974r. - Kodeks pracy.

Dotacja ma na celu wsparcie przedsiębiorców przy tworzeniu nowych miejsc pracy w formie telepracy dla bezrobotnego rodzica powracającego na rynek pracy, posiadającego co najmniej jedno dziecko w wieku do 6 lat lub bezrobotnego sprawującego opiekę nad osobą zależną, który w okresie 3 lat przed rejestracją w urzędzie pracy jako bezrobotny zrezygnował z zatrudnienia lub innej pracy zarobkowej z uwagi na konieczność wychowywania dziecka lub sprawowania opieki nad osobą zależną. Przedsiębiorca tworząc nowe stanowisko pracy może otrzymać częściowy zwrot kosztów tworzonego stanowiska przy równoczesnym zatrudnieniu osoby bezrobotnej. „Grant” poprzedza złożenie wniosku, który jest opiniowany przez komisję, w skład której wchodzi przedstawiciele Powiatowej Rady Rynku Pracy oraz przedstawiciele Powiatowego Urzędu Pracy w Katowicach.

Rok 2017	Złożone wnioski	Ilość wnioskowanych stanowisk	Stanowisko	Wnioskowana kwota na doposażenie	Kwota przyznana przez Komisję	Uwagi
STYCZEŃ	0	0	-	0,00 zł	0,00 zł	-
LUTY	0	0	-	0,00 zł	0,00 zł	-
MARZEC	0	0	-	0,00 zł	0,00 zł	-
KWIECIEŃ	0	0	-	0,00 zł	0,00 zł	-
OGÓLEM	0	0	-	0,00 zł	0,00 zł	-

Wniosek niekompletny to wniosek nie spełniający wymagań formalnych, niepodlegający rozpatrzeniu.

Zestawienie wniosków dotyczących przyznawania środków z Funduszu Pracy na uruchomienie działalności gospodarczej przez osoby bezrobotne.

Pomoc finansowa kierowana jest do osób bezrobotnych, pragnących podjąć własną działalność gospodarczą. Środki są przyznawane na wniosek osoby bezrobotnej zarejestrowanej w Urzędzie Pracy. Wnioski opiniuje komisja, w skład której wchodzi przedstawiciele Powiatowej Rady Rynku Pracy oraz przedstawiciele Powiatowego Urzędu Pracy w Katowicach.

Rok 2017	Złożone wnioski	Suma wnioskowanych kwot na rozpoczęcie działalności gospodarczej	Ilość wniosków pozytywnie zaopiniowanych przez komisję	Suma kwot przyznanych przez Komisję	
				Algorytm	EFS
styczeń	0	0,00 zł	0	0,00 zł	0,00 zł
luty	157	3 675 703,61 zł	0	0,00 zł	0,00 zł
marzec	0	0,00 zł	75	1 692 080,00 zł	0,00 zł
kwiecień	88	2 089 005,84 zł	24	17 280,00 zł	536 980,00 zł
Ogółem	245	5 764 709,45 zł	99	1 709 360,00 zł	536 980 zł

Osoby bezrobotne które ubiegają się o przyznanie środków, zgodnie z regulaminem dotyczącym warunków i trybu refundacji ze środków Funduszu Pracy, kosztów wyposażenia i doposażenia stanowiska pracy dla skierowanego bezrobotnego, przyznawania bezrobotnym środków na podjęcie działalności gospodarczej oraz form zabezpieczenia zwrotu otrzymanych środków, są zobowiązane do uczestnictwa w indywidualnym spotkaniu z doradcą zawodowym.

Następnie wniosek jest opiniowany przez komisję.

Z ogólnej liczby 245 złożonych wniosków:

- 99 wniosków zostało rozpatrzonych pozytywnie (w tym 4 osoby zrezygnowały po przyznaniu środków przez komisję),

- 6 wniosków zostało rozpatrzonych negatywnie,
- 1 osoba zrezygnowała przed przyznaniem środków,
- 27 wniosków zostanie rozpatrzonych przez komisję w maju br.,
- 99 osób złożyło niekompletne wnioski, niepodlegające realizacji,
- 13 osób nie spełniło wymogów formalnych (8 osób złożyło niewłaściwy druk wniosku; 3 osoby zamierzały prowadzić działalność gospodarczą poza terenem miasta Katowice; 1 osoba nie kwalifikowała się do udziału w ramach projektu Poddziałanie 1.1.1 PO WER; 1 osoba otrzymała środki na podjęcie działalności gospodarczej).

4. Zestawienie dotyczące umów cywilno - prawnych w zakresie aktywizacji osób bezrobotnych zawartych w okresie I - IV / 2017 r.

Miesiąc	Staże		Bon stażowy		Prace społecznie użyteczne		PAI		Prace interwencyjne	
	Liczba umów	osoby	Liczba umów	osoby	Liczba umów	osoby	Liczba umów	osoby	Liczba umów	osoby
I	0	0	0	0	0	0	0	0	0	2
II	70	21	1	0	0	0	0	0	2	2
III	10	53	3	4	0	48	0	12	17	6
IV	0	3	2	1	0	1	0	0	15	44
suma	80	77	6	5	0	49	0	12	34	54

Miesiąc	Roboty publiczne		Dofinansowanie wynagrodzenia za zatrudnienie skierowanego bezrobotnego, który ukończył 50 rok życia		Refundacja części kosztów wynagrodzenia i składek na ubezpieczenia społeczne z zatrudnieniem bezrobotnego do 30 roku życia w ramach bonu zatrudnieniowego		Umowa o refundację części kosztów poniesionych na wynagrodzenia, nagrody oraz składki na ubezpieczenia społeczne skierowanych bezrobotnych do 30 roku życia	
	Liczba umów	osoby	Liczba umów	osoby	Liczba umów	osoby	Liczba umów	osoby
I	0	0	0	0	0	0	12	4
II	0	0	2	0	0	0	17	31
III	2	0	3	3	3	0	14	25
IV	1	33	0	2	4	3	2	23
suma	3	33	5	5	7	3	45	83

VII. ZESTAWIENIE WYDATKÓW Z FUNDUSZU PRACY

1. Wydatki - aktywne formy wg stanu na dzień 30.04.2017 r.

		<i>w złotych</i>
1	Prace interwencyjne	92 700
2	Stypendium stażowe	773 836
	w tym:	
	2.1. Środki algorytmowe Funduszu Pracy	773 836
	2.2. Przeksięgowanie należności na EFS dz.6.1.3.	0
3	Stypendia za naukę w szkole dziennej	0
4	Roboty publiczne	0
5	Szkolenia	42 129
	w tym:	
	5.1. Kursy	27 884
	5.2. Stypendia szkoleniowe	11 045
	5.3. Koszty egzaminu i licencji	3 200
6	Jednorazowo przyznane środki na uruchomienie własnej działalności gospodarczej	989 200
	w tym :	
	6.1. Środki algorytmowe Funduszu Pracy	989 200
	6.2. Przeksięgowanie należności na EFS dz. 6.1.3 PO KL	0
	6.3. Rezerwa 037	0
7	Refundacja kosztów wyposażenia lub doposażenie stanowisk pracy	48 660
	w tym:	
	7.1. Środki algorytmowe Funduszu Pracy	48 660
8	Bon szkoleniowy i stażowy – w tym:	12 063
	A. Bon szkoleniowy – w tym:	9 378
	8.A.1. FV za szkolenia bezrobotnych	7 948
	8.A.2. SSZ – stypendia szkoleniowe	1 265
	8.A.3. Koszty dojazdu i zakwaterowania	150
	8.A.4. Badania lekarskie osób bezrobotnych skierowanych na stypendium	15
	B. Bon stażowy – w tym:	2 685
	8.B.1. SST – stypendia stażowe	2 327
	8.B.2. Koszty dojazdu na staż	253
	8.B.3. Badania lekarskie dla bezrobotnych skierowanych na staż	105
	8.B.4. Premia dla pracodawcy	0
9	Bon zatrudnieniowy	19 946
10	Studia podyplomowe	0
	w tym:	0
	10.1. Dofinansowanie kosztów studiów	0
	10.2. Stypendium z tyt .podjęcia studiów podyplomowych	0
11	Koszty badań bezrobotnych	13 158
12	Prace społecznie-użyteczne w tym :	6 853
	12.1. Prace społecznie użyteczne FP	6 415
	12.2. Prace społecznie użyteczne PAI	438
13	Dofinansowanie 50+	15 478
14	Świadczenie aktywizacyjne	0
15	Krajowy Fundusz Szkoleniowy	0
16	Refundacja kosztów art. 150f ustawy	1 107 275
17	Bon zasiedleniowy	14 600
	Razem	3 135 898

Wydatki współfinansowane z EFS:**6 108****Poddziałanie 1.1.1 PO WER „Aktywizacja osób młodych pozostających bez pracy w mieście Katowice III”****6 108**

1	SST – stypendia stażowe	6 108
2	Jednorazowo przyznane środki na uruchomienie własnej działalności gospodarczej	0

Działanie 7.2 RPO WSL „Aktywizacja osób bezrobotnych w wieku 30+ zarejestrowanych w Powiatowym Urzędzie Pracy w Katowicach (III)”**0**

1	SST – stypendia stażowe	0
2	Jednorazowo przyznane środki na uruchomienie własnej działalności gospodarczej	0

2. Wydatki - pasywne:**3 224 099**

1	Zasiłki dla bezrobotnych	3 029 378
2	Dodatki aktywizacyjne	194 721
3	Składka na KRUS	0

1	Oplaty pocztowe	67 298
2	Koszty postępowania sądowego	4 846
3	Zakup papieru kserograficznego i inne	63 774
4	Zakup usług remontowych, serwisowych i innych	2 477
5	Szkolenie kadr realizujących zadania objęte ustawą	12 235
6	Dodatki do wynagrodzeń dla doradców zawodowych i pośredników pracy	26 337
7	Koszty komunikowania się z pracodawcami	3 487
8	Zakupy informatyczne	0
9	Usługi telekomunikacyjne- Internet -	0
10	Audyt wewnętrzny- SZBI	0
11	Strona internetowa	0
12	System kolejkowy	0
13	Zakup usług obejmujących tłumaczenia	0

VIII. UBEZPIECZENIA ZDROWOTNE OSÓB BEZ PRAWA DO ZASIŁKU - DZIAŁ 851, ROZDZIAŁ 85156 - OCHRONA ZDROWIA - SKŁADKI NA UBEZPIECZENIE ZDROWOTNE

Plan na 2017 rok : 4 636 371

Wyszczególnienie	Liczba osób	Wysokość należnej składki	Składka przekazana do ZUS
STYCZEŃ 2017 (składka za XII.16 płatna do 15.01.2017r.)	5 654	332 059	332 059
LUTY 2017 (składka za 01/17 płatna do 15.02.2017r.)	5 736	341 633	341 633
MARZEC 2017 (składka za 02/17 płatna do 15.03.2017r.)	5 810	344 451	344 451
KWIECIEŃ 2017 (składka za 03/17 płatna do 15.04.2017r.)	5 826	328 195	328 195
Razem	5 757	1 346 338	1 346 338

Przyznany plan	4 636 371
Wykorzystano do 30.04.2017r.	1 346 338
Pozostało do wykorzystania	3 290 033

IX. WYDATKI BUDŻETOWE - DZIAŁ 853, ROZDZIAŁ 85333

Plan na 2017 rok : 5 194 542

paragraf	Nazwa	Plan	Wydatki 04.2017	Zobowiązania na dzień 30.04.2017
3020	Wydatki osobowe niezaliczone do wynagrodzeń	4 238	1 378	
4010	Wynagrodzenia osobowe pracowników	3 263 149	958 960	
4040	Dodatkowe wynagrodzenie roczne	241 011	226 775	
4110	Składki na ubezpieczenia społeczne	599 957	198 885	
4120	Składki na Fundusz Pracy	85 885	20 554	
4210	Zakup materiałów i wyposażenia	39 747	5 319	
4220	Zakup środków żywności	500	0	
4260	Zakup energii	285 591	81 046	
4270	Zakup usług remontowych	12 000	1 295	
4280	Zakup usług zdrowotnych	6 768	1 060	
4300	Zakup usług pozostałych	341 014	82 515	
4360	Opłaty z tytułu zakupu usług telekomunikacyjnych	10 920	3 185	
4400	Opłaty za administrowanie i czynsze za budynki, lokale i pomieszczenia garażowe	135 819	51 440	
4410	Podróże służbowe krajowe	3 300	13	
4420	Podróże służbowe zagraniczne	2 820	0	
4430	Różne opłaty i składki	9 600	6 090	
4440	Opisy na zakładowy fundusz świadczeń socjalnych	117 790	0	
4480	Podatek od nieruchomości	26 333	8 667	
4580	Pozostałe odsetki	0	0	
4610	Koszty postępowania sądowego i prokuratorskiego	100	15	
4700	Szkolenia pracowników niebędących członkami korpusu służby cywilnej	8 000	1 826	
Razem		5 194 542	1 649 023	

X. INFORMACJE ZWIĄZANE ZE STATUSEM OSOBY BEZROBOTNEJ I PRYZYNAWANYMI ŚWIADCZENIAMI

1. Liczba wydanych decyzji dotyczących statusu bezrobotnego, zasiłku dla bezrobotnych oraz stypendiów przyznawanych na podstawie ustawy o promocji zatrudnienia i instytucjach rynku pracy

Wyszczególnienie	Ilość wydanych decyzji
styczeń	2 001
luty	1 982
marzec	2 314
kwiecień	2 148
Ogółem	8 445

2. Liczba wydanych postanowień

Wyszczególnienie	Postanowienia dotyczące			
	zawieszenia postępowania	podjęcia postępowania	wznowienia postępowania	sprostowania omyłki
styczeń	0	0	82	5
luty	0	0	61	3
marzec	2	0	46	3
kwiecień	2	1	39	1
Ogółem	4	1	228	12

3. Liczba wydanych decyzji po wznowieniu postępowania

Wyszczególnienie	Decyzje dotyczące statusu bezrobotnego	Decyzje dotyczące świadczeń
styczeń	27	28
luty	48	51
marzec	44	39
kwiecień	37	30
Ogółem	156	148

4. Odwołania

Nazwa jednostki organizacyjnej powiatu	Ilość wydanych decyzji ogółem	Ilość decyzji zaskarżonych do Wojewody		W tym:											
		ogółem	udział % we wszystkich decyzjach	rozpatrzonych we własnym zakresie	utrzymanych w mocy	uchylonych i zamienionych	uchylonych i przekazanych do ponownego rozpatrzenia	uchylonych i umarzających postępowanie i instancji lub odwoławcze	stwierdzenie uchybienia terminu do wniesienia odwołania	stwierdzenie niedopuszczalności wniesienia odwołania	stwierdzenie nieważności	umorzenie postępowania odwoławczego	pozostawionych bez rozpatrzenia	poostających w rozpatrzeniu	
Powiatowy Urząd Pracy w Katowicach	9 192	56	0,61	2	25	0	11	1	4	1	0	0	2	10	
			udział % wszystkich odwołań	3,57	44,64	0	19,64	1,79	7,14	1,79	0	0	3,57	17,86	

styczeń	2 158	5		0	2	0	2	0	1	0	0	0	0	0
luty	2 193	12		1	6	0	4	0	0	0	0	0	1	0
marzec	2 531	24		1	14	0	4	1	2	1	0	0	0	1
kwiecień	2 310	15		0	3	0	1	0	1	0	0	0	1	9

5. Dodatki aktywizacyjne

Dodatek aktywizacyjny jest świadczeniem obligatoryjnym dla każdego bezrobotnego z prawem do zasiłku, który podejmie - w okresie jego posiadania zatrudnienie lub inną pracę zarobkową. Przysługuje w sytuacji, gdy bezrobotny:

- w wyniku skierowania przez urząd pracy podejmie zatrudnienie w niepełnym wymiarze czasu pracy i otrzymuje wynagrodzenie niższe od minimalnego wynagrodzenia za pracę,
- podejmie zatrudnienie lub inną pracę zarobkową z własnej inicjatywy.

Zestawienie ilościowe dodatków aktywizacyjnych

Wyszczególnienie	I 2017r.	II 2017r.	III 2017r.	IV 2017r.
Liczba złożonych wniosków w miesiącu	54	72	63	45
Liczba wydanych decyzji przyznających dodatek	44	59	69	43
Liczba wydanych decyzji odmawiających przyznania dodatku	4	3	3	1
Wnioski pozostałe do rozpatrzenia na koniec miesiąca	15	25	16	17

Wydane decyzje w poszczególnych miesiącach w sprawie przyznania dodatków aktywizacyjnych dotyczą również wniosków złożonych w miesiącach poprzednich.

Wnioski pozostałe do rozpatrzenia wynikają z braku odpowiednich dokumentów, które osoby bezrobotne są zobowiązane przedstawić celem podjęcia decyzji.

Zestawienie wydatków na dodatki aktywizacyjne

Miesiąc	Kwota wydatków
I 2017r.	51.240,50 zł.
II 2017r.	48.408,10 zł.
III 2017r.	46.819,80 zł.
IV 2017r.	48.252,10 zł.
Ogółem	194.720,50 zł.

XI. OBSŁUGA ADMINISTRACYJNO – BIUROWA POWIATOWEGO URZĘDU PRACY W KATOWICACH

1. Dział ds. Ewidencji i Świadczeń

Osoby bezrobotne przyjęte w wyznaczonym terminie i przyjęte poza wyznaczonym terminem na stanowiskach obsługi osób bezrobotnych

Lp.	Wyszczególnienie	I 2017r.	II 2017r.	III 2017r.	IV 2017r.	Ogółem
1.	Liczba osób bezrobotnych przyjętych poza wyznaczonym terminem	676	722	847	807	3 052

Zaświadczenia wydawane osobom bezrobotnym i poszukującym pracy

Lp.	Wyszczególnienie	I 2017r.	II 2017r.	III 2017r.	IV 2017r.	Ogółem
1.	Zaświadczenia dotyczące osób bezrobotnych i poszukujących pracy	2 304	2 125	2 295	1 767	8 491

Liczba sporządzanych i przekazywanych do Zakładu Ubezpieczeń Społecznych dokumentów ubezpieczeniowych tj. zgłoszeniowych do ubezpieczenia zdrowotnego i ubezpieczeń społecznych oraz dokumentów rozliczeniowych, które są wysyłane poprzez teletransmisję danych z aktualnego programu PŁATNIK

Lp.	Wyszczególnienie	I 2017r.	II 2017r.	III 2017r.	IV 2017r.	Ogółem
1.	Ilość dokumentów zgłoszeniowych	2 465	2 523	3 60	2 711	10 859
2.	Ilość dokumentów rozliczeniowych	7 454	7 604	7 832	7 645	30 535
3.	Ilość dokumentów rozliczeniowych DRA	4	7	16	10	37
4.	Ilość dokumentów ZUS IWA	1	0	0	0	1
	Ogółem	9 924	10 134	11 008	10 366	41 432

2. Referat ds. organizacyjno – administracyjnych

Stan zatrudnienia w Powiatowym Urzędzie Pracy w Katowicach według stanu na koniec kwietnia 2017r.:

	Ogółem:	100 osób
osoby z wykształceniem wyższym:		89
średnim:		11
zasadniczym zawodowym:		0
podstawowym:		0

Ogłoszone i zakończone konkursy na stanowiska urzędnicze:

- Doradca zawodowy – stażysta / Doradca zawodowy – brak kandydatów spełniającego wymagania merytoryczne
- Pośrednik pracy – stażysta / Pośrednik pracy – zatrudnienie 1 osoby w kwietniu 2017r.
- Doradca zawodowy – stażysta / Doradca zawodowy – planowane zatrudnienie 1 osoby w maju 2017r.
- Pośrednik pracy – stażysta / Pośrednik pracy – planowane zatrudnienie 1 osoby w maju 2017r.