

**POWIATOWY URZĄD PRACY  
w KATOWICACH**

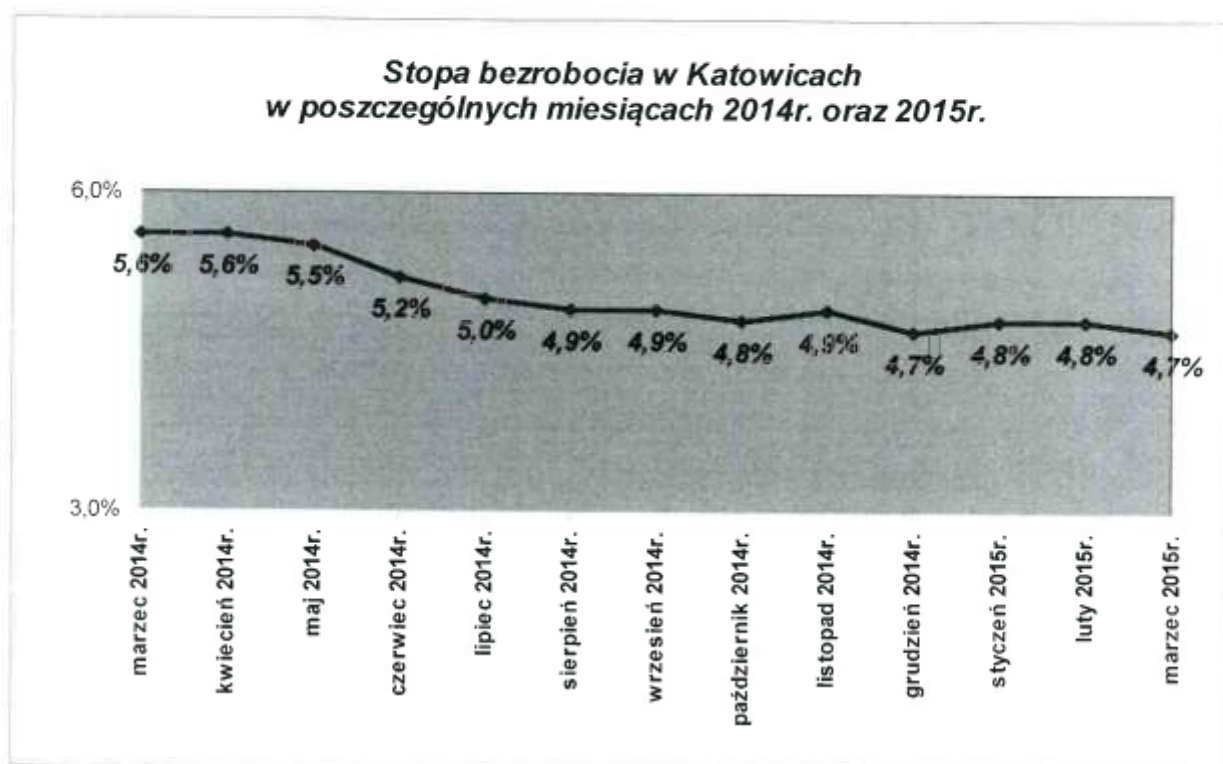
**RYNEK PRACY W KATOWICACH  
KWIECIEŃ 2015r.**

## I. KATOWICKI RYNEK PRACY

### 1. Stopa bezrobocia

Stopa bezrobocia na koniec marca 2015r. wyniosła 4,7% i w stosunku do marca 2014r. zmalała o 0,9%.

Natomiast w stosunku do miesiąca poprzedniego stopa bezrobocia zmalała o 0,1%.



-3-

**2. Stopa bezrobocia w powiatach województwa śląskiego  
według stanu na dzień 31.03.2015r.**

<b>Lp.</b>	<b>Powiat</b>	<b>Stopa bezrobocia dane w %</b>
1	<b>Katowice</b>	4,7
2	Bieruńsko-Lędziński	4,7
3	M. Tychy	5,3
4	M. Bielsko-Biała	5,4
5	Pszczynski	5,7
6	M. Gliwice	6,8
7	Mikołowski	7,0
8	M. Rybnik	7,7
9	Raciborski	8,1
10	M. Ruda Śląska	8,3
11	M. Jastrzębie Zdrój	8,7
12	Bielski	8,7
13	M. Mysłowice	9,1
14	M. Jaworzno	9,6
15	Gliwicki	9,7
16	Cieszyński	9,7
17	Tarnogórski	10,7
18	M. Żory	10,8
19	M. Chorzów	10,9
20	M. Dąbrowa Górnicza	11,0
21	Wodzisławski	11,2
22	M. Częstochowa	11,3
23	Lubliniecki	11,5
24	Rybnicki	11,6
25	M. Zabrze	12,1
26	M. Siemianowice Śląskie	13,3
27	Żywiecki	13,3
28	M. Sosnowiec	13,5
29	M. Piekary Śląskie	14,0
30	Kłobucki	14,1
31	M. Świętochłowice	15,0
32	Będziński	15,0
33	Zawierciański	15,5
34	Myszkowski	17,2
35	Częstochowski	18,2
36	M. Bytom	19,0

**Stopa bezrobocia w woj. śląskim 9,8%**

**Stopa bezrobocia w kraju 11,7%**

Stopa bezrobocia w powiatach województwa śląskiego według stanu na dzień 31 marca 2015r.



**3. Liczba osób bezrobotnych w powiatach województwa śląskiego  
według stanu na dzień 31.03.2015r.**

Lp.	Powiat	Liczba osób bezrobotnych
4	Bieruńsko-Lędziński	1 224
3	Świętochłowice	1 922
1	Rybnicki	1 954
2	Żory	1 972
11	Piekary Śląskie	2 338
8	Pszczyński	2 648
10	Mysłowice	2 687
9	Mikołowski	2 782
7	Jaworzno	2 785
6	Siemianowice Śląskie	2 810
5	Raciborski	2 969
16	Lubliniecki	3 008
15	Tychy	3 141
13	Jastrzębie Zdrój	3 561
14	Gliwicki	3 575
12	Ruda Śląska	3 893
20	Myszkowski	4 383
21	Rybnik	4 400
19	Chorzów	4 445
18	Kłobucki	4 648
17	Bielski	4 800
24	Bielsko-Biała	5 325
23	Wodzisławski	5 422
22	Tarnogórski	5 428
28	Dąbrowa Górnicza	6 176
29	Zawierciański	6 475
27	Cieszyński	6 700
26	Żywiecki	6 848
25	Gliwice	6 927
31	Zabrze	7 279
30	Będziński	7 468
32	Częstochowski	8 105
34	Sosnowiec	9 879
33	<b>Katowice</b>	<b>9 931</b>
35	Bytom	10 287
36	Częstochowa	12 412

## 4. Wybrane kategorie zarejestrowanych bezrobotnych

Rok 2015	liczba zarejestrowanych bezrobotnych			liczba zarejestrowanych bezrobotnych z prawem do zasiłku	
	ogółem	kobiety	w miesiącu sprawozdawczym	ogółem	kobiety
styczeń	10 102	5 219	990	1 148	651
luty	10 049	5 150	979	1 164	643
marzec	9 931	5 108	1 002	1 125	641
kwiecień	9 607	4 941	983	1 121	643

kategoria	liczba zarejestrowanych stan na dzień 30 kwietnia 2015r.		% udział kobiet do ogółu zarejestrowanych
	ogółem	kobiety	
<i>Liczba zarejestrowanych bezrobotnych ogółem</i>	9 607	4 941	51,4%
Liczba zarejestrowanych bezrobotnych z prawem do zasiłku	1 121	643	57,4%
Poszukujący pracy	326*	156	47,9%

\* - w tym 82 to osoby niepełnosprawne niepozostające w zatrudnieniu

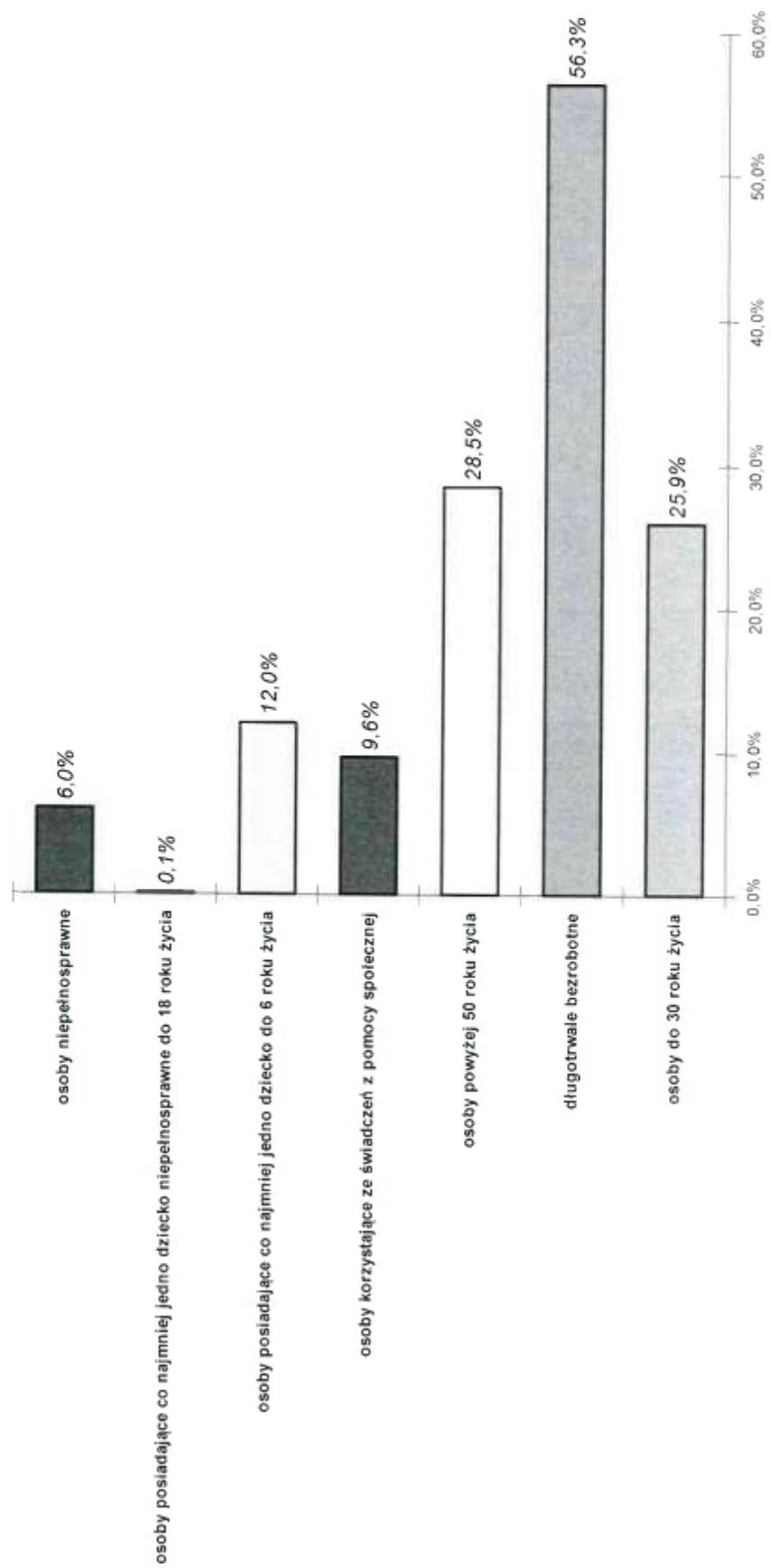


**5. Osoby będące w szczególnej sytuacji na rynku pracy  
według stanu na dzień 30.04.2015r.**

wyszczególnienie	liczba zarejestrowanych stan na dzień 30 kwietnia 2015r.		% udział kobiet w ogólnej liczbie zarejestrowanych
	ogółem	kobiety	
<i>Osoby w szczególnej sytuacji na rynku pracy</i>	<b>8 196</b>	<b>4 292</b>	<b>52,4%</b>
Osoby do 30 roku życia, w tym: <i>osoby do 25 roku życia</i>	2 489 1 119	1 380 577	55,4% 51,6%
Długotrwale bezrobotne	5 412	2 865	52,9%
Osoby powyżej 50 roku życia	2 737	1 186	43,3%
Osoby korzystające ze świadczeń z pomocy społecznej	926	552	59,6%
Osoby posiadające co najmniej jedno dziecko do 6 roku życia	1 157	955	82,5%
Osoby posiadające co najmniej jedno dziecko niepełnosprawne do 18 roku życia	12	8	66,7%
Osoby niepełnosprawne	578	291	50,3%

wyszczególnienie	liczba osób zarejestrowanych w kwietniu 2015r.	% udział w ogólnej liczbie zarejestrowanych bezrobotnych
<i>Liczba osób bezrobotnych ogółem</i>	<b>9 607</b>	<b>100,0%</b>
<i>Osoby w szczególnej sytuacji na rynku pracy</i>	<b>8 196</b>	<b>85,3%</b>
Osoby do 30 roku życia, w tym: <i>osoby do 25 roku życia</i>	2 489 1 119	25,9% 11,6%
Długotrwale bezrobotne	5 412	56,3%
Osoby powyżej 50 roku życia	2 737	28,5%
Osoby korzystające ze świadczeń z pomocy społecznej	926	9,6%
Osoby posiadające co najmniej jedno dziecko do 6 roku życia	1 157	12,0%
Osoby posiadające co najmniej jedno dziecko niepełnosprawne do 18 roku życia	12	0,1%
Osoby niepełnosprawne	578	6,0%

**Procentowy udział osób w szczególnej sytuacji na rynku pracy w ogólnej liczbie zarejestrowanych według stanu na dzień 30 kwietnia 2015r.**





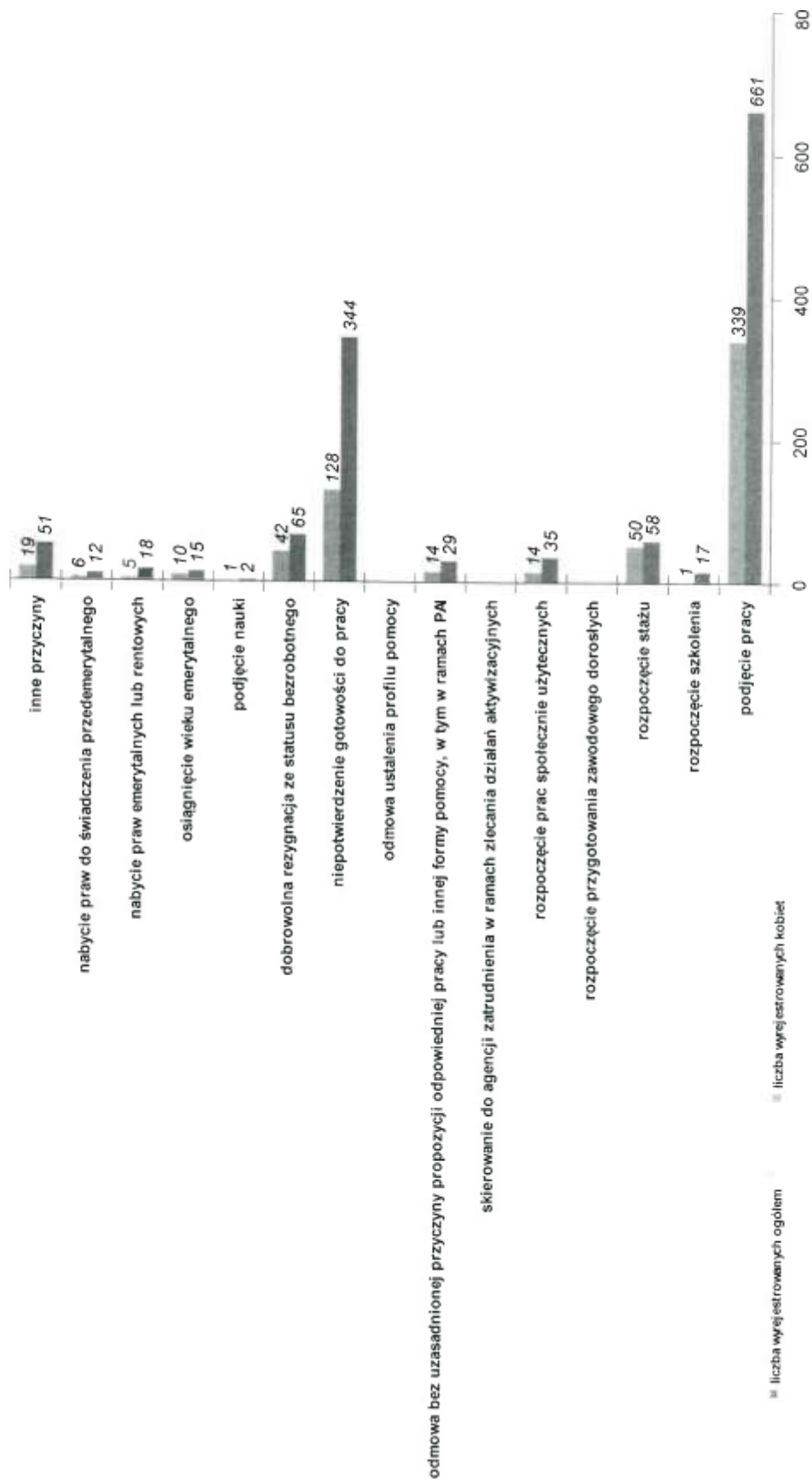
6. Napływ i odpływ bezrobotnych  
według stanu na dzień 30.04.2015r.

Rok 2015	Osoby zarejestrowane w m-cu sprawozdawczym		Osoby wyłączone z ewidencji w m-cu sprawozdawczym		Wskaźnik Dynamiki (w porównaniu do miesiąca poprzedniego)	
	ogółem	kobiety	ogółem	kobiety	napływ	odpływ
Styczeń	990	473	766	386	26,0%	-35,8%
Luty	979	443	1 032	512	-1,0%	34,7%
Marzec	1 002	478	1 120	520	2,3%	8,5%
Kwiecień	983	462	1 307	629	-1,9%	16,7%
Ogółem	3 954	1 856	4 225	2 047	-----	-----

**7. Rozliczenie „odpływu” osób bezrobotnych  
według stanu na dzień 30.04.2015r.**

kategoria	ilość wyrejestrowanych		% udział do ogółu wyłączonych
	ogółem	kobiety	
<i>Osoby wyłączone z ewidencji w tym:</i>	<i>1 307</i>	<i>629</i>	-----
Podjęcie pracy:	661	339	50,6%
- niesubsydiowane	539	289	
- subsydiowane	122	50	
Rozpoczęcie szkolenia, w tym: <i>w ramach bonu szkoleniowego</i>	17 0	1 0	1,3%
Rozpoczęcie stażu, w tym: <i>w ramach bonu stażowego</i>	58 32	50 26	4,4%
Rozpoczęcie przygotowania zawodowego dorosłych	0	0	0,0%
Rozpoczęcie prac społecznie użytecznych, w tym: <i>w ramach PAI</i>	35 0	14 0	2,7%
Skierowanie do agencji zatrudnienia w ramach zlecenia działań aktywizacyjnych	0	0	0,0%
Odmowa bez uzasadnionej przyczyny przyjęcia propozycji odpowiedniej pracy lub innej formy pomocy, w tym w ramach PAI	29	14	2,2%
Odmowa ustalenia profilu pomocy	0	0	0,0%
Niepotwierdzenie gotowości do pracy	344	128	26,3%
Dobrowolna rezygnacja ze statusu bezrobotnego	65	42	5,0%
Podjęcie nauki	2	1	0,2%
Osiągnięcie wieku emerytalnego	15	10	1,1%
Nabycie praw emerytalnych lub rentowych	18	5	1,4%
Nabycie praw do świadczenia przedemerytalnego	12	6	0,9%
Inne przyczyny	51	19	3,9%


## Wyłączeni z ewidencji według stanu na dzień 30 kwietnia 2015r.



**8. Bilans wybranych kategorii bezrobotnych, będących w szczególnej sytuacji na rynku pracy według stanu na dzień 30.04.2015r.**

<b>kategoria</b>	<b>Bezrobotni do 30 roku życia</b>	<b>W tym do 25 roku życia</b>	<b>Bezrobotni powyżej 50 roku życia</b>	<b>Długotrwale bezrobotni</b>
<i>Liczba zarejestrowanych w m-cu sprawozdawczym</i>	415	225	192	328
<i>Osoby wyłączone z ewidencji, w tym:</i>	475	271	296	499
Podjęcie pracy:	268	139	122	195
- niesubsydiowane	233	124	95	149
- subsydiowane	35	15	27	46
Rozpoczęcie szkolenia, w tym:	8	4	7	4
w ramach bonu szkoleniowego	0	0	---	0
Rozpoczęcie stażu, w tym:	32	32	11	17
w ramach bonu stażowego	30	30	---	2
Rozpoczęcie przygotowania zawodowego dorosłych	0	0	0	0
Rozpoczęcie prac społecznie użytecznych, w tym:	3	1	17	30
w ramach PAI	0	0	0	0
Skierowanie do agencji zatrudnienia w ramach zlecenia działań aktywizacyjnych	0	0	0	0
Odmowa bez uzasadnionej przyczyny przyjęcia propozycji odpowiedniej pracy lub innej formy pomocy, w tym w ramach PAI	5	4	5	12
Odmowa ustalenia profilu pomocy	0	0	0	0
Niepotwierdzenie gotowości do pracy	118	72	64	156
Dobrowolna rezygnacja ze statusu bezrobotnego	18	7	14	32
Podjęcie nauki	2	2	0	0
Osiągnięcie wieku emerytalnego	---	---	15	13
Nabycie praw emerytalnych lub rentowych	8	4	9	7
Nabycie praw do świadczenia przedemerytalnego	---	---	12	0
Inne przyczyny	13	5	20	33

**Bilans wybranych kategorii bezrobotnych, będących w szczególnej sytuacji na rynku pracy  
według stanu na dzień 30 kwietnia 2015r.**



■ osoby zarejestrowane wmiędlącu sprawozdawczym

■ osoby wyłączone z ewidencji



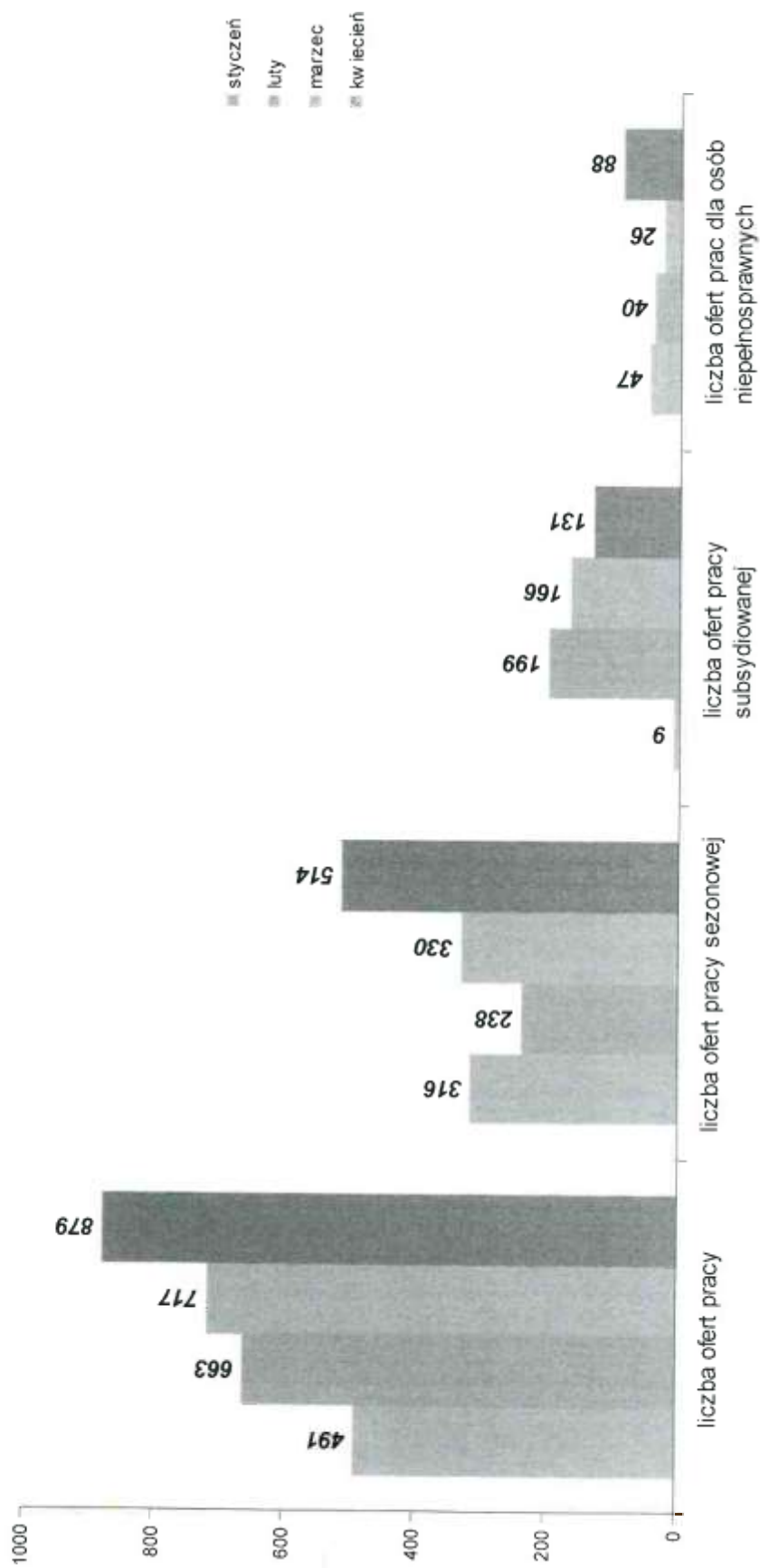
# I POŚREDNICTWO PRACY

## 1. Realizacja zadań Działu d/s Pośrednictwa Pracy i Szkoleń

Wyszczególnienie	I 2015	II 2015	III 2015	IV 2015	ogółem
Liczba ofert pracy	491	663	717	879	2750
Liczba ofert pracy sezonowej	316	238	330	514	1398
Liczba ofert pracy subsydiowanej	9	199	166	131	505
Liczba ofert pracy dla osób niepełnosprawnych	47	40	26	88	201
Liczba kontaktów nawiązujących i utrzymujących z pracodawcami z terenu działania urzędu	143	330	401	366	1240
Liczba osób zarejestrowanych, które skorzystały z usług doradców klienta	5785	6077	7430	5949	25241
Liczba podjęć pracy ogółem	160	501	508	661	1830
Liczba wydanych skierowań do odbycia stażu u pracodawcy	2	243	321	116	682
Liczba podjęć stażu u pracodawcy	0	0	76	58	134
Liczba osób, które odmówiły przyjęcia form aktywizacji zawodowej	7	12	53	29	101
Liczba przedstawionych propozycji pracy	2467	2268	2227	2175	9137
Liczba wydanych skierowań do pracy	580	485	698	574	2337
Inne działania związane z prowadzeniem aktywizacji zawodowej osób bezrobotnych, w tym: - profilowanie pomocy, sporządzania IPD, - informacje o projektach, stażach, szkoleniach realizowanych przez inne podmioty, które zwróciły się do urzędu z prośbą o pomoc w rekrutacji kandydatów, - przedstawianie innych możliwości pomocnych w poszukiwaniu pracy /m.in. wykaz stron internetowych z ofertami pracy, wykaz agencji pośrednictwa pracy /	2360	2488	1872	1976	8696
Liczba osób niezarejestrowanych, które skorzystały z usług pośrednictwa pracy	187	116	97	86	486
Liczba zorganizowanych giełd pracy i spotkań z pracodawcami	3	6	5	9	23
Liczba uczestników giełd i spotkań	80	85	282	135	582
Liczba osób zakwalifikowanych do dalszych rozmów	14	41	56	67	178



*Oferty pracy według stanu na koniec kwietnia 2015r.*



## 2. Analiza Pracodawców.

W kwietniu 2015 roku 92 podmiotom gospodarki narodowej założono Karty Pracodawców i na ich podstawie zanalizowano rynek pracy. Ustalono wielkość i lokalizację podmiotów oraz liczbę ofert pracy zgłoszonych według zawodów.

Charakterystyka podmiotów gospodarki narodowej współpracujących z Powiatowym Urzędem Pracy w Katowicach w kwietniu 2015 roku.

Działy gospodarki	Ilość Podmiotów gospodarki Narodowej	Wielkość podmiotów gospodarki narodowej				Lokalizacja podmiotów Gospodarki narodowej	
		Mikro (od 0 do 9 osób)	Małe (od 10 do 49 osób)	Średnie (od 50 do 249 osób)	Duże (od 250 Osób)	Katowice	Spoza Katowic
HANDEL HURTOWY I DETALICZNY; NAPRAWA POJAZDÓW SAMOCHODOWYCH, WŁĄCZAJĄC MOTOCYKLE	18↓	15↓	2↓	1↓	0	11↑	7↓
DZIAŁALNOŚĆ PROFESJONALNA, NAUKOWA I TECHNICZNA	14↓	13↓	1↓	0	0	10↑	4↓
BUDOWNICTWO	6↓	6↓	0	0	0	1↓	5↓
PRZETWÓRSTWO PRZEMYSŁOWE	15↑	10↑	2↑	2↑	1↑	3↑	12↑

TRANSPORT I GOSPODARKA MAGAZYNOWA	6↓	4↓	1	1	0	1	5↓
DZIAŁALNOŚĆ FINANSOWA I UBEZPIECZENIOWA	1↓	1↓	0	0	0	1	0↓
DZIAŁALNOŚĆ W ZAKRESIE USŁUG ADMINISTROWANIA I DZIAŁALNOŚĆ WSPIERAJĄCA	9↑	6	3↑	0	0	1↓	8↑
EDUKACJA	4↓	4↓	0↓	0	0	1↓	3↑
DZIAŁALNOŚĆ ZWIĄZANA Z OBSŁUGĄ RYNKU NIERUCHOMOŚCI	3↑	3↑	0	0	0	2↑	1
INFORMACJA I KOMUNIKACJA	3↓	3↑	0↓	0	0	3↑	0↓
DZIAŁALNOŚĆ ZWIĄZANA Z ZAKWATEROWANIEM I USŁUGAMI GASTRONOMICZNYMI	2↓	2↓	0↓	0	0	1↑	1↓
DZIAŁALNOŚĆ ZWIĄZANA Z KULTURĄ, ROZRYWKĄ I REKREACJĄ	1↑	0	1↑	0	0	1↑	0
POZOSTAŁYCH WYROBÓW FARMACEUTYCZNYCH	0	0	0	0	0	0	0
DOSTAWA WODY; GOSPODAROWANIE CIEKAMI I ODPADAMI ORAZ DZIAŁALNOŚĆ ZWIĄZANA Z REKULTYWACJĄ	0↓	0↓	0	0	0	0	0↓
POZOSTAŁA DZIAŁALNOŚĆ USŁUGOWA	3↓	3↓	0↓	0	0	2↓	1↓

OPIEKA ZDROWOTNA I POMOC SPOLECZNA	5↑	4	1↑	0	0	3↑	2↓
GOSPODARSTWA DOMOWE ZATRUDNIAJĄCE PRACOWNIKÓW; GOSPODARSTWA DOMOWE PRODUKUJĄCE WYROBY I ŚWIADCZĄCE USŁUGI NA WŁASNE POTRZEBY	0	0	0	0	0	0	0
GÓRNICTWO I WYDOBYWANIE	1	1	0	0	0	1↑	0↓
WYTWARZANIE I ZAOPATRYWANIE W ENERGIĘ ELEKTRYCZNĄ, GAZ, PARĘ WODNĄ, GORĄCĄ WODĘ I POWIETRZE DO UKŁADÓW KLIMATYZACYJNYCH	1	0↓	1↑	0	0	0	1
ROLNICTWO, LEŚNICTWO, LOWIECTWO I RYBACTWO	0	0	0	0	0	0	0
ORGANIZACJE I ZESPOŁY EKSTERYTORIALNE	0	0	0	0	0	0	0
DZIAŁALNOŚĆ NIEZIDENTYFIKOWANA	0	0	0	0	0	0	0
ADMINISTRACJA PUBLICZNA I OBRONA NARODOWA; OBOWIĄZKOWE ZABEZPIECZENIA SPOLECZNE	0↓	0	0	0↓	0	0	0↓
<b>OGÓŁEM</b>	<b>93↓</b>	<b>75↓</b>	<b>12</b>	<b>4↓</b>	<b>1↑</b>	<b>41↓</b>	<b>51↓</b>

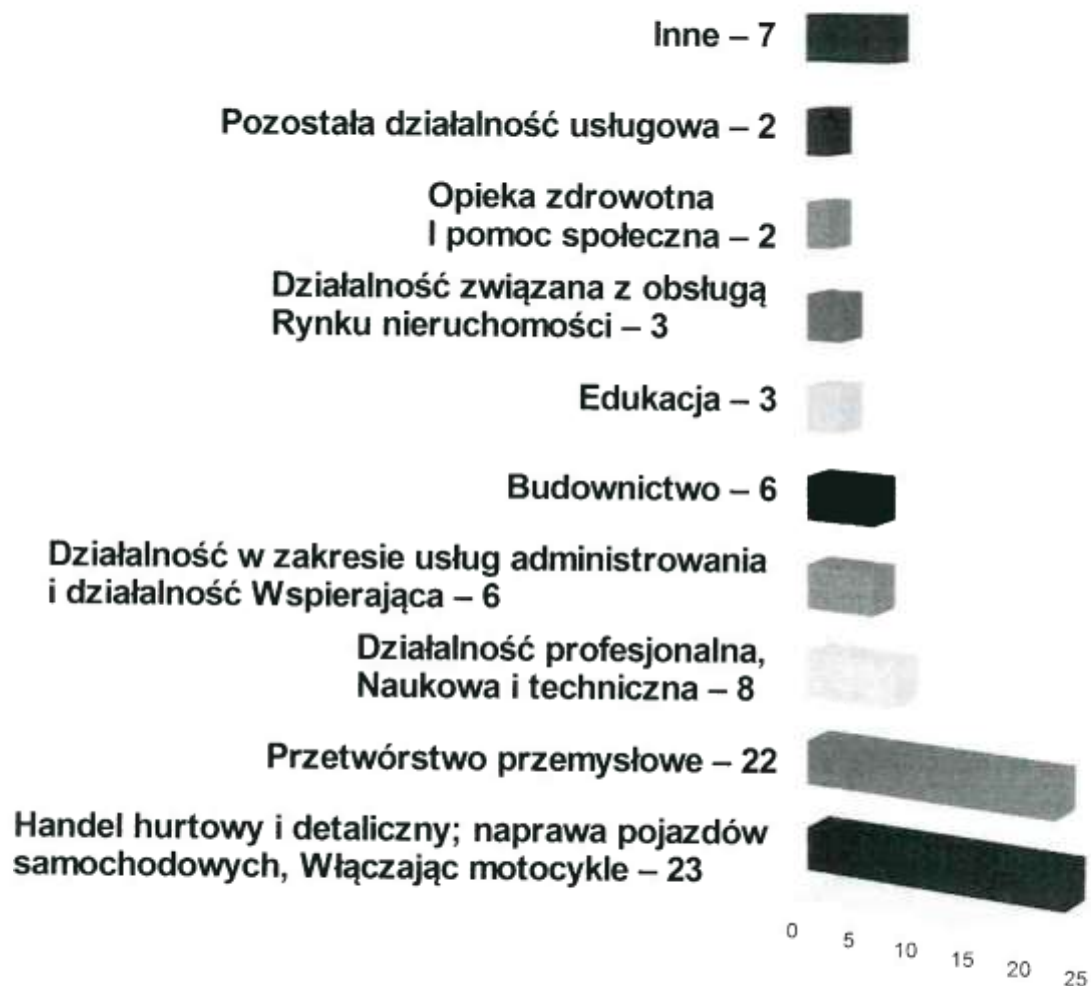
Legenda: ↑↓ - zmiany w stosunku do miesiąca poprzedniego przedstawione są w postaci strzałek ukazujących wzrost lub spadek przedstawionych wartości. Brak strzałki oznacza brak zmiany.

W kwietniu 2015 roku wśród 92 podmiotów gospodarki narodowej, którym założono karty pracodawców, 41 podjęło współpracę z PUP w Katowicach, określając swoje potrzeby kadrowe na 82 stanowiska pracy, w tym:

- 13 stanowisk stażu w ramach umów stażowych (PO WER),
- 6 stanowisk stażu w ramach bonów stażowych,
- 2 stanowiska pracy w ramach doposażenia, wyposażenia stanowiska pracy,
- 1 stanowisko stażu w ramach umów stażowych (Fundusz Pracy),
- 1 stanowisko pracy w ramach prac interwencyjnych,
- 1 stanowisko pracy w ramach dofinansowania wynagrodzenia za zatrudnienie skierowanego bezrobotnego, który ukończył 50 r.ż. lub 60 r.ż.

Z analizy ofert pracy wynika, że największe zapotrzebowanie było w zawodach:

- Robotnik budowlany (10 stanowisk pracy),
- Przedstawiciel handlowy / Przedstawiciel handlowy usług medycznych (10 stanowisk pracy),
- Pomocnik serwisanta (5 stanowisk pracy),
- Sprzedawca / Sprzedawca na targowisku / bazarze (4 stanowiska pracy, 1 stanowisko stażu),
- Ogrodnik terenów zieleni (4 stanowiska pracy),
- Specjalista ds. sprzedaży powierzchni prasowych (3 stanowiska pracy).



Wszystkie podmioty gospodarki narodowej wyraziły swoje oczekiwania, co do współpracy z Urzędem. Pomocy w znalezieniu odpowiednich, kompetentnych pracowników oczekuje 92 pracodawców.




### III. PORADNICTWO ZAWODOWE

Liczba osób , które skorzystały z form pomocy udzielonych w ramach poradnictwa zawodowego w kwietniu 2015r.

Wyszczególnienie	Liczba osób				
	Styczeń 2015	Luty 2015	Marzec 2015	Kwiecień 2015	Ogółem
Indywidualne poradnictwo zawodowe w ramach wizyt	17	19	34	14	84
Grupowe poradnictwo zawodowe	14	4	0	0	18
Informacja zawodowa	36	192	207	184	619
Pośrednictwo pracy	1832	1350	1577	1458	6217

**Liczba osób, które skorzystały z form pomocy udzielonych w ramach poradnictwa zawodowego według stanu na koniec kwietnia 2015r.**




#### IV. OBSŁUGA OSÓB NIEPEŁNOSPRAWNYCH

##### 1. Aktywizacja zawodowa osób niepełnosprawnych

<b>Wyszczególnienie</b>	<b>I 2015</b>	<b>II 2015</b>	<b>III 2015</b>	<b>IV 2015</b>	<b>Ogółem</b>
Liczba zarejestrowanych osób, które zgłosiły się na stanowisko osób niepełnosprawnych	150	108	120	98	476
Liczba zarejestrowanych osób niepełnosprawnych, które skorzystały z usług pośrednictwa pracy	140	185	185	175	685
Liczba zarejestrowanych osób niepełnosprawnych, które skorzystały z usług poradnictwa zawodowego	5	0	0	0	5
Liczba zorganizowanych giełd pracy	2	0	1	2	5
Liczba osób niepełnosprawnych, które uczestniczyły w giełdach pracy	31	0	14	35	80
Liczba osób niepełnosprawnych zakwalifikowanych do dalszych rozmów	4	0	7	23	34
Liczba ofert pracy dla osób niepełnosprawnych	47	40	26	88	201
Liczba wydanych skierowań osobom niepełnosprawnym	17	15	24	28	84
Liczba podjęć pracy, w tym w wyniku wydanych skierowań	19 0	36 2	26 1	29 7	110 10

**Liczba osób niepełnosprawnych korzystających z usług pośrednictwa pracy  
i poradnictwa zawodowego  
według stanu na koniec kwietnia 2015r.**



224

## zgłoszenia

## V.1 Zgłoszenia zwolnień grupowych

powiat	Nazwa i adres zakładu pracy	sektor (publiczny/prywatny)	Branża i sekcja PKD	Liczba osób zgłoszonych do zwolnienia	Planowany termin dokonania zwolnień	powiat	Nazwa i adres zakładu pracy	sektor (publiczny/prywatny)	Branża i sekcja PKD	Liczba osób zgłoszonych do zwolnienia	Planowany termin dokonania zwolnień
zgłoszenia w miesiącu sprawozdawczym -						zgłoszenia aktualne według stanu w końcu miesiąca sprawozdawczego -					
PUP Katowice	T-Mobile Polska S.A. ul. Marynarska 12 02-674 warszawa	prywatny	3120Z	2	VI 2015	PUP Katowice	Narodowy Bank Polski ul. Świętokrzyska 11/21 00-919 Warszawa	publiczny	6411Z - działalność banku centralnego	26	IX 2015
						PUP Katowice	T-Mobile Polska S.A. ul. Marynarska 12 02-674 warszawa	prywatny	3120Z	2	VI 2015
						PUP Katowice	Orange Polska S.A. ul. Al. Jerolimskie 160 02-326 Warszawa	prywatny	6110z - działalność w zakresie telekomunikacji przewodowej	1100*	XII 2015
						PUP Katowice	Zakład Usług Remontowych Elektrociepłowni Będzin ZUREC Sp.zo.o. ul. Małobędzka 141 Będzin	prywatny	3311z-naprawa i konserwacja metalowych wyrobów gotowych	3	IV 2015
						PUP Katowice	Orange Customer Service Sp.zo.o. Al.Jerolimskie 160 02-326 Warszawa	prywatny	8220z - działalność centrów telefonicznych (call center)	320*	XII 2015
						PUP Katowice	Rotisa Sales Direct Sp.z.o.o ul.Kościuszki 227 40-600 Katowice	prywatny	wspomagająca usługi finansowe, z wyłączeniem ubezpieczeń i funduszy emerytalnych	10	IV 2015

zgłoszenia

--	--	--	--	--	--	--	--	--	--	--	--	--	--	--	--	--	--

\* ilość osób do zwolnienia z terenu kraju

W miesiącu kwietniu do Urzędu wpłynęła informacja o przewidywanych zwolnieniach grupowych z terenu całego kraju z następujących firm:  
Alior Bank S.A. ul.Łopuszańska 38 D 02-232 Warszawa (850 osób),  
PZU S.A. al. Jana Pawła II 24 00-133 Warszawa i PZU na Życie S.A. ul. Jana Pawła II 24 00-133 Warszawa- (łącznie do 350 osób z czego 198 osób  
Objęte zmianą warunków zatrudnienia).



zwolnienia

2. Zwolnienia grupowe

powiat	Nazwa i adres zakładu pracy	sektor (publiczny/prywatny)	Branża i sekcja PKD	Liczba osób zwolnionych
PUP Katowice				

Do dnia 05.05.15 do Urzędu nie wpłynęła informacja nt liczby osób zwalnianych z terenu Katowic dla NETIA S.A. ul.Poleczki 13 Warszawa i Telefonii Dialog Sp.zo.o. ul. Strzegomska 142 A Wrocław

## **VI. AKTYWNE FORMY PRZECIWDZIAŁANIA BEZROBOCIU**

### **1. Finansowanie zadań na rzecz promocji zatrudnienia, łagodzenia skutków bezrobocia i aktywizacji zawodowej – stan na dzień 30.04.2015r.**

1. Decyzją Ministra Pracy i Polityki Społecznej nr DF-I-4021-a-12-1-JW/14 z dnia 29.12.2014r. Powiatowy Urząd Pracy w Katowicach otrzymał ze środków Funduszu Pracy kwotę **13.489,0 tys. zł** na finansowanie w roku 2015 programów na rzecz promocji zatrudnienia, łagodzenia skutków bezrobocia i aktywizacji zawodowej, w tym:
  - **6.817,0 tys. zł** w ramach środków algorytmowych Funduszu Pracy
  - **2.702,7 tys. zł** w ramach Regionalnego Programu Operacyjnego 2014-2020
  - **3.969,3 tys. zł** w ramach Programu Operacyjnego Wiedza Edukacja Rozwój 2014-2020.

**Kwoty środków (limity) Funduszu Pracy, o których mowa powyżej obowiązywały do czasu ustalenia ostatecznych kwot na podstawie ustawy budżetowej na rok 2015.**

2. Decyzją Ministra Pracy i Polityki Społecznej nr DF-I.4021.12.2.2015.JW z dnia 28.01.2015r. Powiatowy Urząd Pracy w Katowicach otrzymał ze środków rezerwy ministra właściwego do spraw pracy dodatkowe środki Funduszu Pracy w kwocie **403,3 tys. zł** na finansowanie w roku 2015 programu aktywizacji zawodowej osób bezrobotnych do 25 roku życia [bon stażowy, bon szkoleniowy].
3. Decyzją Ministra Pracy i Polityki Społecznej nr DF-I.4021.12.5.2015.JW z dnia 30.03.2015r. Powiatowy Urząd Pracy w Katowicach otrzymał ze środków Funduszu Pracy kwotę **13.489,0 tys. zł** na finansowanie w roku 2015 programów na rzecz promocji zatrudnienia, łagodzenia skutków bezrobocia i aktywizacji zawodowej, w tym:
  - **6.817,0 tys. zł** w ramach środków algorytmowych Funduszu Pracy
  - **2.702,7 tys. zł** w ramach Regionalnego Programu Operacyjnego 2014-2020
  - **3.969,3 tys. zł** w ramach Programu Operacyjnego Wiedza Edukacja Rozwój 2014-2020.

**Jednocześnie uchylono decyzję nr DF-I-4021-a-12-1-JW/14 z dnia 29.12.2014r.**

4. Decyzją Ministra Pracy i Polityki Społecznej nr DF-I.4021.12.7.2015.JW z dnia 23.04.2015r. Powiatowy Urząd Pracy w Katowicach otrzymał ze środków rezerwy ministra właściwego do spraw pracy dodatkowe środki Funduszu Pracy w kwocie **220,0 tys. zł** na finansowanie w roku 2015 programu aktywizacji zawodowej osób bezrobotnych w wieku powyżej 50 roku życia.

Łączna kwota środków Funduszu Pracy przyznanych decyzjami Ministra Pracy i Polityki Społecznej na realizację w 2015r. zadań na rzecz promocji zatrudnienia, łagodzenia skutków bezrobocia i aktywizacji zawodowej wynosi **14.112,3 tys. zł**.

Aktywne formy przeciwdziałania bezrobociu, instrumenty i usługi rynku pracy - algorytm	Limit środków	Wydatki	Środki zaangażowane	Ilość osób objętych programem	Zobowiązania na rok 2016
Prace interwencyjne	217.684	3.695	201.200	28	
Roboty publiczne	970.832	0	970.832	67	
Staż	933.948	39.750	848.915	100	
Szkolenia, w tym: - <i>szkolenia w trybie indywidualnym i grupowym</i> - <i>koszty egzaminów lub licencji</i>	665.970 649.430 16.540	37.340 32.140 5.200	115.925 115.925 5.200	44 40 4	
Jednorazowo przyznane środki na podjęcie działalności gospodarczej	2.921.750	1.189.206*	886.320	55	
Jednorazowo przyznane środki dla osób bezrobotnych na podjęcie działalności gospodarczej na zasadach określonych dla spółdzielni socjalnych	75.500	0	0	0	
Refundacja kosztów wyposażenia lub doposażenia stanowiska pracy	780.500	0	403.730	0	
Prace społecznie użyteczne	70.136	0	54.432	0	
Grant na telepracę	0	0	0	0	
Świadczenie aktywizacyjne	13.125	0	7.000	0	3.500

Refundacja kosztów poniesionych na składki na ubezpieczenia społeczne należne od pracodawcy za zatrudnienie skierowanych do pracy bezrobotnych do 30 roku życia, którzy podejmują zatrudnienie po raz pierwszy w życiu	0	0	0	0	0	
Dofinansowanie wynagrodzenia za zatrudnienie skierowanego bezrobotnego, który ukończył 50 rok życia	78.750	671	40.740	4	16.304	
Bon zatrudnieniowy	37.400	0	24.268	1	6.483	
Zwrot składek na ubezpieczenia społeczne, o których mowa w art. 12 ust. 3a ustawy o spółdzielniach socjalnych	3.500	0	0	0		
<b>Ogółem:</b>	<b>6.769.095</b>	<b>1.270.662</b>	<b>3.553.362</b>	<b>299</b>	<b>26.287</b>	

\* – w tym kwota w wysokości 8.100 zł, która dotyczy pokrycia należności powstałej w projekcie 6.1.3 PO KL „Aktywność – krok w stronę pracy” Poddziałanie 6.1.3 PO KL ze środków Funduszu Pracy.

Aktywne formy przeciwdziałania bezrobociu, dodatkowe instrumenty i usługi rynku pracy - algorytm	Limit środków	Wydatki	Środki zaangażowane	Ilość osób objętych programem	Zobowiązania na rok 2016
Finansowanie kosztów badań lekarskich	47.905	13.625	3.825	237	

Aktywne formy przeciwdziałania bezrobociu – algorytm	Kwota środków Funduszu Pracy
Limit środków	6.817.000
Wydatki	1.284.287
<b>Środki zaangażowane</b>	<b>3.557.187</b>



## PROGRAMY Z REZERWY MINISTRA PRACY I POLITYKI SPOŁECZNEJ

### „Program w zakresie aktywizacji osób bezrobotnych do 25 roku życia”

Na podstawie złożonego wniosku z dnia 07.01.2015r. Powiatowy Urząd Pracy w Katowicach wystąpił o dodatkowe środki z „rezerwy” Ministra Pracy i Polityki Społecznej w kwocie 406.500,00 zł na realizację Programu w zakresie aktywizacji osób bezrobotnych do 25 roku życia. Decyzją Ministra Pracy i Polityki Społecznej z dnia 28.01.2015r. Urząd otrzymał dodatkowe środki Funduszu Pracy w kwocie **403,3 tys. zł** na finansowanie w roku 2015 Programu aktywizacji zawodowej osób bezrobotnych do 25 roku życia.

Nadrzędnym celem realizacji Programu zwiększającego aktywność zawodową osób w wieku do 25 roku życia będzie promocja zatrudnienia oraz przywrócenie osób młodych do aktywności zawodowej. Cel ten zostanie osiągnięty przez Powiatowy Urząd Pracy w Katowicach poprzez wybór form wsparcia określonych w przepisach znowelizowanej ustawy o promocji zatrudnienia i instytucjach rynku pracy – tj. bonu szkoleniowego oraz bonu stażowego.

Podnoszenie aktywności zawodowej wiąże się z koniecznością pozyskania nowych lub uzupełnienia dotychczasowych kwalifikacji zawodowych, czemu będzie służyła realizacja szkoleń na wniosek osób bezrobotnych w formie bonu szkoleniowego z uprawdopodobnieniem podjęcia zatrudnienia, innej pracy zarobkowej lub działalności gospodarczej, jak również staży z gwarancją zatrudnienia w formie – bonu stażowego.

Zastosowane w programie instrumenty rynku pracy ze względu na swoją specyfikę przyczynią się do:

- podniesienia aktywności zawodowej oraz ograniczenia negatywnych skutków bezrobocia w grupie osób bezrobotnych w wieku do 25 roku życia
- podniesienia mobilności zawodowej i adaptacji do zmian na rynku pracy
- kształtowania aktywnej postawy w procesie poszukiwania pracy
- zwiększenia motywacji do pracy, samodzielności zawodowej i ekonomicznej
- intensyfikacji działań podejmowanych wobec osób bezrobotnych do 25 roku życia.

Celem działań podejmowanych w ramach realizacji Programu zwiększającego aktywność zawodową bezrobotnych w wieku do 25 roku życia będzie realizacja szkoleń oraz staży z gwarancją zatrudnienia, a nie jedynie ograniczenie bezrobocia. Przewidywana do uzyskania w ramach Programu efektywność zatrudnieniowa szacowana jest na poziomie 100%. Skutkiem tego realizacja Programu w wyraźny sposób przyczyni się do zwiększenia szans osób w tej grupie wiekowej do powrotu na rynek pracy oraz realizacji określonych celów zawodowych.

W zakresie promocji aktywnej polityki rynku pracy Powiatowy Urząd Pracy w Katowicach wnioskował o dodatkowe środki z „rezerwy” Ministra Pracy i Polityki Społecznej z przeznaczeniem na wsparcie osób młodych do 25 roku życia, celem zwiększenia dostępności i rozpowszechnienia wśród młodych ludzi nowych form wsparcia, tj. bonu szkoleniowego oraz bonu stażowego.

Pomoc w zdobyciu kwalifikacji zawodowych i podjęciu zatrudnienia przez osoby młode poprzez zastosowanie formy bonu szkoleniowego lub stażowego będzie sprzyjać motywowaniu młodych ludzi do aktywności zawodowej i społecznej.

Z praktyki Powiatowego Urzędu Pracy w Katowicach wynika, że Program aktywizacji zawodowej skierowany do osób młodych do 25 roku życia ma duże szanse powodzenia, ponieważ osoby te są bardziej otwarte na zmiany, charakteryzuje je większa mobilność, a przy tym szybciej adaptują się do nowych warunków otoczenia i są bardziej skłonne do ponoszenia ryzyka.



„Program w zakresie aktywizacji osób bezrobotnych do 25 roku życia” – środki z „rezerwy”  
Ministra Pracy i Polityki Społecznej

Aktywne formy wsparcia	Limit środków	Wydatki	Środki zaangażowane	Ilość osób objętych udziałem w programie w 2015r.
Bon szkoleniowy	39.430	2.900	0	1
Stypendia szkoleniowe	12.820	213	60	
Bon stażowy	28.190	442	18.510	34
Stypendia stażowe	322.860	748	307.103	
<b>Ogółem</b>	<b>403.300</b>	<b>4.303</b>	<b>325.673</b>	<b>35</b>

## „Program w zakresie aktywizacji osób bezrobotnych powyżej 50 roku życia”

Na podstawie złożonego wniosku z dnia 31.03.2015r. Powiatowy Urząd Pracy w Katowicach wystąpił o dodatkowe środki z „rezerwy” Ministra Pracy i Polityki Społecznej w kwocie 220.000,00 zł na realizację Programu w zakresie aktywizacji osób bezrobotnych powyżej 50 roku życia. Decyzją Ministra Pracy i Polityki Społecznej z dnia 23.04.2015r. Urząd otrzymał dodatkowe środki Funduszu Pracy w kwocie **220,0 tys. zł** na realizację Programu.

Dodatkowe środki przyznane z „rezerwy” Ministra Pracy i Polityki Społecznej z przeznaczeniem na realizację programu aktywizacji zawodowej osób w wieku powyżej 50 roku życia pozwolą na rozwój i promocję aktywnej polityki rynku pracy oraz wsparcie samozatrudnienia i postaw przedsiębiorczych na rynku pracy. Nadrzędnym celem realizacji opracowanego przez Powiatowy Urząd Pracy w Katowicach Programu będzie przywrócenie osób w wieku powyżej 50 roku życia do aktywności zawodowej poprzez tworzenie warunków dla rozwoju małych i średnich przedsiębiorstw. Ograniczenie negatywnych skutków bezrobocia w grupie osób powyżej 50 roku życia będzie możliwe na zasadzie wypracowania skutecznego systemu pomocy poprzez zindywidualizowane podejście do każdego uczestnika programu. Program realizowany będzie w aspekcie podejścia systemowego i obejmie dwa kierunki działań, tj. usługi z zakresu doradztwa zawodowego oraz wsparcie finansowe na podjęcie własnej działalności gospodarczej.

Osoby w wieku powyżej 50 roku życia wyrażające gotowość do podjęcia własnego biznesu zostaną objęte kompleksowym wsparciem w zakresie usług doradztwa zawodowego.

W ramach realizacji Programu planuje się, że 10 osób w wieku powyżej 50 roku życia otrzyma jednorazowo środki na podjęcie własnej działalności gospodarczej. Przyznanie jednorazowo środków na podjęcie działalności gospodarczej, poprzedzone usługami doradztwa zawodowego w formie indywidualnych konsultacji będzie miało na celu uzyskanie większej trwałości udzielonego wsparcia.

Zastosowany w programie instrument rynku pracy ze względu na swoją specyfikę przyczyni się do:

- podniesienia aktywności zawodowej oraz ograniczenia negatywnych skutków bezrobocia w grupie osób bezrobotnych w wieku powyżej 50 roku życia, będących w szczególnej sytuacji na rynku pracy
- eliminowania barier związanych z długotrwałym pozostawaniem bez pracy
- zwiększenia samodzielności zawodowej i ekonomicznej oraz adaptacji do zmian na rynku pracy
- promocji przedsiębiorczości i samozatrudnienia wśród osób w wieku powyżej 50 roku życia
- przeciwdziałania procesowi wykluczenia społecznego
- intensyfikacji działań podejmowanych wobec osób bezrobotnych powyżej 50 roku życia.

Przewidywana do uzyskania w ramach Programu efektywność zatrudnieniowa szacowana jest na poziomie 100%. Skutkiem tego realizacja Programu w wyraźny sposób przyczyni się do zwiększenia szans osób w wieku powyżej 50 roku życia do powrotu na rynek pracy oraz realizacji określonych celów zawodowych. Ponadto wsparcie osób bezrobotnych poprzez przyznanie środków finansowych na podjęcie własnego biznesu pozwoli na stworzenie w perspektywie długookresowej nowych miejsc pracy.

Pozostawanie bez pracy utrudnia osobom bezrobotnym osiągnięcie pełnej samodzielności zawodowej i ekonomicznej. Wobec powyższego działania aktywizujące powinny zostać skierowane na promocję samozatrudnienia, celem zmniejszenia kosztów uruchomienia własnego biznesu.



**KAPITAŁ LUDZKI**  
NARODOWA STRATEGIA SPÓJNOŚCI

**UNIA EUROPEJSKA**  
EUROPEJSKI  
FUNDUSZ SPOŁECZNY



## 2. Projekty realizowane w ramach Programu Operacyjnego Kapitał Ludzki

### PROJEKT: „Restart kariery” – Poddziałanie 8.1.2 PO KL

Powiatowy Urząd Pracy w Katowicach w miesiącu maju 2013r. przystąpił do realizacji projektu konkursowego pn. „Restart kariery”.

Projekt współfinansowany był ze środków Europejskiego Funduszu Społecznego w ramach Poddziałania 8.1.2 Programu Operacyjnego Kapitał Ludzki.

Projekt realizowany był w okresie od 1 maja 2013r. do 30 kwietnia 2015r.

Celem projektu było wsparcie 60 osób zarejestrowanych w Powiatowym Urzędzie Pracy w Katowicach, zwolnionych z przyczyn dotyczących zakładu pracy w okresie nie dłuższym niż 6 miesięcy przed przystąpieniem do projektu, w zakresie samozatrudnienia lub nabycia/podwyższenia kwalifikacji zawodowych.

W ramach projektu uczestnicy skorzystali z następujących form wsparcia:

- stażu (trwającego przez okres 6 miesięcy, celem zdobycia doświadczenia w pracy w nowym zawodzie) – 18 osób
- szkolenia zawodowego (kierunki szkoleń zostały wybrane adekwatnie do potrzeb i możliwości uczestników z IPD i analizy zapotrzebowania na kwalifikacje w regionie) – 29 osób
- jednorazowo przyznanych środków finansowych na uruchomienie firmy połączonych z możliwością uzyskania wsparcia pomostowego przez okres pierwszych 6 miesięcy – 10 osób.

W okresie od czerwca do listopada 2013r. oraz w lutym 2014r. Powiatowy Urząd Pracy w Katowicach prowadził rekrutację osób bezrobotnych do udziału w stażach. Uczestnik projektu mógł zostać skierowany do odbycia stażu pod warunkiem odbycia 5-dniowych warsztatów psychologiczno-aktywizacyjnych oraz skorzystania z usług poradnictwa zawodowego celem opracowania indywidualnej ścieżki rozwoju (IPD). W ramach projektu w 2013r. 17 uczestników odbyło warsztaty grupowe psychologiczno-aktywizacyjne ukierunkowane na redukcję negatywnych skutków utraty pracy oraz skorzystało z poradnictwa zawodowego. W 2014r. warsztaty psychologiczno – aktywizacyjne ukończyło 3 uczestników projektu. Indywidualne sesje z doradcą zawodowym/psychologiem pozwoliły na skonstruowanie Indywidualnego Planu Działania.

W 2013r. 5 uczestników projektu zostało skierowanych do odbycia 6 – miesięcznych staży u pracodawców. W 2014r. do odbycia staży zostało skierowanych 13 osób.

Uczestnikom projektu przysługiwał zwrot kosztów przejazdu do miejsca odbywania warsztatów psychologiczno-aktywizacyjnych i powrotu do miejsca zamieszkania oraz do miejsca odbywania stażu i powrotu do miejsca zamieszkania.



Warsztaty psychologiczno-aktywizacyjne w ramach projektu, przygotowujące uczestników do udziału w stażach u pracodawców odbyły się w terminach:

- a) od 07.10.2013r. do 11.10.2013r. – zajęcia ukończyło 5 uczestników projektu.
- b) od 04.11.2013r. do 08.11.2013r. – zajęcia ukończyło 7 uczestników projektu.
- c) od 16.12.2013r. do 20.12.2013r. – zajęcia ukończyło 5 uczestników projektu.
- d) od 10.02.2014r. do 14.02.2014r. – zajęcia ukończyło 2 uczestników projektu.
- e) od 24.03.2014r. do 28.03.2014r. – zajęcia ukończył 1 uczestnik projektu.

W grudniu 2013r. Powiatowy Urząd Pracy w Katowicach ogłosił nabór formularzy rekrutacyjnych dla osób bezrobotnych zainteresowanych ubieganiem się o wsparcie finansowe na rozwój przedsiębiorczości z możliwością uzyskania wsparcia pomostowego na pokrycie obowiązkowych opłat przez okres pierwszych 6 miesięcy prowadzenia działalności gospodarczej. W styczniu 2014r. odbyła się ocena formalna i merytoryczna złożonych dokumentów rekrutacyjnych. Do udziału w projekcie zostało zakwalifikowanych 10 osób bezrobotnych, które ubiegały się o wsparcie na rozwój przedsiębiorczości.

Warsztaty psychologiczno-aktywizacyjne w ramach projektu, przygotowujące uczestników do podjęcia własnej działalności gospodarczej odbyły się w okresie od 10.03.2014r. do 14.03.2014r. – zajęcia ukończyło 10 uczestników projektu.

W ramach projektu uczestnicy skorzystali również ze wsparcia szkoleniowo – doradczego w zakresie przygotowania do podjęcia własnej działalności gospodarczej. W okresie od 14.04.2014r. do 18.04.2014r. uczestnicy odbyli szkolenie pn. „Przedsiębiorczość i prowadzenie własnej firmy”, natomiast w okresie od 22.04.2014r. do 24.04.2014r. skorzystali z doradztwa indywidualnego w zakresie przedsiębiorczości.

W maju 2014r. Powiatowy Urząd Pracy w Katowicach ogłosił nabór wniosków o przyznanie wsparcia finansowego na rozwój przedsiębiorczości. Złożone przez uczestników projektu dokumenty zostały ocenione pod względem formalnym i merytorycznych przez Komisję Oceny Wniosków.

W lipcu 2014r. środki na podjęcie własnej działalności gospodarczej wypłacono dla 2 beneficjentów projektu. W sierpniu 2014r. środki otrzymało 7 beneficjentów projektu, natomiast we wrześniu 2014r. - 1 osoba.

W sierpniu 2014r. Powiatowy Urząd Pracy w Katowicach ogłosił nabór wniosków o przyznanie podstawowego wsparcia pomostowego dla uczestników projektu. Od miesiąca października 2014r. Urząd przystąpił do podpisywania umów o przyznanie wsparcia pomostowego dla beneficjentów projektu.

Od października 2014r. Powiatowy Urząd Pracy w Katowicach prowadził rekrutację osób bezrobotnych do udziału w szkoleniach zawodowych. Uczestnik projektu mógł zostać skierowany do odbycia szkolenia pod warunkiem odbycia 5-dniowych warsztatów psychologiczno-aktywizacyjnych oraz skorzystania z usług poradnictwa zawodowego celem opracowania indywidualnej ścieżki rozwoju (IPD).

Uczestnikom projektu przysługiwał zwrot kosztów przejazdu do miejsca odbywania warsztatów psychologiczno-aktywizacyjnych i powrotu do miejsca zamieszkania oraz do miejsca odbywania szkolenia zawodowego i powrotu do miejsca zamieszkania.

Warsztaty psychologiczno-aktywizacyjne w ramach projektu, przygotowujące uczestników do udziału w szkoleniach zawodowych odbyły się w terminach:

- od 03.11.2014r. do 07.11.2014r. – zajęcia ukończyło 10 uczestników projektu.
- od 17.11.2014r. do 21.11.2014r. – zajęcia ukończyło 5 uczestników projektu.
- od 12.01.2015r. do 16.01.2015r. – zajęcia ukończyło 12 uczestników projektu.
- od 29.01.2015r. do 04.02.2015r. – zajęcia ukończyło 2 uczestników projektu.
- od 09.02.2015r. do 13.02.2015r. – zajęcia ukończyło 2 uczestników projektu.

W listopadzie 2014r. do udziału w szkoleniach zawodowych zostało skierowanych 2 uczestników projektu, w grudniu 2014r. – 5 uczestników projektu. W styczniu 2015r. udział w szkoleniach rozpoczęło 5 uczestników projektu, w lutym 2015r. – 14 uczestników projektu, natomiast w marcu 2015r. – 3 uczestników projektu.

### Projekt konkursowy – „Restart kariery” – Poddziałanie 8.1.2 PO KL

Formy wsparcia	Limit środków	Wydatki	Kwota wolna	Ilość osób objętych udziałem w projekcie w 2015r.
Staże u pracodawców	6.686	5.124	1.562 <sup>1)</sup>	1*
Działalność gospodarcza – podstawowe wsparcie pomostowe	1.500	1.500	0	1**
Szkolenia, w tym:	133.451	94.043	39.408 <sup>2)</sup>	24***
– usługa szkoleniowa	93.058	73.279	19.779	
– stypendia szkoleniowe	40.393	20.764	19.629	
<b>Dodatkowe instrumenty wsparcia</b>				
Koszty przejazdu na staż	677	440	237 <sup>3)</sup>	1****
Koszty przejazdu na szkolenia	10.358	1.141	9.217 <sup>4)</sup>	11
Koszty przejazdu na zajęcia psychologiczne	900	244	656 <sup>5)</sup>	6

\* – wydatki dotyczą osoby, która została skierowana na staż w 2014r.

\*\* – wydatek dotyczy osoby, która podpisała umowę o przyznanie wsparcia pomostowego na rozwój przedsiębiorczości w 2014r.

\*\*\* – w tym 2 osoby skierowane do udziału w szkoleniach zawodowych w 2014r.

\*\*\*\* – na podstawie złożonych wniosków dokonano 4 refundacji z tytułu zwrotu kosztów dojazdu na staż dla 1 uczestnika projektu

- 1) – kwota wolna w wysokości 1.562 zł wynika z ogólnego rozliczenia przyznanych środków w ramach projektu na wypłatę stypendium stażowego na podstawie zawartej umowy z organizatorem stażu.
- 2) – kwota wolna w wysokości 39.408 zł wynika z rozliczenia popisanych w roku 2014 oraz 2015 umów o organizację szkoleń dla beneficjentów projektu.
- 3) – kwota wolna w wysokości 237 zł wynika z ogólnego rozliczenia przyznanych środków w ramach projektu z przeznaczeniem na zwrot kosztów dojazdu na staż dla beneficjenta projektu
- 4) – kwota wolna w wysokości 9.217 zł wynika z ogólnego rozliczenia przyznanych środków w ramach projektu z przeznaczeniem na zwrot kosztów dojazdu na szkolenia [nie każdy z uczestników projektu skorzystał z możliwości wnioskowania o zwrot kosztów dojazdu na zajęcia szkoleniowe]
- 5) – kwota wolna w wysokości 656 zł wynika z ogólnego rozliczenia przyznanych środków w ramach projektu z przeznaczeniem na zwrot kosztów dojazdu na warsztaty psychologiczno-aktywizacyjne [nie każdy z uczestników projektu skorzystał z możliwości wnioskowania o zwrot kosztów dojazdu na zajęcia]

<b>Budżet projektu [dotyczy aktywnych form wsparcia]</b>	<b>Kwota środków w ramach projektu</b>
<b>Limit środków</b>	<b>153.572</b>
<b>Wydatki</b>	<b>102.492</b>
<b>Kwota wolna</b>	<b>51.080</b>



## **PROJEKT: „Na początek staż” – Poddziałanie 6.1.1 PO KL**

Powiatowy Urząd Pracy w Katowicach w miesiącu sierpniu 2013r. przystąpił do realizacji projektu konkursowego pn. „Na początek staż”.

Projekt współfinansowany był ze środków Europejskiego Funduszu Społecznego w ramach Poddziałania 6.1.1 Programu Operacyjnego Kapitał Ludzki.

Projekt realizowany był w okresie od 1 sierpnia 2013r. do 30 kwietnia 2015r.

Celem projektu była aktywizacja zawodowa i podniesienie zdolności do zatrudnienia 210 osób bezrobotnych zarejestrowanych w Powiatowym Urzędzie Pracy w Katowicach. Grupę docelową stanowiły osoby do 25 roku życia oraz osoby bezrobotne, które w okresie 12 miesięcy od dnia określonego w dyplomie, świadectwie lub innym dokumencie poświadczającym ukończenie szkoły wyższej, nie ukończyły 27 roku życia.

W ramach projektu uczestnicy zostali skierowani do odbycia staży na okres do 6 miesięcy, odbyli warsztaty aktywizacyjno – doradcze z zakresu technik aktywnego poszukiwania pracy oraz nabywania kompetencji kluczowych, a także skorzystali z poradnictwa zawodowego. Indywidualne sesje z doradcą zawodowym pozwoliły na skonstruowanie Indywidualnego Planu Działania. Uczestnikowi projektu przysługiwał zwrot kosztów przejazdu na warsztaty aktywizacyjno – doradcze.

W październiku 2013r. Powiatowy Urząd Pracy w Katowicach prowadził I etap rekrutacji osób bezrobotnych do udziału w stażach, natomiast w listopadzie 2013r. prowadzona była weryfikacja złożonych dokumentów rekrutacyjnych oraz ocena formalna i merytoryczna formularzy rekrutacyjnych.

W lutym oraz w marcu 2014r. Powiatowy Urząd Pracy w Katowicach prowadził II etap rekrutacji osób bezrobotnych do udziału w stażach.

Ocena formalna i merytoryczna złożonych dokumentów rekrutacyjnych prowadzona była od lutego do maja 2014r.

Od sierpnia 2014r. Urząd rozpoczął III etap rekrutacji osób bezrobotnych do udziału w stażach.

Warsztaty aktywizacyjno-doradcze w ramach projektu przygotowujące uczestników do udziału w stażach u pracodawców odbyły się w terminach:

- a) od 09.12.2013r. do 13.12.2013r. – zajęcia ukończyło 22 uczestników projektu.
- b) od 16.12.2013r. do 20.12.2013r. – zajęcia ukończyło 35 uczestników projektu.
- c) od 17.02.2014r. do 21.02.2014r. – zajęcia ukończyło 10 uczestników projektu.
- d) od 07.04.2014r. do 11.04.2014r. – zajęcia ukończyło 23 uczestników projektu.
- e) od 14.04.2014r. do 18.04.2014r. – zajęcia ukończyło 16 uczestników projektu.
- f) od 23.06.2014r. do 27.06.2014r. – zajęcia ukończyło 22 uczestników projektu.
- g) od 25.08.2014r. do 29.08.2014r. – zajęcia ukończyło 14 uczestników projektu.
- h) od 08.09.2014r. do 12.09.2014r. – zajęcia ukończyło 19 uczestników projektu.
- i) od 22.09.2014r. do 26.09.2014r. – zajęcia ukończyło 20 uczestników projektu.
- j) od 13.10.2014r. do 17.10.2014r. – zajęcia ukończyło 22 uczestników projektu.
- k) od 03.11.2014r. do 07.11.2014r. – zajęcia ukończyło 18 uczestników projektu.
- l) od 12.11.2014r. do 18.11.2014r. – zajęcia ukończyło 25 uczestników projektu.

Na podstawie zawartych umów z pracodawcami do odbycia staży w 2014r. zostało skierowanych 204 uczestników projektu.



**Projekt konkursowy – „Na początek staż”  
– Poddziałanie 6.1.1 PO KL**

<b>Formy wsparcia</b>	<b>Limit środków</b>	<b>Wydatki</b>	<b>Kwota wolna</b>	<b>Ilość osób objętych udziałem w projekcie w 2015r.</b>
Stáže u pracodawców	797.799	527.179	270.620 <sup>1)</sup>	114*

\* wydatki i środki zaangażowane dotyczą 114 osób, które zostały skierowane na staż w 2014r.

<sup>1)</sup> – kwota wolna w wysokości 270.620 zł wynika z ogólnego rozliczenia przyznanych środków w ramach projektu na wypłatę stypendiów stażowych na podstawie zawartych umów z organizatorami staży oraz przerwania udziału w projekcie przez 7 beneficjentów.

<b>Budżet projektu [dotyczy aktywnych form wsparcia]</b>	<b>Kwota środków w ramach projektu</b>
<b>Limit środków</b>	<b>797.799</b>
<b>Wydatki</b>	<b>527.179</b>
<b>Kwota wolna</b>	<b>270.620</b>

**3. Przyznawanie środków z Funduszu Pracy z tytułu refundacji kosztów na wyposażenie lub doposażenie stanowiska pracy dla skierowanego bezrobotnego, przyznanie „grantu” na utworzenie stanowiska pracy w formie telepracy, na uruchomienie działalności gospodarczej przez osobę bezrobotną.**

Zestawienie wniosków dotyczących refundacji kosztów na wyposażenie lub doposażenie stanowiska pracy dla skierowanego bezrobotnego.

Refundacja ma na celu wsparcie przedsiębiorców przy tworzeniu nowych miejsc pracy. Przedsiębiorca tworząc nowe stanowisko pracy może otrzymać częściowy zwrot kosztów tworzonego stanowiska przy równoczesnym zatrudnieniu osoby bezrobotnej. Refundację poprzedza złożenie wniosku, który jest opiniowany przez komisję, w skład której wchodzi przedstawiciele Powiatowej Rady Zatrudnienia oraz przedstawiciele Powiatowego Urzędu Pracy w Katowicach.

Rok 2015	Złożone wnioski	Ilość wnioskowanych stanowisk	Stanowisko	Wnioskowana kwota na doposażenie	Kwota przyznana przez Komisję	Uwagi
STYCZEŃ	0	0	-	0,00 zł	0,00 zł	-
LUTY	14	2	Technolog robót wykończeniowych	45.360,00 zł	45.360,00 zł	UMOWA 17.03.2015r.
		1	Serwisant klimatyzacji samochodowych	22.324,50 zł	0,00 zł	NEGATYWNY
		1	Monter maszyn i urządzeń mechanicznych	142.524,00 zł	0,00 zł	Niekompletny
		2	Malarz konstrukcji stalowych			
		3	Spawacz MAG			
		1	Specjalista ds. marketingu i handlu	22.680,00 zł	0,00 zł	NEGATYWNY
		1	Specjalista ds. marketingu i handlu	22.680,00 zł	0,00 zł	Zły druk wniosku
		1	Pracownik działu marketingu	23.144,44 zł	0,00 zł	Niekompletny
		1	Geodeta	21.850,00 zł	0,00 zł	Niekompletny
		1	Mechanik pojazdów samochodowych	22.680,00 zł	0,00 zł	NEGATYWNY
		2	Technik geodeta	45.360,00 zł	0,00 zł	NEGATYWNY
		1	Architekt	23.656,00 zł	0,00 zł	Nie spełnia wymogów ustawy

		1	Instruktor tańca	22.680,00 zł	0,00 zł	Nie spełnia wymogów ustawy
		1	Kosztorysant budowlany	22.000,00 zł	0,00 zł	Niekompletny
		1	Pracownik działu marketingu	23.144,44 zł	0,00 zł	Niekompletny
		1	Sekretarka	20.000,00 zł	0,00 zł	Niekompletny
<b>MARZEC</b>	<b>54</b>	4	Operator maszyn do produkcji wyrobów spożywczych	90.720,00 zł	90.720,00 zł	UMOWA 26.03.2015r.
		1	Stolarz	23.650,00 zł	0,00 zł	NEGATYWNY
		1	Grafik	22.100,00 zł	0,00 zł	Niekompletny
		1	Sekretarka	21.750,00 zł	0,00 zł	Niekompletny
		1	Specjalista ds. marketingu i handlu	22.680,00 zł	0,00 zł	Niekompletny
		1	Pracownik działu marketingu	23.144,44 zł	0,00 zł	NEGATYWNY
		1	Asystent ds. kariery i rekrutacji	19.920,00 zł	0,00 zł	Niekompletny
		1	Monter maszyn i urządzeń mechanicznych	136.080,00 zł	0,00 zł	Niekompletny
		2	Malarz konstrukcji stalowych			
		3	Spawacz MAG			
		1	Płytkarz/brukarz	23.000,00 zł	0,00 zł	Niekompletny
		1	Asystentka zarządu	20.000,00 zł	0,00 zł	Nie spełnia wymogów ustawy
		1	Architekt	23.656,00 zł	0,00 zł	Niekompletny
		1	Drukarz	22.680,00 zł	0,00 zł	Niekompletny
		1	Instruktor tańca	22.680,00 zł	0,00 zł	NEGATYWNY
		1	Kosztorysant budowlany	22.000,00 zł	0,00 zł	NEGATYWNY
		1	Fryzjer-stylista	23.754,00 zł	0,00 zł	Niekompletny
		1	Geodeta	23.630,00 zł	0,00 zł	NEGATYWNY
		1	Robotnik przy pracach prostych	23.650,00 zł	0,00 zł	Niekompletny

		1	Technik prac biurowych	23.650,00 zł	0,00 zł	Niekompletny
		1	Księgowy	22.680,00 zł	0,00 zł	Zły druk wniosku
		1	Mechanik samochodowy	22.324,50 zł	0,00 zł	Niekompletny
		1	Sprzedawca	22.000,00 zł	0,00 zł	NEGATYWNY
		1	Drukarz	22.680,00 zł	0,00 zł	NEGATYWNY
		2	Fakturzysta-sprzedawca	23.604,67 zł	0,00 zł	Niekompletny
				23.605,32 zł		
		1	Specjalista ds. kadr i plac	12.019,47 zł	12.010,00 zł	REZYGNACJA
		1	Specjalista ds. marketingu i handlu	22.680,00 zł	0,00 zł	NEGATYWNY
		1	Architekt	23.656,00 zł	0,00 zł	NEGATYWNY
		1	Menedżer marki	23.000,00 zł	0,00 zł	Niekompletny
		1	Robotnik przy pracach prostych	23.650,00 zł	0,00 zł	Niekompletny
		1	Monter maszyn i urządzeń mechanicznych	136.080,00 zł	0,00 zł	NEGATYWNY
		2	Malarz konstrukcji stalowych			
		3	Spawacz MAG			
		1	Kucharz	23.000,00 zł	0,00 zł	Niekompletny
		1	Technik prac biurowych	23.650,00 zł	0,00 zł	NEGATYWNY
		1	Księgowy	22.680,00 zł	0,00 zł	Niekompletny
		1	Księgowy	17.271,86 zł	0,00 zł	NEGATYWNY
		1	Specjalista ds. organizacji i rozwoju sprzedaży	22.000,00 zł	0,00 zł	Niekompletny
		2	Ogrodnik terenów zieleni	47.313,36 zł	0,00 zł	Niekompletny
		1	Mechanik samochodowy	22.600,00 zł	0,00 zł	Niekompletny
		1	Pracownik działu marketingu	23.144,44 zł	0,00 zł	NEGATYWNY
		1	Krawiec	22.070,00 zł	0,00 zł	Niekompletny



		2	Sprzedawca-fakturzysta	47.200,00 zł	0,00 zł	Niekompletny
		1	Robotnik przy pracach prostych	23.650,00 zł	23.650,00 zł	Przed podpisaniem umowy
		1	Sprzedawca	23.650,00 zł	0,00 zł	Niekompletny
		1	Płytkarz-brukarz	23.000,00 zł	0,00 zł	Niekompletny
		1	Sprzedawca	23.650,00 zł	0,00 zł	Niekompletny
		1	Sprzedawca	23.650,00 zł	0,00 zł	Niekompletny
		1	Sprzedawca	23.650,00 zł	0,00 zł	Niekompletny
		1	Księgowy	22.680,00 zł	16.200,00 zł	UMOWA 24.04.2015r.
		1	Przedstawiciel handlowy	22.690,00 zł	0,00 zł	Niekompletny
		1	Mechanik samochodowy	22.324,50 zł	22.320,00 zł	Przed podpisaniem umowy
		1	Monter stolarki budowlanej	20.675,00 zł	0,00 zł	Niekompletny
		1	Kucharz	23.000,00 zł	0,00 zł	NEGATYWNY
		1	Pracownik obsługi biurowej	21.887,00 zł	0,00 zł	Niekompletny
		1	Specjalista ds. organizacji i rozwoju sprzedaży	22.000,00 zł	0,00 zł	NEGATYWNY
		1	Mechanik pojazdów samochodowych	22.600,00 zł	22.600,00 zł	Przed podpisaniem umowy
		2	Technik geodeta	45.360,00 zł	45.360,00 zł	Przed podpisaniem umowy
KWIECIEŃ	33	1	Fakturzysta-sprzedawca	23.590,00 zł	0,00 zł	NEGATYWNY
		1	Fakturzysta-sprzedawca	23.610,00 zł		
		1	Asystent ds. kariery i rekrutacji	19.920,00 zł	19.920,00 zł	Przed podpisaniem umowy
		1	Drukarz	23.650,00 zł	0,00 zł	NEGATYWNY
		3	Operator maszyn do produkcji wyrobów spożywczych	68.040,00 zł	0,00 zł	Nie spełnia wymogów ustawy
		2	Ogrodnik terenów zieleni	47.780,00 zł	0,00 zł	NEGATYWNY
		1	Robotnik ogólnobudowlany	23.650,00 zł	23.650,00 zł	Przed podpisaniem umowy

		1	Pracownik produkcji	20.675,00 zł	0,00 zł	NEGATYWNY
		1	Architekt	23.656,00 zł	23.650,00 zł	Przed podpisaniem umowy
		1	Sprzedawca-kasjer	23.650,00 zł	0,00 zł	Przed podpisaniem umowy
		1	Sprzedawca	23.650,00 zł	23.650,00 zł	
		1	Serwisant olejowy	23.650,00 zł	23.650,00 zł	Przed podpisaniem umowy
		1	Plytkarz-brukarz	23.000,00 zł	23.000,00 zł	Przed podpisaniem umowy
		1	Specjalista ds. spedycji	23.260,00 zł	0,00 zł	Niekompletny
		1	Samodzielny księgowy	22.000,00 zł	0,00 zł	NEGATYWNY
		1	Krawiec	22.070,00 zł	0,00 zł	NEGATYWNY
		1	Osoba sprzątająca	23.169,74 zł	0,00 zł	Zły druk wniosku
		1	Pracownik obsługi biurowej	21.887,00 zł	0,00 zł	NEGATYWNY
		1	Drukarz	22.100,00 zł		Przed komisją
		1	Kucharz	23.000,00 zł		Przed komisją
		1	Księgowa	15.972,00 zł		Przed komisją
		1	Sprzedawca	23.507,80 zł	0,00 zł	Nie spełnia wymogów ustawy
		1	Sprzedawca	23.650,00 zł	0,00 zł	Niekompletny
		1	Osoba sprzątająca	23.169,74 zł	0,00 zł	Niekompletny
		1	Kierownik produkcji	23.650,00 zł	0,00 zł	Niekompletny
		1	Główny specjalista ds. spedycji	23.260,00 zł		Przed komisją
		1	Sekretarka	21.002,85 zł	0,00 zł	Zły druk wniosku
		1	Monter aparatury rozdzielczej i kontrolnej	23.650,00 zł	0,00 zł	Niekompletny
		1	Specjalista ds. organizacji i rozwoju sprzedaży	23.650,00 zł	0,00 zł	Niekompletny
		1	Elektryk	23.650,00 zł	0,00 zł	Niekompletny

		1	Specjalista ds. organizacji i rozwoju sprzedaży	22.000,00 zł		Przed komisją
		1	Kierownik produkcji	23.650,00 zł		Przed komisją
		1	Technik prac biurowych	23.650,00 zł		Przed komisją
		1	Księgowy	22.000,00 zł		Przed komisją
		1	Pracownik produkcji	20.675,00 zł		Przed komisją
<b>OGÓLEM</b>	<b>101</b>	<b>130</b>	-	<b>2.945.999,07 zł</b>	<b>415.740,00 zł</b>	-

Wniosek niekompletny to wniosek nie spełniający wymagań formalnych, niepodlegający rozpatrzeniu.

Zestawienie wniosków o przyznanie „grantu” na utworzenie stanowiska pracy dla skierowanego bezrobotnego w formie telepracy w rozumieniu art. 67<sup>3</sup> ustawy z dnia 26 czerwca 1974r. - Kodeks pracy.

Dotacja ma na celu wsparcie przedsiębiorców przy tworzeniu nowych miejsc pracy w formie telepracy dla bezrobotnego rodzica powracającego na rynek pracy, posiadającego co najmniej jedno dziecko w wieku do 6 lat lub bezrobotnego sprawującego opiekę nad osobą zależną, który w okresie 3 lat przed rejestracją w urzędzie pracy jako bezrobotny zrezygnował z zatrudnienia lub innej pracy zarobkowej z uwagi na konieczność wychowywania dziecka lub sprawowania opieki nad osobą zależną. Przedsiębiorca tworząc nowe stanowisko pracy może otrzymać częściowy zwrot kosztów tworzonego stanowiska przy równoczesnym zatrudnieniu osoby bezrobotnej. „Grant” poprzedza złożenie wniosku, który jest opiniowany przez komisję, w skład której wchodzi przedstawiciele Powiatowej Rady Zatrudnienia oraz przedstawiciele Powiatowego Urzędu Pracy w Katowicach.

Rok 2015	Złożone wnioski	Ilość wnioskowanych stanowisk	Stanowisko	Wnioskowana kwota na doposażenie	Kwota przyznana przez Komisję	Uwagi
STYCZEŃ	0	0	-	0,00 zł	0,00 zł	-
LUTY	0	0	-	0,00 zł	0,00 zł	-
MARZEC	1	2	Kolporter reklam/telemarketer	21.000,00 zł	0,00 zł	Nie spełnia wymogów
KWIECIEŃ	0	0	-	0,00 zł	0,00 zł	-
<b>OGÓLEM</b>	<b>1</b>	<b>2</b>	-	<b>21.000,00 zł</b>	<b>0,00 zł</b>	-

Wniosek niekompletny to wniosek nie spełniający wymagań formalnych, niepodlegający rozpatrzeniu.



Zestawienie wniosków dotyczących przyznawania środków z Funduszu Pracy na uruchomienie działalności gospodarczej przez osoby bezrobotne.

Pomoc finansowa kierowana jest do osób bezrobotnych, pragnących podjąć własną działalność gospodarczą. Środki są przyznawane na wniosek osoby bezrobotnej zarejestrowanej w Urzędzie Pracy. Wnioski opiniuje komisja, w skład której wchodzi przedstawiciele Powiatowej Rady Zatrudnienia oraz przedstawiciele Powiatowego Urzędu Pracy w Katowicach.

Rok 2015	Złożone wnioski	Suma wnioskowanych kwot na rozpoczęcie działalności gospodarczej	Ilość wniosków pozytywnie zaopiniowanych przez komisję	Suma kwot przyznanych przez Komisję	
				Algorytm	EFS
styczeń	0	0,00 zł	0	0,00 zł	0,00 zł
luty	62	1.355.068,61 zł	16	336.340,00 zł	0,00 zł
marzec	96	2.139.799,06 zł	33	696.950,00 zł	0,00 zł
kwiecień	89	1.980.231,69 zł	52	1.089.790,00 zł	0,00 zł
<b>Ogółem</b>	<b>247</b>	<b>5.475.099,36 zł</b>	<b>101</b>	<b>2.123.080,00 zł</b>	<b>0,00 zł</b>

Osoby bezrobotne które ubiegają się o przyznanie środków, zgodnie z regulaminem dotyczącym warunków i trybu refundacji ze środków Funduszu Pracy, kosztów wyposażenia i doposażenia stanowiska pracy dla skierowanego bezrobotnego, przyznawania bezrobotnym środków na podjęcie działalności gospodarczej oraz form zabezpieczenia zwrotu otrzymanych środków, są zobowiązane do uczestnictwa w indywidualnym spotkaniu z doradcą zawodowym. Następnie wniosek jest opiniowany przez komisję.

Z ogólnej liczby 247 złożonych wniosków:

- 101 wniosków zostało rozpatrzonych pozytywnie (w tym 3 osoby zrezygnowały po przyznaniu środków przez komisję),

- 30 wniosków zostało rozpatrzonych negatywnie,
- 72 osób złożyło niekompletne wnioski, niepodlegające realizacji,
- 1 osoba zrezygnowała przed przyznaniem środków,
- 7 osób nie spełniło wymogów formalnych (2 osoby planowały prowadzić działalność gospodarczą w innym mieście; 1 osoba posiada wpis do ewidencji działalności gospodarczej w okresie 12 miesięcy bezpośrednio poprzedzających dzień złożenia wniosku o dofinansowanie; 3 osoby planowały prowadzić działalność gospodarczą – sprzedaż przez internet w mieszkaniu; 1 osoba złożyła niewłaściwy druk wniosku),
- 6 wniosków zostało przekazanych do realizacji w kwietniu br.,
- 30 osób zostało skierowanych na rozmowę z doradcą zawodowym w kwietniu br.

**4. Zestawienie dotyczące umów cywilno - prawnych w zakresie aktywizacji osób bezrobotnych zawartych w okresie I - IV / 2015 r.**

Miesiąc	Staże		Bon stażowy		Prace interwencyjne		Prace społecznie użyteczne		Roboty publiczne	
	Liczba umów	osoby	Liczba umów	osoby	Liczba umów	osoby	Liczba umów	osoby	Liczba umów	osoby
<b>I</b>	0	0	0	0	2	0	0	0	0	0
<b>II</b>	69	0	0	0	9	3	0	0	0	0
<b>III</b>	29	74	20	2	11	11	0	0	3	0
<b>IV</b>	23	26	22	32	12	14	0	35	2	67
<b>suma</b>	<b>121</b>	<b>100</b>	<b>42</b>	<b>34</b>	<b>34</b>	<b>28</b>	<b>0</b>	<b>35</b>	<b>5</b>	<b>67</b>

Miesiąc	Dofinansowanie wynagrodzenia za zatrudnienie skierowanego bezrobotnego, który ukończył 50 rok życia		Refundacja części kosztów wynagrodzenia i składek na ubezpieczenia społeczne w związku z zatrudnieniem bezrobotnego do 30 roku życia w ramach bonu zatrudnieniowego		Świadczenie aktywizacyjne	
	Liczba umów	osoby	Liczba umów	osoby	Liczba umów	osoby
I	0	0	0	0	0	0
II	2	0	0	0	0	0
III	2	4	2	1	1	0
IV	0	1	2	1	0	1
suma	4	5	4	2	1	1

## VII. ZESTAWIENIE WYDATKÓW Z FUNDUSZU PRACY

### 1. Wydatki - aktywne formy wg stanu na dzień 30.04.2015 r. :

		w złotych
1	Prace interwencyjne	3 695
2	Stypendium stażowe	39 750
	w tym:	
	2.1. Środki algorytmowe Funduszu Pracy	39 750
	2.2. Przeksięgowanie należności na EFS dz.6.1.3.	0
3	Stypendia za naukę w szkole dziennej	0
4	Roboty publiczne	0
5	Szkolenia	37 340
	w tym:	
	5.1. Kursy	25 558
	5.2. Stypendia szkoleniowe	6 582
	5.3. Koszty egzaminu i licencji	5 200
6	Jednorazowo przyznane środki na podjęcie działalności gospodarczej	1 189 206
	w tym :	
	6.1. Środki algorytmowe Funduszu Pracy	1 181 106
	6.2. Przeksięgowanie należności na EFS dz. 6.1.3 PO KL	8 100
7	Refundacja kosztów wyposażenia lub doposażenie stanowisk pracy	0
	w tym:	
	7.1. Środki algorytmowe Funduszu Pracy	0
8	A. Bon szkoleniowy – rezerwa 035 w tym:	4 303
	w tym :	
	8.A.1. FV za szkolenia bezrobotnych	2 200
	8.A.2. SSZ – stypendia szkoleniowe	213
	8.A.3. Koszty dojazdu i zakwaterowania	700
	B. Bon stażowy – rezerwa 035 w tym:	
	8.B.1. SST – stypendia stażowe	748
	8.B.2. Koszty dojazdu na staż	77
	8.B.3. Badania lekarskie dla bezrobotnych skierowanych na staż	365
9	Studia podyplomowe	0
	w tym:	
	9.1. Dofinansowanie kosztów studiów	0
	9.2. Stypendium z tyt .podjęcia studiów podyplomowych	0
10	Koszty badań bezrobotnych	13 625
11	Prace społecznie-użyteczne	0
12	Dofinansowanie 50+	671
	<b>Razem</b>	<b>1 288 590</b>

### Wydatki współfinansowane z EFS:

704 453

**Działanie 6.1.2. „Eurokadry IV”** 16 696

1 Wynagrodzenie pracowników 16 696

**Działanie 8.1.2. „Restart kariery”** 140 520

1	SST – stypendia stażowe	5 124
2	SSZ – stypendia szkoleniowe	20 764
3	Refundacja kosztów przejazdu	1 825
4	Zakup artykułów dla uczestników warsztatów	387
5	Zarządzanie projektem(laptop,drukarka,oprogramowanie, zakup szafy do archiwum)	652
6	Wynagrodzenie pracowników	27 914
7	Działalność gospodarcza – doradztwo zawodowe	7 875
8	Działalność gospodarcza – Podstawowe wsparcie pomostowe	1 500
9	Koszty pośrednie – materiały biurowe	1 200
10	Szkolenia zawodowe	73 279

<b>Działanie 6.1.1. „Na początek staż”</b>		<b>541 409</b>
1	SST – stypendia stażowe	527 179
2	Refundacja kosztów przejazdu	
3	Zakup artykułów dla uczestników warsztatów	
4	Ulotki, plakaty, ogłoszenie w prasie, długopisy, notatniki z logotypem	1 199
5	Ogłoszenia prasowe	
6	Wynagrodzenie pracowników	12 379
7	Odpis na ZFŚS	
8	Zakup szafy metalowej do archiwum	652
<b>Działanie 6.2. „Kierunek przedsiębiorczość”</b>		<b>5 828</b>
1	Dodatki specjalne	5 828
<b>2. Wydatki - pasywne:</b>		<b>4 572 596</b>
1	Zasiłki dla bezrobotnych	4 376 640
2	Dodatki aktywizacyjne	195 956
3	Składka na KRUS	0
<b>3. Pozostałe wydatki z art. 108</b>		<b>119 291</b>
1	Oplaty pocztowe	55 640
2	Koszty postępowania sądowego	1 459
3	Zakup papieru kserograficznego i inne	4 894
4	Zakup usług remontowych, serwisowych i innych	3 198
5	Szkolenie kadr realizujących zadania objęte ustawą	27 674
6	Dodatki do wynagrodzeń dla doradców zawodowych i pośredników pracy	22 248
7	Koszty komunikowania się z pracodawcami	4 178



VIII. UBEZPIECZENIA ZDROWOTNE OSÓB BEZ PRAWA DO ZASILKU - DZIAŁ 851, ROZDZIAŁ 85156 - OCHRONA ZDROWIA - SKŁADKI NA UBEZPIECZENIE ZDROWOTNE

Plan na 2015 rok : 6 987 989 zł

Wyszczególnienie	Liczba osób	Wysokość należnej składki	Składka przekazana do ZUS
<b>Styczeń 2015</b> (składka za XII/14 płatna do 15.01.2015r.)	7 020	330 166	330 166
<b>Luty 2015</b> (składka za 01/2015 płatna do 15.02.2015r.)	9 205	540 610	540 610
<b>Marzec 2015</b> (składka za 02/2015 płatna do 15.03.2015r.)	9 258	543 722	543 722
<b>Kwiecień 2015</b> (składka za 03/2015 płatna do 15.04.2015r.)	9 272	544 545	544 545
<b>Razem</b>	<b>34 755</b>	<b>1 959 042</b>	<b>1 959 042</b>

Przyznany plan 6 987 989  
Wykorzystano do 30.04.2015r. 1 959 042  
Pozostało do wykorzystania 5 028 947

## IX. WYDATKI BUDŻETOWE - DZIAŁ 853, ROZDZIAŁ 85333

Plan na 2015 rok : 6 161 557

paragraf	Nazwa	plan	Wydatki 04.2015	Zobowiązania na dzień 30.04.2015
3020	Wydatki osobowe niezaliczone do wynagrodzeń	5 170	645	
4010	Wynagrodzenia osobowe pracowników	3 314 111	936 504	
4040	Dodatkowe wynagrodzenie roczne	211 788	183 190	
4110	Składki na ubezpieczenie roczne	598 493	182 446	
4120	Składki na Fundusz Pracy	85 300	19 382	
4210	Zakup materiałów i wyposażenia	49 539	6 038	
4260	Zakup energii	263 085	77 567	
4270	Zakup usług remontowych	17 000	1 818	
4280	Zakup usług zdrowotnych	3 060	334	
4300	Zakup usług pozostałych	221 229	42 796	
4360	Oplaty z tytułu usług telekomunikacyjnych świadczonych w stacjonarnej publicznej sieci telefonicznej	12 600	3 606	
4400	Oplaty za administrowanie i czynsz za budynki, lokale i pomieszczenia garażowe	100 370	36 378	
4410	Podróże służbowe krajowe	10 000	2 019	
4430	Różne opłaty i składki	13 500	4 166	
4440	Odpis ZFŚS	108 118	0	
4480	Podatek od nieruchomości	26 461	8 665	
4580	Pozostałe odsetki	0	0	
4700	Szkolenia pracowników niebędących członkami korpusu służby cywilnej	5 000	720	
3117	Świadczenia społeczne	610 810	367 291	
3119	Świadczenia społeczne	107 791	64 816	
4017	Wynagrodzenia osobowe pracowników	67 046	28 360	
4019	Wynagrodzenia osobowe pracowników	7 018	4 140	
4047	Dodatkowe wynagrodzenie roczne	21 888	19 406	
4049	Dodatkowe wynagrodzenie roczne	977	962	
4117	Składki na ubezpieczenie społeczne	142 699	112 191	
4119	Składki na ubezpieczenie społeczne	23 860	19 227	
4127	Składki na Fundusz Pracy	3 003	907	
4129	Składki na Fundusz Pracy	341	85	
4177	Wynagrodzenie bezosobowe	6 698	6 694	
4179	Wynagrodzenie bezosobowe	1 182	1 181	
4217	Zakup materiałów i wyposażenia	15 548	3 476	
4219	Zakup materiałów i wyposażenia	2 743	613	
4307	Zakup usług pozostałych	89 360	63 838	
4309	Zakup usług pozostałych	15 769	11 266	
4447	Odpis ZFŚS	0	0	
4449	Odpis ZFŚS	0	0	
4707	Szkolenia pracowników niebędących członkami korpusu służby cywilnej	0	0	
4900			0	
<b>Razem</b>		<b>6 161 557</b>	<b>2 210 727</b>	<b>0</b>

## X. INFORMACJE ZWIĄZANE ZE STATUSEM OSOBY BEZROBOTNEJ I PRYZYNAWANYMI ŚWIADCZENIAMI

1. Liczba wydanych decyzji dotyczących statusu bezrobotnego, zasiłku dla bezrobotnych oraz stypendiów przyznawanych na podstawie ustawy o promocji zatrudnienia i instytucjach rynku pracy

Wyszczególnienie	Ilość wydanych decyzji
styczeń	2 209
luty	2 368
marzec	2 687
kwiecień	2 711
<b>ogółem</b>	<b>9 975</b>

2. Liczba wydanych postanowień

Wyszczególnienie	Postanowienia dotyczące			
	zawieszenia postępowania	podjęcia postępowania	wznowienia postępowania	sprostowania omyłki
styczeń	1	0	48	1
luty	1	0	40	0
marzec	1	1	88	2
kwiecień	0	1	110	2
<b>ogółem</b>	<b>3</b>	<b>2</b>	<b>286</b>	<b>5</b>

**3. Liczba wydanych decyzji po wznowieniu postępowania**

<b>Wyszczególnienie</b>	<b>Decyzje dotyczące statusu bezrobotnego</b>	<b>Decyzje dotyczące świadczeń</b>
styczeń	16	9
luty	43	35
marzec	42	35
kwiecień	61	51
<b>ogółem</b>	<b>162</b>	<b>130</b>

## 4. Odwołania

Nazwa jednostki organizacyjnej powiatu	Ilość wydanych decyzji ogółem	Ilość decyzji zaskarżonych do Wojewody														
		ogółem	udział % we wszystkich decyzjach	rozpatrzonych we własnym zakresie	utrzymanych w mocy	uchylonych i zmierzonych	uchylonych i przekazanych do ponownego rozpatrzenia	uchylonych i umarzających postępowanie I instancji lub odwoławcze	stwierdzenie uchylenia uchylenia w trybie odwołania	stwierdzenie niedopuszczalności wniesienia odwołania	stwierdzenie nieważności	umorzenie postępowania odwoławczego	pozostawić bez rozpatrzenia	pozostające w rozpatrzeniu		
Powiatowy Urząd Pracy w Katowicach	10 514	44	0,42	5	27	2	1	0	3	0	0	0	0	0	0	6
			udział % wszystkich odwołań	11,36	61,36	4,55	2,27	0	6,82	0	0	0	0	0	0	13,64
styczeń	2 285	9		4	4	0	1	0	0	0	0	0	0	0	0	0
luty	2 476	7		0	4	1	0	0	2	0	0	0	0	0	0	0
marzec	2 862	17		0	13	0	0	0	1	0	0	0	0	0	0	3
kwiecień	2 891	11		1	6	1	0	0	0	0	0	0	0	0	0	3

57

## 5. Dodatki aktywizacyjne

Dodatek aktywizacyjny jest świadczeniem obligatoryjnym dla każdego bezrobotnego z prawem do zasiłku, który podejmie - w okresie jego posiadania - zatrudnienie lub inną pracę zarobkową. Przysługuje w sytuacji, gdy bezrobotny:

- w wyniku skierowania przez urząd pracy podejmie zatrudnienie w niepełnym wymiarze czasu pracy i otrzymuje wynagrodzenie niższe od minimalnego wynagrodzenia za pracę,
- podejmie zatrudnienie lub inną pracę zarobkową z własnej inicjatywy.

### Zestawienie ilościowe dodatków aktywizacyjnych

Wyszczególnienie	I 2015r.	II 2015r.	III 20015r.	IV 2015r.
Liczba złożonych wniosków w miesiącu	61	77	60	77
Liczba wydanych decyzji przyznających dodatek	49	27	92	64
Liczba wydanych decyzji odmawiających przyznania dodatku	2	3	6	4
Wnioski pozostałe do rozpatrzenia na koniec miesiąca	20	67	29	38

Wydane decyzje w poszczególnych miesiącach w sprawie przyznania dodatków aktywizacyjnych dotyczą również wniosków złożonych w miesiącach poprzednich.

Wnioski pozostałe do rozpatrzenia wynikają z braku odpowiednich dokumentów, które osoby bezrobotne są zobowiązane przedstawić celem podjęcia decyzji.



Zestawienie wydatków na dodatki aktywizacyjne

Miesiąc	Kwota wydatków
I 2015r.	53.502,80 zł.
II 2015r.	44.693,92 zł.
III 2015r.	46.861,10 zł.
IV 2015r.	50.897,90 zł.
<b>Ogółem</b>	<b>195.955,72 zł.</b>

-19-

# XI. OBSŁUGA ADMINISTRACYJNO – BIUROWA POWIATOWEGO URZĘDU PRACY W KATOWICACH

## 1. Dział ds. Ewidencji i Świadczeń

Osoby bezrobotne przyjęte w wyznaczonym terminie i przyjęte poza wyznaczonym terminem na stanowiskach obsługi osób bezrobotnych

Lp.	Wyszczególnienie	I 2015r.	II 2015r.	III 2015r.	IV 2015r.	Ogółem
1.	Liczba osób bezrobotnych przyjętych poza wyznaczonym terminem	796	937	951	1 094	3 778

Zaświadczenia wydawane osobom bezrobotnym i poszukującym pracy

Lp.	Wyszczególnienie	I 2015r.	II 2015r.	III 2015r.	IV 2015r.	Ogółem
1.	Zaświadczenia dotyczące osób bezrobotnych i poszukujących pracy	3 220	3 704	3 409	3 091	13 424

Liczba sporządzanych i przekazywanych do Zakładu Ubezpieczeń Społecznych dokumentów ubezpieczeniowych tj. zgłoszeniowych do ubezpieczenia zdrowotnego i ubezpieczeń społecznych oraz dokumentów rozliczeniowych, które są wysyłane poprzez teletransmisję danych z aktualnego programu PLATNIK

Lp.	Wyszczególnienie	I 2015r.	II 2015r.	III 2015r.	IV 2015r.	Ogółem
1.	Ilość dokumentów zgłoszeniowych	2 661	2 997	3 383	3 514	12 555
2.	Ilość dokumentów rozliczeniowych	83 525	103 228	50 893	11 302	248 948
3.	Ilość dokumentów rozliczeniowych DRA	7	9	6	2	24
4.	Ilość dokumentów ZUS IWA	1	0	0	0	1
	<b>Ogółem</b>	<b>86 194</b>	<b>106 234</b>	<b>54 282</b>	<b>14 818</b>	<b>261 528</b>

-6-

## 2. Referat ds. organizacyjno – administracyjnych

Stan zatrudnienia w Powiatowym Urzędzie Pracy w Katowicach według stanu na koniec kwietnia 2015r.:

	<b>Ogółem:</b>	<b>109 osób</b>
osoby z wykształceniem wyższym:		97
średnim:		12
zasadniczym zawodowym:		0
podstawowym:		0

### Ogłoszone i zakończone konkursy na stanowiska urzędnicze:

- Doradca zawodowy – stażysta / Doradca zawodowy – postępowanie w toku