

**POWIATOWY URZĄD PRACY  
w KATOWICACH**

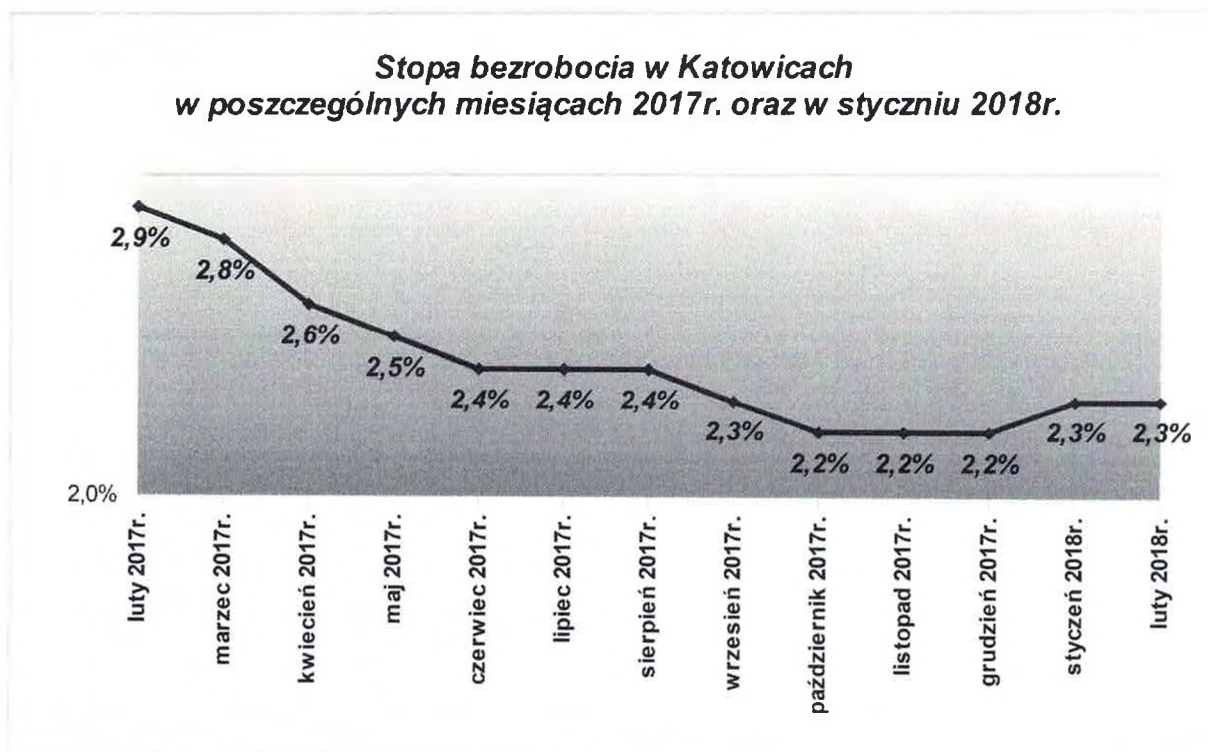
**RYNEK PRACY W KATOWICACH  
MARZEC 2018r.**

## I. KATOWICKI RYNEK PRACY

### 1. Stopa bezrobocia

Stopa bezrobocia na koniec lutego 2018r. wyniosła 2,3% i w stosunku do lutego 2017r. zmalała o 0,6%.

Natomiast w stosunku do miesiąca poprzedniego stopa bezrobocia utrzymała się na niezmiennym poziomie.



**2. Stopa bezrobocia w powiatach województwa śląskiego  
według stanu na dzień 28.02.2018r.**

Lp.	Powiat	Stopa bezrobocia dane w %
1	Katowice	2,3
2	Bielsko-Biała	2,4
3	Tychy	2,8
4	Bieruńsko-Lędziński	2,9
5	Pszczynski	3,3
6	Mikołowski	3,5
7	Gliwice	3,7
8	Ruda Śląska	4,1
9	Bielski	4,1
10	Rybnik	4,5
11	Częstochowa	4,6
12	Żory	4,8
13	Jastrzębie Zdrój	5,2
14	Jaworzno	5,3
15	Raciborski	5,3
16	Cieszyński	5,3
17	Mysłowice	5,9
18	Chorzów	6,0
19	Wodzisławski	6,0
20	Gliwicki	6,0
21	Dąbrowa Górnicza	6,1
22	Tarnogórski	6,6
23	Zabrze	6,8
24	Rybnicki	6,8
25	Piekary Śląskie	7,2
26	Siemianowice Śląskie	7,3
27	Żywiecki	7,5
28	Lubliniecki	7,5
29	Sosnowiec	7,9
30	Świętochłowice	8,1
31	Kłobucki	8,3
32	Częstochowski	9,0
33	Myszkowski	9,1
34	Zawierciański	9,3
35	Będziński	9,3
36	Bytom	11,0

**Stopa bezrobocia w woj. śląskim 5,3%**

**Stopa bezrobocia w kraju 6,8%**

**Stopa bezrobocia w powiatach województwa śląskiego  
według stanu na dzień 28 lutego 2018r.**



**3. Liczba osób bezrobotnych w powiatach województwa śląskiego według stanu na dzień 28.02.2018r.**

Lp.	Powiat	Liczba osób bezrobotnych
1	Bieruńsko-Lędziński	695
2	Żory	958
3	Świętochłowice	998
4	Rybnicki	1 219
5	Piekary Śląskie	1 233
6	Mikołowski	1 408
7	Siemianowice Śląskie	1 575
9	Pszczyński	1 606
8	Mysłowice	1 659
10	Jaworzno	1 665
11	Tychy	1 813
12	Jastrzębie Zdrój	1 824
13	Ruda Śląska	1 879
14	Lubliniecki	2 028
15	Raciborski	2 076
16	Myszkowski	2 195
17	Gliwicki	2 235
18	Bielski	2 421
19	Chorzów	2 499
20	Rybnik	2 516
21	Bielsko-Biała	2 565
22	Kłobucki	2 785
23	Wodzisławski	2 874
24	Dąbrowa Górnicza	3 446
25	Tarnogórski	3 451
26	Zawierciański	3 764
27	Zabrze	3 797
29	Cieszyński	3 830
28	Częstochowski	3 913
30	Gliwice	3 980
31	Żywiecki	4 017
32	Będziński	4 588
33	<b>Katowice</b>	4 964
34	Częstochowa	5 137
35	Bytom	5 257
36	Sosnowiec	5 671

4. Wybrane kategorie zarejestrowanych bezrobotnych

Rok 2018	liczba zarejestrowanych bezrobotnych			liczba zarejestrowanych bezrobotnych z prawem do zasiłku	
	ogółem	kobiety	w miesiącu sprawozdawczym	ogółem	kobiety
styczeń	4 923	2 716	801	626	390
luty	4 964	2 732	629	622	377
marzec	4 685	2 543	572	597	358

kategoria	liczba zarejestrowanych stan na dzień 31 marca 2018r.		% udział kobiet do ogółu zarejestrowanych
	ogółem	kobiety	
<i>Liczba zarejestrowanych bezrobotnych ogółem</i>	4 685	2 543	54,3%
Liczba zarejestrowanych bezrobotnych z prawem do zasiłku	597	358	60,00%
Poszukujący pracy	265*	107	40,4%

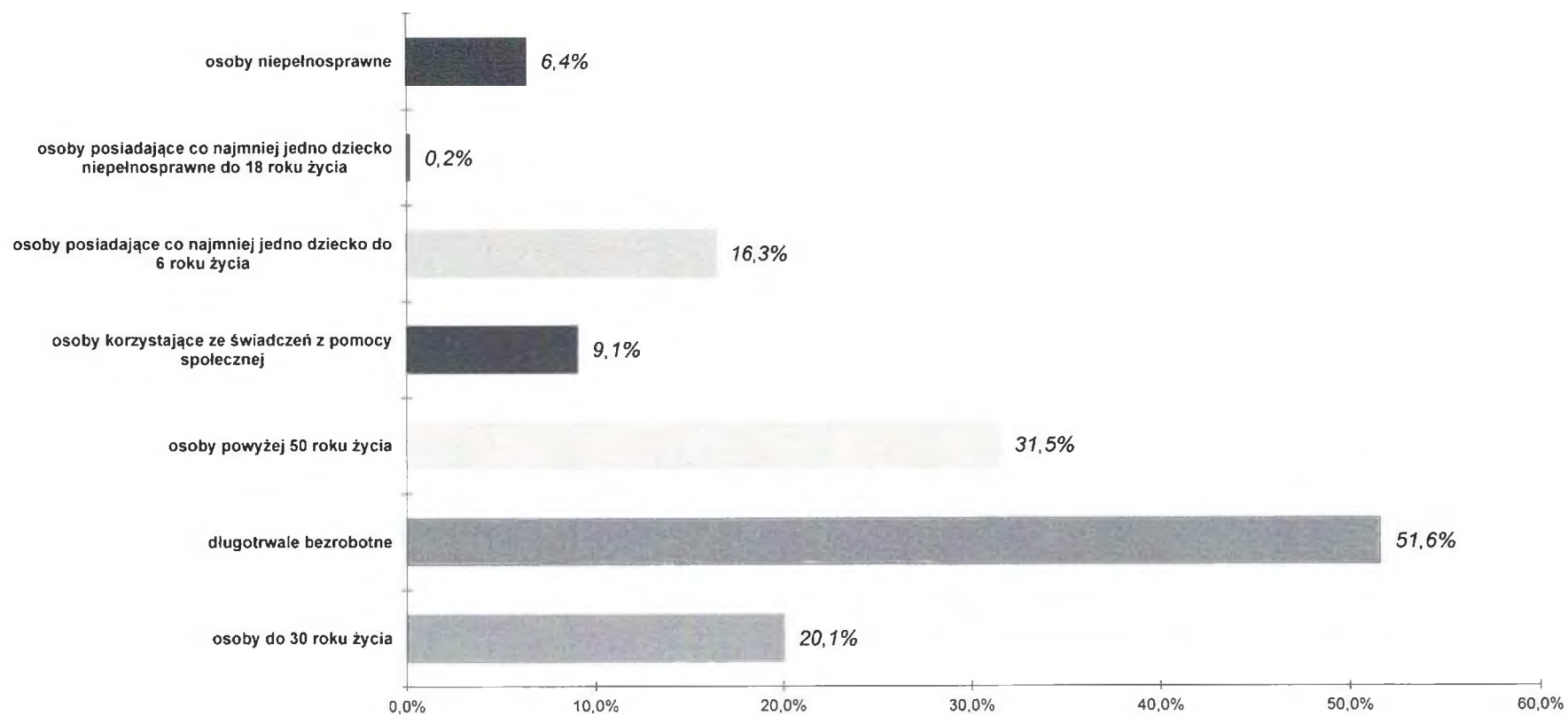
\* - w tym 56 to osoby niepełnosprawne niepozostające w zatrudnieniu

**5. Osoby będące w szczególnej sytuacji na rynku pracy  
według stanu na dzień 31.03.2018r.**

wyszczególnienie	liczba zarejestrowanych stan na dzień 31 marca 2018r.		% udział kobiet w ogólnej liczbie zarejestrowanych
	ogółem	kobiety	
<i>Osoby w szczególnej sytuacji na rynku pracy</i>	<b>3 811</b>	<b>2 134</b>	<b>56,0%</b>
Osoby do 30 roku życia, w tym: <i>osoby do 25 roku życia</i>	940 387	673 272	71,6% 70,3%
Długotrwale bezrobotne	2 418	1 369	56,6%
Osoby powyżej 50 roku życia	1 477	563	38,1%
Osoby korzystające ze świadczeń z pomocy społecznej	425	260	61,2%
Osoby posiadające co najmniej jedno dziecko do 6 roku życia	765	690	90,2%
Osoby posiadające co najmniej jedno dziecko niepełnosprawne do 18 roku życia	10	9	90,0%
Osoby niepełnosprawne	298	127	42,6%

wyszczególnienie	liczba osób zarejestrowanych w marcu 2018r.	% udział w ogólnej liczbie zarejestrowanych bezrobotnych
<i>Liczba osób bezrobotnych ogółem</i>	<b>4 685</b>	<b>100,0%</b>
<i>Osoby w szczególnej sytuacji na rynku pracy</i>	<b>3 811</b>	<b>81,3%</b>
Osoby do 30 roku życia, w tym: <i>osoby do 25 roku życia</i>	940 387	20,1% 8,3%
Długotrwale bezrobotne	2 418	51,6%
Osoby powyżej 50 roku życia	1 477	31,5%
Osoby korzystające ze świadczeń z pomocy społecznej	425	9,1%
Osoby posiadające co najmniej jedno dziecko do 6 roku życia	765	16,3%
Osoby posiadające co najmniej jedno dziecko niepełnosprawne do 18 roku życia	10	0,2%
Osoby niepełnosprawne	298	6,4%

**Procentowy udział osób w szczególnej sytuacji na rynku pracy w ogólnej liczbie zarejestrowanych według stanu na dzień 31 marca 2018r.**





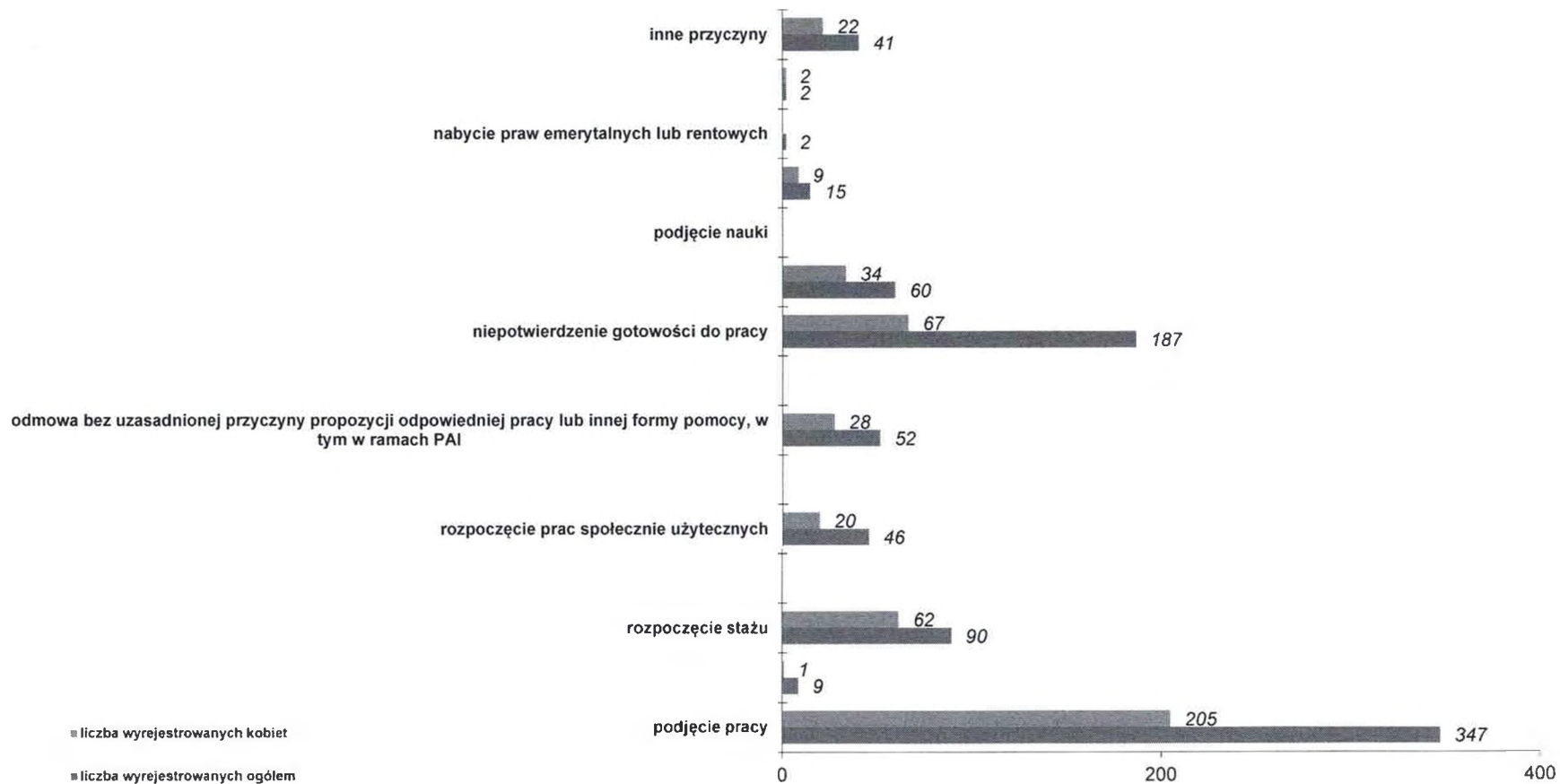
**6. Napływ i odpływ bezrobotnych  
według stanu na dzień 31.03.2018r.**

Rok 2018	Osoby zarejestrowane w m-cu sprawozdawczym		Osoby wyłączone z ewidencji w m-cu sprawozdawczym		Wskaźnik Dynamiki (w porównaniu do miesiąca poprzedniego)	
	ogółem	kobiety	ogółem	kobiety	napływ	odpływ
styczeń	801	399	615	319	26,5%	-13,6%
luty	629	298	588	282	-21,5%	-4,4%
marzec	572	261	851	450	-9,1%	44,7%
<b>Ogółem</b>	<b>2 002</b>	<b>958</b>	<b>2 054</b>	<b>1 051</b>	-----	-----

**7. Rozliczenie „odpływu” osób bezrobotnych  
według stanu na dzień 31.03.2018r.**

kategoria	ilość wyrejestrowanych		% udział do ogółu wyłączonych
	ogółem	kobiety	
<i>Osoby wyłączone z ewidencji w tym:</i>	<b>851</b>	<b>450</b>	-----
Podjęcie pracy:	347	205	40,8%
- niesubsydiowane	317	187	
- subsydiowane	30	18	
Rozpoczęcie szkolenia, w tym: <i>w ramach bonu szkoleniowego</i>	9 0	1 0	1,1%
Rozpoczęcie stażu, w tym: <i>w ramach bonu stażowego</i>	90 0	62 0	10,6%
Rozpoczęcie przygotowania zawodowego dorosłych	0	0	0,0%
Rozpoczęcie prac społecznie użytecznych, w tym: <i>w ramach PAI</i>	46 0	20 0	5,4%
Skierowanie do agencji zatrudnienia w ramach zlecenia działań aktywizacyjnych	0	0	0,0%
Odmowa bez uzasadnionej przyczyny przyjęcia propozycji odpowiedniej pracy lub innej formy pomocy, w tym w ramach PAI	52	28	6,1%
Odmowa ustalenia profilu pomocy	0	0	0,0%
Niepotwierdzenie gotowości do pracy	187	67	22,0%
Dobrowolna rezygnacja ze statusu bezrobotnego	60	34	7,0%
Podjęcie nauki	0	0	0,0%
Osiągnięcie wieku emerytalnego	15	9	1,8%
Nabycie praw emerytalnych lub rentowych	2	0	0,2%
Nabycie praw do świadczenia przedemerytalnego	2	2	0,2%
Inne przyczyny	41	22	4,8%

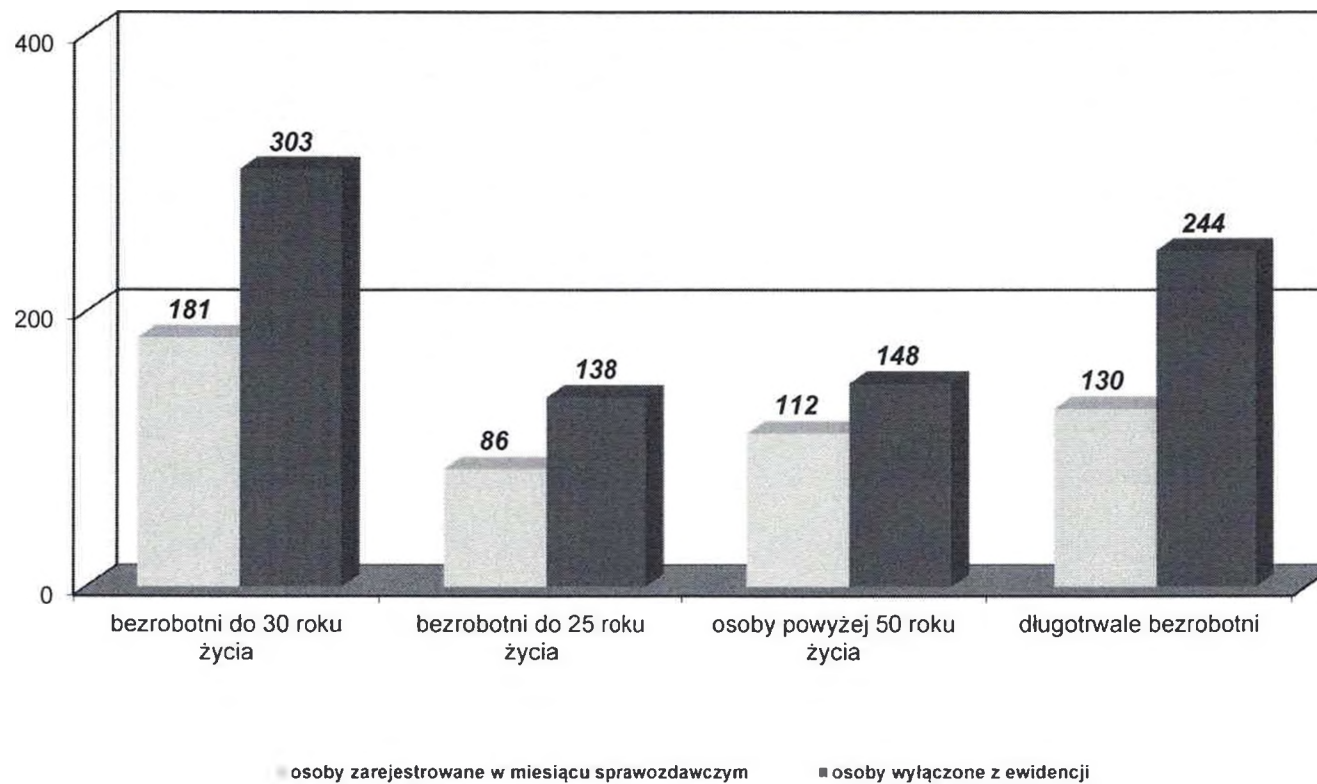
### Wyłączeni z ewidencji według stanu na dzień 31 marca 2018r.



**8. Bilans wybranych kategorii bezrobotnych, będących w szczególnej sytuacji na rynku pracy według stanu na dzień 31.03.2018r.**

<b>kategoria</b>	<b>Bezrobotni do 30 roku życia</b>	<b>W tym do 25 roku życia</b>	<b>Bezrobotni powyżej 50 roku życia</b>	<b>Długotrwale bezrobotni</b>
<i>Liczba zarejestrowanych w m-cu sprawozdawczym</i>	<i>181</i>	<i>86</i>	<i>112</i>	<i>130</i>
<i>Osoby wyłączone z ewidencji, w tym:</i>	<i>303</i>	<i>138</i>	<i>148</i>	<i>244</i>
Podjęcie pracy:	119	46	42	76
- niesubsydiowane	103	41	40	72
- subsydiowane	16	5	2	4
Rozpoczęcie szkolenia, w tym: <i>w ramach bonu szkoleniowego</i>	1 0	0 0	3 ---	1 0
Rozpoczęcie stażu, w tym: <i>w ramach bonu stażowego</i>	57 0	31 0	6 ---	17 0
Rozpoczęcie przygotowania zawodowego dorosłych	0	0	0	0
Rozpoczęcie prac społecznie użytecznych, w tym: <i>w ramach PAI</i>	5 0	0 0	21 0	35 0
Skierowanie do agencji zatrudnienia w ramach zlecenia działań aktywizacyjnych	0	0	0	0
Odmowa bez uzasadnionej przyczyny przyjęcia propozycji odpowiedniej pracy lub innej formy pomocy, w tym w ramach PAI	20	10	8	28
Odmowa ustalenia profilu pomocy	0	0	0	0
Niepotwierdzenie gotowości do pracy	66	36	31	38
Dobrowolna rezygnacja ze statusu bezrobotnego	26	13	10	14
Podjęcie nauki	0	0	0	0
Osiągnięcie wieku emerytalnego	---	---	15	12
Nabycie praw emerytalnych lub rentowych	0	0	0	0
Nabycie praw do świadczenia przedemerytalnego	---	---	2	0
Inne przyczyny	9	2	10	23

**Bilans wybranych kategorii bezrobotnych, będących w szczególnej sytuacji  
na rynku pracy  
według stanu na dzień 31 marca 2018r.**

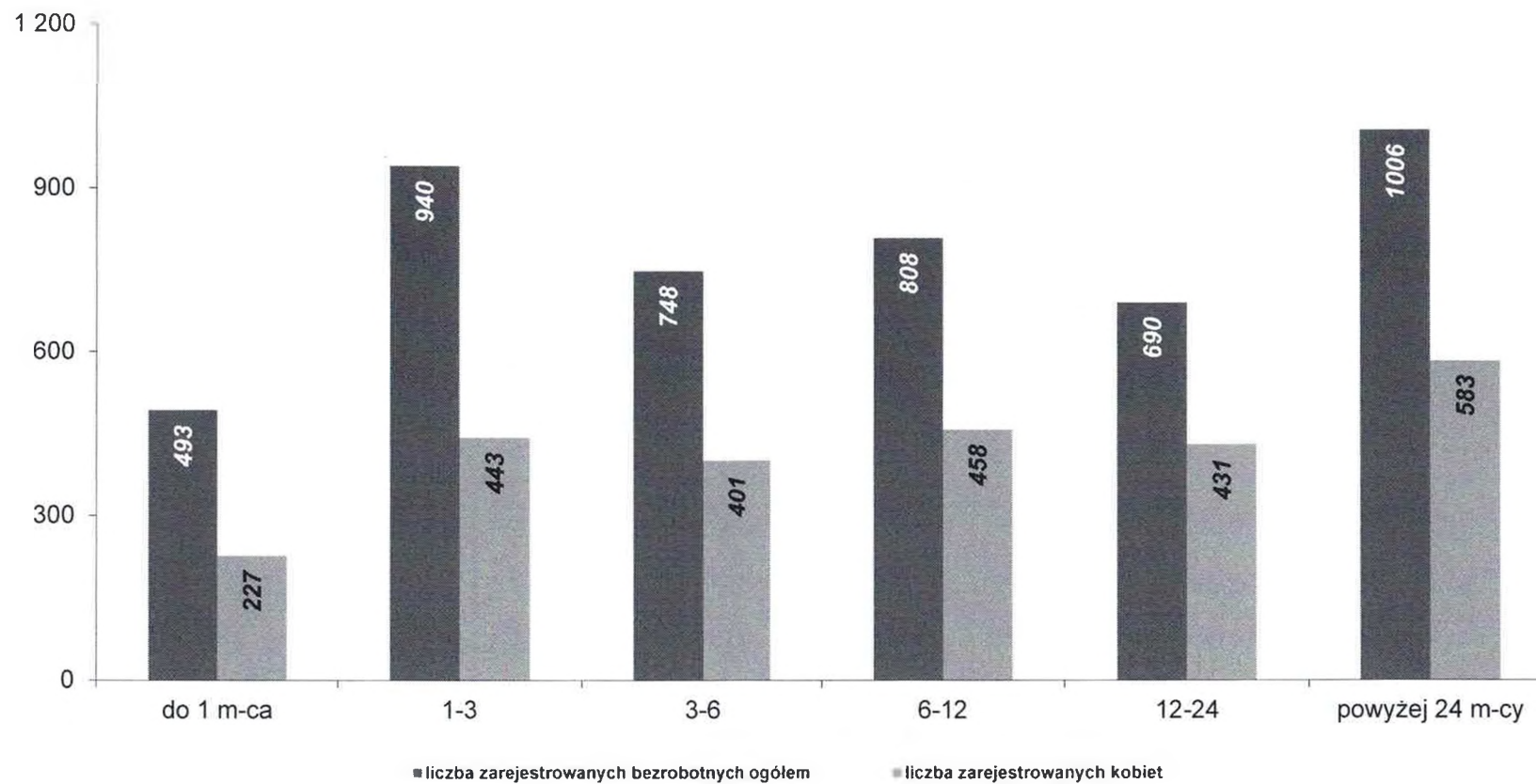


13

9. Bezrobotni zarejestrowani według kryterium czasu pozostawania bez pracy, wieku, wykształcenia i stażu pracy stan na koniec I kwartału 2018r.

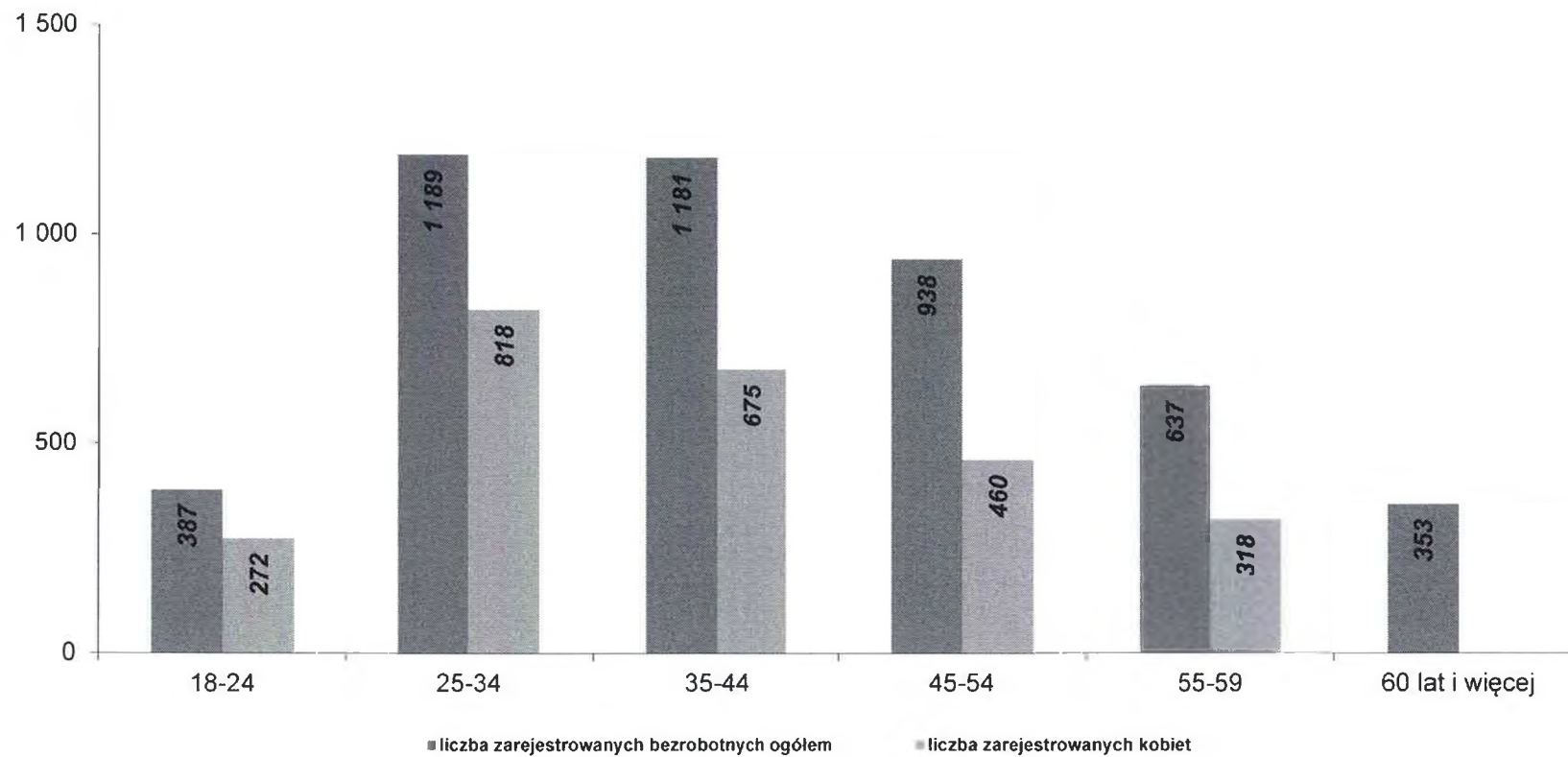
wyszczególnienie	Liczba zarejestrowanych bezrobotnych	
	ogółem	kobiety
<b>Ogółem zarejestrowani bezrobotni</b>	<b>4 685</b>	<b>2 543</b>
<b>CZAS POZOSTAWANIA BEZ PRACY</b>		
do 1 m-ca	493	227
1-3	940	443
3-6	748	401
6-12	808	458
12-24	690	431
powyżej 24 m-cy	1 006	583
<b>WIEK</b>		
18-24	387	272
25-34	1 189	818
35-44	1 181	675
45-54	938	460
55-59	637	318
60 lat i więcej	353	0
<b>WYKSZTAŁCENIE</b>		
wyższe	888	532
policealne i średnie zawodowe	1 005	603
średnie ogólnokształcące	459	280
zasadnicze zawodowe	947	406
gimnazjalne i poniżej	1 386	722
<b>STAŻ PRACY</b>		
do 1 roku	1 181	706
1-5	998	573
5-10	663	355
10-20	692	333
20-30	542	223
30 lat i więcej	203	78
bez stażu	406	275

**Zarejestrowani bezrobotni według kryterium czasu pozostawania bez pracy  
stan na koniec I kwartału 2018r.**



51

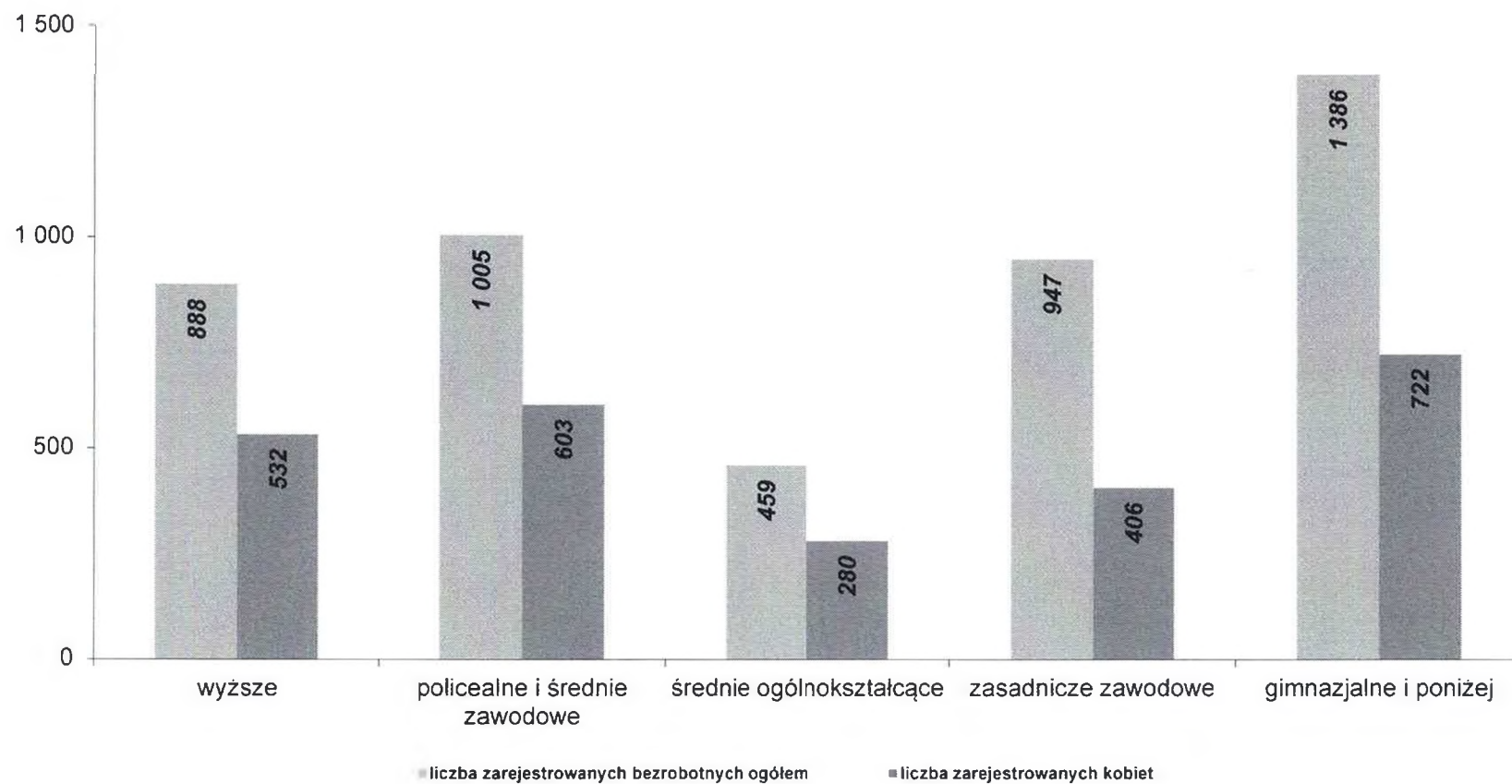
**Zarejestrowani bezrobotni według kryterium wieku  
stan na koniec I kwartału 2018r.**



-91-

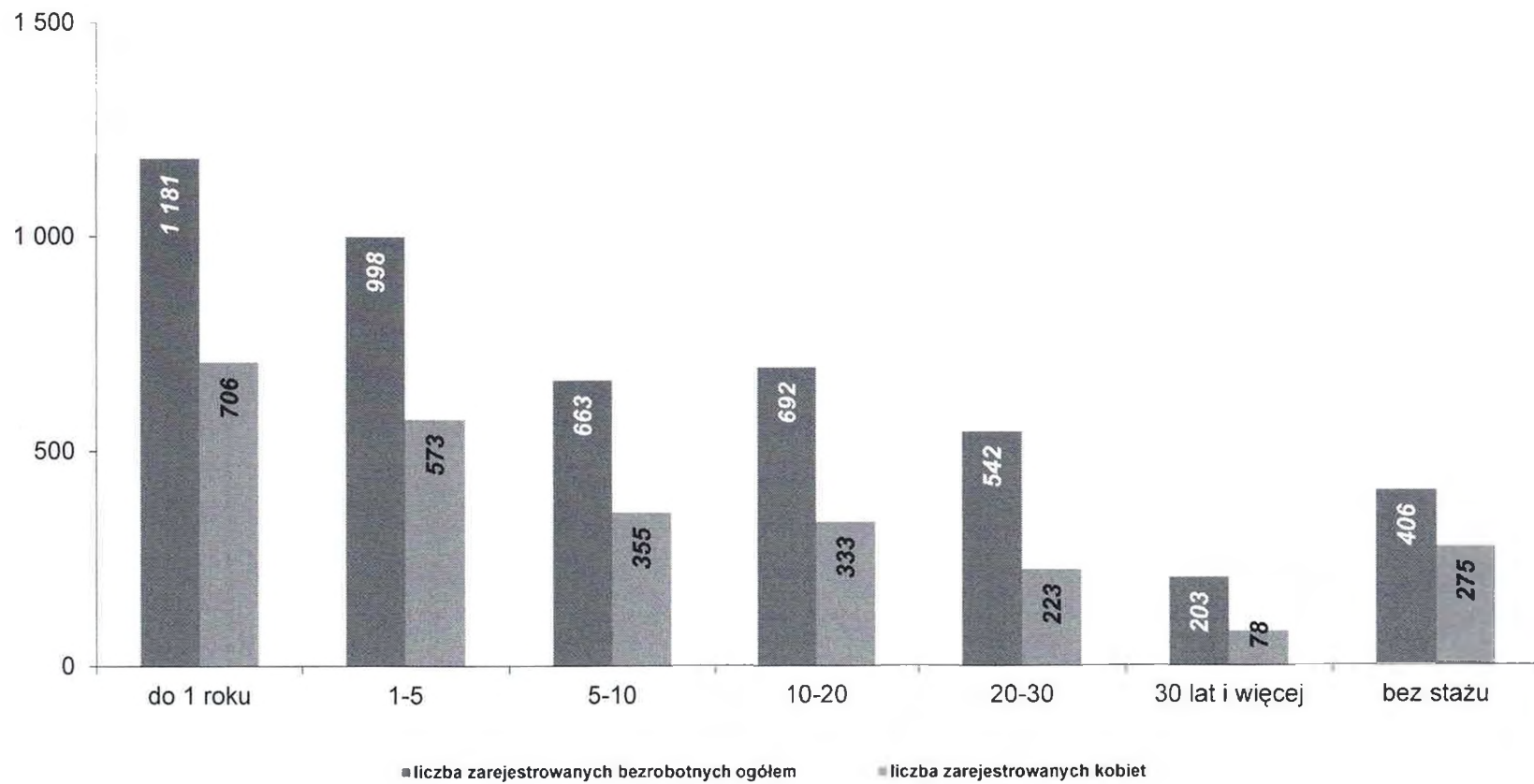


**Zarejestrowani bezrobotni według kryterium wykształcenia  
stan na koniec I kwartału 2018r.**



-10-

**Zarejestrowani bezrobotni według kryterium stażu pracy  
stan na koniec I kwartału 2018r.**



-81-

**10. Osoby będące w szczególnej sytuacji na rynku pracy według kryterium czasu pozostawania bez pracy, wieku, wykształcenia i stażu pracy stan na koniec I kwartału 2018r.**

<i>wyszczególnienie</i>	<i>Bezrobotni do 30 roku życia</i>	<i>Długotrwale bezrobotni</i>	<i>Osoby powyżej 50 roku życia</i>	<i>Osoby korzystające ze świadczeń pomocy społecznej</i>	<i>Osoby posiadające co najmniej jedno dziecko do 6 roku życia</i>	<i>Osoby posiadające co najmniej jedno dziecko niepełnosprawne do 18 roku życia</i>	<i>Niepełnosprawni</i>
<b>8Ogółem zarejestrowani bezrobotni</b>	<b>940</b>	<b>2 418</b>	<b>1 477</b>	<b>425</b>	<b>765</b>	<b>10</b>	<b>298</b>
<b>CZAS POZOSTAWANIA BEZ PRACY</b>							
do 1 m-ca	153	61	92	7	47	2	22
1-3	251	134	225	32	103	0	58
3-6	139	195	235	69	86	5	51
6-12	146	334	272	79	145	1	62
12-24	147	689	218	86	177	2	41
powyżej 24 m-cy	104	1 005	435	152	207	0	64
<b>WIEK</b>							
18-24	387	132	-----	20	140	0	12
25-34	553	483	-----	104	387	4	29
35-44	-----	607	-----	103	221	6	68
45-54	-----	566	487	83	17	0	83
55-59	-----	389	637	61	0	0	68
60 lat i więcej	-----	241	353	54	0	0	38
<b>WYKSZTAŁCENIE</b>							
wyższe	191	344	186	12	111	2	36
policealne i średnie zawodowe	199	467	307	53	157	5	68
średnie ogólnokształcące	145	221	115	21	77	0	23
zasadnicze zawodowe	106	568	420	108	130	1	77
gimnazjalne i poniżej	299	818	449	231	290	2	94
<b>STAŻ PRACY</b>							
do 1 roku	426	657	209	139	259	2	63
1-5	262	483	160	91	210	3	57
5-10	31	320	146	52	113	2	37
10-20	1	362	278	44	55	3	56
20-30	-----	296	441	38	6	0	44
30 lat i więcej	-----	67	202	6	0	0	17
bez stażu	220	233	41	55	122	0	24

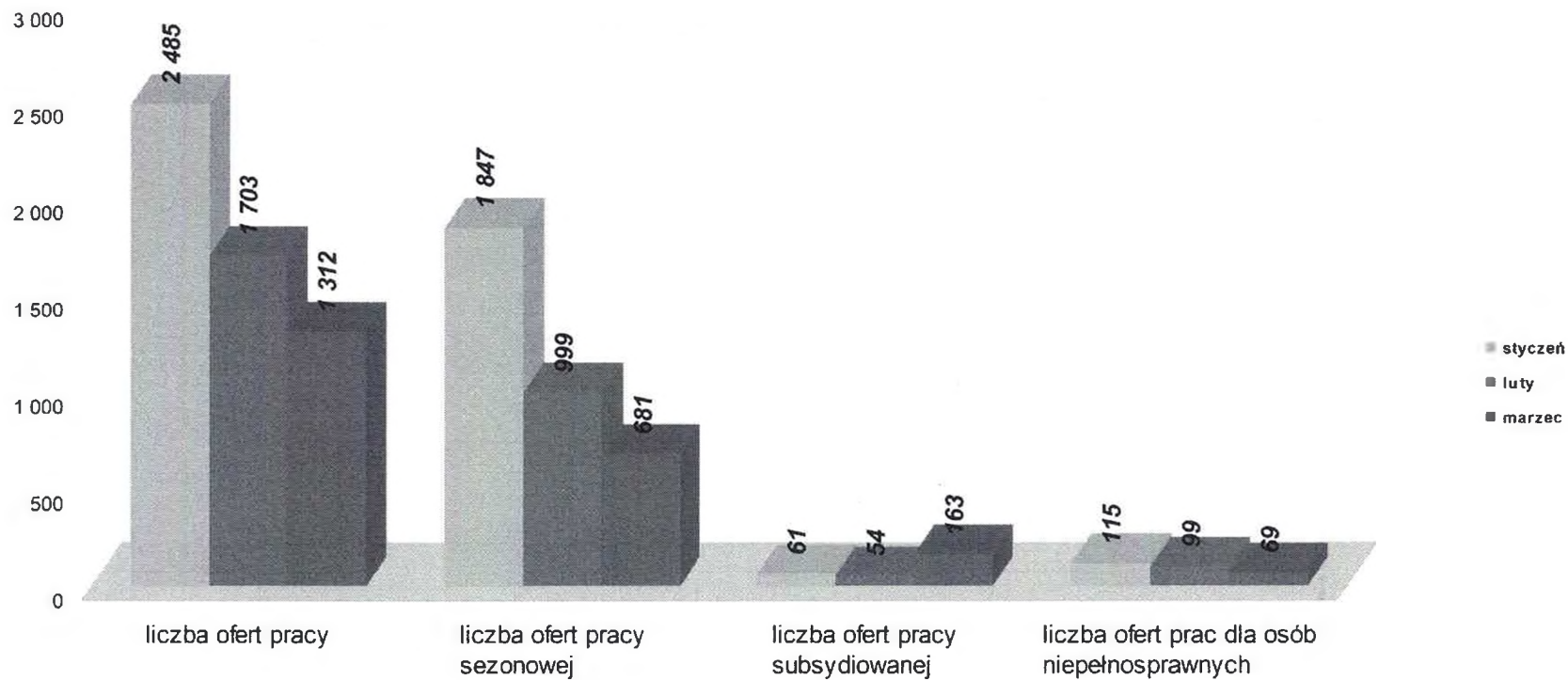
# I POŚREDNICTWO PRACY

## 1.Realizacja zadań Działu d/s Pośrednictwa Pracy i Szkoleń

Wyszczególnienie	Styczeń 2018	Luty 2018	Marzec 2018	Ogółem
Liczba ofert pracy	2485	1703	1312	5500
Liczba ofert pracy sezonowej	1847	999	681	3527
Liczba ofert pracy subsydiowanej	61	54	163	278
Liczba ofert pracy dla osób niepełnosprawnych	115	99	69	283
Liczba kontaktów nawiązujących i utrzymujących z pracodawcami z terenu działania urzędu	305	339	352	996
Liczba zarejestrowanych oświadczeń o zamiarze powierzenia pracy cudzoziemcom	1736	1783	2778	6297
Liczba wydanych informacji starosty o lokalnym rynku pracy - dot. zatrudnienia cudzoziemców/ liczba miejsc pracy	61/793	87/1061	70/942	218/2796
Liczba osób zarejestrowanych, które skorzystały z usług doradców klienta	4133	4093	4559	12785
Liczba podjęć pracy ogółem	322	272	303	897
Liczba wydanych skierowań do odbycia stażu u pracodawcy	0	143	241	384
Liczba podjęć stażu u pracodawcy	0	0	90	90
Liczba osób, które odmówiły przyjęcia form aktywizacji zawodowej	27	34	52	113
Liczba przedstawionych propozycji pracy	1296	1121	1067	3484
Liczba wydanych skierowań do pracy	820	559	512	1891
Inne działania związane z prowadzeniem aktywizacji zawodowej osób bezrobotnych , w tym: - profilowanie pomocy, sporządzania IPD, - informacje o projektach, stażach, szkoleniach realizowanych przez inne podmioty, które zwróciły się do urzędu z prośbą o pomoc w rekrutacji kandydatów,	907	912	905	2724

- przedstawianie innych możliwości pomocnych w poszukiwaniu pracy /m.in. wykaz stron internetowych z ofertami pracy, wykaz agencji pośrednictwa pracy / - usługi Eures				
Liczba zorganizowanych giełd pracy i spotkań z pracodawcami	9	18	13	40
Liczba uczestników giełd i spotkań	58	194	149	401
Liczba osób zakwalifikowanych do dalszych rozmów	19	52	31	102

**Oferty pracy według stanu na koniec marca 2018r.**



22-

## 2. Analiza Pracodawców.

W marcu 2018 roku 60 podmiotom gospodarki narodowej założono Karty Pracodawców i na ich podstawie zanalizowano rynek pracy. Ustalono wielkość i lokalizację podmiotów oraz liczbę ofert pracy zgłoszonych według zawodów.

Charakterystyka podmiotów gospodarki narodowej współpracujących z Powiatowym Urzędem Pracy w Katowicach w marcu 2018 roku.

Działy gospodarki	Ilość Podmiotów gospodarki Narodowej	Wielkość podmiotów gospodarki narodowej				Lokalizacja podmiotów Gospodarki narodowej	
		Mikro (od 0 do 9 osób)	Małe (od 10 do 49 osób)	Średnie (od 50 do 249 osób)	Duże (od 250 Osób)	Katowice	Spoza Katowic
HANDEL HURTOWY I DETALICZNY; NAPRAWA POJAZDÓW SAMOCHODOWYCH, WŁĄCZAJĄC MOTOCYKLE	9↓	6↓	3↑	0	0	5↓	4↓
DZIAŁALNOŚĆ PROFESJONALNA, NAUKOWA I TECHNICZNA	11↓	9↓	1↑	1	0	7↓	4↑
BUDOWNICTWO	9↑	8↑	1	0	0	5↑	4
PRZETWÓRSTWO PRZEMYSŁOWE	3↓	3↓	0↓	0	0	2↓	1↓

TRANSPORT I GOSPODARKA MAGAZYNOWA	2↑	2↑	0	0	0	1	1↑
DZIAŁALNOŚĆ FINANSOWA I UBEZPIECZENIOWA	1↓	1↓	0↓	0	0	0↓	1↓
DZIAŁALNOŚĆ W ZAKRESIE USŁUG ADMINISTROWANIA I DZIAŁALNOŚĆ WSPIERAJĄCA	7↓	6↓	1↑	0	0	5↑	2↓
EDUKACJA	3↓	2↓	0	1↑	0	2	1↓
DZIAŁALNOŚĆ ZWIĄZANA Z OBSŁUGĄ RYNKU NIERUCHOMOŚCI	1↓	0↓	1↑	0	0	1↓	0
INFORMACJA I KOMUNIKACJA	3↑	2↑	1↑	0↓	0	1↑	2↑
DZIAŁALNOŚĆ ZWIĄZANA Z ZAKWATEROWANIEM I USŁUGAMI GASTRONOMICZNYMI	4	4	0	0	0	4↑	0↓
DZIAŁALNOŚĆ ZWIĄZANA Z KULTURĄ, ROZRYWKĄ I REKREACJĄ	0	0	0	0	0	0	0
POZOSTAŁYCH WYROBÓW FARMACEUTYCZNYCH	0	0	0	0	0	0	0
DOSTAWA WODY; GOSPODAROWANIE ŚCIEKAMI I ODPADAMI ORAZ DZIAŁALNOŚĆ ZWIĄZANA Z REKULTYWACJĄ	0↓	0↓	0	0	0	0	0↓
POZOSTAŁA DZIAŁALNOŚĆ USŁUGOWA	6↓	5↓	0	0	1↑	4↑	2↓



OPIEKA ZDROWOTNA I POMOC SPOŁECZNA	1	1	0	0	0	0	1
GOSPODARSTWA DOMOWE ZATRUDNIAJĄCE PRACOWNIKÓW; GOSPODARSTWA DOMOWE PRODUKUJĄCE WYROBY I ŚWIADCZĄCE USŁUGI NA WŁASNE POTRZEBY	0	0	0	0	0	0	0
GÓRNICTWO I WYDOBYWANIE	0	0	0	0	0	0	0
WYTWARZANIE I ZAOPATRYWANIE W ENERGIĘ ELEKTRYCZNĄ, GAZ, PARĘ WODNĄ, GORĄCĄ WODĘ I POWIETRZE DO UKŁADÓW KLIMATYZACYJNYCH	0	0	0	0	0	0	0
ROLNICTWO, LEŚNICTWO, ŁOWIECTWO I RYBACTWO	0	0	0	0	0	0	0
ORGANIZACJE I ZESPOŁY EKSTERYTORIALNE	0	0	0	0	0	0	0
DZIAŁALNOŚĆ NIEZIDENTYFIKOWANA	0	0	0	0	0	0	0
ADMINISTRACJA PUBLICZNA I OBRONA NARODOWA; OBOWIĄZKOWE ZABEZPIECZENIA SPOŁECZNE	0	0	0	0	0	0	0
<b>OGÓŁEM</b>	<b>60↓</b>	<b>49↓</b>	<b>8↑</b>	<b>2</b>	<b>1↑</b>	<b>37↓</b>	<b>23↓</b>

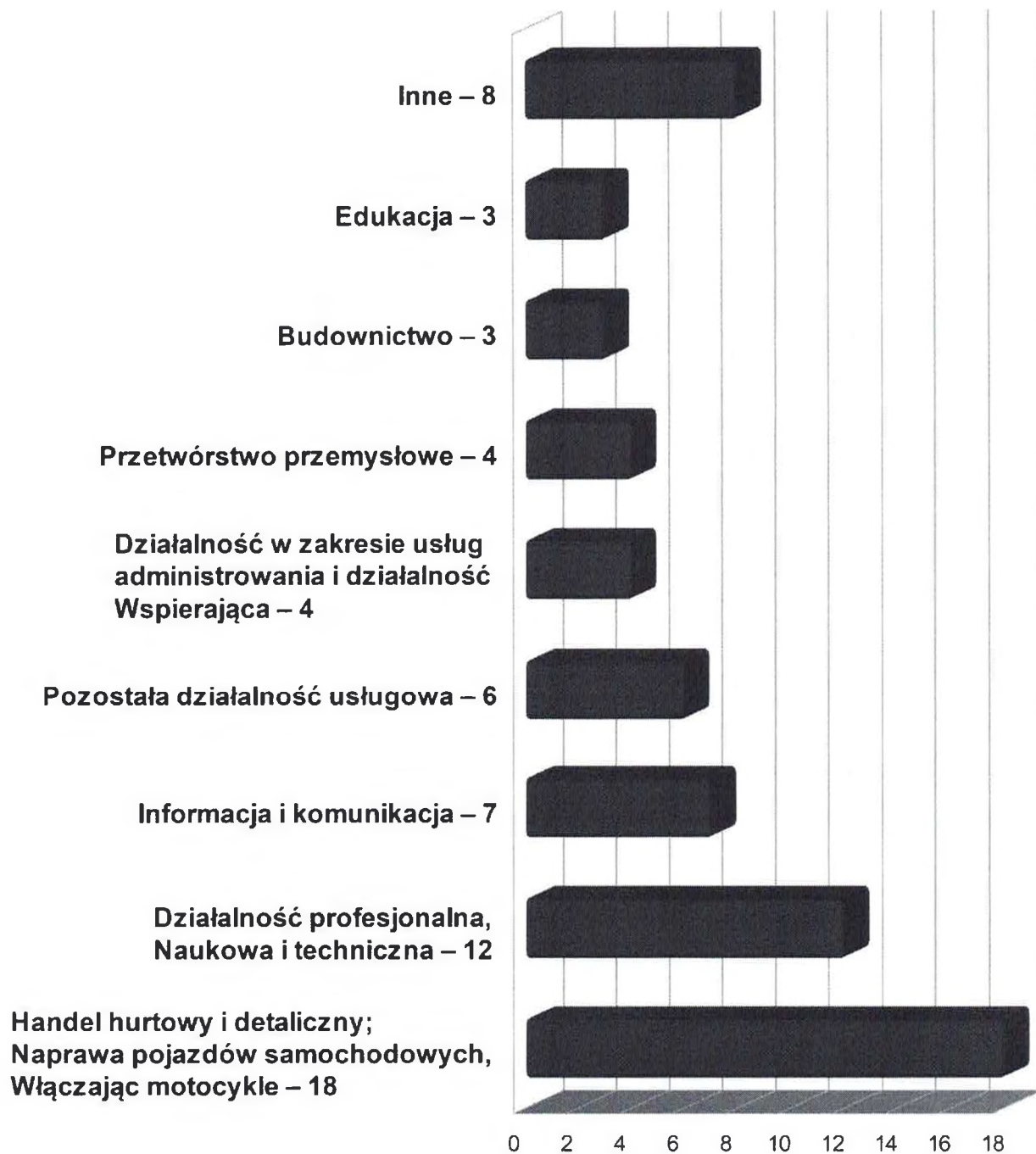
Legenda: ↑↓ - zmiany w stosunku do miesiąca poprzedniego przedstawione są w postaci strzałek ukazujących wzrost lub spadek przedstawionych wartości. Brak strzałki oznacza brak zmiany.

W marcu 2018 roku wśród 60 podmiotów gospodarki narodowej, którym założono karty pracodawców, 41 podjęło współpracę z PUP w Katowicach, określając swoje potrzeby kadrowe na 65 stanowisk pracy, w tym:

- **15** stanowisk stażu w ramach Umów Stażowych (PO WER)
- **11** stanowisk stażu w ramach Umów Stażowych (RPO WSL)

Z analizy ofert pracy wynika, że największe zapotrzebowanie było w zawodach:

- Pracownik Biurowy / Pracownik Administracyjno-Biurowy (7 stanowisk stażu),
- Sprzedaż usług telekomunikacyjnych klientowi biznesowemu (5 stanowisk pracy),
- Sprzątaczką / Sprzątanie (4 stanowiska pracy),
- Księgowy / Księgowa (4 stanowiska pracy),
- Pracownik w Dziale Kontroli Jakości (4 stanowiska pracy).



Wszystkie podmioty gospodarki narodowej wyraziły swoje oczekiwania, co do współpracy z Urzędem. Pomocy w znalezieniu odpowiednich, kompetentnych pracowników oczekuje 60 pracodawców.

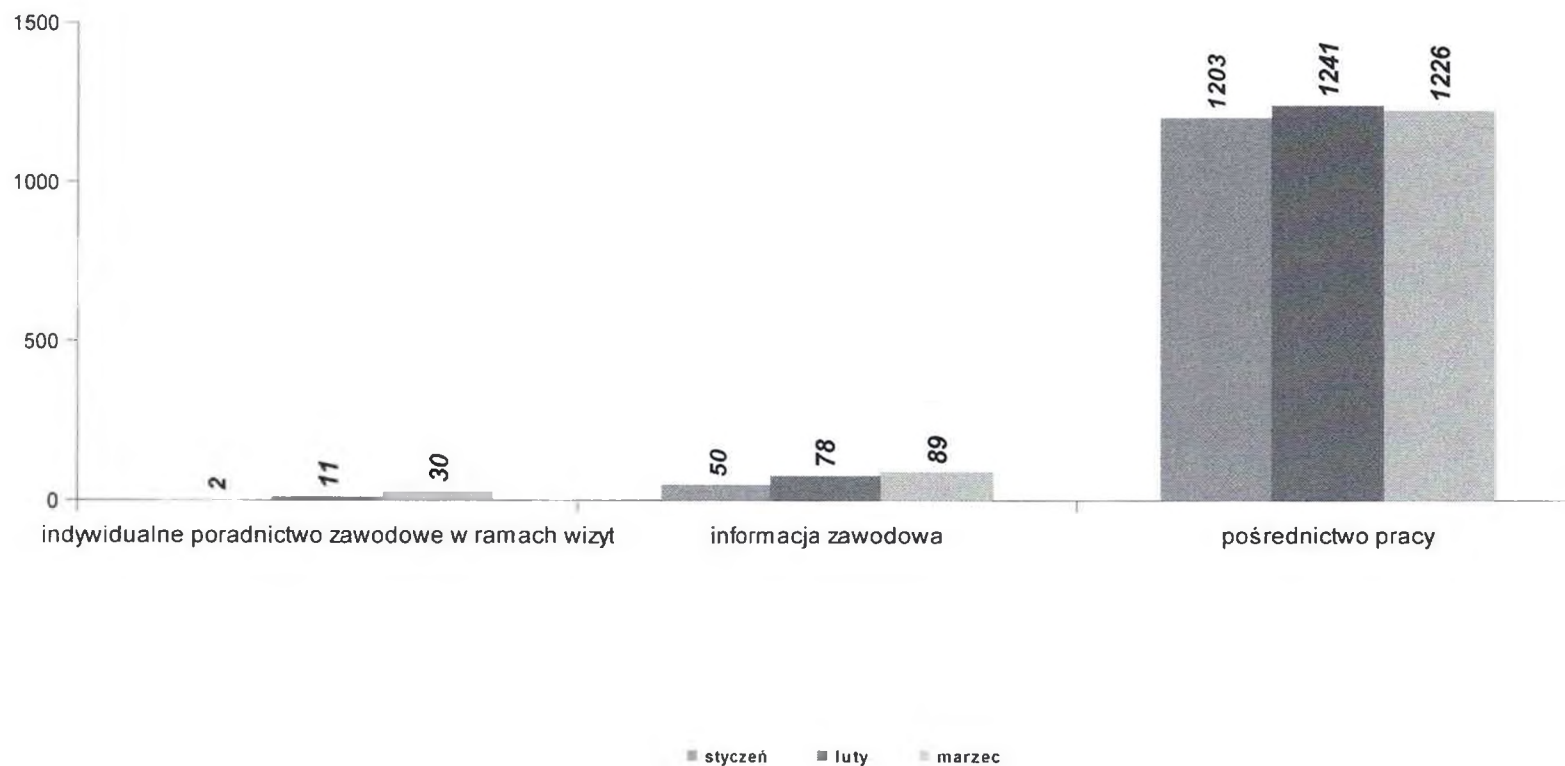
### III. PORADNICTWO ZAWODOWE

#### 1. Liczba osób, które skorzystały z pomocy doradczej w ramach poradnictwa zawodowego w marcu 2018r.

Wyszczególnienie	I 2018	II 2018	III 2018	Ogółem
Poradnictwo zawodowe	2	11	30	43
Informacja zawodowa	50	78	89	217
Pośrednictwo pracy	1 203	1 241	1 226	3 670

-28-

**Liczba osób, które skorzystały z form pomocy udzielonych  
w ramach poradnictwa zawodowego według stanu na koniec marca 2018r.**



**2. Liczba wizyt w ramach indywidualnych porad zawodowych udzielonych w okresie od stycznia do marca 2018r.**

<b>Wyszczególnienie</b>	<b>Ogółem</b>
Liczba wizyt zarejestrowanych osób w ramach indywidualnych porad zawodowych	76

**3. Liczba wizyt w ramach informacji zawodowych udzielonych w okresie od stycznia do marca 2018r.**

<b>Wyszczególnienie</b>	<b>Ogółem</b>
Liczba wizyt zarejestrowanych osób w ramach informacji zawodowych	272

- 01 -

## 2. Krajowy Fundusz Szkoleniowy

Głównym celem kształcenia ustawicznego pracowników i pracodawców w ramach środków z Krajowego Funduszu Szkoleniowego jest: wspomaganie przekwalifikowania lub aktualizacji wiedzy oraz umiejętności zawodowych osób pracujących, tym samym poprawa pozycji firm, jak i samych pracowników na konkurencyjnym rynku pracy.

**Na podstawie art. 69a ust. 2 pkt 1 ustawy o promocji zatrudnienia i instytucjach rynku pracy Pracodawca może ubiegać się o sfinansowanie działań obejmujących kształcenie ustawiczne pracowników i pracodawcy, na które składają się:**

- kursy i studia podyplomowe realizowane z inicjatywy pracodawcy lub za jego zgodą,
- egzaminy umożliwiające uzyskanie dokumentów potwierdzających nabycie umiejętności, kwalifikacji lub uprawnień zawodowych,
- badania lekarskie i psychologiczne wymagane do podjęcia kształcenia lub pracy zawodowej po ukończonym kształceniu,
- określenie potrzeb pracodawcy w zakresie kształcenia ustawicznego w związku z ubieganiem się o sfinansowanie tego kształcenia ze środków KFS
- ubezpieczenie od następstw nieszczęśliwych wypadków w związku z podjętym kształceniem.

Finansowanie kosztów kształcenia ustawicznego ze środków KFS udzielane jest pracodawcom prowadzącym działalność gospodarczą w rozumieniu prawa konkurencji Unii Europejskiej i stanowi pomoc *de minimis*, o której mowa we właściwych przepisach prawa Unii Europejskiej.

W 2018r. środki Krajowego Funduszu Szkoleniowego mogły być wydatkowane w ramach Priorytetów wskazanych przez Ministra Rodziny, Pracy i Polityki Społecznej na:

**Priorytet I - Wsparcie zawodowego kształcenia ustawicznego w zidentyfikowanych w danym powiecie lub województwie zawodach deficytowych.**

**Priorytet II - Wsparcie kształcenia ustawicznego w związku z zastosowaniem w firmach nowych technologii i narzędzi pracy.**

**Priorytet III - Wsparcie kształcenia ustawicznego osób, które mogą udokumentować wykonywanie przez co najmniej 15 lat prac w szczególnych warunkach lub o szczególnym charakterze, a którym nie przysługuje prawo do emerytury pomostowej.**

Składając wniosek w ramach **Priorytetu I** Pracodawca powinien udowodnić, że wnioskowana forma kształcenia ustawicznego dotyczy zawodu deficytowego wymienionego w „**Barometrze zawodów 2018**” dla miasta Katowice publikowanego na stronie [www.barometrzwodow.pl](http://www.barometrzwodow.pl). oraz w ogłoszeniu o naborze wniosków.

Kształcenie ustawiczne w ramach **Priorytetu II** zakłada przygotowanie personelu do podejmowania wyzwań, które niesie postęp techniczny i technologiczny, zapewniający rozwój w firmie i konkurencyjną pozycję na rynku.

W celu spełnienia wymagania Priorytetu II, Pracodawca składając wniosek powinien w sposób szczegółowy i wiarygodny uzasadnić oraz udowodnić, że:

- w ciągu jednego roku przed złożeniem wniosku zostały zakupione lub w ciągu trzech miesięcy po złożeniu wniosku zostaną zakupione przez Pracodawcę nowe maszyny i narzędzia pracy bądź będą wdrożone nowe technologie i systemy, a pracownicy wskazani we wniosku do objęcia kształceniem ustawicznym w ramach środków KFS będą wykonywać nowe zadania związane z wprowadzonymi lub planowanymi do wprowadzenia zmianami.

Oznacza to, że wsparciem kształcenia ustawicznego w ramach Priorytetu II można objąć jedynie pracownika, który w ramach wykonywania swoich zadań zawodowych na stanowisku pracy korzysta lub będzie korzystał z nowych technologii i narzędzi pracy.

Dla udokumentowania zasadności wsparcia kształcenia ustawicznego w ramach Priorytetu II Pracodawca zobowiązany jest do przedłożenia do wniosku wiarygodnych dokumentów np. kopii dokumentu zakupu (faktura, rachunek, umowa przedwstępna, faktura Proforma), uchwały zarządu/dyrektora o wprowadzeniu norm ISO itp. potwierdzających, że w ciągu jednego roku przed złożeniem wniosku bądź w ciągu trzech miesięcy po jego złożeniu zostały/zostaną zakupione nowe maszyny i narzędzia pracy, bądź są/będą wdrożone nowe technologie i systemy.

Kształcenie ustawiczne w ramach **Priorytetu III** ma na celu wsparcie w zakresie możliwości przekwalifikowania się w celu pozostania na rynku pracy osób pracujących w szczególnie trudnych warunkach, którym nie przysługuje prawo do emerytury pomostowej. Wykaz prac w szczególnych warunkach stanowi załącznik nr 1, a prac o szczególnym charakterze – załącznik nr 2 do ustawy z dnia 10 marca 2017r. o emeryturach pomostowych (Dz. U. z 2017, poz. 664 z późn. zm.)

O środki z Krajowego Funduszu Szkoleniowego z przeznaczeniem na kształcenie ustawiczne mogą wystąpić Pracodawcy, którzy zamierzają inwestować w podnoszenie kompetencji własnych lub kompetencji swoich pracowników.

Pracodawcą zgodnie z art. 2 ust. 1 pkt 25 Ustawy o promocji zatrudnienia i instytucjach rynku pracy jest:

- jednostka organizacyjna chociażby nie posiadała osobowości prawnej,
- osoba fizyczna jeżeli zatrudnia co najmniej jednego pracownika.

Nie jest pracodawcą osoba prowadząca działalność gospodarczą nie zatrudniająca żadnego pracownika.

Dysponentem KFS jest minister właściwy do spraw pracy. Minister ustala na dany rok limity tych środków na działania powiatowego urzędu pracy.



Limit środków z KFS przyznany na rok 2018r. dla Powiatowego Urzędu Pracy w Katowicach wynosi 500,0 tys. zł.( słownie: pięćset tysięcy złotych 0/100).

Koszty kształcenia ustawicznego pracowników i Pracodawcy w ramach środków Krajowego Funduszu Szkoleniowego ( KFS) mogą być finansowane w wysokości:

- **100%** , nie więcej niż 300% przeciętnego wynagrodzenia w danym roku na jednego uczestnika –w przypadku mikroprzedsiębiorstw

- **80%** tych kosztów, nie więcej niż 300% przeciętnego wynagrodzenia w danym roku na jednego uczestnika –w przypadku pozostałych Pracodawców. Pozostałe 20% kosztów kształcenia ustawicznego ponosi Pracodawca jako swój wkład własny.

Po otrzymaniu limitu środków z KFS został ogłoszony w dniu 24.01.2018r. komunikat o naborze wniosków Pracodawców o sfinansowanie kosztów kształcenia ustawicznego pracowników i Pracodawcy. Termin naboru wniosków został wyznaczony na dzień 09.02.2018r. Informacja o naborze została zamieszczona na stronie internetowej oraz w siedzibie Powiatowego Urzędu Pracy w Katowicach. Pracodawca składa Wniosek wraz z wymaganymi załącznikami w Powiatowym Urzędzie Pracy w Katowicach właściwym ze względu na siedzibę Pracodawcy albo miejsce prowadzenia działalności.

W wyniku naboru przeprowadzonego w lutym 2018r. wpłynęło 36 wniosków Pracodawców o sfinansowanie ze środków KFS kosztów kształcenia ustawicznego pracowników i Pracodawcy. Jeden wniosek wpłynął przed terminem naboru. Po zakończeniu naboru, rozpoczęto w lutym 2018r. realizację procedury związanej z formalną oceną złożonych wniosków. Ocenie formalnej podlegało 36 wniosków. W wyniku przeprowadzonej oceny, 20 wniosków nie spełniło wymagań formalnych określonych w Rozporządzeniu MPiPS z dn.14 maja 2014r. w sprawie przyznawania środków z KFS ( Dz. U. 2018r. poz.117 ) oraz w Zasadach naboru rozpatrywania wniosków obowiązujących w roku 2018r. w PUP Katowice, natomiast 16 wniosków spełniło wymagania formalne, ale wymagało uzupełnienia zgodnie z przepisami w/w Rozporządzenia. Do Pracodawców, których wnioski wymagały uzupełnienia urząd wystosował pisma z prośbą o poprawienie wniosku w wyznaczonym terminie określonym w Rozporządzeniu Ministra Pracy i Polityki Socjalnej z dn.14 maja 2014r. w sprawie przyznawania środków z KFS.

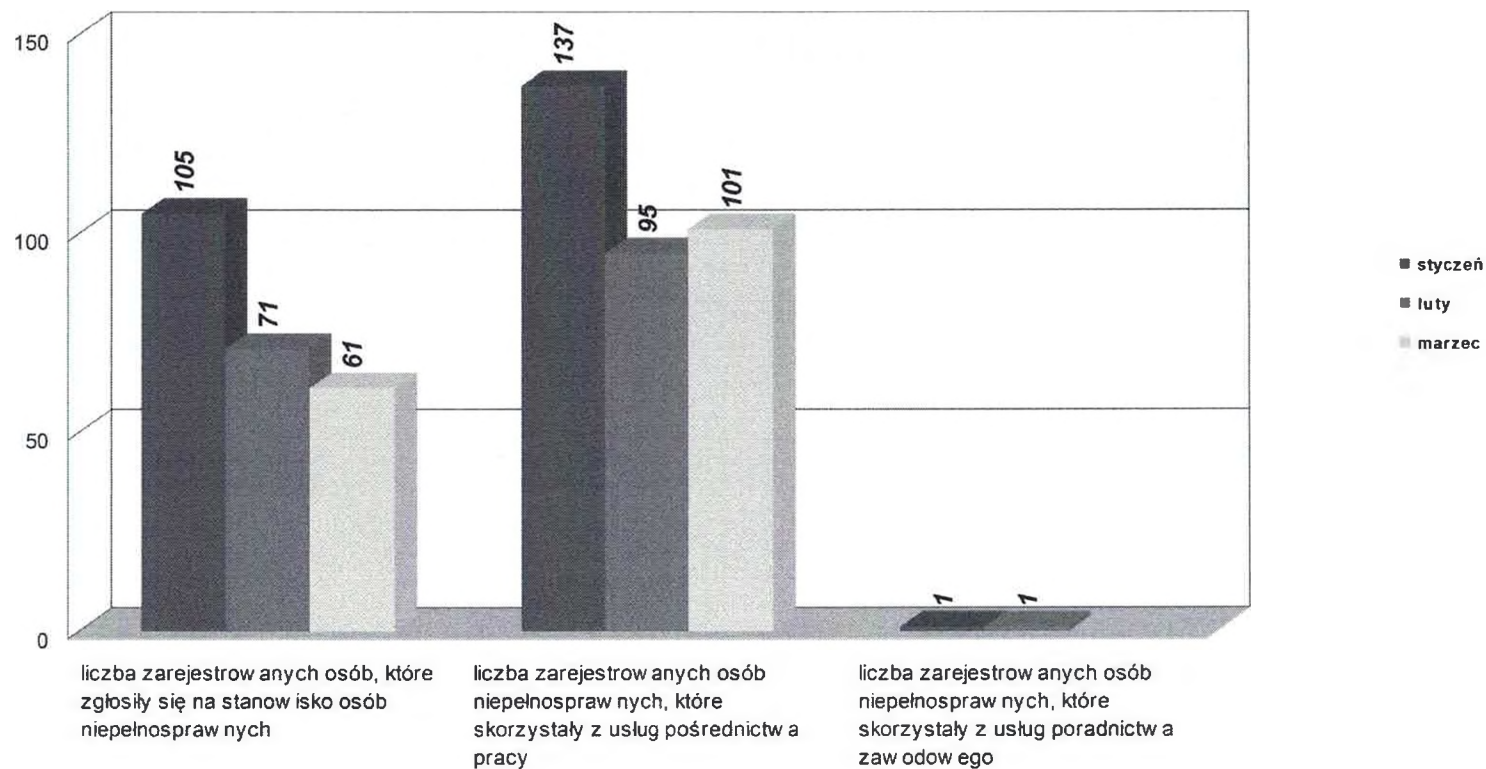
W miesiącu marcu 2018r. spośród 16 wniosków, które spełniły wymagania formalne i wymagały uzupełnienia, 11 wniosków zostało uzupełnionych w terminie, 4 wnioski nie zostały poprawione w terminie wyznaczonym przez urząd pracy, 1 wniosek został rozpatrzony negatywnie.

#### IV. OBSŁUGA OSÓB NIEPEŁNOSPRAWNYCH

##### 1. Aktywizacja zawodowa osób niepełnosprawnych

<b>Wyszczególnienie</b>	<b>I 2018</b>	<b>II 2018</b>	<b>III 2018</b>	<b>Ogółem</b>
Liczba zarejestrowanych osób, które zgłosiły się na stanowisko osób niepełnosprawnych	105	71	61	237
Liczba zarejestrowanych osób niepełnosprawnych, które skorzystały z usług pośrednictwa pracy	137	95	101	333
Liczba zarejestrowanych osób niepełnosprawnych, które skorzystały z usług poradnictwa zawodowego	1	1	0	2
Liczba zorganizowanych giełd pracy	2	2	0	4
Liczba osób niepełnosprawnych, które uczestniczyły w giełdach pracy	17	28	0	45
Liczba osób niepełnosprawnych zakwalifikowanych do dalszych rozmów	3	7	0	10
Liczba ofert pracy dla osób niepełnosprawnych	115	99	69	283
Liczba wydanych skierowań osobom niepełnosprawnym	62	17	14	93
Liczba podjęć pracy	19	18	18	55

**Liczba osób niepełnosprawnych korzystających z usług pośrednictwa pracy i poradnictwa zawodowego według stanu na koniec marca 2018r.**



54-35

Powiatowy Urząd Pracy

miasto lub powiat

Katowice

miesiąc

MARZEC

2018 rok

## V. ZWOLNIENIA GRUPOWE

### 1. Zgłoszenia zwolnień grupowych

powiat	Nazwa i adres zakładu pracy	sektor (publiczny/prywatny)	Branża i sekcja PKD	Liczba osób zgłoszonych do zwolnienia	Planowany termin dokonania zwolnień
zgłoszenia w miesiącu sprawozdawczym					

BRAK ZGŁOSZEŃ ZWOLNIEŃ GRUPOWYCH W MIESIĄCU MARZEC 2018

załącznik do działu 4  
sprawozdania MPiPS-01

powiat	Nazwa i adres zakładu pracy	sektor (publiczny/prywatny)	Branża i sekcja PKD	Liczba osób zgłoszonych do zwolnienia	Planowany termin dokonania zwolnień
zgłoszenia aktualne według stanu w końcu miesiąca sprawozdawczego					

-56-

## 2. Zwolnienia grupowe

powiat	Nazwa i adres zakładu pracy	sektor (publiczny/prywatny)	Branża i sekcja PKD	Liczba osób zwolnionych	
zwolnienia grupowe w miesiącu sprawozdawczym - wrzesień					

**BRAK ZWOLNIEN GRUPOWYCH W MIESIĄCU MARZEC 2018**

## **VI. AKTYWNE FORMY PRZECIWDZIAŁANIA BEZROBOCIU**

### **1. Finansowanie zadań na rzecz promocji zatrudnienia, łagodzenia skutków bezrobocia i aktywizacji zawodowej – stan na dzień 31.03.2018r.**

Decyzją Ministra Rodziny, Pracy i Polityki Społecznej nr DF.I.4021.12.10.2017.DF z dnia 28.12.2017r. Powiatowy Urząd Pracy w Katowicach otrzymał ze środków Funduszu Pracy kwotę **9.238,5 tys. zł** na finansowanie w roku 2018 programów na rzecz promocji zatrudnienia, łagodzenia skutków bezrobocia i aktywizacji zawodowej, w tym:

- **2.794.073,70 zł** w ramach środków algorytmowych Funduszu Pracy
- **3.016.617,40 zł** w ramach Regionalnego Programu Operacyjnego 2014-2020
- **3.427.808,90 zł** w ramach Programu Operacyjnego Wiedza Edukacja Rozwój 2014-2020.

**Kwoty środków (limity) Funduszu Pracy, o których mowa powyżej obowiązują do czasu ustalenia ostatecznych kwot na podstawie ustawy budżetowej na rok 2018.**

Aktywne formy przeciwdziałania bezrobociu, instrumenty i usługi rynku pracy - algorytm	Limit środków	Wydatki	Środki zaangażowane	Ilość osób objętych programem	Zobowiązania na rok 2019
Prace interwencyjne	363.072,80	83.953,06	146.500,00	103 <sup>1)</sup>	
Roboty publiczne	753.624,00	0,00	0,00	0	
Staże w ramach bonu stażowego, w tym: - premia dla pracodawcy	6.054,00 6.054,00	0,00 0,00	6.054,00 6.054,00	4 <sup>2)</sup>	
Szkolenia, w tym: - szkolenia w trybie indywidualnym i grupowym - koszty egzaminów lub licencji	199.594,50 189.594,50 10.000,00	4.651,02 498,80* 4.152,22	40.667,82 40.667,82 0,00	14 9 5	
Jednorazowo przyznane środki na podjęcie działalności gospodarczej	510.670,80	0,00	0,00	0	
Refundacja kosztów wyposażenia lub doposażenia stanowiska pracy	638.338,50	0,00	205.810,00	0	
Prace społecznie użyteczne	81.763,20	0,00	68.172,00	46	
Dofinansowanie wynagrodzenia za zatrudnienie skierowanego bezrobotnego, który ukończył 50 rok życia	72.700,00	14.753,34	13.600,00	5 <sup>3)</sup>	10.500,00
Bon zatrudnieniowy	86.080,00	14.128,30	47.200,00	10 <sup>4)</sup>	22.439,70
Bon na zasiedlenie	42.555,90	29.290,00	0,00	4	
<b>Ogółem:</b>	<b>2.754.453,70</b>	<b>146.775,72</b>	<b>528.003,82</b>	<b>186</b>	<b>32.939,70</b>



\* – wydatek w kwocie 498,80 zł dotyczy wypłaty niepobranych stypendiów szkoleniowych dla osoby skierowanej na szkolenie w roku 2017

1) – w tym 86 osób skierowanych w 2017r. do odbycia prac interwencyjnych

2) – 4 osoby skierowane w 2017r. do odbycia staży w ramach bonu stażowego. Na podstawie umów o organizację staży w ramach bonu stażowego zawartych w roku 2017 powstały zobowiązania przechodzące na rok 2018 w wysokości 6.054,00 zł z tytułu wypłaty premii dla pracodawców. Wypłata premii dla pracodawców będzie finansowana w roku 2018 ze środków Funduszu Pracy przyznanych algorytmem

3) – 5 osób skierowanych w 2017r. do zatrudnienia w ramach dofinansowania wynagrodzenia za zatrudnienie skierowanego bezrobotnego, który ukończył 50 rok życia

4) – w tym 1 osoba skierowana w 2016r. do zatrudnienia w ramach bonu zatrudnieniowego oraz 8 osób skierowanych w 2017r. do zatrudnienia w ramach bonu zatrudnieniowego

Aktywne formy przeciwdziałania bezrobociu, dodatkowe instrumenty i usługi rynku pracy - algorytm	Limit środków	Wydatki	Środki zaangażowane	Ilość osób objętych programem	Zobowiązania na rok 2019
Finansowanie kosztów badań lekarskich	39.620,00	3.050,00	4.535,00	67	

Aktywne formy przeciwdziałania bezrobociu – algorytm	Kwota środków Funduszu Pracy
Limit środków	2.794.073,70
Wydatki	149.825,72
Środki zaangażowane	532.538,82

-04-

## PROGRAM MINISTERSTWA RODZINY, PRACY I POLITYKI SPOŁECZNEJ

### Program „Praca dla Młodych”

Od miesiąca stycznia 2016r. Powiatowy Urząd Pracy w Katowicach przystąpił do realizacji Programu Ministerstwa Rodziny, Pracy i Polityki Społecznej pn. „Praca dla Młodych”. Osoby bezrobotne do 30 roku życia, zarejestrowane w powiatowym urzędzie pracy oraz pracodawcy lub przedsiębiorcy zainteresowani ich zatrudnieniem mogą skorzystać z nowego instrumentu rynku pracy wprowadzonego ustawą z dnia 25 września 2015r. o zmianie ustawy o promocji zatrudnienia i instytucjach rynku pracy.

Na podstawie *Decyzji Ministra Rodziny, Pracy i Polityki Społecznej nr D-FI.4021.12.2.2016..JW z dnia 04.01.2016r.* Powiatowy Urząd Pracy w Katowicach otrzymał kwotę **9.790,6 tys. zł** na finansowanie w latach 2016 – 2018 zadania, o którym mowa w art. 150f ustawy z dnia 20 kwietnia 2004r. o promocji zatrudnienia i instytucjach rynku pracy, w tym:

- na rok 2016 – **2.447,6 tys. zł**
- na rok 2017 – **3.671,5 tys. zł**
- na rok 2018 – **3.671,5 tys. zł.**

Na podstawie *Decyzji Ministra Rodziny, Pracy i Polityki Społecznej nr D-FI.4021.12.9.2016.ASK z dnia 14.09.2016r.* limit środków Funduszu Pracy na realizację w 2016 roku zadania, o którym mowa w art. 150f ustawy z dnia 20 kwietnia 2004r. o promocji zatrudnienia i instytucjach rynku pracy został zmniejszony o 900,0 tys. zł.

Na podstawie *Decyzji Ministra Rodziny, Pracy i Polityki Społecznej nr D.FI.4021.12.1.2018.MŚ z dnia 28.02.2018r.* limit środków Funduszu Pracy na realizację w 2018 roku zadania, o którym mowa w art. 150f ustawy z dnia 20 kwietnia 2004r. o promocji zatrudnienia i instytucjach rynku pracy został zmniejszony o 3.075,9 tys. zł.

Łączna kwota środków Funduszu Pracy na realizację przez Powiatowy Urząd Pracy w Katowicach w latach 2016 – 2018 zadania, o którym mowa w art. 150f ustawy z dnia 20 kwietnia 2004r. o promocji zatrudnienia i instytucjach rynku pracy wynosi **5.814,7 tys. zł**, w tym:

- na rok 2016 – **1.547,6 tys. zł**
- na rok 2017 – **3.671,5 tys. zł**
- na rok 2018 – **595,6 tys. zł.**

W myśl przepisów art. 150f ustawy o promocji zatrudnienia i instytucjach rynku pracy Starosta mógł zawrzeć do dnia 31.12.2017r. umowę, na podstawie której refunduje pracodawcy lub przedsiębiorcy przez okres 12 miesięcy część kosztów poniesionych na wynagrodzenia, nagrody oraz składki na ubezpieczenia społeczne skierowanych bezrobotnych do 30 roku życia, w wysokości uprzednio uzgodnionej, nieprzekraczającej jednak kwoty ustalonej jako iloczyn liczby zatrudnionych skierowanych bezrobotnych w miesiącu oraz kwoty minimalnego wynagrodzenia za pracę obowiązującej w ostatnim dniu zatrudnienia każdego rozliczanego miesiąca i składek na ubezpieczenia społeczne od refundowanego wynagrodzenia.

Starosta nie mógł zawrzeć umowy z pracodawcą, u którego w okresie ostatnich 6 miesięcy przed złożeniem wniosku nastąpiło zmniejszenie zatrudnienia z przyczyn dotyczących zakładu pracy.

Pracodawca lub przedsiębiorca są obowiązani, stosownie do zawartej umowy, do utrzymania w zatrudnieniu w pełnym wymiarze czasu pracy skierowanego bezrobotnego przez okres, za który dokonywana jest refundacja, oraz przez okres 12 miesięcy po zakończeniu refundacji.

Niewywiązanie się z warunków umowy powoduje obowiązek zwrotu uzyskanej pomocy w kwocie proporcjonalnej do okresu, w którym nie utrzymano zatrudnienia skierowanej osoby, wraz z odsetkami ustawowymi naliczonymi od dnia otrzymania refundacji za pierwszy miesiąc, w terminie 30 dni od dnia doręczenia wezwania starosty.

W przypadku rozwiązania umowy o pracę przez skierowanego bezrobotnego, rozwiązania z nim umowy o pracę na podstawie art. 52 ustawy z dnia 26 czerwca 1974 r. – Kodeks pracy lub wygaśnięcia stosunku pracy skierowanego bezrobotnego w trakcie okresu objętego refundacją albo przed upływem okresu 12 miesięcy utrzymania zatrudnienia po upływie refundacji, starosta kieruje na zwolnione stanowisko pracy innego bezrobotnego.

W przypadku odmowy przyjęcia skierowanego bezrobotnego na zwolnione stanowisko pracy, pracodawca lub przedsiębiorca zwracają uzyskaną pomoc w kwocie proporcjonalnej do okresu, w którym nie utrzymano zatrudnienia skierowanej osoby wraz z odsetkami ustawowymi naliczonymi od dnia otrzymania pierwszej refundacji, w terminie 30 dni od dnia doręczenia wezwania starosty.

W przypadku braku możliwości skierowania bezrobotnego przez urząd pracy na zwolnione stanowisko pracy, pracodawca lub przedsiębiorca nie zwracają uzyskanej pomocy za okres, w którym uprzednio skierowany bezrobotny pozostawał w zatrudnieniu.

Refundacja części kosztów poniesionych na wynagrodzenia, nagrody oraz składki na ubezpieczenia społeczne skierowanych bezrobotnych do 30 roku życia udzielana jest zgodnie z warunkami dopuszczalności pomocy de minimis i jest przyznawana na podstawie przepisów Rozporządzenia Komisji (UE) nr 1407/2013 z dnia 18 grudnia 2013r. w sprawie stosowania art. 107 i 108 Traktatu o funkcjonowaniu Unii Europejskiej do pomocy de minimis (Dz.Urz. UE L 352 z 24.12.2013, str. 1).

**Program Ministerstwa Rodziny, Pracy i Polityki Społecznej pn. „Praca dla Młodych”**

Forma wsparcia	Limit środków	Wydatki	Środki zaangażowane	Ilość osób objętych udziałem w programie w 2018r.
<i>Art. 150f ustawy o promocji zatrudnienia i instytucjach rynku pracy</i> Refundacja części kosztów poniesionych na wynagrodzenia, nagrody oraz składki na ubezpieczenia społeczne skierowanych bezrobotnych do 30 roku życia	595.600,00	354.153,24	189.134,07	201 <sup>1)</sup>
<b>Ogółem</b>	<b>595.600,00</b>	<b>354.153,24</b>	<b>189.134,07</b>	<b>201</b>

<sup>1)</sup> – w tym 105 osób skierowanych w 2016r. do zatrudnienia w trybie art. 150f ustawy o promocji zatrudnienia i instytucjach rynku pracy oraz 87 osób skierowanych w 2017r. do zatrudnienia w trybie art. 150f ustawy o promocji zatrudnienia i instytucjach rynku pracy

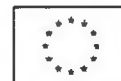
- 42 -

## 2. PROGRAMY WSPÓLFINANSOWANE ZE ŚRODKÓW EUROPEJSKIEGO FUNDUSZU SPOŁECZNEGO



Fundusze Europejskie  
Wiedza Edukacja Rozwój

Unia Europejska  
Europejski Fundusz Społeczny



### a) Projekt realizowany w ramach Programu Operacyjnego Wiedza Edukacja Rozwój

#### PROJEKT: „Aktywizacja osób młodych pozostających bez pracy w Mieście Katowice (III)” – Podziałanie 1.1.1 PO WER

Powiatowy Urząd Pracy w Katowicach w miesiącu marcu 2017r. przystąpił do realizacji projektu pozakonkursowego pn. „Aktywizacja osób młodych pozostających bez pracy w Mieście Katowice (III)”. Projekt współfinansowany jest ze środków Europejskiego Funduszu Społecznego w ramach Poddziałania 1.1.1 Programu Operacyjnego Wiedza Edukacja Rozwój.

Projekt realizowany będzie w okresie od 1 stycznia 2017r. do 31 grudnia 2018r.

Celem projektu jest zwiększenie możliwości zatrudnienia osób młodych do 29 roku życia bez pracy, w tym w szczególności osób, które nie uczestniczą w kształceniu i szkoleniu (tzw. Młodzież NEET).

Grupę docelową projektu stanowią osoby młode do 29 roku życia, pozostające bez pracy, zarejestrowane w Powiatowym Urzędzie Pracy w Katowicach (zakwalifikowane do I lub II profilu pomocy), należące do kategorii NEET.

*Zgodnie z zapisami PO WER osobą z kategorii NEET jest osoba, która spełnia łącznie trzy następujące warunki:*

- nie pracuje (tj. jest bezrobotna lub bierna zawodowo)
- nie kształci się (tj. nie uczestniczy w kształceniu formalnym w trybie stacjonarnym)
- nie szkoli się (tj. nie uczestniczy w pozaszkolnych zajęciach mających na celu uzyskanie, uzupełnienie lub doskonalenie umiejętności i kwalifikacji zawodowych lub ogólnych, potrzebnych do wykonywania pracy. W procesie oceny czy dana osoba się nie szkoli, a co za tym idzie kwalifikuje się do kategorii NEET, należy zweryfikować czy brała ona udział w tego typu formie aktywizacji, finansowanej ze środków publicznych, w okresie ostatnich 4 tygodni).

Wsparcie dla osób przystępujących do projektu udzielone zostanie:

- osobom poniżej 25 roku życia w ciągu 4 miesięcy od dnia rejestracji,
- osobom powyżej 25 roku życia w ciągu 4 miesięcy od dnia przystąpienia do projektu.

Działania zaplanowane w projekcie adresowane będą w szczególności do osób:

- długotrwale bezrobotnych, w tym:
  - osób do 25 roku życia zarejestrowanych nieprzerwanie przez okres ponad 6 miesięcy;
  - osób powyżej 25 roku życia – zarejestrowanych nieprzerwanie przez okres ponad 12 miesięcy;

- 415 -
- bezrobotnych niepełnosprawnych;
  - z niskimi kwalifikacjami (tj. z wykształceniem podstawowym, gimnazjalnym, zasadniczym zawodowym i średnim).

Według założeń projektu urząd planował objąć wsparciem w 2017r.:

- 211 osób bezrobotnych w ramach staży u pracodawców
- 109 osób bezrobotnych w ramach przyznania jednorazowo środków na podjęcie własnej działalności gospodarczej.

Według stanu na dzień 31.12.2017r. urząd objął wsparciem:


- 211 osób bezrobotnych w ramach staży u pracodawców
- 88 osób bezrobotnych w ramach przyznania jednorazowo środków na podjęcie własnej działalności gospodarczej.

Według założeń projektu urząd planuje objąć wsparciem w 2018r.:

- 250 osób bezrobotnych w ramach staży u pracodawców
- 55 osób bezrobotnych w ramach przyznania jednorazowo środków na podjęcie własnej działalności gospodarczej.

**Projekt pozakonkursowy – „Aktywizacja osób młodych pozostających bez pracy w Mieście Katowice (III)” – Poddziałanie 1.1.1 PO WER**

<b>Formy wsparcia</b>	<b>Limit środków</b>	<b>Wydatki</b>	<b>Środki zaangażowane</b>	<b>Ilość osób objętych udziałem w projekcie w 2018r.</b>
Stáže u pracodawców	1.941.010,00	0,00	430.429,53	57
Jednorazowo przyznane środki na podjęcie działalności gospodarczej	1.486.798,90	121.930,00	351.290,00	5
<b>Ogółem</b>	<b>3.427.808,90</b>	<b>121.930,00</b>	<b>781.719,53</b>	<b>62</b>



b) Projekt realizowany w ramach Regionalnego Programu Operacyjnego Województwa Śląskiego

**PROJEKT: „Aktywizacja osób bezrobotnych w wieku 30+ zarejestrowanych w Powiatowym Urzędzie Pracy w Katowicach (III)” – Działanie 7.2 RPO WSL**

Powiatowy Urząd Pracy w Katowicach w miesiącu kwietniu 2017r. przystąpił do realizacji projektu pozakonkursowego pn. „Aktywizacja osób bezrobotnych w wieku 30+ zarejestrowanych w Powiatowym Urzędzie Pracy w Katowicach (III)”. Projekt współfinansowany jest ze środków Europejskiego Funduszu Społecznego w ramach Działania 7.2 Regionalnego Programu Operacyjnego Województwa Śląskiego.

Projekt realizowany będzie w okresie od 1 stycznia 2017r. do 31 grudnia 2018r.

Celem projektu jest zwiększenie możliwości zatrudnienia osób w wieku powyżej 30 roku życia pozostających bez pracy zarejestrowanych w Powiatowym Urzędzie Pracy w Katowicach. Grupę docelową projektu stanowią osoby powyżej 30 roku życia, pozostające bez pracy, zarejestrowane w Powiatowym Urzędzie Pracy w Katowicach jako bezrobotne, dla których został ustalony I lub II profil pomocy, należące co najmniej do jednej z wymienionych grup:

- *osoby powyżej 50 roku życia*
- *kobiety*
- *osoby niepełnosprawne*
- *osoby długotrwale bezrobotne* (za osobę długotrwale bezrobotną uznaje się osobę bezrobotną nieprzerwanie przez okres ponad 12 miesięcy)
- *osoby o niskich kwalifikacjach* (za osobę o niskich kwalifikacjach uznaje się osobę posiadającą wykształcenie na poziomie podstawowym, średnim I stopnia oraz ponadgimnazjalnym).

Według założeń projektu urząd planował objąć wsparciem w 2017r.:

- 106 osób bezrobotnych w ramach staży u pracodawców
- 104 osoby bezrobotne w ramach przyznania jednorazowo środków na podjęcie własnej działalności gospodarczej.

Według stanu na dzień 31.12.2017r. urząd objął wsparciem:

- 106 osób bezrobotnych w ramach staży u pracodawców
- 81 osób bezrobotnych w ramach przyznania jednorazowo środków na podjęcie własnej działalności gospodarczej.

Według założeń projektu urząd planuje objąć wsparciem w 2018r.:

- 130 osób bezrobotnych w ramach staży u pracodawców
- 86 osób bezrobotnych w ramach przyznania jednorazowo środków na podjęcie własnej działalności gospodarczej.

Projekt pozakonkursowy – „Aktywizacja osób bezrobotnych w wieku 30+ zarejestrowanych w Powiatowym Urzędzie Pracy w Katowicach (III)” – Działanie 7.2 RPO WSL

<b>Formy wsparcia</b>	<b>Limit środków</b>	<b>Wydatki</b>	<b>Środki zaangażowane</b>	<b>Ilość osób objętych udziałem w projekcie w 2018r.</b>
Staże u pracodawców	1.009.325,20	0,00	257.803,26	33
Jednorazowo przyznane środki na podjęcie działalności gospodarczej	2.007.292,20	74.170,00	382.520,00	3
<b>Ogółem</b>	<b>3.016.617,40</b>	<b>74.170,00</b>	<b>640.323,26</b>	<b>36</b>



**3. Przyznawanie środków z Funduszu Pracy z tytułu refundacji kosztów na wyposażenie lub doposażenie stanowiska pracy dla skierowanego bezrobotnego, na uruchomienie działalności gospodarczej przez osobę bezrobotną.**

Zestawienie wniosków dotyczących refundacji kosztów na wyposażenie lub doposażenie stanowiska pracy dla skierowanego bezrobotnego.

Refundacja ma na celu wsparcie przedsiębiorców przy tworzeniu nowych miejsc pracy. Przedsiębiorca tworząc nowe stanowisko pracy może otrzymać częściowy zwrot kosztów tworzonego stanowiska przy równoczesnym zatrudnieniu osoby bezrobotnej. Refundację poprzedza złożenie wniosku, który jest opiniowany przez komisję, w skład której wchodzi przedstawiciele Powiatowej Rady Rynku Pracy oraz przedstawiciele Powiatowego Urzędu Pracy w Katowicach.

Rok 2018	Złożone wnioski	Ilość wnioskowanych stanowisk	Stanowisko	Wnioskowana kwota na doposażenie	Kwota przyznana przez Komisję	Uwagi
STYCZEŃ	0	0	-	0,00 zł	0,00 zł	-
LUTY	16	1	Asystent partnera	22 571,00 zł	0,00 zł	niekompletny
		1	Monter mebli	25 500,00 zł	0,00 zł	niekompletny
		1	Sprzedawca	25 500,00 zł	0,00 zł	zły druk wniosku
		1	Pielęgniarka	25 530,00 zł	0,00 zł	niekompletny
		1	Fizjoterapeuta	25 530,00 zł		
		1	Redaktor koordynator	25 000,00 zł	0,00 zł	NEGATYWNY
		2	Sprzedawca	46 670,00 zł	0,00 zł	niekompletny
		1	Operator CAD	25 530,00 zł	25 530,00 zł	przed podpisaniem umowy
		1	Asystent partnera	27 758,00 zł	0,00 zł	zły druk wniosku
		1	Sprzedawca	25 500,00 zł	0,00 zł	NEGATYWNY
		1	Pielęgniarka	25 530,00 zł	0,00 zł	niekompletny
		1	Fizjoterapeuta	25 530,00 zł		

MARZEC	19	1	Pracownik ogólnobudowlany	25 530,00 zł	0,00 zł	nie spełnia wymogów
		1	Cieśla budowlany	24 750,00 zł	0,00 zł	nie spełnia wymogów
		1	Operator lasera	25 500,00 zł	25 500,00 zł	przed podpisaniem umowy
		2	Sprzedawca	50 000,00 zł	0,00 zł	niekompletny
		1	Kosmetolog	25 000,00 zł	0,00 zł	niekompletny
		1	Lekarz weterynarii	20 000,00 zł	0,00 zł	NEGATYWNY
	19	1	Asystent partnera	26 680,00 zł	0,00 zł	niekompletny
		2	Sprzedawca	50 000,00 zł	50 000,00 zł	UMOWA 26.03.2018r.
		2	Sprzedawca	51 000,00 zł	51 000,00 zł	przed podpisaniem umowy
		1	Fizjoterapeuta	25 530,00 zł	0,00 zł	NEGATYWNY
		1	Pielęgniarka	25 530,00 zł		
		1	Kosmetolog	25 000,00 zł	0,00 zł	NEGATYWNY
		1	Serwisant olejowy	27 100,00 zł	0,00 zł	niekompletny
		1	Asystent partnera	26 680,00 zł	26 680,00 zł	przed podpisaniem umowy
		2	Malarz - gipsiarz	40 000,00 zł	0,00 zł	nie spełnia wymogów
		1	Magazynier	27 100,00 zł	0,00 zł	niekompletny
		1	Serwisant olejowy	27 100,00 zł	27 100,00 zł	przed podpisaniem umowy
		1	Magazynier	27 100,00 zł		przed komisją
		1	Pracownik ogólnobudowlany	27 100,00 zł	0,00 zł	niekompletny
2	Malarz-gipsiarz	51 000,00 zł		przed komisją		
1	Recepcjonista	20 570,00 zł		przed komisją		
1	Specjalista ds. serwisu, montażu i obsługi klienta	20 200,00 zł	0,00 zł	nie spełnia wymogów		
1	Kosmetyczka	25 500,00 zł		przed komisją		

		1	Pracownik ogólnobudowlany	27 100,00 zł		przed komisją
		1	Specjalista ds. public relations	24 159,00 zł	0,00 zł	niekompletny
		1	Sekretarz redakcji	27 000,00 zł		przed komisją
<b>OGÓŁEM</b>	<b>35</b>	<b>44</b>	<b>-</b>	<b>1 098 378,00 zł</b>	<b>205 810,00 zł</b>	<b>-</b>

Wniosek niekompletny to wniosek nie spełniający wymagań formalnych, niepodlegający rozpatrzeniu.

Zestawienie wniosków o przyznanie „grantu” na utworzenie stanowiska pracy dla skierowanego bezrobotnego w formie telepracy w rozumieniu art. 67<sup>5</sup> ustawy z dnia 26 czerwca 1974r. - Kodeks pracy.

Dotacja ma na celu wsparcie przedsiębiorców przy tworzeniu nowych miejsc pracy w formie telepracy dla bezrobotnego rodzica powracającego na rynek pracy, posiadającego co najmniej jedno dziecko w wieku do 6 lat lub bezrobotnego sprawującego opiekę nad osobą zależną, który w okresie 3 lat przed rejestracją w urzędzie pracy jako bezrobotny zrezygnował z zatrudnienia lub innej pracy zarobkowej z uwagi na konieczność wychowywania dziecka lub sprawowania opieki nad osobą zależną. Przedsiębiorca tworząc nowe stanowisko pracy może otrzymać częściowy zwrot kosztów tworzonego stanowiska przy równoczesnym zatrudnieniu osoby bezrobotnej. „Grant” poprzedza złożenie wniosku, który jest opiniowany przez komisję, w skład której wchodzi przedstawiciele Powiatowej Rady Rynku Pracy oraz przedstawiciele Powiatowego Urzędu Pracy w Katowicach.

Rok 2018	Złożone wnioski	Ilość wnioskowanych stanowisk	Stanowisko	Wnioskowana kwota na doposażenie	Kwota przyznana przez Komisję	Uwagi
STYCZEŃ	0	0	-	0,00 zł	0,00 zł	-
LUTY	0	0	-	0,00 zł	0,00 zł	-
MARZEC	0	0	-	0,00 zł	0,00 zł	-
<b>OGÓŁEM</b>	<b>0</b>	<b>0</b>	<b>-</b>	<b>0,00 zł</b>	<b>0,00 zł</b>	<b>-</b>

Wniosek niekompletny to wniosek nie spełniający wymagań formalnych, niepodlegający rozpatrzeniu.

Zestawienie wniosków dotyczących przyznawania środków z Funduszu Pracy na uruchomienie działalności gospodarczej przez osoby bezrobotne.

Pomoc finansowa kierowana jest do osób bezrobotnych, pragnących podjąć własną działalność gospodarczą. Środki są przyznawane na wniosek osoby bezrobotnej zarejestrowanej w Urzędzie Pracy. Wnioski opiniuje komisja, w skład której wchodzi przedstawiciele Powiatowej Rady Rynku Pracy oraz przedstawiciele Powiatowego Urzędu Pracy w Katowicach.

Rok 2018	Złożone wnioski	Suma wnioskowanych kwot na rozpoczęcie działalności gospodarczej	Ilość wniosków pozytywnie zaopiniowanych przez komisję	Suma kwot przyznanych przez Komisję	
				Algorytm	EFS
styczeń	0	0,00 zł	0	0,00 zł	0,00 zł
luty	56	1 354 202,24 zł	0	0,00 zł	0,00 zł
marzec	69	1 682 147,12 zł	45	0,00 zł	963 190,00 zł
<b>Ogółem</b>	<b>125</b>	<b>3 036 349,36 zł</b>	<b>45</b>	<b>0,00 zł</b>	<b>963 190,00 zł</b>

Osoby bezrobotne które ubiegają się o przyznanie środków, zgodnie z regulaminem dotyczącym warunków i trybu refundacji ze środków Funduszu Pracy, kosztów wyposażenia i doposażenia stanowiska pracy dla skierowanego bezrobotnego, przyznawania bezrobotnym środków na podjęcie działalności gospodarczej oraz form zabezpieczenia zwrotu otrzymanych środków, są zobowiązane do uczestnictwa w indywidualnym spotkaniu z doradcą zawodowym.

Następnie wniosek jest opiniowany przez komisję.

Z ogólnej liczby 125 złożonych wniosków:

- 45 wniosków zostało rozpatrzonych pozytywnie (w tym 2 osoby zrezygnowały po przyznaniu środków przez komisję),
- 1 wniosek został rozpatrzony negatywnie,
- 17 wniosków zostanie rozpatrzonych przez komisję w kwietniu br.,
- 44 osoby złożyły niekompletne wnioski, niepodlegające realizacji,
- 18 osób nie spełniło wymogów formalnych (13 osób złożyło niewłaściwy druk wniosku; 1 osoba nie kwalifikowała się do udziału w ramach projektu Poddziałanie 1.1.1 PO

52-

WER; 2 osoby nie kwalifikowały się do udziału w ramach projektu Poddziałanie 7.2 RPO WSL; 2 osoby zamierzały prowadzić działalność gospodarczą poza miastem Katowice).

**4. Zestawienie dotyczące umów cywilno - prawnych w zakresie aktywizacji osób bezrobotnych zawartych w okresie I - III / 2018 r.**

Miesiąc	Roboty publiczne		Dofinansowanie wynagrodzenia za zatrudnienie skierowanego bezrobotnego, który ukończył 50 rok życia		Prace społecznie użyteczne		Refundacja części kosztów wynagrodzenia i składek na ubezpieczenia społeczne w związku z zatrudnieniem bezrobotnego do 30 roku życia w ramach bonu zatrudnieniowego		Prace interwencyjne		Umowa o refundację części kosztów poniesionych na wynagrodzenia nagrody oraz składki na ubezpieczenia społeczne skierowanych bezrobotnych do 30 roku życia	
	Liczba umów	osoby	Liczba umów	osoby	Liczba umów	osoby	Liczba umów	osoby	Liczba umów	osoby	Liczba umów	osoby
I	0	0	0	0	0	0	0	0	0	6	0	4
II	0	0	0	0	0	0	0	0	9	0	0	1
III	3	0	1	0	0	46	3	1	1	11	0	4
<b>suma</b>	<b>3</b>	<b>0</b>	<b>1</b>	<b>0</b>	<b>0</b>	<b>46</b>	<b>3</b>	<b>1</b>	<b>10</b>	<b>17</b>	<b>0</b>	<b>9</b>

59-

## VII. ZESTAWIENIE WYDATKÓW Z FUNDUSZU PRACY

### I. Wydatki - aktywne formy wg stanu na dzień 31.03.2018 r.

		<i>w złotych</i>
1	Prace interwencyjne	83 953
2	Stypendium stażowe	0
	w tym:	
	2.1. Środki algorytmowe Funduszu Pracy	0
	2.2. Rezerwa 047	0
	Rezerwa 048	0
3	Stypendia za naukę w szkole dziennej	0
4	Roboty publiczne	0
5	Szkolenia	4 651
	w tym:	
	5.1. Kursy	0
	5.2. Stypendia szkoleniowe	499
	5.3. Koszty egzaminu i licencji	4 152
6	Jednorazowo przyznane środki na uruchomienie własnej działalności	0
	w tym :	
	6.1. Środki algorytmowe Funduszu Pracy	0
	6.2. Przeksięgowanie należności na EFS dz. 6.1.3 PO KL	0
	6.3. Rezerwa 048	0
7	Refundacja kosztów wyposażenia lub doposażenie stanowisk pracy	0
	w tym:	
	7.1. Środki algorytmowe Funduszu Pracy	0
8	Bon szkoleniowy i stażowy – w tym:	0
	A. Bon szkoleniowy – w tym:	0
	8.A.1. FV za szkolenia bezrobotnych	0
	8.A.2. SSZ – stypendia szkoleniowe	0
	8.A.3. Koszty dojazdu i zakwaterowania	0
	8.A.4. Badania lekarskie osób bezrobotnych	0
	B. Bon stażowy – w tym:	0
	8.B.1. SST – stypendia stażowe	0
	8.B.2. Koszty dojazdu na staż	0
	8.B.3. Badania lekarskie dla bezrobotnych skierowanych na staż	0
	8.B.4. Premia dla pracodawcy	0
9	Bon zatrudnieniowy	14 128
10	Studia podyplomowe	0
	w tym:	0
	10.1. Dofinansowanie kosztów studiów	0
	10.2. Stypendium z tyt .podjęcia studiów podyplomowych	0
11	Koszty badań bezrobotnych	3 050
12	Prace społecznie-użyteczne w tym :	0
	12.1. Prace społecznie użyteczne FP	0
	12.2. Prace społecznie użyteczne PAI	0
13	Dofinansowanie 50+	14 754
14	Świadczenie aktywizacyjne	0
15	Krajowy Fundusz Szkoleniowy	0
16	Refundacja kosztów art. 150f ustawy	354 153
17	Bon zasiedleniowy	29 290
<b>Razem</b>		<b>503 979</b>

**Wydatki współfinansowane z EFS: 196 100**

**Poddziałanie 1.1.1 PO WER „Aktywizacja osób młodych pozostających bez pracy 121 930**

- 1 SST – stypendia stażowe 0
- 2 Jednorazowo przyznane środki na uruchomienie własnej działalności 121 930

**Działanie 7.2 RPO WSL „Aktywizacja osób bezrobotnych w wieku 30+ 74 170**

- 1 SST – stypendia stażowe 0
- 2 Jednorazowo przyznane środki na uruchomienie własnej działalności 74 170



**2. Wydatki - pasywne:**

**1 917 550**

1	Zasiłki dla bezrobotnych	1 787 309
2	Dodatki aktywizacyjne	130 241
3	Składka na KRUS	0

**3. Pozostałe wydatki z art. 108**

**97 020**

1	Oplaty pocztowe	58 351
2	Koszty postępowania sądowego	2 041
3	Zakup papieru kserograficznego i inne	1 210
4	Zakup usług remontowych, serwisowych i innych	0
5	Szkolenie kadr realizujących zadania objęte ustawą	9 559
6	Dodatki do wynagrodzeń dla doradców zawodowych i	20 532
7	Koszty komunikowania się z pracodawcami	1 305
8	Zakupy informatyczne	4 022
9	Usługi telekomunikacyjne- Internet -	0
10	Audyt wewnętrzny- SZBI	0
11	Strona internetowa	0
12	System kolejkowy	0
13	Zakup usług obejmujących tłumaczenia	0

VIII. UBEZPIECZENIA ZDROWOTNE OSÓB BEZ PRAWA DO ZASILKU - DZIAŁ 851 ROZDZIAŁ 85156 - OCHRONA ZDROWIA - SKŁADKI NA UBEZPIECZENIE ZDROWOTNE

Plan na 2018 rok : 3 649 533

Wyszczególnienie	Liczba osób	Wysokość należnej składki	Składka przekazana do ZUS
<b>STYCZEŃ 2018</b> (składka za XII/17 płatna do 15.01.2018r.)	4 359	256 004	256 004
<b>LUTY 2018</b> (składka za I/18 płatna do 15.02.2018r.)	4 456	261 711	261 711
<b>MARZEC</b> (składka za II/18 płatna do 15.03.2018r.)	4 336	254 663	254 663
<b>Razem</b>	<b>4 384</b>	<b>772 378</b>	<b>772 378</b>

## IX. WYDATKI BUDŻETOWE - DZIAŁ 853, ROZDZIAŁ 85333

Plan na 2018 rok : 5 336 316      dział 853

paragraf	Nazwa	Plan	Wydatki 03.2018	Zobowiązania na dzień 31.03.2018
3020	Wydatki osobowe niezaliczone do wynagrodzeń	4 326	869	
4010	Wynagrodzenia osobowe pracowników	3 343 888	760 440	
4019	Wynagrodzenia osobowe pracowników	0	0	
4040	Dodatkowe wynagrodzenie roczne	235 673	234 341	
4110	Składki na ubezpieczenia społeczne	608 092	162 856	
4119	Składki na ubezpieczenia społeczne	0	0	
4120	Składki na Fundusz Pracy	86 543	17 000	
4129	Składki na Fundusz Pracy	0	0	
4210	Zakup materiałów i wyposażenia	49 793	2 953	
4260	Zakup energii	246 519	62 993	
4270	Zakup usług remontowych	10 000	1 082	
4280	Zakup usług zdrowotnych	3 481	540	329
4300	Zakup usług pozostałych	383 514	60 021	18 734
4360	Oplaty z tytułu zakupu usług telekomunikacyjnych	11 916	1 076	
4400	Oplaty za administrowanie i czynsze za budynki, lokale i pomieszczenia garażowe	193 513	48 378	
4410	Podróże służbowe krajowe	4 500	0	
4420	Podróże służbowe - zagraniczne	2 125	0	
4430	Różne opłaty i składki	7 270	6 077	
4440	Odpisy na zakładowy fundusz świadczeń socjalnych	110 070	0	
4480	Podatek od nieruchomości	26 593	6 624	
4610	Koszty postępowania sądowego i prokuratorskiego	0	0	
4700	Szkolenia pracowników niebędących członkami korpusu służby cywilnej	8 500	728	
<b>Razem</b>		<b>5 336 316</b>	<b>1 365 978</b>	

## X. INFORMACJE ZWIĄZANE ZE STATUSEM OSOBY BEZROBOTNEJ I PRYZYNAWANYMI ŚWIADCZENIAMI

### 1. Liczba wydanych decyzji dotyczących statusu bezrobotnego, zasiłku dla bezrobotnych oraz stypendiów przyznawanych na podstawie ustawy o promocji zatrudnienia i instytucjach rynku pracy

Wyszczególnienie	Ilość wydanych decyzji
styczeń	1 771
luty	1 543
marzec	1 730
<b>Ogółem</b>	<b>5 044</b>

### 2. Liczba wydanych postanowień

Wyszczególnienie	Postanowienia dotyczące			
	zawieszenia postępowania	podjęcia postępowania	wznowienia postępowania	sprostowania omyłki
styczeń	1	2	83	2
luty	1	2	40	2
marzec	0	0	19	0
<b>Ogółem</b>	<b>2</b>	<b>4</b>	<b>142</b>	<b>4</b>

### 3. Liczba wydanych decyzji po wznowieniu postępowania

Wyszczególnienie	Decyzje dotyczące statusu bezrobotnego	Decyzje dotyczące świadczeń
styczeń	10	43
luty	64	33
marzec	32	23
<b>Ogółem</b>	<b>106</b>	<b>99</b>

#### 4. Odwołania

Nazwa jednostki organizacyjnej powiatu	Ilość wydanych decyzji ogółem	Ilość decyzji zaskarżonych do Wojewody		W tym:										
		ogółem	udział % we wszystkich decyzjach	rozpatrzonych we własnym zakresie	utrzymanych w mocy	uchylonych i zmienionych	uchylonych i przekazanych do ponownego rozpatrzenia	uchylonych i umarzających postępowanie I instancji lub odwoławcze	stwierdzenie uchybienia terminu do wniesienia odwołania	stwierdzenie niedopuszczalności w niesieniu odwołania	stwierdzenie nieważności	umorzenie postępowania odwoławczego	pozostawionych bez rozpatrzenia	pozostające w rozpatrzeniu
Powiatowy Urząd Pracy w Katowicach	212	30	14,15%	2	19	2	2	0	1	0	1	0	0	3
			udział % wszystkich odwołań	6,67%	63,33%	6,67%	6,67%	0,00%	3,33%	0,00%	3,33%	0,00%	0,00%	10,00%

styczeń	53	11		2	4	2	1	0	0	0	1	0	0	1
luty	97	11		0	11	0	0	0	0	0	0	0	0	0
marzec	62	8		0	4	0	1	0	1	0	0	0	0	2

## 5. Dodatki aktywizacyjne

Dodatek aktywizacyjny jest świadczeniem obligacyjnym dla każdego bezrobotnego z prawem do zasiłku, który podejmie - w okresie jego posiadania

- zatrudnienie lub inną pracę zarobkową. Przysługuje w sytuacji, gdy bezrobotny:

- w wyniku skierowania przez urząd pracy podejmie zatrudnienie w niepełnym wymiarze czasu pracy i otrzymuje wynagrodzenie niższe od minimalnego wynagrodzenia za pracę,

- podejmie zatrudnienie lub inną pracę zarobkową z własnej inicjatywy.

### Zestawienie ilościowe dodatków aktywizacyjnych

Wyszczególnienie	I 2018r.	II 2018r.	III 2018r.
Liczba złożonych wniosków w miesiącu	53	56	56
Liczba wydanych decyzji przyznających dodatek	48	62	41
Liczba wydanych decyzji odmawiających przyznania dodatku	2	1	3
Wnioski pozostałe do rozpatrzenia na koniec miesiąca	23	16	28

Wydane decyzje w poszczególnych miesiącach w sprawie przyznania dodatków aktywizacyjnych dotyczą również wniosków złożonych w miesiącach poprzednich.

Wnioski pozostałe do rozpatrzenia wynikają z braku odpowiednich dokumentów, które osoby bezrobotne są zobowiązane przedstawić celem podjęcia decyzji.

-62-

## Zestawienie wydatków na dodatki aktywizacyjne

<b>Miesiąc</b>	<b>Kwota wydatków</b>
I 2018r.	43.498,18 zł.
II 2018r.	40.198,22 zł.
III 2018r.	46.544,90 zł.
<b>Ogółem</b>	<b>130.241,30 zł.</b>



## 6. Stypendia z tytułu podjęcia dalszej nauki

Stypendium przyznawane jest bezrobotnym bez kwalifikacji zawodowych, którzy w okresie 12 miesięcy od dnia zarejestrowania w powiatowym urzędzie pracy podjęli dalszą naukę w szkole ponadgimnazjalnej dla dorosłych albo w szkole wyższej w systemie studiów niestacjonarnych. Stypendium przysługuje od dnia podjęcia nauki przez okres 12 miesięcy. Stypendium przysługuje pod warunkiem nieprzekroczenia wysokości dochodu na osobę w rodzinie w rozumieniu przepisów o pomocy społecznej uprawniającego do świadczeń z pomocy społecznej.

### Zestawienie ilościowe stypendiów

Wyszczególnienie	I 2018r.	II 2018r.	III 2018r.
Liczba złożonych wniosków w miesiącu	0	1	0
Liczba wydanych decyzji przyznających stypendium	0	0	0
Liczba wydanych decyzji odmawiających przyznania stypendium	0	1	0
Wnioski pozostałe do rozpatrzenia na koniec miesiąca	0	0	0

Wydane decyzje w poszczególnych miesiącach w sprawie przyznania stypendium z tytułu podjęcia dalszej nauki dotyczą również wniosków złożonych w miesiącach poprzednich.

Wnioski pozostałe do rozpatrzenia wynikają z braku odpowiednich dokumentów, które to osoby bezrobotne są zobowiązane przedstawić celem podjęcia decyzji.

### Zestawienie wydatków na stypendia

<b>Miesiąc</b>	<b>Kwota wydatków</b>
I 2018r.	0 zł.
II 2018r.	0 zł.
III 2018r.	0 zł.
<b>Ogółem</b>	<b>0 zł.</b>

## XI. OBSŁUGA ADMINISTRACYJNO – BIUROWA POWIATOWEGO URZĘDU PRACY W KATOWICACH

### 1. Dział ds. Ewidencji i Świadczeń

Osoby bezrobotne przyjęte w wyznaczonym terminie i przyjęte poza wyznaczonym terminem na stanowiskach obsługi osób bezrobotnych

Lp.	Wyszczególnienie	I 2018r.	II 2018r.	III 2018r.	Ogółem
1.	Liczba osób bezrobotnych przyjętych poza wyznaczonym terminem	596	542	588	<b>1 726</b>

Zaświadczenia wydawane osobom bezrobotnym i poszukującym pracy

Lp.	Wyszczególnienie	I 2018r.	II 2018r.	III 2018r.	Ogółem
1.	Zaświadczenia dotyczące osób bezrobotnych i poszukujących pracy	1 840	1 703	1 722	<b>5 265</b>

**Liczba sporządzanych i przekazywanych do Zakładu Ubezpieczeń Społecznych dokumentów ubezpieczeniowych tj. zgłoszeniowych do ubezpieczenia zdrowotnego i ubezpieczeń społecznych oraz dokumentów rozliczeniowych, które są wysyłane poprzez teletransmisję danych z aktualnego programu PŁATNIK**

Lp.	Wyszczególnienie	I 2018r.	II 2018r.	III 2018r.	Ogółem
1.	Ilość dokumentów zgłoszeniowych	2 219	1 796	2 242	<b>6 257</b>
2.	Ilość dokumentów rozliczeniowych	5 744	6 063	5 769	<b>17 576</b>
3.	Ilość dokumentów rozliczeniowych DRA	7	27	19	<b>53</b>
4.	Ilość dokumentów ZUS IWA	1	0	0	<b>1</b>
	<b>Ogółem</b>	<b>7 971</b>	<b>7 886</b>	<b>8 030</b>	<b>23 887</b>

## 2. Referat ds. organizacyjno – administracyjnych

Stan zatrudnienia w Powiatowym Urzędzie Pracy w Katowicach według stanu na koniec marca 2018r.:

	<b>Ogółem:</b>	<b>98 osób</b>
osoby z wykształceniem wyższym:		86
średnim:		12
zasadniczym zawodowym:		0
podstawowym:		0

### Ogłoszone i zakończone konkursy na stanowiska urzędnicze:

- Pośrednik pracy – stażysta / Pośrednik pracy – zatrudnienie 14.02.2018r., 20.02.2018r. oraz zatrudnienie 1 osoby planowane w kwietniu 2018r.
- Pośrednik pracy – stażysta / Pośrednik pracy – zatrudnienie
- Doradca zawodowy – stażysta / Doradca zawodowy – zatrudnienie
- Starszy inspektor – zatrudnienie
- Starszy inspektor – konkurs rozstrzygnięty pozytywnie, zatrudnienie planowane w kwietniu 2018r.
- Pośrednik pracy – stażysta / Pośrednik pracy – postępowanie w toku