

**POWIATOWY URZĄD PRACY
w KATOWICACH**

RYNEK PRACY W KATOWICACH

MARZEC 2016r.

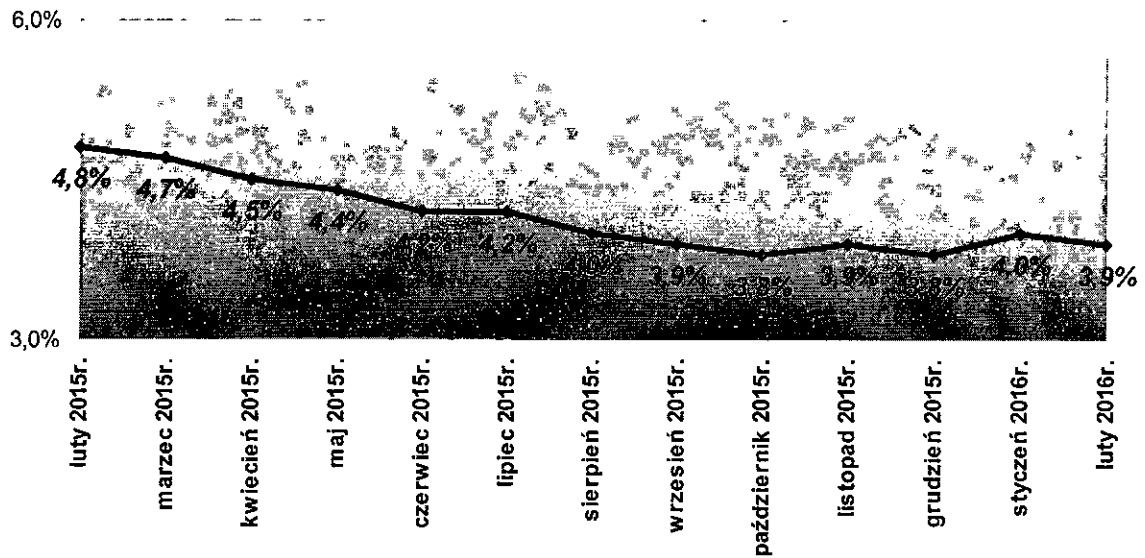
I. KATOWICKI RYNEK PRACY

1. Stopa bezrobocia

Stopa bezrobocia na koniec lutego 2016r. wyniosła 3,9% i w stosunku do lutego 2015r. zmalała o 0,9%.

Natomiast w stosunku do miesiąca poprzedniego stopa bezrobocia zmalała o 0,1%.

**Stopa bezrobocia w Katowicach
w poszczególnych miesiącach 2015r. oraz 2016r.**




2. Stopa bezrobocia w powiatach województwa śląskiego według stanu na dzień 29.02.2016r.

| Lp. | Powiat | Stopa bezrobocia dane w % |
|------------|----------------------|----------------------------------|
| 1 | Katowice | 3,9 |
| 2 | Bieruńska-Lędziński | 3,9 |
| 3 | Tychy | 4,1 |
| 4 | Bielsko-Biała | 4,5 |
| 5 | Pszczyński | 5,0 |
| 6 | Gliwice | 5,6 |
| 7 | Mikołowski | 5,7 |
| 8 | Rybnik | 7,0 |
| 9 | Ruda Śląska | 7,3 |
| 10 | Bielski | 7,4 |
| 11 | Raciborski | 7,5 |
| 12 | Jaworzno | 7,7 |
| 13 | Cieszyński | 7,7 |
| 14 | Mysłowice | 7,8 |
| 15 | Jastrzębie Zdrój | 7,8 |
| 16 | Gliwicki | 8,7 |
| 17 | Żory | 9,0 |
| 18 | Częstochowa | 9,1 |
| 19 | Chorzów | 9,4 |
| 20 | Dąbrowa Górnicza | 9,7 |
| 21 | Tarnogórski | 9,7 |
| 22 | Wodzisławski | 10,2 |
| 23 | Zabrze | 10,4 |
| 24 | Lubliniecki | 10,4 |
| 25 | Rybnicki | 10,8 |
| 26 | Żywiecki | 11,3 |
| 27 | Sosnowiec | 11,9 |
| 28 | Świętochłowice | 12,1 |
| 29 | Siemianowice Śląskie | 12,7 |
| 30 | Piekary Śląskie | 12,7 |
| 31 | Kłobucki | 12,8 |
| 32 | Będziński | 13,6 |
| 33 | Zawierciański | 14,5 |
| 34 | Myszkowski | 15,1 |
| 35 | Częstochowski | 15,6 |
| 36 | Bytom | 17,6 |

Stopa bezrobocia w woj. śląskim 8,5%

Stopa bezrobocia w kraju 10,3%

Stopa bezrobocia w powiatach województwa śląskiego według stanu na dzień 29 lutego 2016r.



3. Liczba osób bezrobotnych w powiatach województwa śląskiego według stanu na dzień 29.02.2016r.

| Lp. | Powiat | Liczba osób bezrobotnych |
|-----|----------------------|--------------------------|
| 1 | Bieruńsko-Lędziński | 1 001 |
| 2 | Świętochłowice | 1 500 |
| 3 | Żory | 1 659 |
| 4 | Rybnicki | 1 831 |
| 5 | Piekary Śląskie | 2 107 |
| 6 | Jaworzno | 2 273 |
| 7 | Mysłowice | 2 284 |
| 9 | Mikołowski | 2 288 |
| 8 | Pszczynski | 2 363 |
| 10 | Tychy | 2 493 |
| 11 | Siemianowice Śląskie | 2 651 |
| 12 | Lubliniecki | 2 769 |
| 13 | Raciborski | 2 805 |
| 14 | Jastrzębie Zdrój | 3 172 |
| 15 | Gliwicki | 3 200 |
| 16 | Ruda Śląski | 3 376 |
| 17 | Myszkowski | 3 678 |
| 18 | Chorzów | 3 902 |
| 19 | Rybnik | 3 975 |
| 20 | Kłobucki | 4 188 |
| 21 | Bielski | 4 221 |
| 22 | Bielsko-Biała | 4 529 |
| 23 | Tarnogórski | 4 916 |
| 24 | Wodzisławski | 4 936 |
| 25 | Cieszyński | 5 257 |
| 26 | Dąbrowa Górnicza | 5 395 |
| 27 | Żywiecki | 5 680 |
| 29 | Gliwice | 5 853 |
| 28 | Zawierciański | 6 028 |
| 30 | Zabrze | 6 085 |
| 31 | Będziński | 6 852 |
| 32 | Częstochowski | 6 943 |
| 33 | Katowice | 8 363 |
| 34 | Sosnowiec | 8 389 |
| 35 | Bytom | 9 099 |
| 36 | Częstochowa | 9 799 |

4. Wybrane kategorie zarejestrowanych bezrobotnych

| Rok 2016 | liczba zarejestrowanych bezrobotnych | | | liczba zarejestrowanych bezrobotnych z prawem do zasiłku | |
|----------|--------------------------------------|---------|---------------------------|--|---------|
| | ogółem | kobiety | w miesiącu sprawozdawczym | ogółem | kobiety |
| styczeń | 8 430 | 4 378 | 966 | 1 078 | 653 |
| luty | 8 363 | 4 356 | 935 | 1 08 | 612 |
| marzec | 8 157 | 4 493 | 904 | 974 | 567 |

| kategoria | liczba zarejestrowanych stan na dzień 31 marca 2016r. | | % udział kobiet do ogółu zarejestrowanych |
|--|---|--------------|---|
| | ogółem | kobiety | |
| <i>Liczba zarejestrowanych bezrobotnych ogółem</i> | <i>8 157</i> | <i>4 193</i> | <i>51,4%</i> |
| Liczba zarejestrowanych bezrobotnych z prawem do zasiłku | 974 | 567 | 58,2% |
| Poszukujący pracy | 295* | 146 | 49,5% |

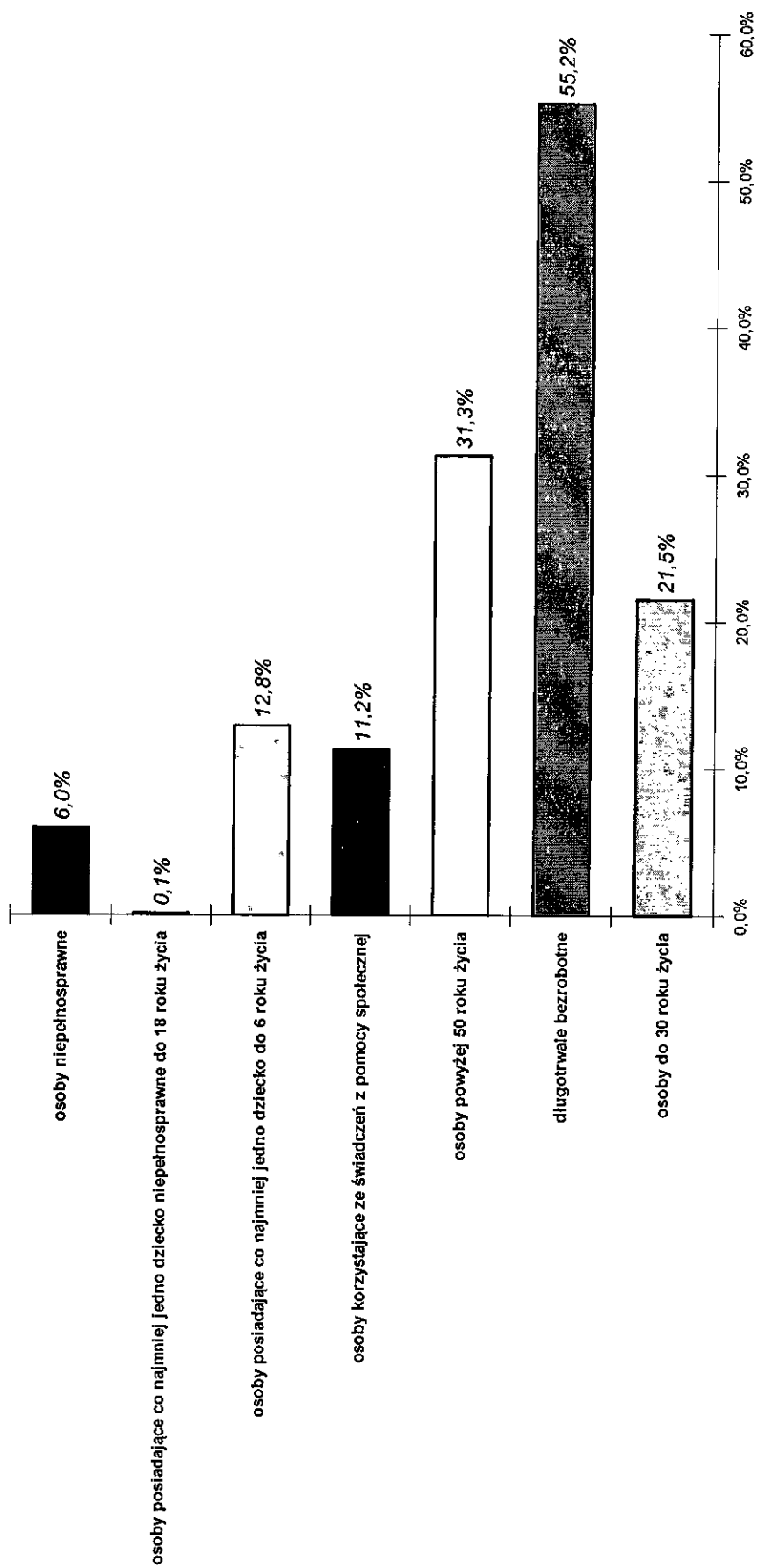
* - w tym 59 to osoby niepełnosprawne niepozostające w zatrudnieniu

5. Osoby będące w szczególnej sytuacji na rynku pracy według stanu na dzień 31.03.2016r.

| wyszczególnienie | liczba zarejestrowanych stan na dzień 31 marca 2016r. | | % udział kobiet w ogólnej liczbie zarejestrowanych |
|--|---|--------------|--|
| | ogółem | kobiety | |
| <i>Osoby w szczególnej sytuacji na rynku pracy</i> | 6 868 | 3 591 | 52,3% |
| Osoby do 30 roku życia, w tym: <i>osoby do 25 roku życia</i> | 1 753 791 | 1 032 438 | 58,9% 55,4% |
| Długotrwale bezrobotne | 4 504 | 2 364 | 52,5% |
| Osoby powyżej 50 roku życia | 2 551 | 1 066 | 41,8% |
| Osoby korzystające ze świadczeń z pomocy społecznej | 917 | 536 | 58,5% |
| Osoby posiadające co najmniej jedno dziecko do 6 roku życia | 1 048 | 878 | 83,8% |
| Osoby posiadające co najmniej jedno dziecko niepełnosprawne do 18 roku życia | 12 | 11 | 91,7% |
| Osoby niepełnosprawne | 486 | 219 | 45,1% |

| wyszczególnienie | liczba osób zarejestrowanych w marcu 2016r. | % udział w ogólnej liczbie zarejestrowanych bezrobotnych |
|--|---|--|
| <i>Liczba osób bezrobotnych ogółem</i> | 8 157 | 100,0% |
| <i>Osoby w szczególnej sytuacji na rynku pracy</i> | 6 868 | 84,2% |
| Osoby do 30 roku życia, w tym: <i>osoby do 25 roku życia</i> | 1 753 791 | 21,5% 9,7% |
| Długotrwale bezrobotne | 4 504 | 55,2% |
| Osoby powyżej 50 roku życia | 2 551 | 31,3% |
| Osoby korzystające ze świadczeń z pomocy społecznej | 917 | 11,2% |
| Osoby posiadające co najmniej jedno dziecko do 6 roku życia | 1 048 | 12,8% |
| Osoby posiadające co najmniej jedno dziecko niepełnosprawne do 18 roku życia | 12 | 0,1% |
| Osoby niepełnosprawne | 486 | 6,0% |

Procentowy udział osób w szczególnej sytuacji na rynku pracy w ogólnej liczbie zarejestrowanych według stanu na dzień 31 marca 2016r.



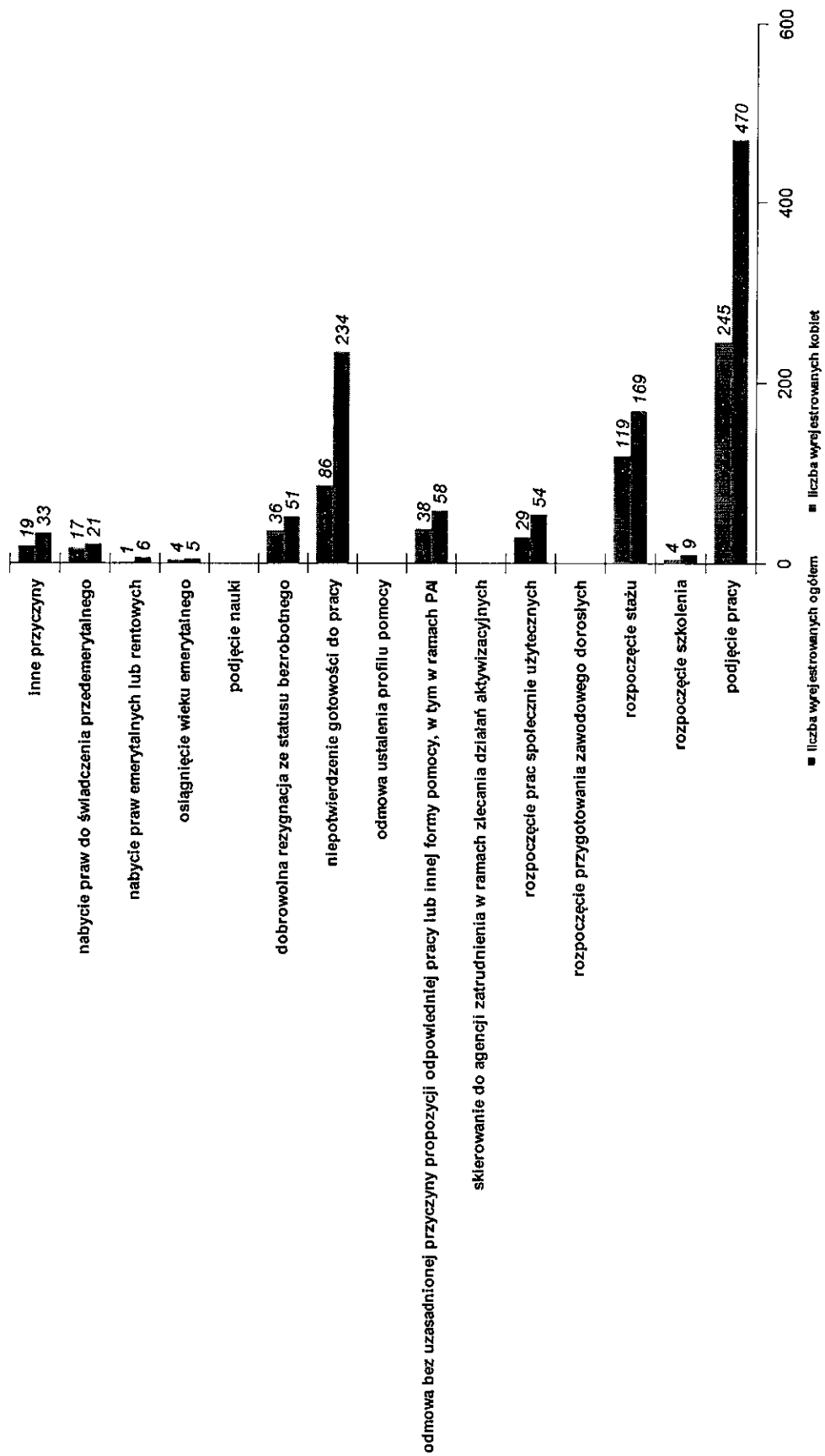
**6. Napływ i odpływ bezrobotnych
według stanu na dzień 31.03.2016r.**

| Rok 2016 | Osoby zarejestrowane w m-cu sprawozdawczym | | Osoby wyłączone z ewidencji w m-cu sprawozdawczym | | Wskaźnik Dynamiki (w porównaniu do miesiąca poprzedniego) | |
|---------------|--|--------------|---|--------------|--|--------|
| | ogółem | kobiety | ogółem | kobiety | napływ | odpływ |
| Styczeń | 966 | 479 | 629 | 292 | -5,7% | -40,8% |
| Luty | 935 | 478 | 1 002 | 500 | -3,2% | 59,3% |
| Marzec | 904 | 435 | 1 110 | 598 | -3,3% | 10,8% |
| Ogółem | 2 805 | 1 392 | 2 741 | 1 390 | ----- | ----- |

**7. Rozliczenie „odpływu” osób bezrobotnych
według stanu na dzień 31.03.2016r.**

| kategoria | ilość wyrejestrowanych | | % udział do ogółu wyluczonych |
|--|------------------------|------------|----------------------------------|
| | ogółem | kobiety | |
| <i>Osoby wyluczone z ewidencji w tym:</i> | <i>1 110</i> | <i>598</i> | ---- |
| Podjęcie pracy: | 470 | 245 | 42,3% |
| - niesubsydiowane | 379 | 186 | |
| - subsydiowane | 91 | 59 | |
| Rozpoczęcie szkolenia, w tym: <i>w ramach bonu szkoleniowego</i> | 9 2 | 4 2 | 0,8% |
| Rozpoczęcie stażu, w tym: <i>w ramach bonu stażowego</i> | 169 0 | 119 0 | 15,2% |
| Rozpoczęcie przygotowania zawodowego dorosłych | 0 | 0 | 0,0% |
| Rozpoczęcie prac społecznie użytecznych, w tym: <i>w ramach PAI</i> | 54 21 | 29 13 | 4,9% |
| Skierowanie do agencji zatrudnienia w ramach zlecania działań aktywizacyjnych | 0 | 0 | 0,0% |
| Odmowa bez uzasadnionej przyczyny przyjęcia propozycji odpowiedniej pracy lub innej formy pomocy, w tym w ramach PAI | 58 | 38 | 5,2% |
| Odmowa ustalenia profilu pomocy | 0 | 0 | 0,0% |
| Niepotwierdzenie gotowości do pracy | 234 | 86 | 21,1% |
| Dobrowolna rezygnacja ze statusu bezrobotnego | 51 | 36 | 4,6% |
| Podjęcie nauki | 0 | 0 | 0,0% |
| Osiągnięcie wieku emerytalnego | 5 | 4 | 0,5% |
| Nabycie praw emerytalnych lub rentowych | 6 | 1 | 0,5% |
| Nabycie praw do świadczenia przedemerytalnego | 21 | 17 | 1,9% |
| Inne przyczyny | 33 | 19 | 3,0% |

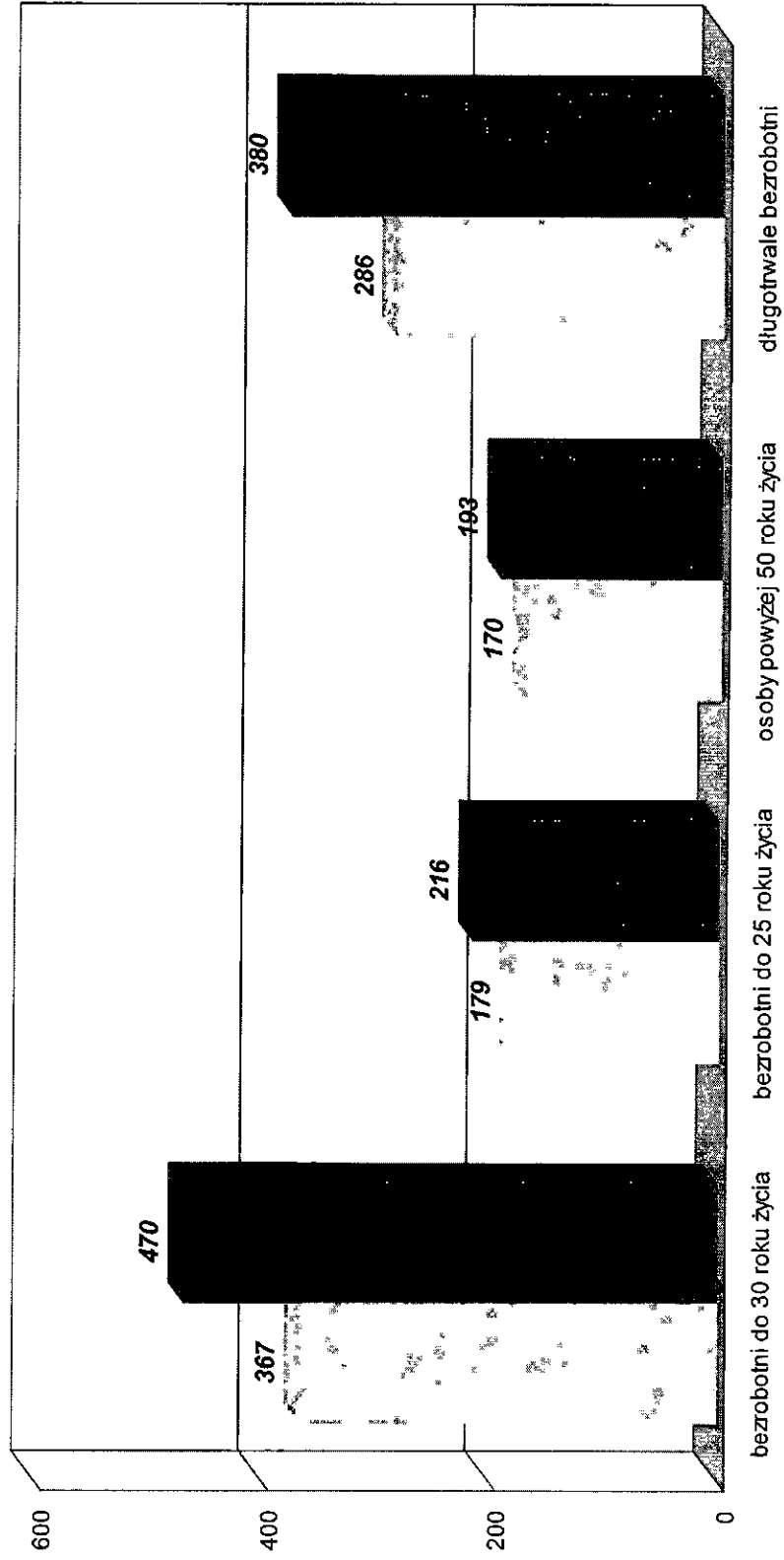
Wyłączeni z ewidencji według stanu na dzień 31 marca 2016r.



8. Bilans wybranych kategorii bezrobotnych, będących w szczególnej sytuacji na rynku pracy według stanu na dzień 31.03.2016r.

| kategoria | Bezrobotni do 30 roku życia | W tym do 25 roku życia | Bezrobotni powyżej 50 roku życia | Długotrwale bezrobotni |
|--|-----------------------------|------------------------|----------------------------------|------------------------|
| <i>Liczba zarejestrowanych w m-cu sprawozdawczym</i> | 367 | 179 | 170 | 286 |
| <i>Osoby wyłączone z ewidencji, w tym:</i> | 470 | 216 | 193 | 380 |
| Podjęcie pracy: | 182 | 74 | 65 | 106 |
| - niesubsydiowane | 135 | 61 | 57 | 93 |
| - subsydiowane | 47 | 13 | 8 | 13 |
| Rozpoczęcie szkolenia, w tym: | 4 | 2 | 2 | 3 |
| w ramach bonu szkoleniowego | 2 | 1 | --- | 1 |
| Rozpoczęcie stażu, w tym: | 130 | 62 | 6 | 48 |
| w ramach bonu stażowego | 0 | 0 | --- | 0 |
| Rozpoczęcie przygotowania zawodowego dorosłych | 0 | 0 | 0 | 0 |
| Rozpoczęcie prac społecznie użytecznych, w tym: | 8 | 3 | 24 | 48 |
| w ramach PAI | 3 | 0 | 10 | 21 |
| Skierowanie do agencji zatrudnienia w ramach zlecenia działań aktywizacyjnych | 0 | 0 | 0 | 0 |
| Odmowa bez uzasadnionej przyczyny przyjęcia propozycji odpowiedniej pracy lub innej formy pomocy, w tym w ramach PAI | 32 | 16 | 4 | 22 |
| Odmowa ustalenia profilu pomocy | 0 | 0 | 0 | 0 |
| Niepotwierdzenie gotowości do pracy | 84 | 42 | 34 | 92 |
| Dobrowolna rezygnacja ze statusu bezrobotnego | 25 | 15 | 11 | 20 |
| Podjęcie nauki | 0 | 0 | 0 | 0 |
| Osiągnięcie wieku emerytalnego | --- | --- | 5 | 5 |
| Nabycie praw emerytalnych lub rentowych | 0 | 0 | 4 | 4 |
| Nabycie praw do świadczenia przedemerytalnego | --- | --- | 21 | 1 |
| Inne przyczyny | 5 | 2 | 17 | 31 |

**Bilans wybranych kategorii bezrobotnych, będących w szczególnej sytuacji na rynku pracy
według stanu na dzień 31 marca 2016r.**

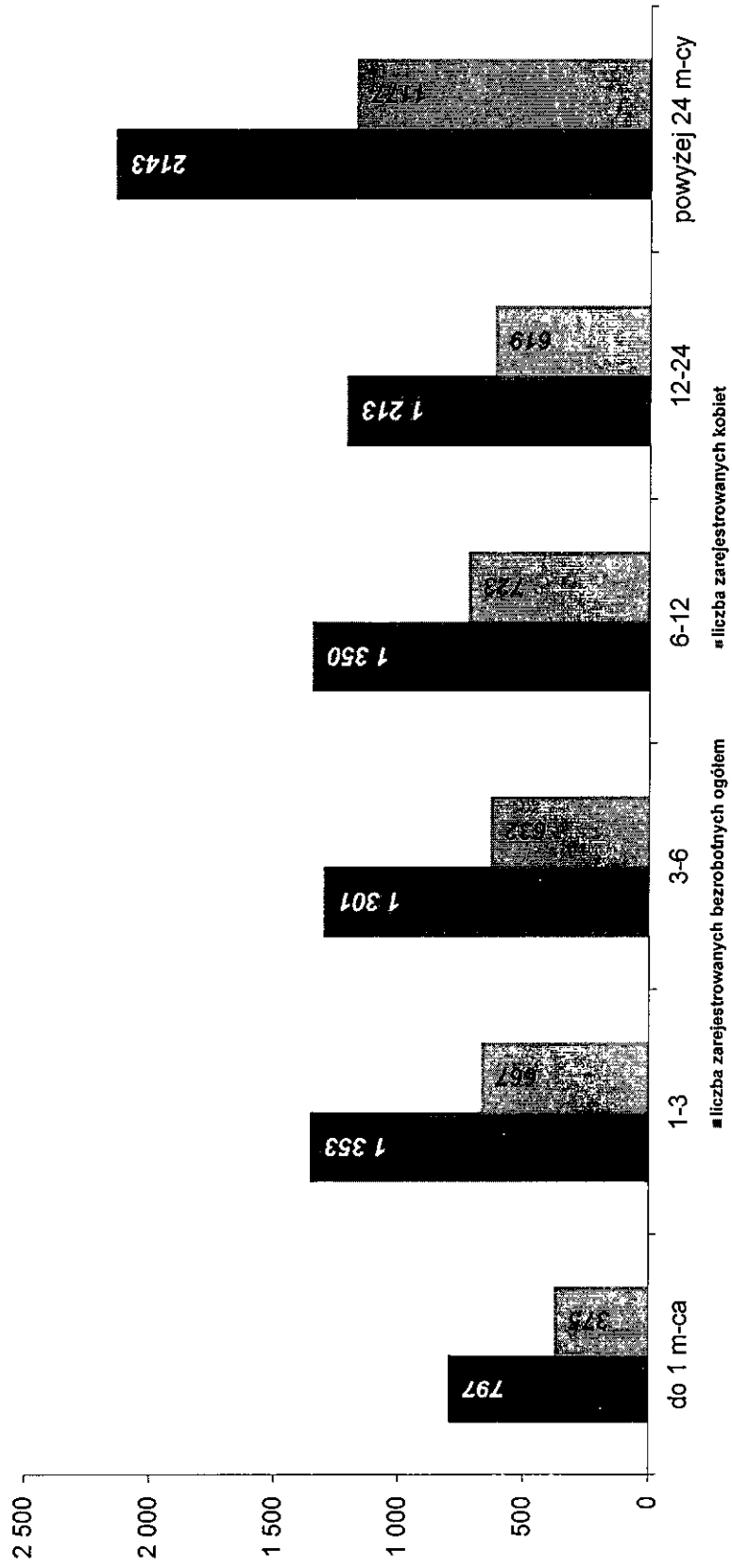


■ osoby zarejestrowane wntleściu sprawozdawczym ■ osoby wyłączone z ewidencji


9. Bezrobotni zarejestrowani według kryterium czasu pozostawania bez pracy, wieku, wykształcenia i stażu pracy stan na koniec I kwartału 2016r.

| <i>wyszczególnienie</i> | <i>Liczba zarejestrowanych bezrobotnych</i> | |
|--|---|----------------|
| | <i>ogółem</i> | <i>kobiety</i> |
| <i>Ogółem zarejestrowani bezrobotni</i> | 8 157 | 4 193 |
| <i>CZAS POZOSTAWANIA BEZ PRACY</i> | | |
| do 1 m-ca | 797 | 375 |
| 1-3 | 1 353 | 667 |
| 3-6 | 1 301 | 632 |
| 6-12 | 1 350 | 723 |
| 12-24 | 1 213 | 619 |
| powyżej 24 m-cy | 2 143 | 1 177 |
| <i>WIEK</i> | | |
| 18-24 | 791 | 438 |
| 25-34 | 2 107 | 1 243 |
| 35-44 | 1 890 | 1 028 |
| 45-54 | 1 718 | 856 |
| 55-59 | 1 074 | 532 |
| 60 lat i więcej | 577 | 96 |
| <i>WYKSZTAŁCENIE</i> | | |
| wyższe | 1 330 | 785 |
| policealne i średnie zawodowe | 1 692 | 973 |
| średnie ogólnokształcące | 785 | 497 |
| zasadnicze zawodowe | 1 845 | 741 |
| gimnazjalne i poniżej | 2 505 | 1 197 |
| <i>STAŻ PRACY</i> | | |
| do 1 roku | 2 001 | 1 118 |
| 1-5 | 1 579 | 793 |
| 5-10 | 1 131 | 601 |
| 10-20 | 1 217 | 608 |
| 20-30 | 1 037 | 476 |
| 30 lat i więcej | 395 | 162 |
| bez stażu | 797 | 435 |

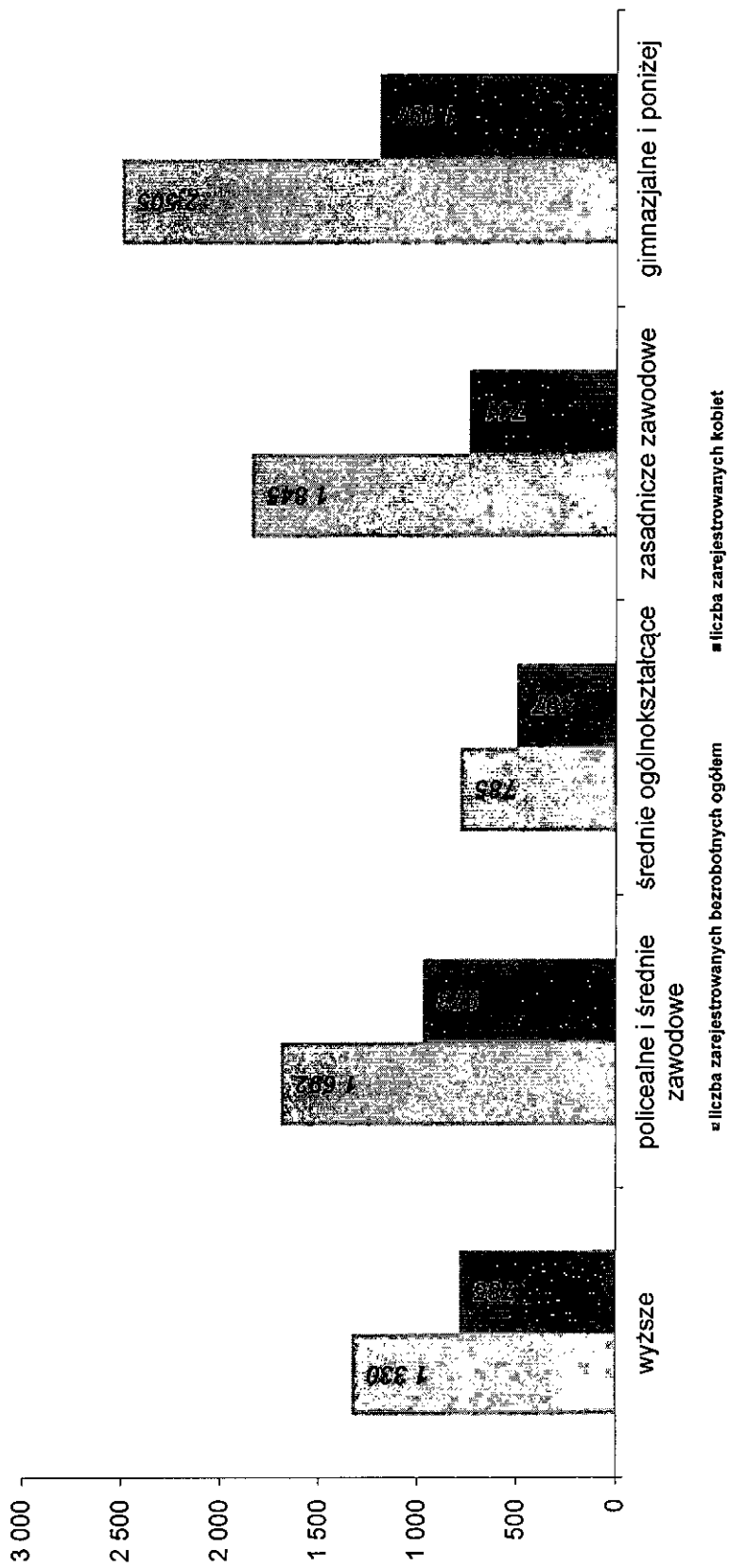
**Zarejestrowani bezrobotni według kryterium czasu pozostawania bez pracy
stan na koniec I kwartału 2016r.**



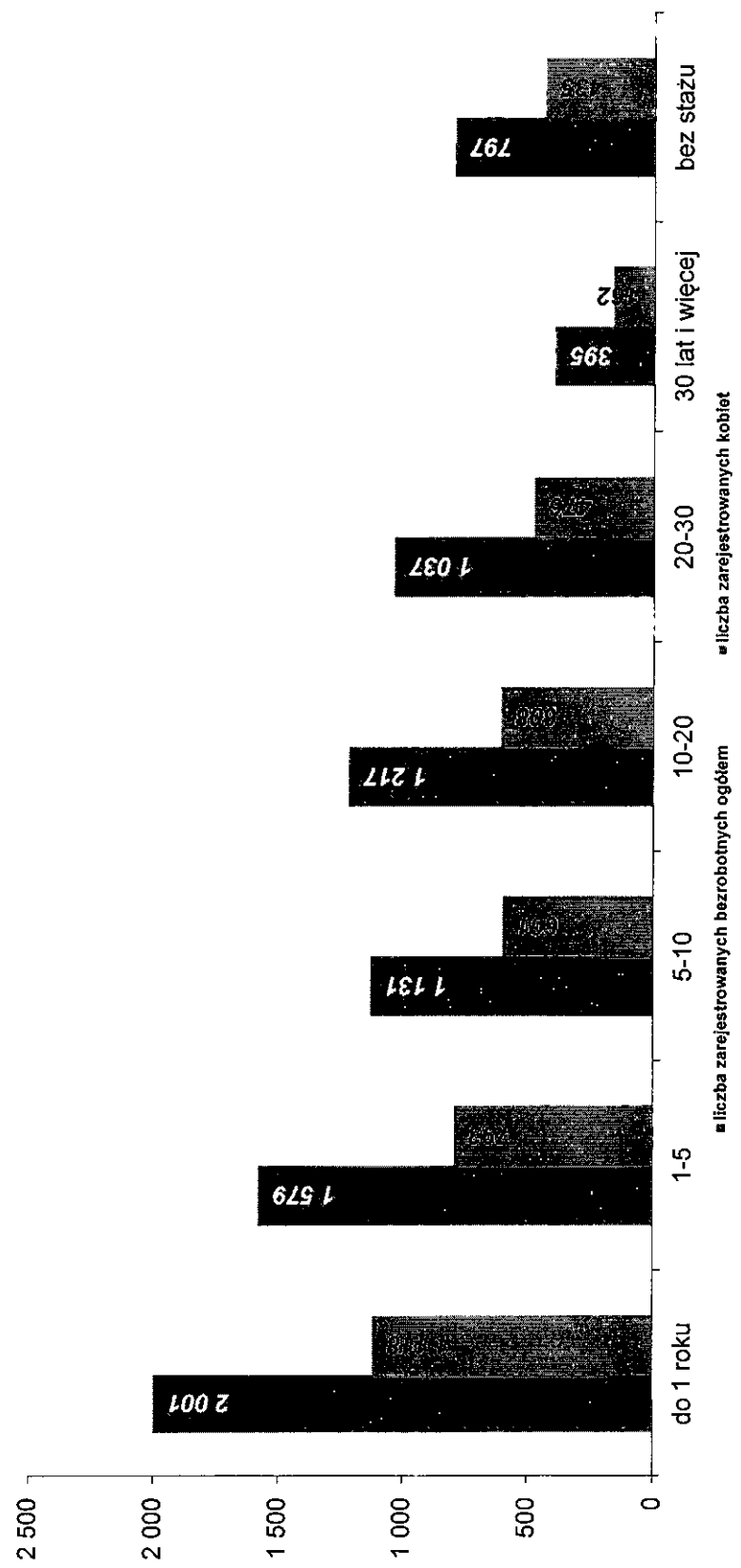
**Zarejestrowani bezrobotni według kryterium wieku
stan na koniec I kwartału 2016r.**



**Zarejestrowani bezrobotni według kryterium wykształcenia
stan na koniec I kwartału 2016r.**



**Zarejestrowani bezrobotni według kryterium stażu pracy
stan na koniec I kwartału 2016r.**



18

10. Osoby będące w szczególnej sytuacji na rynku pracy według kryterium czasu pozostawania bez pracy, wieku, wykształcenia i stażu pracy stan na koniec I kwartału 2016r.

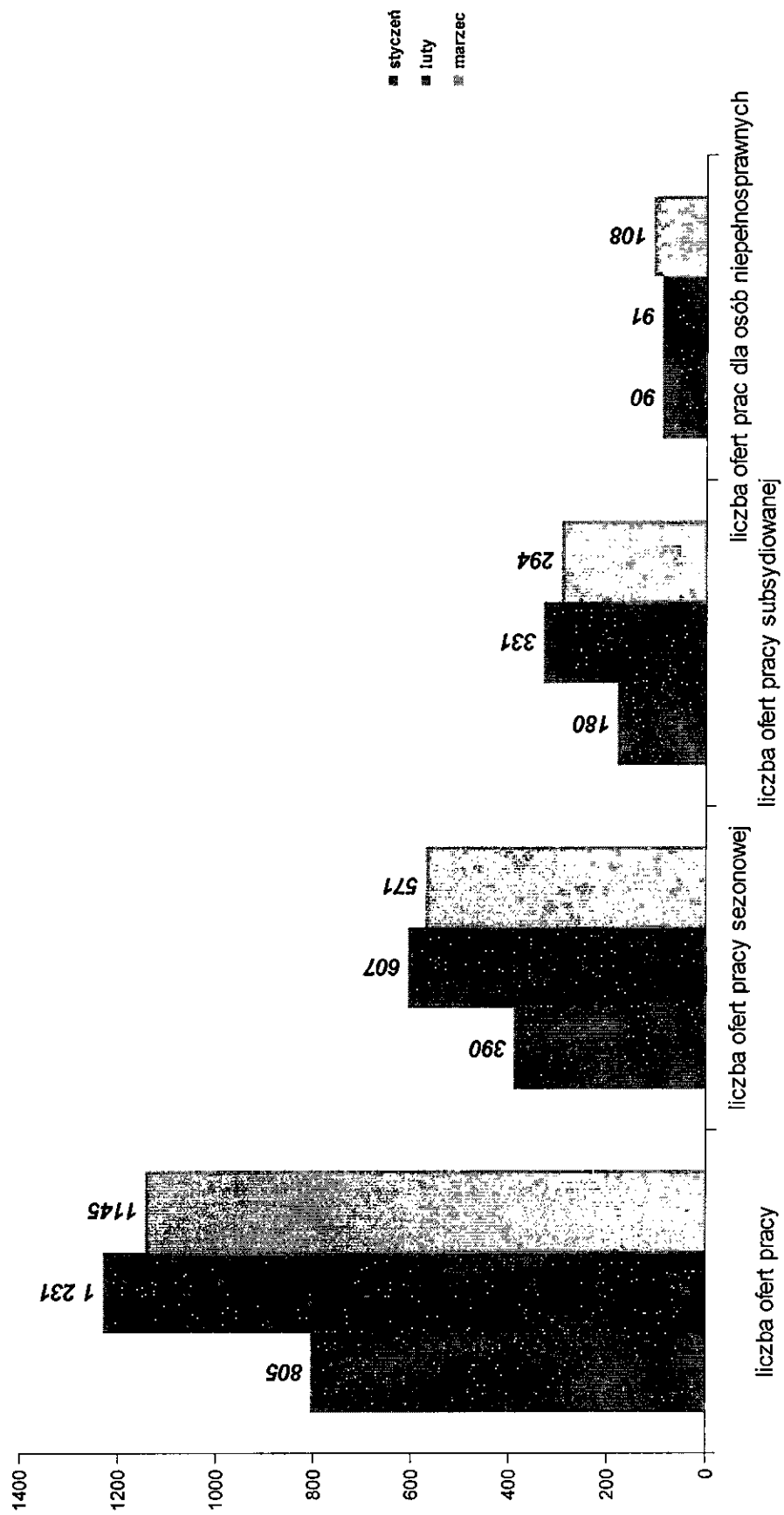
| wyszczególnienie | Bezrobotni do 30 roku życia | Długotrwale bezrobotni | Osoby powyżej 50 roku życia | Osoby korzystające ze świadczeń pomocy społecznej | Osoby posiadające co najmniej jedno dziecko do 6 roku życia | Osoby posiadające co najmniej jedno dziecko niepełnosprawne do 18 roku życia | Niepełnosprawni |
|---|-----------------------------|------------------------|-----------------------------|---|---|--|-----------------|
| Ogółem zarejestrowani bezrobotni | 1 753 | 4 504 | 2 551 | 917 | 1 048 | 12 | 486 |
| CZAS POZOSTAWANIA BEZ PRACY | | | | | | | |
| do 1 m-ca | 310 | 117 | 151 | 17 | 78 | 1 | 40 |
| 1-3 | 439 | 214 | 273 | 61 | 129 | 1 | 61 |
| 3-6 | 293 | 338 | 394 | 136 | 147 | 3 | 72 |
| 6-12 | 298 | 481 | 395 | 145 | 189 | 2 | 102 |
| 12-24 | 220 | 1 213 | 398 | 147 | 203 | 3 | 72 |
| powyżej 24 m-cy | 193 | 2 141 | 940 | 411 | 302 | 2 | 139 |
| WIEK | | | | | | | |
| 18-24 | ----- | 242 | ----- | 44 | 188 | 1 | 18 |
| 25-34 | 962 | 999 | ----- | 197 | 556 | 4 | 67 |
| 35-44 | ----- | 1 072 | ----- | 208 | 272 | 6 | 89 |
| 45-54 | ----- | 1 087 | 900 | 209 | 29 | 1 | 130 |
| 55-59 | ----- | 690 | 1 074 | 154 | 2 | 0 | 124 |
| 60 lat i więcej | ----- | 414 | 577 | 105 | 1 | 0 | 58 |
| WYKSZTAŁCENIE | | | | | | | |
| wyższe | 352 | 563 | 264 | 26 | 168 | 2 | 47 |
| policealne i średnie zawodowe | 361 | 853 | 546 | 97 | 180 | 3 | 90 |
| średnie ogólnokształcące | 264 | 398 | 189 | 51 | 95 | 0 | 43 |
| zasadnicze zawodowe | 201 | 1 096 | 792 | 251 | 194 | 3 | 152 |
| gimnazjalne i poniżej | 575 | 1 594 | 760 | 492 | 411 | 4 | 154 |
| STAŻ PRACY | | | | | | | |
| do 1 roku | 795 | 1 071 | 309 | 291 | 339 | 3 | 96 |
| 1-5 | 429 | 880 | 265 | 191 | 295 | 3 | 80 |
| 5-10 | 66 | 629 | 233 | 119 | 162 | 4 | 72 |
| 10-20 | 0 | 699 | 470 | 112 | 80 | 1 | 91 |
| 20-30 | ----- | 604 | 808 | 84 | 8 | 0 | 80 |
| 30 lat i więcej | ----- | 155 | 392 | 25 | 1 | 0 | 26 |
| bez stażu | 463 | 466 | 74 | 95 | 163 | 1 | 41 |

I POŚREDNICTWO PRACY

1.Realizacja zadań Działu d/s Pośrednictwa Pracy i Szkoleń

| Wyszczególnienie | I 2016 | II 2016 | III 2016 | Ogółem |
|---|-----------|------------|-------------|--------|
| Liczba ofert pracy | 805 | 1231 | 1145 | 3181 |
| Liczba ofert pracy sezonowej | 390 | 607 | 571 | 1568 |
| Liczba ofert pracy subsydiowanej | 180 | 331 | 294 | 805 |
| Liczba ofert pracy dla osób niepełnosprawnych | 90 | 91 | 108 | 289 |
| Liczba kontaktów nawiązujących i utrzymujących z pracodawcami z terenu działania urzędu | 471 | 773 | 700 | 1944 |
| Liczba zarejestrowanych oświadczeń o zamiarze powierzenia pracy cudzoziemcom | 890 | 1315 | 1035 | 3240 |
| Liczba wydanych informacji starosty o lokalnym rynku pracy - dot. zatrudnienia cudzoziemców/ liczba miejsc pracy | 24/35 | 36/401 | 31/129 | 91/565 |
| Liczba osób zarejestrowanych, które skorzystały z usług doradców klienta | 5702 | 7099 | 7236 | 20037 |
| Liczba podjęć pracy ogółem | 353 | 484 | 470 | 1307 |
| Liczba wydanych skierowań do odbycia stażu u pracodawcy | 137 | 603 | 487 | 1227 |
| Liczba podjęć stażu u pracodawcy | 2 | 79 | 169 | 250 |
| Liczba osób, które odmówiły przyjęcia form aktywizacji zawodowej | 25 | 50 | 58 | 133 |
| Liczba przedstawionych propozycji pracy | 1385 | 1309 | 1321 | 4015 |
| Liczba wydanych skierowań do pracy | 408 | 527 | 819 | 1754 |
| Inne działania związane z prowadzeniem aktywizacji zawodowej osób bezrobotnych, w tym: <ul style="list-style-type: none"> - profilowanie pomocy, sporządzania IPD, - informacje o projektach, stażach, szkoleniach realizowanych przez inne podmioty, które zwróciły się do urzędu z prośbą o pomoc w rekrutacji kandydatów, - przedstawianie innych możliwości pomocnych w poszukiwaniu pracy /m.in. wykaz stron internetowych z ofertami pracy, wykaz agencji pośrednictwa pracy / - usługi Eures | 1687 | 1870 | 2014 | 5571 |
| Liczba osób niezarejestrowanych, które skorzystały z usług pośrednictwa pracy | 643 | 514 | 469 | 1626 |
| Liczba zorganizowanych giełd pracy i spotkań z pracodawcami | 9 | 17 | 17 | 43 |
| Liczba uczestników giełd i spotkań | 139 | 195 | 321 | 655 |
| Liczba osób zakwalifikowanych do dalszych rozmów | 31 | 42 | 99 | 172 |

Oferty pracy według stanu na koniec marca 2016r.



2. Analiza Pracodawców.

W marcu 2016 roku 91 podmiotom gospodarki narodowej założono Karty Pracodawców i na ich podstawie zanalizowano rynek pracy. Ustalono wielkość i lokalizację podmiotów oraz liczbę ofert pracy zgłoszonych według zawodów.

Charakterystyka podmiotów gospodarki narodowej współpracujących z Powiatowym Urzędem Pracy w Katowicach w marcu 2016 roku.

| Działy gospodarki | Ilość Podmiotów gospodarki Narodowej | Wielkość podmiotów gospodarki narodowej | | | | Lokalizacja podmiotów Gospodarki narodowej | |
|--|--------------------------------------|---|-------------------------|-----------------------------|--------------------|--|---------------|
| | | Mikro (od 0 do 9 osób) | Małe (od 10 do 49 osób) | Średnie (od 50 do 249 osób) | Duże (od 250 Osób) | Katowice | Spoza Katowic |
| HANDEL HURTOWY I DETALICZNY; NAPRAWA POJAZDÓW SAMOCHODOWYCH, WŁĄCZAJĄC MOTOCYKLE | 17↓ | 15↓ | 1 | 1↑ | 0↓ | 8↓ | 9↓ |
| DZIAŁALNOŚĆ PROFESJONALNA, NAUKOWA I TECHNICZNA | 9↓ | 8↓ | 1↑ | 0 | 0 | 6↑ | 3↓ |
| BUDOWNICTWO | 10↓ | 10 | 0↓ | 0 | 0↓ | 6 | 4↓ |
| PRZETWÓRSTWO PRZEMYSŁOWE | 10↑ | 8↑ | 2 | 0 | 0 | 7↑ | 3 |

| | | | | | | | |
|--|-----|-----|----|----|----|----|----|
| TRANSPORT I GOSPODARKA MAGAZYNOWA | 7↑ | 6↑ | 1↑ | 0 | 0 | 3 | 4↑ |
| DZIAŁALNOŚĆ FINANSOWA I UBEZPIECZENIOWA | 3↓ | 3↓ | 0 | 0 | 0 | 1↓ | 2↓ |
| DZIAŁALNOŚĆ W ZAKRESIE USŁUG ADMINISTROWANIA I DZIAŁALNOŚĆ WSPIERAJĄCA | 14↑ | 10↑ | 1↑ | 3↑ | 0 | 6↑ | 8↑ |
| EDUKACJA | 2 | 2↑ | 0↓ | 0 | 0 | 1 | 1 |
| DZIAŁALNOŚĆ ZWIĄZANA Z OBSŁUGĄ RYNKU NIERUCHOMOŚCI | 5↑ | 3↑ | 1↑ | 0 | 1↑ | 3↑ | 2↑ |
| INFORMACJA I KOMUNIKACJA | 2↓ | 1↓ | 1↑ | 0 | 0↓ | 0↓ | 2 |
| DZIAŁALNOŚĆ ZWIĄZANA Z ZAKWATEROWANIEM I USŁUGAMI GASTRONOMICZNYMI | 3↓ | 3↓ | 0 | 0 | 0 | 1↓ | 2↓ |
| DZIAŁALNOŚĆ ZWIĄZANA Z KULTURĄ, ROZRYWKĄ I REKREACJĄ | 2↑ | 1↑ | 1↑ | 0 | 0 | 0 | 2↑ |
| POZOSTAŁYCH WYROBÓW FARMACEUTYCZNYCH | 0 | 0 | 0 | 0 | 0 | 0 | 0 |
| DOSTAWA WODY; GOSPODAROWANIE CIEKAMI I ODPADAMI ORAZ DZIAŁALNOŚĆ ZWIĄZANA Z REKULTYWACJĄ | 0 | 0 | 0 | 0 | 0 | 0 | 0 |
| POZOSTAŁA DZIAŁALNOŚĆ USŁUGOWA | 5↓ | 5↓ | 0 | 0 | 0 | 5↓ | 0↓ |

| | | | | | | | |
|--|------------|------------|-----------|-----------|-----------|------------|------------|
| OPIEKA ZDROWOTNA I POMOC SPOŁECZNA | 2↓ | 2↓ | 0↓ | 0 | 0↓ | 1↓ | 1↓ |
| GOSPODARSTWA DOMOWE ZATRUDNIAJĄCE PRACOWNIKÓW; GOSPODARSTWA DOMOWE PRODUKUJĄCE WYROBY I ŚWIADCZĄCE USŁUGI NA WŁASNE POTRZEBY | 0 | 0 | 0 | 0 | 0 | 0 | 0 |
| GÓRNICTWO I WYDOBYWANIE | 0↓ | 0↓ | 0 | 0 | 0 | 0↓ | 0 |
| WYTWARZANIE I ZAOPATRYWANIE W ENERGIĘ, ELEKTRYCZNĄ, GAZ, PARĘ WODNĄ, GORCĄ WODEJ I POWIETRZE DO UKŁADÓW KLIMATYZACYJNYCH | 0 | 0 | 0 | 0 | 0 | 0 | 0 |
| ROLNICTWO, LEŚNICTWO, LOWIECTWO I RYBACTWO | 0↓ | 0↓ | 0 | 0 | 0 | 0 | 0↓ |
| ORGANIZACJE I ZESPOŁY EKSTERYTORIALNE | 0 | 0 | 0 | 0 | 0 | 0 | 0 |
| DZIAŁALNOŚĆ NIEZIDENTYFIKOWANA | 0 | 0 | 0 | 0 | 0 | 0 | 0 |
| ADMINISTRACJA PUBLICZNA I OBRONA NARODOWA; OBOWIĄZKOWE ZABEZPIECZENIA SPOŁECZNE | 0↓ | 0↓ | 0 | 0↓ | 0 | 0 | 0↓ |
| OGÓŁEM | 91↓ | 77↓ | 9↑ | 4↑ | 1↓ | 48↓ | 43↓ |

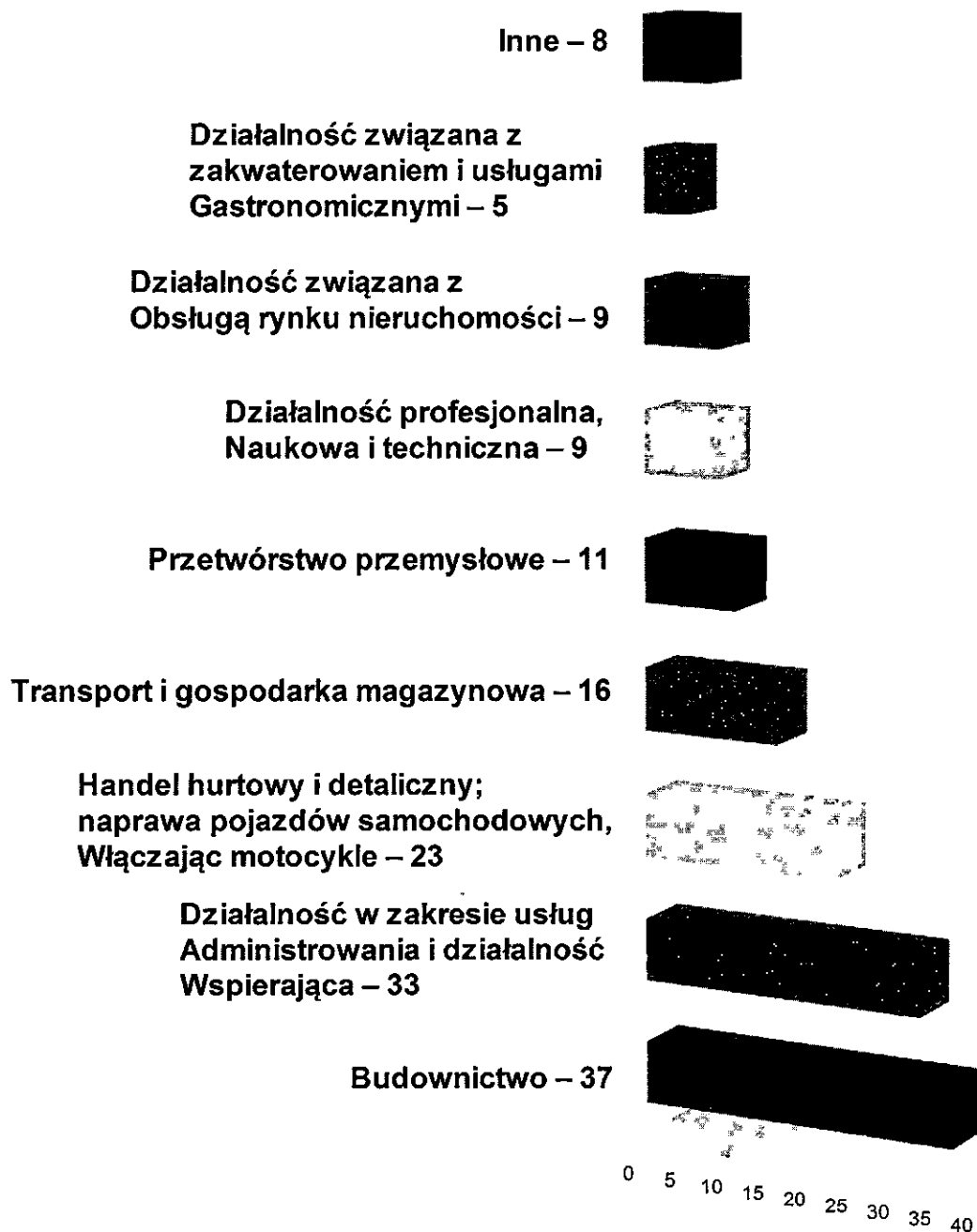
Legenda: ↑↓ - zmiany w stosunku do miesiąca poprzedniego przedstawione są w postaci strzałek ukazujących wzrost lub spadek przedstawionych wartości. Brak strzałki oznacza brak zmiany.

W marcu 2016 roku wśród 91 podmiotów gospodarki narodowej, którym założono karty pracodawców, 63 podjęło współpracę z PUP w Katowicach, określając swoje potrzeby kadrowe na 151 stanowisk pracy, w tym:

- 1 stanowisko w ramach Bonu Zatrudnieniowego,
- 1 stanowisko w ramach Bonu Stażowego,
- 2 stanowiska pracy w ramach Prac Interwencyjnych,
- 4 stanowiska pracy w ramach refundacji części kosztów poniesionych na wynagrodzenia, nagrody oraz składki na ubezpieczenia społeczne skierowanych bezrobotnych do 30 roku życia (art. 150f).
- 32 stanowiska stażu w ramach Umów Stażowych (PO WER).

Z analizy ofert pracy wynika, że największe zapotrzebowanie było w zawodach:

- Sprzątaczką [Osoba niepełnosprawna] (18 stanowisk pracy),
- Zbrojarz - Betoniarz (10 stanowisk pracy),
- Cieśla Szalunkowy (10 stanowisk pracy),
- Kierowca [Kat. C+E] (10 stanowisk pracy),
- Murarz (10 stanowisk pracy),
- Kierownik Zmianowy (6 stanowisk pracy),
- Przedstawiciel Handlowy (6 stanowisk pracy),
- Pracownik Biurowy / Administracyjno-Biurowy (4 stanowiska pracy, 2 stanowiska stażu),
- Rzeźnik - Wędliniarz (5 stanowisk pracy),
- Doradca Klienta (3 stanowiska pracy, 1 stanowisko stażu).




Wszystkie podmioty gospodarki narodowej wyraziły swoje oczekiwania, co do współpracy z Urzędem. Pomocy w znalezieniu odpowiednich, kompetentnych pracowników oczekuje 91 pracodawców.

III. PORADNICTWO ZAWODOWE

1. Liczba osób, które skorzystały z form pomocy udzielonych w ramach poradnictwa zawodowego w marcu 2016r.

| Wyszczególnienie | I 2016 | II 2015 | III 2015 | Ogółem |
|---|-------------------|--------------------|---------------------|---------------|
| Indywidualne poradnictwo zawodowe w ramach wizyt | 19 | 66 | 42 | 127 |
| Informacja zawodowa | 95 | 120 | 129 | 344 |
| Pośrednictwo pracy | 1405 | 1466 | 1584 | 4455 |

**Liczba osób, które skorzystały z form pomocy udzielonych
w ramach poradnictwa zawodowego według stanu na dzień 31 marca 2016r.**



2. Krajowy Fundusz Szkoleniowy

Nowelizacja Ustawy o promocji zatrudnienia i instytucjach rynku pracy wprowadziła nowy instrument polityki rynku pracy dotyczący rozwoju zasobów ludzkich – Krajowy Fundusz Szkoleniowy (KFS).

Celem utworzenia KFS jest:

- zapobieganie utracie zatrudnienia przez osoby pracujące z powodu kompetencji nieadekwatnych do wymagań zmieniającej się gospodarki
- wspomaganie przekwalifikowania lub aktualizacji wiedzy i umiejętności zawodowych osób pracujących
- poprawa pozycji firm, jak i samych pracowników na konkurencyjnym rynku pracy
- podwyższenie wskaźnika uczestnictwa osób dorosłych w kształceniu ustawicznym.

O środki z Krajowego Funduszu Szkoleniowego z przeznaczeniem na kształcenie ustawiczne mogą wystąpić pracodawcy, którzy zamierzają inwestować w podnoszenie kompetencji własnych lub kompetencji swoich pracowników.

Pracodawcą zgodnie z art. 2 ust. 1 pkt 25 Ustawy o promocji zatrudnienia i instytucjach rynku pracy jest:

- jednostka organizacyjna chociażby nie posiadała osobowości prawnej,
- osoba fizyczna jeżeli zatrudnia co najmniej jednego pracownika.

Nie jest pracodawcą osoba prowadząca działalność gospodarczą nie zatrudniająca żadnego pracownika.

Finansowanie kosztów kształcenia ustawicznego pracowników i pracodawcy ze środków KFS, które udzielane jest pracodawcom prowadzącym działalność gospodarczą w rozumieniu prawa konkurencji Unii Europejskiej, stanowi pomoc *de minimis*, o której mowa we właściwych przepisach prawa Unii Europejskiej dotyczących pomocy *de minimis* oraz pomocy *de minimis* w rolnictwie lub rybołówstwie.

W 2016 r. środki Krajowego Funduszu Szkoleniowego skierowane są do osób pracujących w ramach Priorytetów wskazanych przez Ministra Rodziny, Pracy i Polityki Społecznej:

Priorytet 1 - wsparcie zawodowego kształcenia ustawicznego tj. pozostającego w bezpośrednim związku z branżą lub zawodem, mającego na celu uzyskanie lub uaktualnianie kompetencji do celów zawodowych

Priorytet 2 - wsparcie kształcenia ustawicznego pracowników, którzy mogą udokumentować wykonywanie przez co najmniej 15 lat prac w szczególnych warunkach lub o szczególnym charakterze, a którym nie przysługuje prawo do emerytury pomostowej

Priorytet 3 - wsparcie młodych, nowozatrudnionych pracowników na podstawie umów, o których mowa w art. 150f ust. 1 ustawy o promocji zatrudnienia i instytucjach rynku pracy.

Na podstawie art. 69a ust. 2 pkt 1 ustawy o promocji zatrudnienia i instytucjach rynku pracy powiatowy urząd pracy może przeznaczyć środki z KFS na finansowanie działań obejmujących kształcenie ustawiczne pracowników i pracodawcy, na które składają się:

- określenie potrzeb pracodawcy w zakresie kształcenia ustawicznego w związku z ubieganiem się o sfinansowanie tego kształcenia ze środków KFS
- kursy i studia podyplomowe realizowane z inicjatywy pracodawcy lub za jego zgodą,
- egzaminy umożliwiające uzyskanie dokumentów potwierdzających nabycie umiejętności, kwalifikacji lub uprawnień zawodowych,
- badania lekarskie i psychologiczne wymagane do podjęcia kształcenia lub pracy zawodowej po ukończonym kształceniu,
- ubezpieczenie od następstw nieszczęśliwych wypadków w związku z podjętym kształceniem.

W okresie od 25.01.2016r. do 28.01.2016r. urząd ogłosił w ramach posiadanego limitu środków nabór wniosków pracodawców o przyznanie środków z Krajowego Funduszu Szkoleniowego na sfinansowanie kosztów kształcenia ustawicznego pracowników i pracodawców.

Przyznany limit środków Krajowego Funduszu Szkoleniowego w roku 2016r. wynosi 1 mln zł.

W okresie naboru wpłynęło 231 wniosków na łączną kwotę w wysokości 8 623 674,49 zł.

Złożone wnioski rozpatrywane są według kolejności ich wpływu.

Przedłużony został termin rozpatrywania wniosków do 31.03.2016r. z przyczyn niezależnych od urzędu, o czym zostali poinformowani wszyscy wnioskodawcy.

W lutym 2016r. urząd rozpatrzył pozytywnie dwa wnioski, z zachowaniem kolejności ich wpływu na łączną kwotę 180.874,00 zł., z przeznaczeniem na kształcenie ustawiczne 299 osób.

Do dnia 31.03.2016r. rozpatrzono pozytywnie 20 wniosków na łączną kwotę 1 mln zł tj. do wysokości przyznanego limitu środków. Na koniec marca 2016r. podpisano umowy z 8 pracodawcami, a wysokość zaangażowanych środków KFS na realizację zaplanowanego kształcenia ustawicznego wyniosła 445 832,80 zł dla 453 osób. Dwie firmy zrezygnowały z podpisania umowy.

Wydatki na realizację kształcenia ustawicznego pracowników i pracodawców w ramach środków KFS na dzień 31 marca 2016r. wyniosły 363.489,20 zł.

Ze środków KFS w okresie sprawozdawczym sfinansowano następujące formy kształcenia ustawicznego:

- kursy dotyczące nabywania lub doskonalenia umiejętności zawodowych m.in.: „Kierowca operator wózka jezdniowego z wyłączeniem specjalizowanych”, „Ręczny przecinacz termiczny”, „Specjalista call center”, „Zarządzanie Łłańcuchem Dostaw - Fundamenty”, „Podatek VAT w branży Transport - Spedycja - Logistyka”, „Międzynarodowe prawo przewozowe”, „Proces zatwierdzania części produkcyjnych - PPAP”

- kursy specjalistyczne z branży IT m.in.: „Administering the WEB Server (IIS) Role of Windows Server”, „Developing ASP.NET MVC 4 Web Applications”, „Configuring Advanced Windows Server® 2012 Services”, „Programming in HTML5 with JavaScript and CSS3 JavaScript”, „Querying Microsoft SQL Server”, „ Tworzenie aplikacji w języku Java na platformę Android”

- egzaminy do uzyskania uprawnień na wózki jezdniowe w UDT.

3. Program Aktywizacja i Integracja

Powiatowy Urząd Pracy w Katowicach podjął inicjatywę we współpracy z Miejskim Ośrodkiem Pomocy Społecznej w Katowicach realizacji w 2016 roku Programu Aktywizacja i Integracja (PAI), który rozpoczyna się z dniem 1.03.2016r.

Celem Programu jest poprawa sytuacji na rynku pracy oraz kształtowanie aktywnej postawy w życiu społecznym oraz zawodowym osób bezrobotnych korzystających ze świadczeń pomocy społecznej dla których Powiatowy Urząd Pracy ustalił profil pomocy III.

W ramach PAI będą realizowane działania w zakresie aktywizacji zawodowej i integracji społecznej. Działania w zakresie aktywizacji zawodowej będą realizowane przez Powiatowy Urząd Pracy w Katowicach w ramach prac społecznie użytecznych, o których mowa w art. 73a ustawy o promocji zatrudnienia i instytucjach rynku pracy (Dz. U. 2015 poz. 149 z późn. zm.). Natomiast działania w zakresie integracji społecznej bezrobotnych będą realizowane przez Miejski Ośrodek Pomocy Społecznej w Katowicach.

W programie wezmą udział łącznie 84 osoby bezrobotne. Zostanie utworzonych 7 grup warsztatowych po 12 osób w każdej. Okres realizacji Programu obejmuje:

I i II edycja: 01.03.2016r. - 30.04.2016r.

II i IV edycja: 01.05.2016r. - 30.06.2016r.

V edycja: 01.08.2016r. - 30.09.2016r.

VI edycja: 01.09.2016r. - 31.10.2016r.

VII edycja: 01.10.2016r. - 30.11.2016r.

Działania z zakresu integracji społecznej realizowane będą w wymiarze 10 godzin tygodniowo, łącznie dla jednego uczestnika przewiduje się 90 godzin wsparcia w ciągu 2 miesięcy. Równoległe do zadań z zakresu integracji społecznej każdy uczestnik będzie wykonywał prace społecznie użyteczne w ramach aktywizacji zawodowej, także w wymiarze 10 godzin przez okres 2 miesięcy.

Przewidywane efekty realizacji PAI u uczestników to:

- 1) zwiększenie motywacji do przyjęcia aktywnej postawy i wiary we własne możliwości
- 2) dokonanie identyfikacji własnych deficytów w zakresie społecznym i zawodowym
- 3) zwiększenie kompetencji oraz umiejętności życiowych i społecznych
- 4) nabycie umiejętności funkcjonowania w środowisku pracy.

W miesiącu lutym 2016r. podjęte zostały działania organizacyjne związane z przygotowaniem do realizacji Programu Aktywizacji i Integracja.

Działania polegały- po stronie Miejskiego Ośrodka Pomocy Społecznej- na przeprowadzeniu rozmów z potencjalnymi kandydatami do objęcia Programem Aktywizacja i Integracja i przygotowaniu ostatecznej listy osób zakwalifikowanych do udziału w programie, natomiast działania – po stronie Powiatowego Urzędu Pracy- na wezwaniu osób zakwalifikowanych celem wydania skierowań do udziału w zorganizowanych spotkaniach z pracodawcami będącymi organizatorami prac społecznie użytecznych, na których dokonano ostatecznego doboru osób do w/w prac spośród wytypowanych kandydatów oraz skierowaniu ich na badania lekarskie.

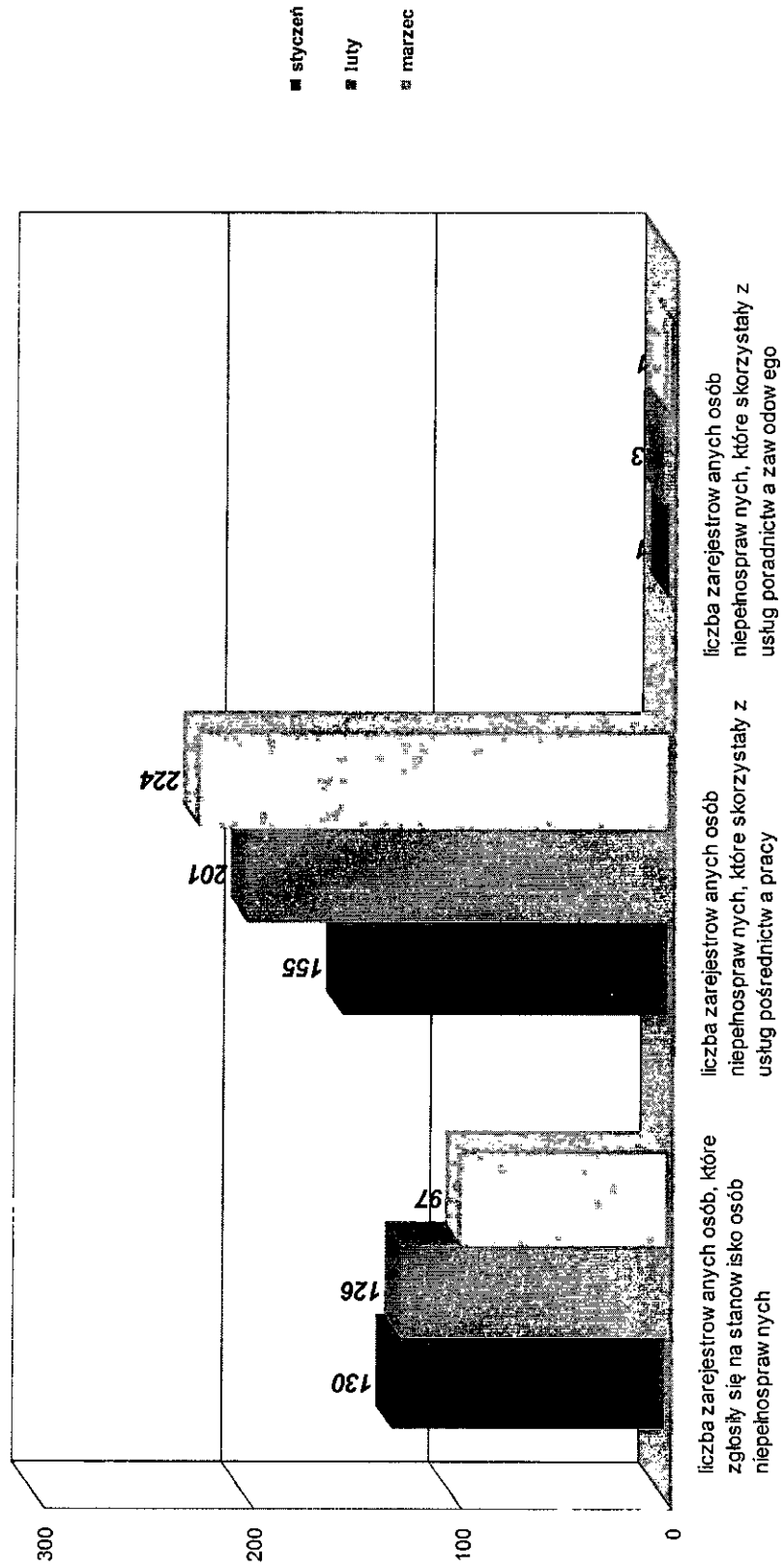
W miesiącu marcu 2016r. do udziału w I i II edycji PAI trwającej od 01.03.2016 do dn.30.04.2016r. skierowano łącznie 21 osób, w tym w grupie I -10 osób , a w II grupie- 11osób.Spośród 4 organizatorów prac społecznie użytecznych jeden pracodawca, z przyczyn nie leżących po stronie urzędu pracy, wycofał się z organizacji prac społecznie użytecznych w ramach PAI. Wobec powyższego zmniejszyła się liczba uczestników PAI w I i II edycji o 2 osoby. Ponadto jedna osoba nie została skierowana do prac społecznie użytecznych w ramach PAI, z uwagi na brak zdolności do pracy na podstawie orzeczenia od lekarza medycyny pracy.

IV. OBSŁUGA OSÓB NIEPEŁNOSPRAWNYCH

1. Aktywizacja zawodowa osób niepełnosprawnych

| Wyszczególnienie | I 2016 | II 2016 | III 2016 | Ogółem |
|--|-----------|------------|-------------|---------|
| Liczba zarejestrowanych osób, które zgłosiły się na stanowisko osób niepełnosprawnych | 130 | 126 | 97 | 353 |
| Liczba zarejestrowanych osób niepełnosprawnych, które skorzystały z usług pośrednictwa pracy | 155 | 201 | 224 | 580 |
| Liczba zarejestrowanych osób niepełnosprawnych, które skorzystały z usług poradnictwa zawodowego | 1 | 3 | 1 | 5 |
| Liczba zorganizowanych giełd pracy | 2 | 4 | 3 | 9 |
| Liczba osób niepełnosprawnych, które uczestniczyły w giełdach pracy | 54 | 61 | 27 | 142 |
| Liczba osób niepełnosprawnych zakwalifikowanych do dalszych rozmów | 16 | 9 | 11 | 36 |
| Liczba ofert pracy dla osób niepełnosprawnych | 90 | 91 | 108 | 289 |
| Liczba wydanych skierowań osobom niepełnosprawnym | 22 | 67 | 56 | 145 |
| Liczba podjęć pracy, w tym w wyniku wydanych skierowań | 19 2 | 22 2 | 24 3 | 65 7 |

Liczba osób niepełnosprawnych korzystających z usług pośrednictwa pracy i poradnictwa zawodowego według stanu na koniec marca 2016r.



zgłoszenia

V. 1. Zgłoszenia zwolnień grupowych

| powiat | Nazwa i adres zakładu pracy | sektor (publiczny/prywatny) | Branża i sekcja PKD | Liczba osób zgłoszonych do zwolnienia | Planowany termin dokonania zwolnień | powiat | Nazwa i adres zakładu pracy | sektor (publiczny/prywatny) | Branża i sekcja PKD | Liczba osób zgłoszonych do zwolnienia | Planowany termin dokonania zwolnień |
|----------|---|-----------------------------|---------------------|---------------------------------------|-------------------------------------|--------------|---|-----------------------------|--|---------------------------------------|-------------------------------------|
| | zgłoszenia w miesiącu sprawozdawczym - | | | | | | | | | | |
| Katowice | Poldim Mosty sp.zo.o. w upadłości likwidacyjnej ul. Nowy Świat 48 Ruda Śląska | prywatny | 4213Z | 15 | III 2016 | Katowice | Poldim Mosty sp.zo.o. w upadłości likwidacyjnej ul. Nowy Świat 48 Ruda Śląska | prywatny | 4213Z | 15 | III 2016 |
| | | | | | | PUP Katowice | Bank BPH S.A. ul. Patubickiego 2 Gdarsk | prywatny | 6419Z - pozostałe pośrednictwo pieniężne | 17 | XII 2016 |

-26-

zwolnienia

2. Zwolnienia grupowe

| powiat | Nazwa i adres zakładu pracy | sektor (publiczny/prywatny) | Branża i sekcja PKD | Liczba osób zwolnionych |
|--------------|-----------------------------|-----------------------------|---------------------|-------------------------|
| PUP Katowice | brak | | | |

VI. AKTYWNE FORMY PRZECIWDZIAŁANIA BEZROBOCIU

1. Finansowanie zadań na rzecz promocji zatrudnienia, łagodzenia skutków bezrobocia i aktywizacji zawodowej – stan na dzień 31.03.2016r.

Decyzją Ministra Rodziny, Pracy i Polityki Społecznej nr DF-I.4021.12.1.2016.JW z dnia 22.12.2015r. Powiatowy Urząd Pracy w Katowicach otrzymał ze środków Funduszu Pracy kwotę **13.996,4 tys. zł** na finansowanie w roku 2016 programów na rzecz promocji zatrudnienia, łagodzenia skutków bezrobocia i aktywizacji zawodowej, w tym:

- **8.035.409,10 zł** w ramach środków algorytmowych Funduszu Pracy
- **2.629.222,50 zł** w ramach Regionalnego Programu Operacyjnego 2014-2020
- **3.331.768,40 zł** w ramach Programu Operacyjnego Wiedza Edukacja Rozwój 2014-2020.

Kwoty środków (limity) Funduszu Pracy, o których mowa powyżej obowiązują do czasu ustalenia ostatecznych kwot na podstawie ustawy budżetowej na rok 2016.

| Aktywne formy przeciwdziałania bezrobociu, instrumenty i usługi rynku pracy - algorytm | Limit środków | Wydatki | Środki zaangażowane | Ilość osób objętych programem | Zobowiązania na rok 2017 |
|--|--|------------------------------------|--|-------------------------------|--------------------------------------|
| Prace interwencyjne | 380.772,00 | 16.831,61 | 197.837,00 | 56 ¹⁾ | |
| Roboty publiczne | 1.103.160,00 | 0,00 | 0,00 | 0 | |
| Staże | 1.739.678,00 | 342.171,74 | 266.770,00 | 92 ²⁾ | |
| Staże w ramach bonu stażowego, w tym: - bon stażowy - stypendia stażowe - premia dla pracodawcy | 205.111,30 13.108,00 157.192,80 34.810,50 | 0,00 0,00 0,00 0,00 | 43.142,46 645,00 7.686,96 34.810,50 | 23 ³⁾ | 1.513,50 0,00 0,00 1.513,50 |
| Szkolenia, w tym: - szkolenia w trybie indywidualnym i grupowym - koszty egzaminów lub licencji | 612.050,40 592.050,40 20.000,00 | 44.884,06 36.864,06 8.020,00 | 27.157,39 27.157,39 0,00 | 19 17 5 | |
| Szkolenia w ramach bonu szkoleniowego, w tym: - bon szkoleniowy - stypendia szkoleniowe | 26.029,00 19.479,30 6.549,70 | 290,80 290,80 0,00 | 8.340,31 6.965,00 1.375,31 | 2 | |
| Jednorazowo przyznane środki na podjęcie działalności gospodarczej | 2.760.864,00 | 0,00 | 0,00 | 0 | |
| Refundacja kosztów wyposażenia lub doposażenia stanowiska pracy | 920.288,00 | 23.370,00 | 461.020,00 | 1 | |
| Prace społecznie użyteczne Program Aktywizacja i Integracja | 54.508,80 37.778,40 | 0,00 0,00 | 52.876,80 9.185,40 | 33 21 | |
| Świadczenie aktywizacyjne | 22.000,00 | 2.601,66 | 875,00 | 1 ⁴⁾ | |

4

| | | | | | |
|---|---------------------|-------------------|---------------------|------------------|------------------|
| Dofinansowanie wynagrodzenia za zatrudnienie skierowanego bezrobotnego, który ukończył 50 rok życia | 62.158,20 | 10.520,83 | 51.637,37 | 12 ⁵⁾ | 19.920,00 |
| Bon zatrudnieniowy | 58.011,00 | 9.973,20 | 19.420,04 | 6 ⁶⁾ | 12.000,00 |
| Ogółem: | 7.982.409,10 | 450.643,90 | 1.138.261,77 | 266 | 33.433,50 |

- 1) – w tym 30 osób skierowanych w 2015r. do odbycia prac interwencyjnych
 - 2) – 92 osoby skierowane w 2015r. do odbycia staży u pracodawców
 - 3) – 23 osoby skierowane w 2015r. do odbycia staży w ramach bonu stażowego, w ramach programu z „rezerwy” Ministra Pracy i Polityki Społecznej.
- Na podstawie umów o organizację staży w ramach bonu stażowego zawartych w roku 2015 dotyczących realizacji programu z „rezerwy” Ministra Pracy i Polityki Społecznej powstały zobowiązania przechodzące na rok 2016 w wysokości 34.810,50 zł z tytułu wypłaty premii dla pracodawców. Wypłata premii dla pracodawców będzie finansowana w roku 2016 ze środków Funduszu Pracy przyznanych algorytmem
- 4) – 1 osoba skierowana w 2015r. do zatrudnienia w ramach świadczenia aktywizacyjnego
 - 5) – w tym 4 osoby skierowane w 2015r. do zatrudnienia w ramach dofinansowania wynagrodzenia za zatrudnienie skierowanego bezrobotnego, który ukończył 50 rok życia
 - 6) – 4 osoby skierowane w 2015r. do zatrudnienia w ramach bonu zatrudnieniowego

| Aktywne formy przeciwdziałania bezrobociu, dodatkowe instrumenty i usługi rynku pracy - algorytm | Limit środków | Wydatki | Środki zaangażowane | Ilość osób objętych programem | Zobowiązania na rok 2017 |
|--|---------------|----------|---------------------|-------------------------------|--------------------------|
| Finansowanie kosztów badań lekarskich | 53.000,00 | 6.217,00 | 10.634,00 | 186 | |

| | |
|--|------------------------------|
| Aktywne formy przeciwdziałania bezrobociu – algorytm | Kwota środków Funduszu Pracy |
| Limit środków | 8.035.409,10 |
| Wydatki | 456.860,90 |
| Środki zaangażowane | 1.148.895,77 |

PROGRAM MINISTERSTWA RODZINY, PRACY I POLITYKI SPOŁECZNEJ

Program „Praca dla Młodych”

Od miesiąca stycznia 2016r. Powiatowy Urząd Pracy w Katowicach przystąpił do realizacji Programu Ministerstwa Rodziny Pracy i Polityki Społecznej pn. „Praca dla Młodych”. Osoby bezrobotne do 30 roku życia, zarejestrowane w powiatowym urzędzie pracy oraz pracodawcy lub przedsiębiorcy zainteresowani ich zatrudnieniem mogą skorzystać z nowego instrumentu rynku pracy wprowadzonego ustawą z dnia 25 września 2015r. o zmianie ustawy o promocji zatrudnienia i instytucjach rynku pracy.

Na podstawie *Decyzji Ministra Rodziny, Pracy i Polityki Społecznej nr D-FI.4021.12.2.2016.JW z dnia 04.01.2016r.* Powiatowy Urząd Pracy w Katowicach otrzymał kwotę **9.790,6 tys. zł** na finansowanie w latach 2016 – 2018 zadania, o którym mowa w art. 150f ustawy z dnia 20 kwietnia 2004r. o promocji zatrudnienia i instytucjach rynku pracy (Dz. U. z 2015r., poz. 149 z późn. zm.), w tym:

- na rok 2016 – **2.447,6 tys. zł**
- na rok 2017 – **3.671,5 tys. zł**
- na rok 2018 – **3.671,5 tys. zł**

W myśl przepisów art. 150f ustawy o promocji zatrudnienia i instytucjach rynku pracy **Starosta może zawrzeć umowę, na podstawie której refunduje pracodawcy lub przedsiębiorcy przez okres 12 miesięcy część kosztów poniesionych na wynagrodzenia, nagrody oraz składki na ubezpieczenia społeczne skierowanych bezrobotnych do 30 roku życia, w wysokości uprzednio uzgodnionej, nieprzekraczającej jednak kwoty ustalonej jako iloczyn liczby zatrudnionych skierowanych bezrobotnych w miesiącu oraz kwoty minimalnego wynagrodzenia za pracę obowiązującej w ostatnim dniu zatrudnienia każdego rozliczanego miesiąca i składek na ubezpieczenia społeczne od refundowanego wynagrodzenia.**

Starosta nie może zawrzeć umowy z pracodawcą, u którego w okresie ostatnich 6 miesięcy przed złożeniem wniosku nastąpiło zmniejszenie zatrudnienia z przyczyn dotyczących zakładu pracy.

Pracodawca lub przedsiębiorca są obowiązani, stosownie do zawartej umowy, do utrzymania w zatrudnieniu w pełnym wymiarze czasu pracy skierowanego bezrobotnego przez okres, za który dokonywana jest refundacja, oraz przez okres 12 miesięcy po zakończeniu refundacji.

Niewywiązanie się z warunków umowy powoduje obowiązek zwrotu uzyskanej pomocy w kwocie proporcjonalnej do okresu, w którym nie utrzymano zatrudnienia skierowanej osoby, wraz z odsetkami ustawowymi naliczonymi od dnia otrzymania refundacji za pierwszy miesiąc, w terminie 30 dni od dnia doręczenia wezwania starosty.

W przypadku rozwiązania umowy o pracę przez skierowanego bezrobotnego, rozwiązania z nim umowy o pracę na podstawie art. 52 ustawy z dnia 26 czerwca 1974 r. – Kodeks pracy lub wygaśnięcia stosunku pracy skierowanego bezrobotnego w trakcie okresu objętego refundacją albo przed upływem okresu 12 miesięcy utrzymania zatrudnienia po upływie refundacji, starosta kieruje na zwolnione stanowisko pracy innego bezrobotnego.

W przypadku odmowy przyjęcia skierowanego bezrobotnego na zwolnione stanowisko pracy, pracodawca lub przedsiębiorca zwracają uzyskaną pomoc w kwocie proporcjonalnej do okresu, w którym nie utrzymano zatrudnienia skierowanej osoby wraz z odsetkami ustawowymi naliczonymi od dnia otrzymania pierwszej refundacji, w terminie 30 dni od dnia doręczenia wezwania starosty.

W przypadku braku możliwości skierowania bezrobotnego przez urząd pracy na zwolnione stanowisko pracy, pracodawca lub przedsiębiorca nie zwracają uzyskanej pomocy za okres, w którym uprzednio skierowany bezrobotny pozostawał w zatrudnieniu.

Refundacja części kosztów poniesionych na wynagrodzenia, nagrody oraz składki na ubezpieczenia społeczne skierowanych bezrobotnych do 30 roku życia udzielana jest zgodnie z warunkami dopuszczalności pomocy de minimis i jest przyznawana na podstawie przepisów Rozporządzenia Komisji (UE) nr 1407/2013 z dnia 18 grudnia 2013r. w sprawie stosowania art. 107 i 108 Traktatu o funkcjonowaniu Unii Europejskiej do pomocy de minimis (Dz.Urz. UE L 352 z 24.12.2013, str. 1).

Program Ministerstwa Rodziny, Pracy i Polityki Społecznej pn. „Praca dla Młodych”

| Forma wsparcia | Limit środków | Wydatki | Środki zaangażowane | Ilość osób objętych udziałem w programie w 2016r. | Zobowiązania na rok 2017 |
|---|---------------------|-----------------|---------------------|---|--------------------------|
| Art. 150 ustawy o promocji zatrudnienia i instytucjach rynku pracy Refundacja części kosztów poniesionych na wynagrodzenia, nagrody oraz składki na ubezpieczenia społeczne skierowanych bezrobotnych do 30 roku życia | 2.447.600,00 | 6.550,44 | 1.138.157,00 | 35 | 495.400,00 |
| Ogółem | 2.447.600,00 | 6.550,44 | 1.138.157,00 | 35 | 495.400,00 |

2. PROGRAMY WSPÓLFINANSOWANE ZE ŚRODKÓW EUROPEJSKIEGO FUNDUSZU SPOŁECZNEGO



Unia Europejska
Europejski Fundusz Społeczny



a) Projekt realizowany w ramach Programu Operacyjnego Wiedza Edukacja Rozwój

PROJEKT: „Aktywizacja osób młodych pozostających bez pracy w Mieście Katowice (II)” – Poddziałanie 1.1.1 PO WER

Powiatowy Urząd Pracy w Katowicach w miesiącu styczniu 2016r. przystąpił do realizacji projektu pozakonkursowego pn. „Aktywizacja osób młodych pozostających bez pracy w Mieście Katowice (II)”. Projekt współfinansowany jest ze środków Europejskiego Funduszu Społecznego w ramach Poddziałania 1.1.1 Programu Operacyjnego Wiedza Edukacja Rozwój.

Projekt realizowany będzie w okresie od 1 stycznia 2016r. do 31 grudnia 2016r.

Celem projektu jest zwiększenie możliwości zatrudnienia osób młodych do 29 roku życia bez pracy, w tym w szczególności osób, które nie uczestniczą w kształceniu i szkoleniu (tzw. Młodzież NEET).

Grupę docelową projektu stanowią osoby młode do 29 roku życia, pozostające bez pracy, zarejestrowane w Powiatowym Urzędzie Pracy w Katowicach (zakwalifikowane do I lub II profilu pomocy), należące do kategorii NEET.

Zgodnie z zapisami PO WER osobą z kategorii NEET jest osoba, która spełnia łącznie trzy następujące warunki:

- nie pracuje (tj. jest bezrobotna lub bierna zawodowo)
- nie kształci się (tj. nie uczestniczy w kształceniu formalnym w trybie stacjonarnym)
- nie szkoli się (tj. nie uczestniczy w pozaszkolnych zajęciach mających na celu uzyskanie, uzupełnienie lub doskonalenie umiejętności i kwalifikacji zawodowych lub ogólnych, potrzebnych do wykonywania pracy. W procesie oceny czy dana osoba się nie szkoli, a co za tym idzie kwalifikuje się do kategorii NEET, należy zweryfikować czy brała ona udział w tego typu formie aktywizacji, finansowanej ze środków publicznych, w okresie ostatnich 4 tygodni).

Wsparcie dla osób przystępujących do projektu udzielone zostanie:

- osobom poniżej 25 roku życia w ciągu 4 miesięcy od dnia rejestracji,
- osobom powyżej 25 roku życia w ciągu 4 miesięcy od dnia przystąpienia do projektu.

Działania zaplanowane w projekcie adresowane są w szczególności do osób:

- długotrwale bezrobotnych, w tym:
 - osób do 25 roku życia zarejestrowanych nieprzerwanie przez okres ponad 6 miesięcy;
 - osób powyżej 25 roku życia – zarejestrowanych nieprzerwanie przez okres ponad 12 miesięcy;
- bezrobotnych niepełnosprawnych;

- z niskimi kwalifikacjami (tj. z wykształceniem podstawowym, gimnazjalnym, zasadniczym zawodowym i średnim).

Według założeń projektu urząd planuje objąć wsparciem:

- 365 osób bezrobotnych w ramach staży u pracodawców
- 25 osób bezrobotnych w ramach przyznania jednorazowo środków na podjęcie własnej działalności gospodarczej.

Projekt pozakonkursowy – „Aktywizacja osób młodych pozostających bez pracy w Mieście Katowice (II)” – Poddziałanie 1.1.1 PO WER

| Formy wsparcia | Limit środków | Wydatki | Środki zaangażowane | Ilość osób objętych udziałem w projekcie w 2016r. |
|--|----------------------|-------------------|----------------------------|--|
| Stáže u pracodawców | 2.847.751,90 | 35.659,84 | 1.398.228,00 | 186 |
| Jednorazowo przyznane środki na podjęcie działalności gospodarczej | 484.016,50 | 483.680,00 | 0,00 | 25 |
| Ogółem | 3.331.768,40 | 519.339,84 | 1.398.228,00 | 211 |



Fundusze Europejskie
Program Regionalny



Śląskie.
Pozytywna energia

Unia Europejska
Europejski Fundusz Społeczny



b) Projekt realizowany w ramach Regionalnego Programu Operacyjnego Województwa Śląskiego

PROJEKT: „Aktywizacja osób bezrobotnych w wieku 30+ zarejestrowanych w Powiatowym Urzędzie Pracy w Katowicach (II)” – Działanie 7.2 RPO WSL

Powiatowy Urząd Pracy w Katowicach w miesiącu styczniu 2016r. przystąpił do realizacji projektu pozakonkursowego pn. „Aktywizacja osób bezrobotnych w wieku 30+ zarejestrowanych w Powiatowym Urzędzie Pracy w Katowicach (II)”. Projekt współfinansowany jest ze środków Europejskiego Funduszu Społecznego w ramach Działania 7.2 Regionalnego Programu Operacyjnego Województwa Śląskiego.

Projekt realizowany będzie w okresie od 1 stycznia 2016r. do 31 grudnia 2016r.

Celem projektu jest zwiększenie możliwości zatrudnienia osób w wieku powyżej 30 roku życia pozostających bez pracy zarejestrowanych w Powiatowym Urzędzie Pracy w Katowicach. Grupę docelową projektu stanowią osoby powyżej 30 roku życia, pozostające bez pracy, zarejestrowane w Powiatowym Urzędzie Pracy w Katowicach jako bezrobotne, dla których został ustalony I lub II profil pomocy, należące co najmniej do jednej z wymienionych grup:

- *osoby powyżej 50 roku życia*
- *kobiety*
- *osoby niepełnosprawne*
- *osoby długotrwale bezrobotne* (za osobę długotrwale bezrobotną uznaje się osobę bezrobotną nieprzerwanie przez okres ponad 12 miesięcy)
- *osoby o niskich kwalifikacjach* (za osobę o niskich kwalifikacjach uznaje się osobę posiadającą wykształcenie na poziomie podstawowym, średnim I stopnia oraz ponadgimnazjalnym).

Według założeń projektu urząd planuje objąć wsparciem:

- 70 osób bezrobotnych w ramach staży u pracodawców
- 95 osób bezrobotnych w ramach przyznania jednorazowo środków na podjęcie własnej działalności gospodarczej.

Projekt pozakonkursowy – „Aktywizacja osób bezrobotnych w wieku 30+ zarejestrowanych w Powiatowym Urzędzie Pracy w Katowicach (II)” – Działanie 7.2 RPO WSL

| Formy wsparcia | Limit środków | Wydatki | Środki zaangażowane | Ilość osób objętych udziałem w projekcie w 2016r. |
|--|----------------------|-------------------|----------------------------|--|
| Stáže u pracodawców | 546.144,20 | 18.407,01 | 421.160,00 | 89 |
| Jednorazowo przyznane środki na podjęcie działalności gospodarczej | 2.083.078,30 | 443.560,00 | 241.160,00 | 20 |
| Ogółem | 2.629.222,50 | 461.967,01 | 662.320,00 | 109 |

3. Przyznawanie środków z Funduszu Pracy z tytułu refundacji kosztów na wyposażenie lub doposażenie stanowiska pracy dla skierowanego bezrobotnego, na uruchomienie działalności gospodarczej przez osobę bezrobotną.

Zestawienie wniosków dotyczących refundacji kosztów na wyposażenie lub doposażenie stanowiska pracy dla skierowanego bezrobotnego.

Refundacja ma na celu wsparcie przedsiębiorców przy tworzeniu nowych miejsc pracy. Przedsiębiorca tworząc nowe stanowisko pracy może otrzymać częściowy zwrot kosztów tworzonego stanowiska przy równoczesnym zatrudnieniu osoby bezrobotnej. Refundację poprzedza złożenie wniosku, który jest opiniowany przez komisję, w skład której wchodzi przedstawiciele Powiatowej Rady Zatrudnienia oraz przedstawiciele Powiatowego Urzędu Pracy w Katowicach.

| Rok 2015 | Złożone wnioski | Ilość wnioskowanych stanowisk | Stanowisko | Wnioskowana kwota na doposażenie | Kwota przyznana przez Komisję | Uwagi |
|----------|-----------------|-------------------------------|---|----------------------------------|-------------------------------|--------------------|
| STYCZEŃ | 9 | 2 | Specjalista ds. skanowania i geodezyjnych pomiarów technicznych | 46.680,00 zł | 0,00 zł | NEGATYWNY |
| | | 1 | Grafik komputerowy | 23.300,00 zł | 0,00 zł | NEGATYWNY |
| | | 1 | Kosztorysant | 23.369,89 zł | 0,00 zł | Niekompletny |
| | | 1 | Nauczyciel | 21.991,87 zł | 0,00 zł | Niekompletny |
| | | 1 | Księgowy/księgowa | 23.344,58 zł | 0,00 zł | Niekompletny |
| | | 1 | Przedstawiciel techniczno-handlowy | 23.300,00 zł | 0,00 zł | NEGATYWNY |
| | | 1 | Montażysta mebli | 23.371,98 zł | 0,00 zł | Zły druk wniosku |
| | | 1 | Księgowy/księgowa | 23.344,58 zł | 0,00 zł | NEGATYWNY |
| | | 1 | Kierownik ds marketingu internetowego | 23.124,00 zł | 0,00 zł | Niekompletny |
| LUTY | 35 | 1 | Sprzedawca | 23.000,00 zł | 23.000,00 zł | UMOWA 07.03.2016r. |
| | | 1 | Sprzedawca | 23.000,00 zł | 0,00 zł (negatywny) | |
| | | 1 | Pomocnik stolarza | 23.370,00 zł | 0,00 zł | Niekompletny |
| | | 1 | Kosmetyczka | 21.838,65 zł | 0,00 zł | Niekompletny |
| | | 1 | Fryzjer | 22.972,00 zł | | |

| | | | | |
|---|---|--------------|---------------------|-------------------------|
| 1 | Grafik 3D | 23.370,00 zł | 0,00 zł | Nie spełnia wymagań |
| 2 | Opiekun klienta | 46.740,00 zł | | |
| 1 | Sprzedawca | 23.370,00 zł | 23.370,00 zł | UMOWA 03.03.2016r. |
| 1 | Specjalista ds. reklamy wizualnej | 23.370,00 zł | 0,00 zł | Niekompletny |
| 1 | Kosztorysant | 23.261,50 zł | 0,00 zł | NEGATYWNY |
| 1 | Sprzedawca | 23.030,00 zł | 0,00 zł | Niekompletny |
| 1 | Pomocnik stolarza | 23.370,00 zł | 23.370,00 zł | UMOWA 11.03.2016r. |
| 1 | Kosmetyczka | 23.136,65 zł | 0,00 zł | Nie spełnia wymagań |
| 1 | Fryzjer | 22.972,00 zł | | |
| 1 | Kierownik ds marketingu | 23.124,00 zł | 0,00 zł | NEGATYWNY |
| 1 | Sprzedawca | 23.370,00 zł | 0,00 zł | Niekompletny |
| 1 | Introligator | 23.370,00 zł | 0,00 zł | Niekompletny |
| 1 | Montażysta mebli | 23.371,98 zł | 0,00 zł | Niekompletny |
| 1 | Kierownik cateringu | 22.975,25 zł | 0,00 zł | Niekompletny |
| 1 | Operator maszyny CNC | 23.370,00 zł | 0,00 zł | Nie spełnia wymagań |
| 1 | Doradca ds sprzedaży systemów nawigacyjnych | 23.273,00 zł | 0,00 zł | Niekompletny |
| 1 | Kierowca | 23.370,00 zł | 0,00 zł | Niekompletny |
| 1 | Księgowy | 23.370,00 zł | 23.370,00 zł | UMOWA 08.03.2016r. |
| 1 | Montażysta mebli | 23.371,98 zł | 23.370,00 zł | UMOWA 31.03.2016r. |
| 1 | Introligator | 23.370,00 zł | 23.370,00 zł | UMOWA 18.03.2016r. |
| 1 | Operator maszyn czyszczących | 22.000,00 zł | 0,00 zł | Niekompletny |
| 1 | Kierownik biura | 22.000,00 zł | | |
| 1 | Barman-barista | 23.000,00 zł | 23.000,00 zł | Przed podpisaniem umowy |
| 1 | Fryzjer | 22.800,00 zł | 0,00 zł (negatywny) | |
| 1 | Kosmetyczka | 13.300,00 zł | 0,00 zł (negatywny) | |

| | | | | | | |
|---------------|-----------|---|---|--------------|---------------------|-------------------------|
| | | 1 | Kucharz | 22.000,00 zł | 22.000,00 zł | |
| | | 1 | Magazynier | 23.370,00 zł | 0,00 zł | Niekompletny |
| | | 1 | Przedstawiciel techniczno-handlowy | 23.000,00 zł | 0,00 zł | Niekompletny |
| | | 1 | Robotnik budowlany | 23.300,00 zł | 0,00 zł | Niekompletny |
| | | 1 | Pracownik centrum obsługi gier | 23.370,00 zł | 0,00 zł | NEGATYWNY |
| | | 1 | Kierownik cateringu | 22.975,25 zł | 0,00 zł | NEGATYWNY |
| | | 1 | Kosmetyczka | 23.136,65 zł | 0,00 zł | NEGATYWNY |
| | | 1 | Fryzjer | 22.972,00 zł | | |
| | | 1 | Sprzedawca | 23.030,00 zł | 23.030,00 zł | UMOWA 24.03.2016r. |
| | | 1 | Grafik komputerowy | 23.300,00 zł | 0,00 zł | NEGATYWNY |
| | | 1 | Operator obrabiarek sterowanych numerycznie | 23.370,00 zł | 23.370,00 zł | REZYGNACJA |
| | | 1 | Kierowca | 23.370,00 zł | 0,00 zł | Niekompletny |
| | | 1 | Sprzedawca | 23.000,00 zł | 0,00 zł | NEGATYWNY |
| | | 1 | Magazynier | 23.000,00 zł | 23.000,00 zł | UMOWA 17.03.2016r. |
| MARZEC | 36 | 1 | Robotnik budowlany | 24.400,00 zł | 24.400,00 zł | Przed podpisaniem umowy |
| | | 1 | Mechanik samochodowy | 23.370,00 zł | 0,00 zł | NEGATYWNY |
| | | 1 | Sprzedawca | 23.370,00 zł | 23.370,00 zł | Przed podpisaniem umowy |
| | | 1 | Przedstawiciel techniczno-handlowy | 23.300,00 zł | 0,00 zł (negatywny) | Przed podpisaniem umowy |
| | | 1 | Magazynier | 24.400,00 zł | 21.400,00 zł | |
| | | 1 | Osoba do obsługi lasera kosmetycznego | 24.400,00 zł | 24.400,00 zł | Przed podpisaniem umowy |
| | | 1 | Księgowa | 13.000,00 zł | 0,00 zł | NEGATYWNY |
| | | 1 | Pomocnik drukarza | 24.400,00 zł | 0,00 zł | Nie spełnia wymogów |
| | | 1 | Operator laminatora | 24.400,00 zł | | |
| | | 2 | Technolog robót wykończeniowych | 48.730,00 zł | 0,00 zł | NEGATYWNY |
| | | 1 | Kierowca | 23.370,00 zł | 0,00 zł | Niekompletny |

| | | | | | |
|--|---|--|--------------|--------------|-------------------------|
| | 1 | Kucharz | 23.300,00 zł | 0,00 zł | Niekompletny |
| | 1 | Cukiernik | 23.300,00 zł | | |
| | 1 | Elektromonter instalacji elektrycznych | 20.477,32 zł | 0,00 zł | NEGATYWNY |
| | 1 | Elektromonter układów pomiarowych i automatyki zabezpieczeniowej | 23.500,41 zł | | |
| | 1 | Pomocnik drukarza | 24.400,00 zł | 48.800,00 zł | Przed podpisaniem umowy |
| | 1 | Operator laminatora | 24.400,00 zł | | |
| | 1 | Organizator obsługi sprz. internetowej | 18.059,90 zł | 0,00 zł | Niekompletny |
| | 1 | Krawcowa | 22.179,94 zł | 0,00 zł | Niekompletny |
| | 1 | Kierowca | 23.370,00 zł | 0,00 zł | NEGATYWNY |
| | 1 | Sprzedawca merchandiser | 23.000,00 zł | 0,00 zł | Niekompletny |
| | 1 | Kasjer sprzedawca | 23.000,00 zł | | |
| | 1 | Sprzedawca wizażysta | 23.000,00 zł | | |
| | 1 | Sprzedawca | 73.200,00 zł | 0,00 zł | Zły druk wniosku |
| | 1 | Sprzedawca | 73.200,00 zł | 0,00 zł | Zły druk wniosku |
| | 1 | Sprzedawca | 73.200,00 zł | 0,00 zł | Zły druk wniosku |
| | 1 | Kierownik ds marketingu internetowego | 23.124,00 zł | 0,00 zł | NEGATYWNY |
| | 1 | Sprzedawca | 23.000,00 zł | 0,00 zł | Niekompletny |
| | 1 | Pracownik kuchni | 24.380,00 zł | 0,00 zł | Niekompletny |
| | 1 | Pracownik do obsługi centrum gier | 23.370,00 zł | 23.370,00 zł | Przed podpisaniem umowy |
| | 1 | Grafik komputerowy | 23.300,00 zł | 0,00 zł | Niekompletny |
| | 1 | Krawcowa | 22.179,94 zł | 0,00 zł | NEGATYWNY |
| | 1 | Organizator obsługi sprz. internetowej | 18.059,90 zł | 0,00 zł | NEGATYWNY |
| | 1 | Sprzedawca merchandiser | 23.000,00 zł | 0,00 zł | Niekompletny |
| | 1 | Kasjer sprzedawca | 23.000,00 zł | | |
| | 1 | Sprzedawca wizażysta | 23.000,00 zł | | |

| | | | | | | |
|---------------|-----------|------------|----------------------|------------------------|----------------------|-------------------------|
| | | 1 | Kucharz | 23.300,00 zł | 0,00 zł | Niekompletny |
| | | 1 | Cukiernik | 23.300,00 zł | | |
| | | 1 | Fryzjer | 23.000,00 zł | 23.000,00 zł | Przed podpisaniem umowy |
| | | 2 | Elektromonter | 43.977,73 zł | 41.770,00 zł | Przed podpisaniem umowy |
| | | 1 | Sprzedawca | 23.000,00 zł | 23.000,00 zł | Przed podpisaniem umowy |
| | | 1 | Pracownik kuchni | 24.329,00 zł | 0,00 zł | NEGATYWNY |
| | | 1 | Grafik komputerowy | 23.300,00 zł | | Przed komisją |
| | | 1 | Specjalista-analityk | 24.400,00 zł | | Przed komisją |
| | | 1 | Księgowy | 13.000,00 zł | | Przed komisją |
| | | 2 | Pomocnik kucharza | 48.800,00 zł | | Przed komisją |
| OGÓŁEM | 80 | 104 | - | 2.526.825,95 zł | 507.760,00 zł | - |

Wniosek niekompletny to wniosek nie spełniający wymagań formalnych, niepodlegający rozpatrzeniu.

Zestawienie wniosków o przyznanie „grantu” na utworzenie stanowiska pracy dla skierowanego bezrobotnego w formie telepracy w rozumieniu art. 67⁵ ustawy z dnia 26 czerwca 1974r. - Kodeks pracy.

Dotacja ma na celu wsparcie przedsiębiorców przy tworzeniu nowych miejsc pracy w formie telepracy dla bezrobotnego rodzica powracającego na rynek pracy, posiadającego co najmniej jedno dziecko w wieku do 6 lat lub bezrobotnego sprawującego opiekę nad osobą zależną, który w okresie 3 lat przed rejestracją w urzędzie pracy jako bezrobotny zrezygnował z zatrudnienia lub innej pracy zarobkowej z uwagi na konieczność wychowywania dziecka lub sprawowania opieki nad osobą zależną. Przedsiębiorca tworząc nowe stanowisko pracy może otrzymać częściowy zwrot kosztów tworzonego stanowiska przy równoczesnym zatrudnieniu osoby bezrobotnej. „Grant” poprzedza złożenie wniosku, który jest opiniowany przez komisję, w skład której wchodzi przedstawiciele Powiatowej Rady Zatrudnienia oraz przedstawiciele Powiatowego Urzędu Pracy w Katowicach.

| Rok 2015 | Złożone wnioski | Ilość wnioskowanych stanowisk | Stanowisko | Wnioskowana kwota na doposażenie | Kwota przyznana przez Komisję | Uwagi |
|----------------|-----------------|-------------------------------|------------|----------------------------------|-------------------------------|----------|
| STYCZEŃ | 0 | 0 | - | 0,00 zł | 0,00 zł | - |

| | | | | | | |
|---------------|----------|----------|----------|----------------|----------------|----------|
| LUTY | 0 | 0 | - | 0,00 zł | 0,00 zł | - |
| MARZEC | 0 | 0 | - | 0,00 zł | 0,00 zł | - |
| OGÓŁEM | 0 | 0 | - | 0,00 zł | 0,00 zł | - |

Wniosek niekompletny to wniosek nie spełniający wymagań formalnych, niepodlegający rozpatrzeniu.

Zestawienie wniosków dotyczących przyznawania środków z Funduszu Pracy na uruchomienie działalności gospodarczej przez osoby bezrobotne.

Pomoc finansowa kierowana jest do osób bezrobotnych, pragnących podjąć własną działalność gospodarczą. Środki są przyznawane na wniosek osoby bezrobotnej zarejestrowanej w Urzędzie Pracy. Wnioski opiniuje komisja, w skład której wchodzi przedstawiciele Powiatowej Rady Zatrudnienia oraz przedstawiciele Powiatowego Urzędu Pracy w Katowicach.

| Rok 2015 | Złożone wnioski | Suma wnioskowanych kwot na rozpoczęcie działalności gospodarczej | Ilość wniosków pozytywnie zaopiniowanych przez komisję | Suma kwot przyznanych przez Komisję | |
|---------------|-----------------|--|--|-------------------------------------|------------------------|
| | | | | Algorytm | EFS |
| styczeń | 52 | 1.177.235,68 zł | 5 | 0,00 zł | 108.870,00 zł |
| luty | 73 | 1.652.747,14 zł | 34 | 0,00 zł | 675.930,00 zł |
| marzec | 56 | 1.324.379,85 zł | 19 | 0,00 zł | 410.050,00 zł |
| Ogółem | 181 | 4.154.362,67 zł | 58 | 0,00 zł | 1.194.850,00 zł |

Osoby bezrobotne które ubiegają się o przyznanie środków, zgodnie z regulaminem dotyczącym warunków i trybu refundacji ze środków Funduszu Pracy, kosztów wyposażenia i doposażenia stanowiska pracy dla skierowanego bezrobotnego, przyznawania bezrobotnym środków na podjęcie działalności gospodarczej oraz form zabezpieczenia zwrotu otrzymanych środków, są zobowiązane do uczestnictwa w indywidualnym spotkaniu z doradcą zawodowym. Następnie wniosek jest opiniowany przez komisję.

Z ogólnej liczby 181 złożonych wniosków:

- 58 wniosków zostało rozpatrzonych pozytywnie (w tym 2 osoby zrezygnowały po przyznaniu środków przez komisję),
- 27 wniosków zostało rozpatrzonych negatywnie,
- 55 osób złożyło niekompletne wnioski, niepodlegające realizacji,
- 1 osoba zrezygnowała przed przyznaniem środków,
- 6 wniosków zostało przekazanych do realizacji w miesiącu kwietniu br.,
- 26 osób zostało skierowanych na rozmowę z doradcą zawodowym w miesiącu kwietniu br.,
- 8 osób nie spełniło wymogów formalnych (4 osoby złożyły niewłaściwy druk wniosku; 1 osoba oświadczyła, że posiada wpis do ewidencji działalności gospodarczej na dzień złożenia wniosku o dofinansowanie; 1 osoba oświadczyła, że nadal prowadzi działalność gospodarczą; 1 osoba nie kwalifikowała się do udziału w ramach projektu Poddziałanie 1.1.1 PO WER; 1 osoba nie kwalifikowała się do udziału w ramach projektu Ddziałanie 7.2 RPO WSL).

4. Zestawienie dotyczący umów cywilno - prawnych w zakresie aktywizacji osób bezrobotnych zawartych w okresie I - III / 2016 r.

| Miesiąc | Staże | | Bon stażowy | | Prace interwencyjne | | Prace społecznie użyteczne | | PAI | |
|---------|-------------|-------|-------------|-------|---------------------|-------|----------------------------|-------|-------------|-------|
| | Liczba umów | osoby | Liczba umów | osoby | Liczba umów | osoby | Liczba umów | osoby | Liczba umów | osoby |
| I | 0 | 0 | 0 | 0 | 0 | 0 | 0 | 0 | 0 | 0 |
| II | 0 | 0 | 0 | 0 | 13 | 1 | 0 | 0 | 0 | 0 |
| III | 0 | 0 | 1 | 0 | 7 | 25 | 0 | 33 | 0 | 21 |
| suma | 0 | 0 | 1 | 0 | 20 | 26 | 0 | 33 | 0 | 21 |

| Miesiąc | Roboty publiczne | | Dofinansowanie wynagrodzenia za zatrudnienie skierowanego bezrobotnego, który ukończył 50 rok życia | | Refundacja części kosztów wynagrodzenia i składek na ubezpieczenia społeczne w związku z zatrudnieniem bezrobotnego do 30 roku życia w ramach bonu zatrudnieniowego | | Umowa o refundację części kosztów poniesionych na wynagrodzenia, nagrody oraz składki na ubezpieczenia społeczne skierowanych bezrobotnych do 30 roku życia | |
|---------|------------------|-------|---|-------|---|-------|---|-------|
| | Liczba umów | osoby | Liczba umów | osoby | Liczba umów | osoby | Liczba umów | osoby |
| I | 0 | 0 | 0 | 1 | 0 | 0 | 3 | 0 |
| II | 0 | 0 | 6 | 2 | 1 | 0 | 14 | 14 |
| III | 3 | 0 | 0 | 5 | 1 | 2 | 22 | 21 |
| suma | 3 | 0 | 6 | 8 | 2 | 2 | 39 | 35 |

VII. ZESTAWIENIE WYDATKÓW Z FUNDUSZU PRACY

1. Wydatki - aktywne formy wg stanu na dzień 31.03.2016 r.

| | | w złotych |
|----|--|----------------|
| 1 | Prace interwencyjne | 16 831 |
| 2 | Stypendium stażowe | 342 172 |
| | w tym: | |
| | 2.1. Środki algorytmowe Funduszu Pracy | 342 172 |
| | 2.2. Przeksięgowanie należności na EFS dz.6.1.3. | 0 |
| 3 | Stypendia za naukę w szkole dziennej | 0 |
| 4 | Roboty publiczne | 0 |
| 5 | Szkolenia | 44 884 |
| | w tym: | |
| | 5.1. Kursy | 32 663 |
| | 5.2. Stypendia szkoleniowe | 4 201 |
| | 5.3. Koszty egzaminu i licencji | 8 020 |
| 6 | Jednorazowo przyznane środki na uruchomienie własnej działalności gospodarczej | 0 |
| | w tym : | |
| | 6.1. Środki algorytmowe Funduszu Pracy | 0 |
| | 6.2. Przeksięgowanie należności na EFS dz. 6.1.3 PO KL | 0 |
| | 6.3. Rezerwa 037 | 0 |
| 7 | Refundacja kosztów wyposażenia lub doposażenia stanowisk pracy | 23 370 |
| | w tym: | |
| | 7.1. Środki algorytmowe Funduszu Pracy | 23 370 |
| 8 | Bon szkoleniowy i stażowy – w tym: | 291 |
| | A. Bon szkoleniowy – w tym: | 291 |
| | 8.A.1. FV za szkolenia bezrobotnych | 0 |
| | 8.A.2. SSZ – stypendia szkoleniowe | 0 |
| | 8.A.3. Koszty dojazdu i zakwaterowania | 291 |
| | B. Bon stażowy – w tym: | 0 |
| | 8.B.1. SST – stypendia stażowe | 0 |
| | 8.B.2. Koszty dojazdu na staż | 0 |
| | 8.B.3. Badania lekarskie dla bezrobotnych skierowanych na staż | 0 |
| 9 | Bon zatrudnieniowy | 9 973 |
| 10 | Studia podyplomowe | 0 |
| | w tym: | 0 |
| | 10.1. Dofinansowanie kosztów studiów | 0 |
| | 10.2. Stypendium z tyt. podjęcia studiów podyplomowych | 0 |
| 11 | Koszty badań bezrobotnych | 6 217 |
| 12 | Prace społecznie-użyteczne w tym : | 0 |
| | 12.1. Prace społecznie użyteczne FP | 0 |
| | 12.2. Prace społecznie użyteczne PAI | 0 |
| 13 | Dofinansowanie 50+ | 10 521 |
| 14 | Świadczenie aktywizacyjne | 2 602 |
| 15 | Krajowy Fundusz Szkoleniowy | 363 489 |
| 16 | Refundacja kosztów art. 150f ustawy | 6 551 |
| | Razem | 826 901 |

Wydatki współfinansowane z EFS:

981 307

Poddziałanie 1.1.1 PO WER „Aktywizacja osób młodych pozostających bez pracy w mieście Katowice II”

519 340

| | | |
|---|--|---------|
| 1 | SST – stypendia stażowe | 35 660 |
| 2 | Jednorazowo przyznane środki na uruchomienie własnej działalności gospodarczej | 483 680 |

Działanie 7.2 RPO WSL „Aktywizacja osób bezrobotnych w wieku 30+ zarejestrowanych w Powiatowym Urzędzie Pracy w Katowicach (II)”

461 967

| | | |
|---|--|---------|
| 1 | SST – stypendia stażowe | 18 407 |
| 2 | Jednorazowo przyznane środki na uruchomienie własnej działalności gospodarczej | 443 560 |

2. Wydatki - pasywne:

3 132 348

| | | |
|---|--------------------------|-----------|
| 1 | Zasiłki dla bezrobotnych | 2 993 180 |
| 2 | Dodatki aktywizacyjne | 139 168 |
| 3 | Składka na KRUS | 0 |

3. Pozostałe wydatki z art. 108

58 340

| | | |
|---|---|--------|
| 1 | Oplaty pocztowe | 31 513 |
| 2 | Koszty postępowania sądowego | 366 |
| 3 | Zakup papieru kserograficznego i inne | 2 940 |
| 4 | Zakup usług remontowych, serwisowych i innych | 36 |
| 5 | Szkolenie kadr realizujących zadania objęte ustawą | 7 063 |
| 6 | Dodatki do wynagrodzeń dla doradców zawodowych i pośredników pracy | 13 678 |
| 7 | Koszty komunikowania się z pracodawcami | 2 744 |

VIII. UBEZPIECZENIA ZDROWOTNE OSÓB BEZ PRAWA DO ZASIŁKU - DZIAŁ 851, ROZDZIAŁ 85156 -
OCHRONA ZDROWIA - SKŁADKI NA UBEZPIECZENIE ZDROWOTNE

Plan na 2016 rok : 5 791 101

| Wyszczególnienie | Liczba osób | Wysokość należnej składki | Składka przekazana do ZUS |
|--|-------------|---------------------------|---------------------------|
| Styczeń 2016 (składka za XII/15 płatna do 15.01.2016r.) | 7 402 | 392 436 | 392 436 |
| LUTY 2016 (składka za 01/16 płatna do 15.02.2016r.) | 7 489 | 426 312 | 426 312 |
| MARZEC 2016 (składka za 02/16 płatna do 15.03.2016r.) | 7 554 | 429 762 | 429 762 |
| | | | |
| | | | |
| | | | |
| | | | |
| | | | |
| | | | |
| | | | |
| | | | |
| | | | |

| | |
|------------------------------|-----------|
| Przyznany plan | 5 791 101 |
| Wykorzystano do 31.03.2016r. | 1 248 510 |
| Pozostało do wykorzystania | 4 542 591 |

IX. WYDATKI BUDŻETOWE - DZIAŁ 853, ROZDZIAŁ 85333

Plan na 2016 rok : 4 891 083

| paragraf | Nazwa | Plan | Wydatki 03.2016 | Zobowiązania na dzień 31.03.2016 |
|----------|---|------------------|--------------------|-------------------------------------|
| 3020 | Wydatki osobowe niezaliczone do wynagrodzeń | 4 490 | 1 213 | |
| 4010 | Wynagrodzenia osobowe pracowników | 3 214 273 | 692 388 | |
| 4040 | Dodatkowe wynagrodzenie roczne | 234 852 | 229 057 | |
| 4110 | Składki na ubezpieczenia społeczne | 588 915 | 151 581 | |
| 4120 | Składki na Fundusz Pracy | 83 935 | 16 348 | |
| 4210 | Zakup materiałów i wyposażenia | 46 046 | 4 816 | |
| 4260 | Zakup energii | 277 845 | 56 676 | |
| 4270 | Zakup usług remontowych | 14 000 | 42 | |
| 4280 | Zakup usług zdrowotnych | 7 004 | 900 | |
| 4300 | Zakup usług pozostałych | 220 910 | 35 389 | |
| 4360 | Opłaty z tytułu zakupu usług telekomunikacyjnych | 14 000 | 2 505 | |
| 4400 | Opłaty za administrowanie i czynsze za budynki, lokale i pomieszczenia garażowe | 133 828 | 33 457 | |
| 4410 | Podróże służbowe krajowe | 7 500 | 80 | |
| 4430 | Różne opłaty i składki | 4 166 | 0 | |
| 4440 | Odpisy na zakładowy fundusz świadczeń socjalnych | 107 753 | 0 | |
| 4480 | Podatek od nieruchomości | 26 958 | 6 499 | |
| 4580 | Pozostałe odsetki | 0 | 0 | |
| 4610 | Koszty postępowania sądowego i prokuratorskiego | 200 | 30 | |
| 4700 | Szkolenia pracowników niebędących członkami korpusu służby cywilnej | 3 900 | 819 | |
| | Razem | 4 990 575 | 1 231 800 | |

X. INFORMACJE ZWIĄZANE ZE STATUSEM OSOBY BEZROBOTNEJ I PRYZNAWANYMI ŚWIADCZENIAMI

1. Liczba wydanych decyzji dotyczących statusu bezrobotnego, zasiłku dla bezrobotnych oraz stypendiów przyznawanych na podstawie ustawy o promocji zatrudnienia i instytucjach rynku pracy

| Wyszczególnienie | Ilość wydanych decyzji |
|------------------|------------------------|
| styczeń | 1 987 |
| luty | 2 374 |
| marzec | 2 437 |
| ogółem | 6 798 |

2. Liczba wydanych postanowień

| Wyszczególnienie | Postanowienia dotyczące | | | |
|------------------|-----------------------------|--------------------------|----------------------------|------------------------|
| | zawieszenia postępowania | podjęcia postępowania | wznowienia postępowania | sprostowania omyłki |
| styczeń | 0 | 0 | 66 | 2 |
| luty | 0 | 0 | 18 | 0 |
| marzec | 1 | 0 | 114 | 2 |
| ogółem | 1 | 0 | 198 | 4 |

3. Liczba wydanych decyzji po wznowieniu postępowania

| Wyszczególnienie | Decyzje dotyczące statusu bezrobotnego | Decyzje dotyczące świadczeń |
|------------------|---|--------------------------------|
| styczeń | 81 | 69 |
| luty | 36 | 21 |
| marzec | 31 | 76 |
| ogółem | 148 | 166 |

4. Odwołania

| Nazwa jednostki organizacyjnej powiatu | Ilość wydanych decyzji ogółem | Ilość decyzji zaskarżonych do Wojewody | | W tym: | | | | | | | | | | | | | pozostające w rozpatrzeniu | | |
|--|-------------------------------|--|----------------------------------|----------------------------------|--------------------|--------------------------|---|---|--|--|--------------------------|-------------------------------------|---------------------------------|---|---|---|----------------------------|---|------|
| | | ogółem | udział % we wszystkich decyzjach | rozpatrzonech w własnym zakresie | utrzymanych w mocy | uchylonych i zmienionych | uchylonych i przekazanych do ponownego rozpatrzenia | uchylonych i umarzających postępowanie I instancji lub odwoławcze | stwierdzenie uchylenia terminu do wniesienia odwołania | stwierdzenie niedopuszczalności wniesienia odwołania | stwierdzenie nieważności | umorzenie postępowania odwoławczego | pozostawionych bez rozpatrzenia | | | | | | |
| Powiatowy Urząd Pracy w Katowicach | 7 489 | 35 | 0,47 | 3 | 19 | 0 | 1 | 0 | 0 | 1 | 0 | 0 | 0 | 0 | 0 | 0 | 0 | 0 | 11 |
| | | | | 8,6 | 54,3 | 0 | 2,9 | 0 | 0 | 2,9 | 0 | 0 | 0 | 0 | 0 | 0 | 0 | 0 | 31,4 |
| | | | | | | | | | | | | | | | | | | | |

| | | | | | | | | | | | | | | | | | | | |
|---------|-------|----|--|---|----|---|---|---|---|---|---|---|---|---|---|---|---|---|----|
| styczeń | 2 243 | 10 | | 1 | 8 | 0 | 1 | 0 | 0 | 0 | 0 | 0 | 0 | 0 | 0 | 0 | 0 | 0 | 0 |
| luty | 2 575 | 13 | | 1 | 10 | 0 | 0 | 0 | 0 | 1 | 0 | 0 | 0 | 0 | 0 | 0 | 0 | 0 | 1 |
| marzec | 2 671 | 12 | | 1 | 1 | 0 | 0 | 0 | 0 | 0 | 0 | 0 | 0 | 0 | 0 | 0 | 0 | 0 | 10 |

64

5. Dodatki aktywizacyjne

Dodatek aktywizacyjny jest świadczeniem obligatoryjnym dla każdego bezrobotnego z prawem do zasiłku, który podejmie - w okresie jego posiadania - zatrudnienie lub inną pracę zarobkową. Przysługuje w sytuacji, gdy bezrobotny:

- w wyniku skierowania przez urząd pracy podejmie zatrudnienie w niepełnym wymiarze czasu pracy i otrzymuje wynagrodzenie niższe od minimalnego wynagrodzenia za pracę,
- podejmie zatrudnienie lub inną pracę zarobkową z własnej inicjatywy.

Zestawienie ilościowe dodatków aktywizacyjnych

| Wyszczególnienie | I 2016r. | II 2016r. | III 2016r. |
|--|-------------|--------------|---------------|
| Liczba złożonych wniosków w miesiącu | 49 | 80 | 71 |
| Liczba wydanych decyzji przyznających dodatek | 44 | 67 | 60 |
| Liczba wydanych decyzji odmawiających przyznania dodatku | 3 | 0 | 7 |
| Wnioski pozostałe do rozpatrzenia na koniec miesiąca | 12 | 25 | 29 |

Wydane decyzje w poszczególnych miesiącach w sprawie przyznania dodatków aktywizacyjnych dotyczą również wniosków złożonych w miesiącach poprzednich.

Wnioski pozostałe do rozpatrzenia wynikają z braku odpowiednich dokumentów, które osoby bezrobotne są zobowiązane przedstawić celem podjęcia decyzji.

Zestawienie wydatków na dodatki aktywizacyjne

| Miesiąc | Kwota wydatków |
|----------------|-----------------------|
| I 2016r. | 48.830,00 zł. |
| II 2016r. | 43.124,50 zł. |
| III 2016r. | 47.213,24 zł. |
| Ogółem | 139.167,74 zł. |

XI. OBSŁUGA ADMINISTRACYJNO – BIUROWA POWIATOWEGO URZĘDU PRACY W KATOWICACH

1. Dział ds. Ewidencji i Świadczeń

Osoby bezrobotne przyjęte w wyznaczonym terminie i przyjęte poza wyznaczonym terminem na stanowiskach obsługi osób bezrobotnych

| Lp. | Wyszczególnienie | I 2016r. | II 2016r. | III 2016r. | Ogółem |
|-----|---|-------------|--------------|---------------|--------|
| 1. | Liczba osób bezrobotnych przyjętych poza wyznaczonym terminem | 727 | 919 | 1 096 | 2 742 |

Zaświadczenia wydawane osobom bezrobotnym i poszukującym pracy

| Lp. | Wyszczególnienie | I 2016r. | II 2016r. | III 2016r. | Ogółem |
|-----|---|-------------|--------------|---------------|--------|
| 1. | Zaświadczenia dotyczące osób bezrobotnych i poszukujących pracy | 2 688 | 2 935 | 3 127 | 8 750 |

Liczba sporządzanych i przekazywanych do Zakładu Ubezpieczeń Społecznych dokumentów ubezpieczeniowych tj. zgłoszeniowych do ubezpieczenia zdrowotnego i ubezpieczeń społecznych oraz dokumentów rozliczeniowych, które są wysyłane poprzez teletransmisję danych z aktualnego programu PŁATNIK

| Lp. | Wyszczególnienie | I 2016r. | II 2016r. | III 2016r. | Ogółem |
|-----|--------------------------------------|---------------|---------------|---------------|---------------|
| 1. | Ilość dokumentów zgłoszeniowych | 2 446 | 2 826 | 3 023 | 8 295 |
| 2. | Ilość dokumentów rozliczeniowych | 10 472 | 21 954 | 10 414 | 42 840 |
| 3. | Ilość dokumentów rozliczeniowych DRA | 12 | 4 | 10 | 26 |
| 4. | Ilość dokumentów ZUS IWA | 1 | 0 | 0 | 1 |
| | Ogółem | 12 931 | 24 784 | 13 447 | 51 162 |

2. Referat ds. organizacyjno – administracyjnych

Stan zatrudnienia w Powiatowym Urzędzie Pracy w Katowicach według stanu na koniec marca 2016r.:

| | | |
|---------------------------------|----------------|------------------|
| | Ogółem: | 103 osoby |
| osoby z wykształceniem wyższym: | | 92 |
| | średnim: | 11 |
| zasadniczym zawodowym: | | 0 |
| podstawowym: | | 0 |

Ogłoszone i zakończone konkursy na stanowiska urzędnicze:

- Inspektor – zatrudnienie 1 osoby w marcu 2016r.
- Doradca zawodowy – stażysta / Doradca zawodowy – zatrudnienie 1 osoby w marcu 2016r.