

**POWIATOWY URZĄD PRACY
w KATOWICACH**

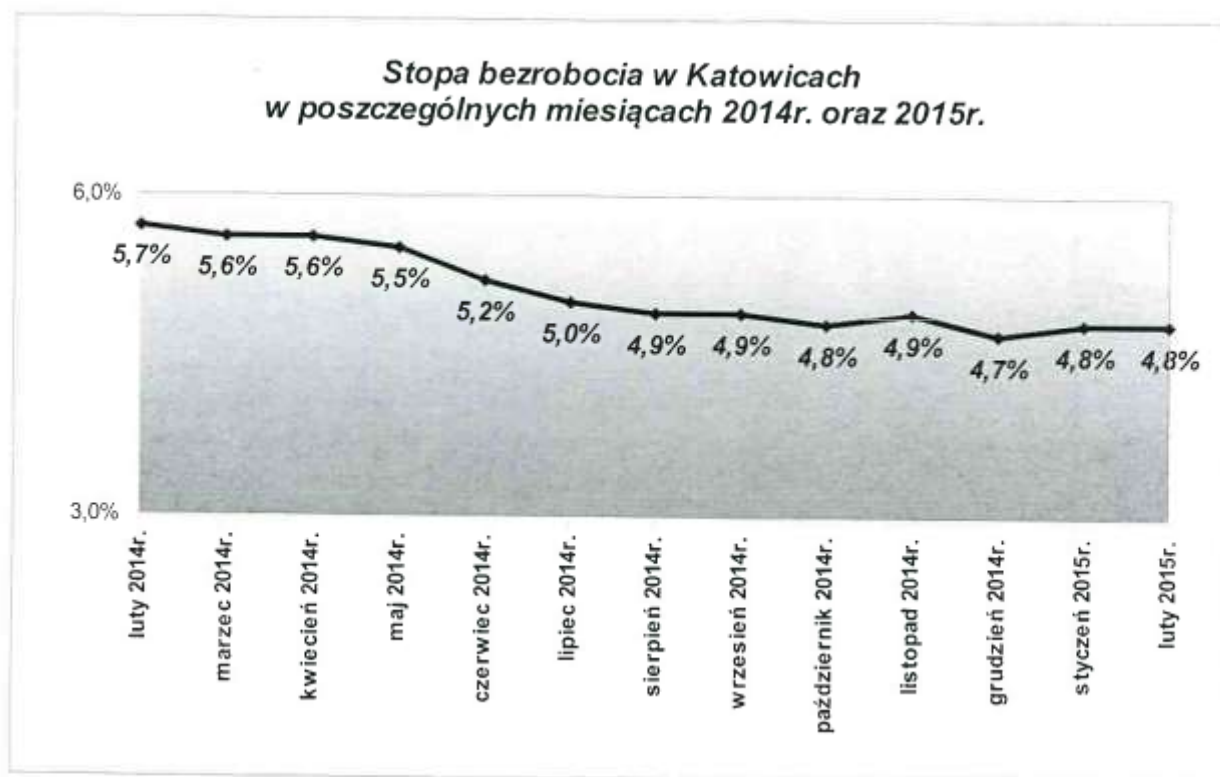
**RYNEK PRACY W KATOWICACH
MARZEC 2015r.**

I. KATOWICKI RYNEK PRACY

1. Stopa bezrobocia

Stopa bezrobocia na koniec lutego 2015r. wyniosła 4,8% i w stosunku do lutego 2014r. zmalała o 0,9%.

Natomiast w stosunku do miesiąca poprzedniego stopa bezrobocia utrzymała się na niezmiennym poziomie.



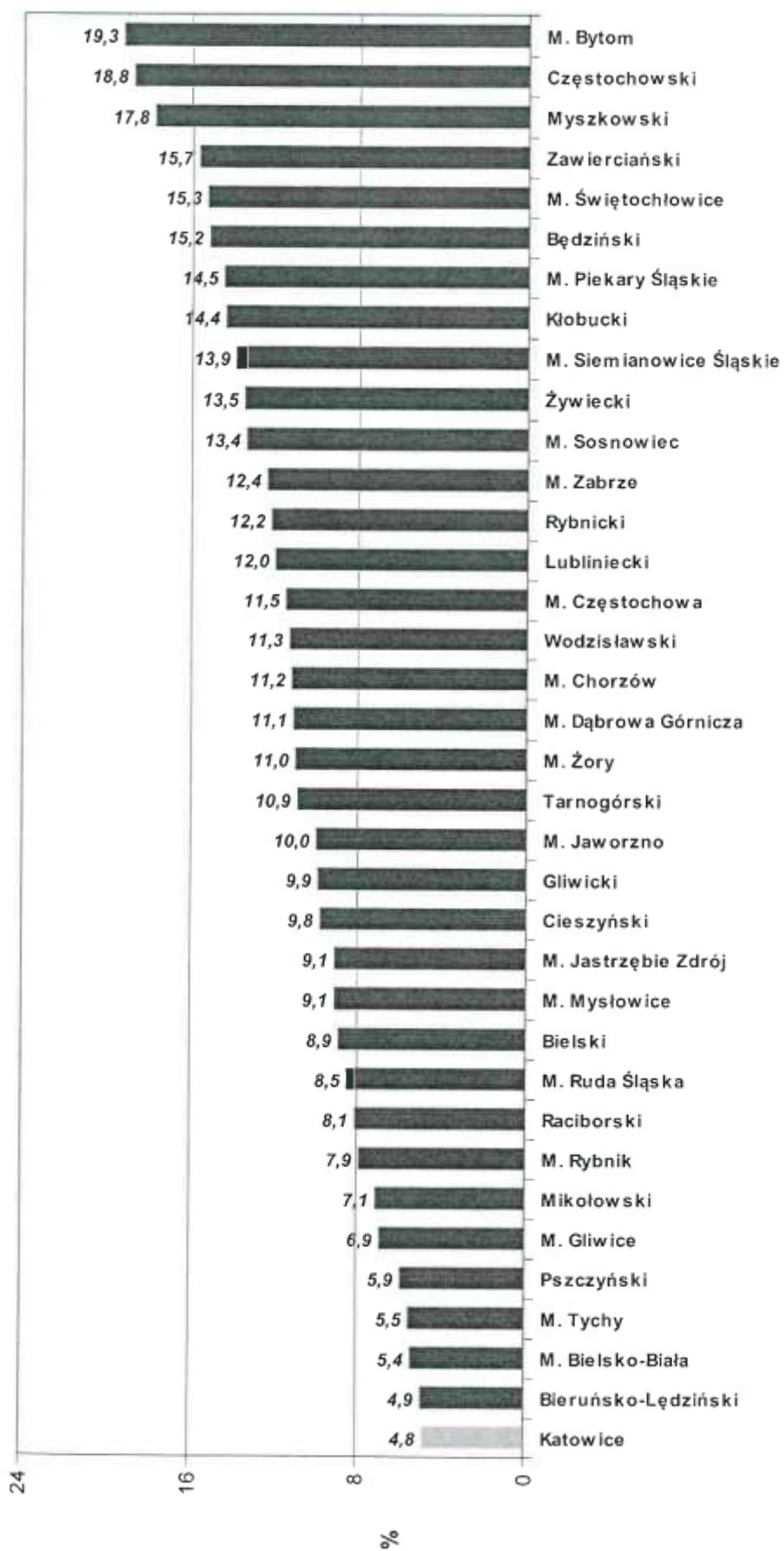
**2. Stopa bezrobocia w powiatach województwa śląskiego
według stanu na dzień 28.02.2015r.**

Lp.	Powiat	Stopa bezrobocia dane w %
1	Katowice	4,8
2	Bieruńsko-Lędziński	4,9
3	M. Bielsko-Biała	5,4
4	M. Tychy	5,5
5	Pszczynski	5,9
6	M. Gliwice	6,9
7	Mikołowski	7,1
8	M. Rybnik	7,9
9	Raciborski	8,1
10	M. Ruda Śląska	8,5
11	Bielski	8,9
12	M. Mysłowice	9,1
13	M. Jastrzębie Zdrój	9,1
14	Cieszyński	9,8
15	Gliwicki	9,9
16	M. Jaworzno	10,0
17	Tarnogórski	10,9
18	M. Żory	11,0
19	M. Dąbrowa Górnicza	11,1
20	M. Chorzów	11,2
21	Wodzisławski	11,3
22	M. Częstochowa	11,5
23	Lubliniecki	12,0
24	Rybnicki	12,2
25	M. Zabrze	12,4
26	M. Sosnowiec	13,4
27	Żywiecki	13,5
28	M. Siemianowice Śląskie	13,9
29	Kłobucki	14,4
30	M. Piekary Śląskie	14,5
31	Będziński	15,2
32	M. Świętochłowice	15,3
33	Zawierciański	15,7
34	Myszkowski	17,8
35	Częstochowski	18,8
36	M. Bytom	19,3

Stopa bezrobocia w woj. śląskim 10,0%

Stopa bezrobocia w kraju 12,0%

*Stopa bezrobocia w powiatach województwa śląskiego
według stanu na dzień 28 lutego 2015r.*



3. Liczba osób bezrobotnych w powiatach województwa śląskiego według stanu na dzień 31.03.2015r.

Lp.	Powiat	Liczba osób bezrobotnych
4	Bieruńsko-Lędziński	1 224
3	Świętochłowice	1 922
1	Rybnicki	1 954
2	Żory	1 972
11	Piekary Śląskie	2 338
8	Pszczyński	2 648
10	Mysłowice	2 687
9	Mikołowski	2 782
7	Jaworzno	2 785
6	Siemianowice Śląskie	2 810
5	Raciborski	2 969
16	Lubliniecki	3 008
15	Tychy	3 141
13	Jastrzębie Zdrój	3 561
14	Gliwicki	3 575
12	Ruda Śląska	3 893
20	Myszkowski	4 383
21	Rybnik	4 400
19	Chorzów	4 445
18	Kłobucki	4 648
17	Bielski	4 800
24	Bielsko-Biała	5 325
23	Wodzisławski	5 422
22	Tarnogórski	5 428
28	Dąbrowa Górnicza	6 176
29	Zawierciański	6 475
27	Cieszyński	6 700
26	Żywiecki	6 848
25	Gliwice	6 927
31	Zabrze	7 279
30	Będziński	7 468
32	Częstochowski	8 105
34	Sosnowiec	9 879
33	Katowice	9 931
35	Bytom	10 287
36	Częstochowa	12 412

4. Wybrane kategorie zarejestrowanych bezrobotnych

Rok 2015	liczba zarejestrowanych bezrobotnych			liczba zarejestrowanych bezrobotnych z prawem do zasiłku	
	ogółem	kobiety	w miesiącu sprawozdawczym	ogółem	kobiety
styczeń	10 102	5 219	990	1 148	651
luty	10 049	5 150	979	1 164	643
marzec	9 931	5 108	1 002	1 125	641

kategoria	liczba zarejestrowanych stan na dzień 31 marca 2015r.		% udział kobiet do ogółu zarejestrowanych
	ogółem	kobiety	
<i>Liczba zarejestrowanych bezrobotnych ogółem</i>	9 931	5 108	51,4%
Liczba zarejestrowanych bezrobotnych z prawem do zasiłku	1 125	641	57,0%
Poszukujący pracy	326*	155	47,5%

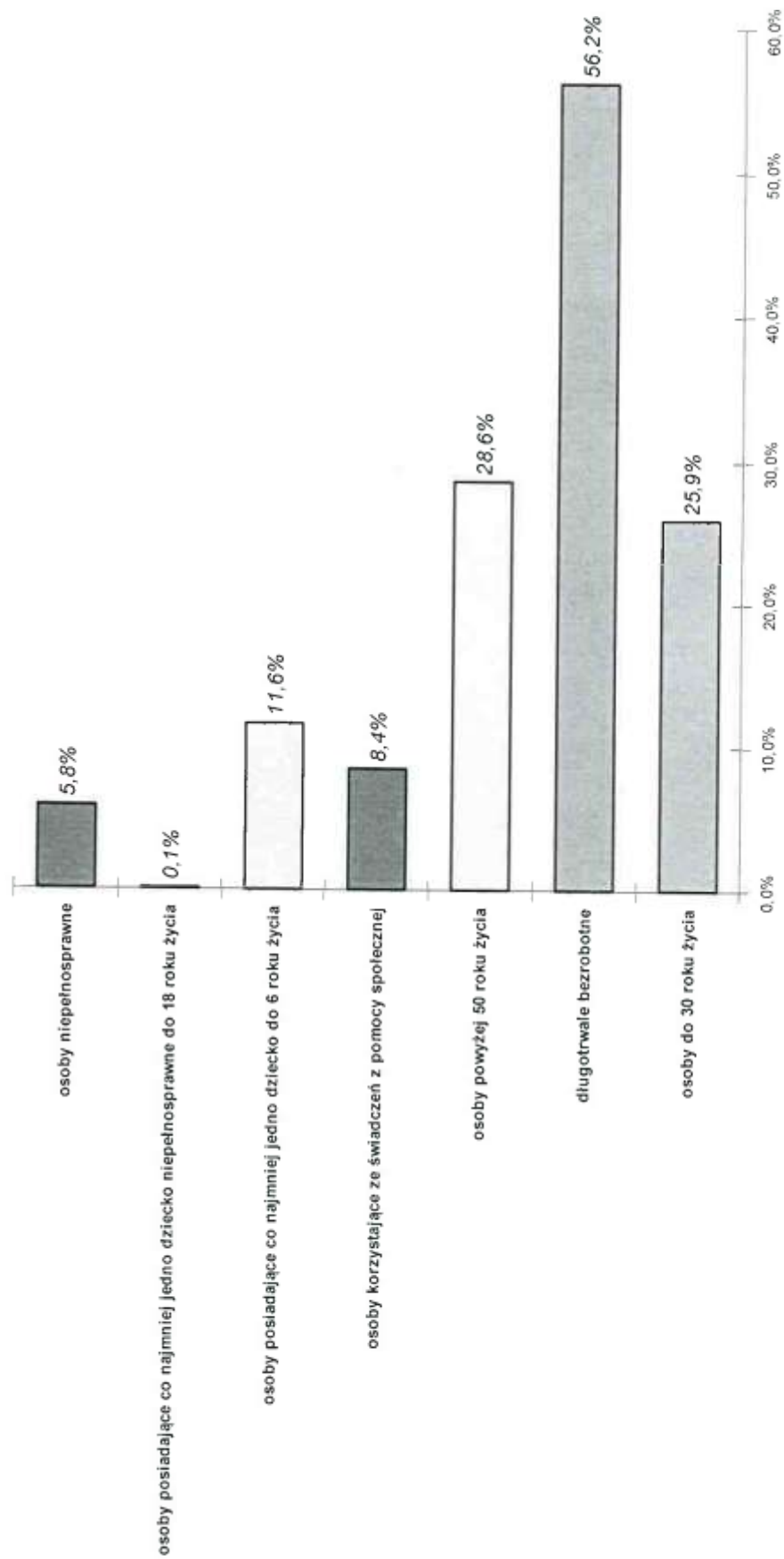
* - w tym 77 to osoby niepełnosprawne niepozostające w zatrudnieniu

5. Osoby będące w szczególnej sytuacji na rynku pracy według stanu na dzień 31.03.2015r.

wyszczególnienie	liczba zarejestrowanych stan na dzień 31 marca 2015r.		% udział kobiet w ogólnej liczbie zarejestrowanych
	ogółem	kobiety	
<i>Osoby w szczególnej sytuacji na rynku pracy</i>	8 475	4 425	52,2%
Osoby do 30 roku życia, w tym: <i>osoby do 25 roku życia</i>	2 573 1 177	1 423 610	55,3% 51,8%
Długotrwale bezrobotne	5 583	2 945	52,7%
Osoby powyżej 50 roku życia	2 841	1 236	43,5%
Osoby korzystające ze świadczeń z pomocy społecznej	839	488	58,2%
Osoby posiadające co najmniej jedno dziecko do 6 roku życia	1 149	940	81,8%
Osoby posiadające co najmniej jedno dziecko niepełnosprawne do 18 roku życia	13	9	69,2%
Osoby niepełnosprawne	580	301	51,9%

wyszczególnienie	liczba osób zarejestrowanych w marcu 2015r.	% udział w ogólnej liczbie zarejestrowanych bezrobotnych
<i>Liczba osób bezrobotnych ogółem</i>	9 931	100,0%
<i>Osoby w szczególnej sytuacji na rynku pracy</i>	8 475	85,3%
Osoby do 30 roku życia, w tym: <i>osoby do 25 roku życia</i>	2 573 1 177	25,9% 11,9%
Długotrwale bezrobotne	5 583	56,2%
Osoby powyżej 50 roku życia	2 841	28,6%
Osoby korzystające ze świadczeń z pomocy społecznej	839	8,4%
Osoby posiadające co najmniej jedno dziecko do 6 roku życia	1 149	11,6%
Osoby posiadające co najmniej jedno dziecko niepełnosprawne do 18 roku życia	13	0,1%
Osoby niepełnosprawne	580	5,8%

Procentowy udział osób w szczególnej sytuacji na rynku pracy w ogólnej liczbie zarejestrowanych według stanu na dzień 31 marca 2015r.



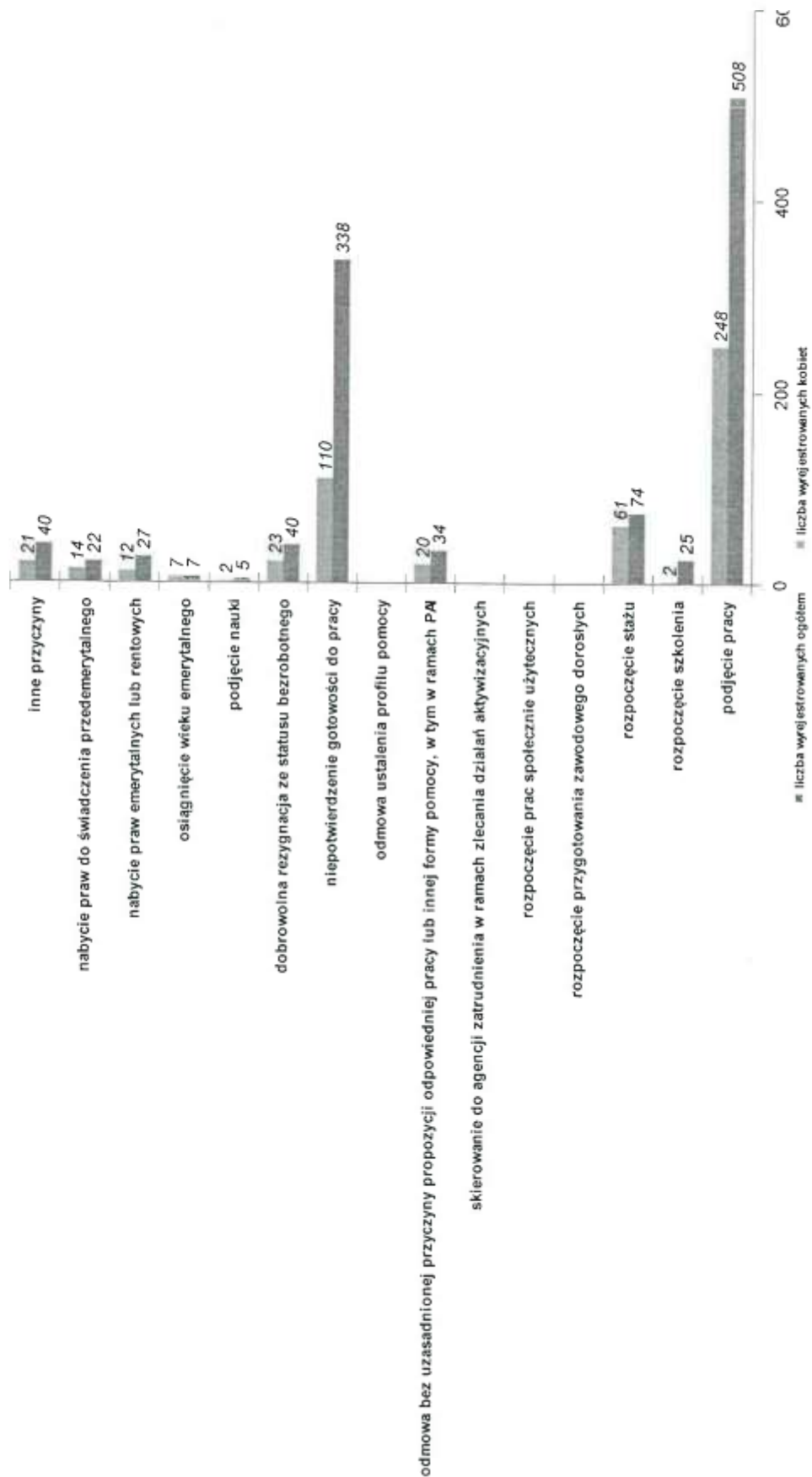
6. Napływ i odpływ bezrobotnych
według stanu na dzień 31.03.2015r.

Rok 2015	Osoby zarejestrowane w m-cu sprawozdawczym		Osoby wyłączone z ewidencji w m-cu sprawozdawczym		Wskaźnik Dynamiki (w porównaniu do miesiąca poprzedniego)	
	ogółem	kobiety	ogółem	kobiety	napływ	odpływ
Styczeń	990	473	766	386	26,0%	-35,8%
Luty	979	443	1 032	512	-1,0%	34,7%
Marzec	1 002	478	1 120	520	2,3%	8,5%
Ogółem	2 971	1 394	2 918	1 118	-----	-----

**7. Rozliczenie „odplywu” osób bezrobotnych
według stanu na dzień 31.03.2015r.**

kategoria	ilość wyrejestrowanych		% udział do ogółu wylączonych
	ogółem	kobiety	
<i>Osoby wylączone z ewidencji w tym:</i>	<i>1 120</i>	<i>520</i>	<i>-----</i>
Podjęcie pracy:	508	248	45,4%
- niesubsydiowane	467	229	
- subsydiowane	41	19	
Rozpoczęcie szkolenia, w tym: <i>w ramach bonu szkoleniowego</i>	25 1	2 0	2,2%
Rozpoczęcie stażu, w tym: <i>w ramach bonu stażowego</i>	74 2	61 1	6,6%
Rozpoczęcie przygotowania zawodowego dorosłych	0	0	0,0%
Rozpoczęcie prac społecznie użytecznych, w tym: <i>w ramach PAI</i>	0 0	0 0	0,0%
Skierowanie do agencji zatrudnienia w ramach zlecenia działań aktywizacyjnych	0	0	0,0%
Odmowa bez uzasadnionej przyczyny przyjęcia propozycji odpowiedniej pracy lub innej formy pomocy, w tym w ramach PAI	34	20	3,0%
Odmowa ustalenia profilu pomocy	0	0	0,0%
Niepotwierdzenie gotowości do pracy	338	110	30,2%
Dobrowolna rezygnacja ze statusu bezrobotnego	40	23	3,6%
Podjęcie nauki	5	2	0,4%
Osiągnięcie wieku emerytalnego	7	7	0,6%
Nabycie praw emerytalnych lub rentowych	27	12	2,4%
Nabycie praw do świadczenia przedemerytalnego	22	14	2,0%
Inne przyczyny	40	21	3,6%


Wyłączeni z ewidencji według stanu na dzień 31 marca 2015r.



8. Bilans wybranych kategorii bezrobotnych, będących w szczególnej sytuacji na rynku pracy według stanu na dzień 31.03.2015r.

kategoria	Bezrobotni do 30 roku życia	W tym do 25 roku życia	Bezrobotni powyżej 50 roku życia	Długotrwale bezrobotni
<i>Liczba zarejestrowanych w m-cu sprawozdawczym</i>	434	245	187	324
<i>Osoby wyłączone z ewidencji, w tym:</i>	364	177	210	453
Podjęcie pracy:	187	76	72	173
- niesubsydiowane	174	74	67	166
- subsydiowane	13	2	5	7
Rozpoczęcie szkolenia, w tym:	12	1	4	7
w ramach bonu szkoleniowego	1	0	---	0
Rozpoczęcie stażu, w tym:	2	1	14	45
w ramach bonu stażowego	2	1	---	0
Rozpoczęcie przygotowania zawodowego dorosłych	0	0	0	0
Rozpoczęcie prac społecznie użytecznych, w tym:	0	0	0	0
w ramach PAI	0	0	0	0
Skierowanie do agencji zatrudnienia w ramach zlecenia działań aktywizacyjnych	0	0	0	0
Odmowa bez uzasadnionej przyczyny przyjęcia propozycji odpowiedniej pracy lub innej formy pomocy, w tym w ramach PAI	6	3	8	23
Odmowa ustalenia profilu pomocy	0	0	0	0
Niepotwierdzenie gotowości do pracy	120	38	40	146
Dobrowolna rezygnacja ze statusu bezrobotnego	13	6	8	16
Podjęcie nauki	5	2	0	0
Osiągnięcie wieku emerytalnego	---	---	7	4
Nabycie praw emerytalnych lub rentowych	11	4	13	12
Nabycie praw do świadczenia przedemerytalnego	---	---	22	1
Inne przyczyny	8	4	22	26

**Bilans wybranych kategorii bezrobotnych, będących w szczególnej sytuacji na rynku pracy
według stanu na dzień 31 marca 2015r.**

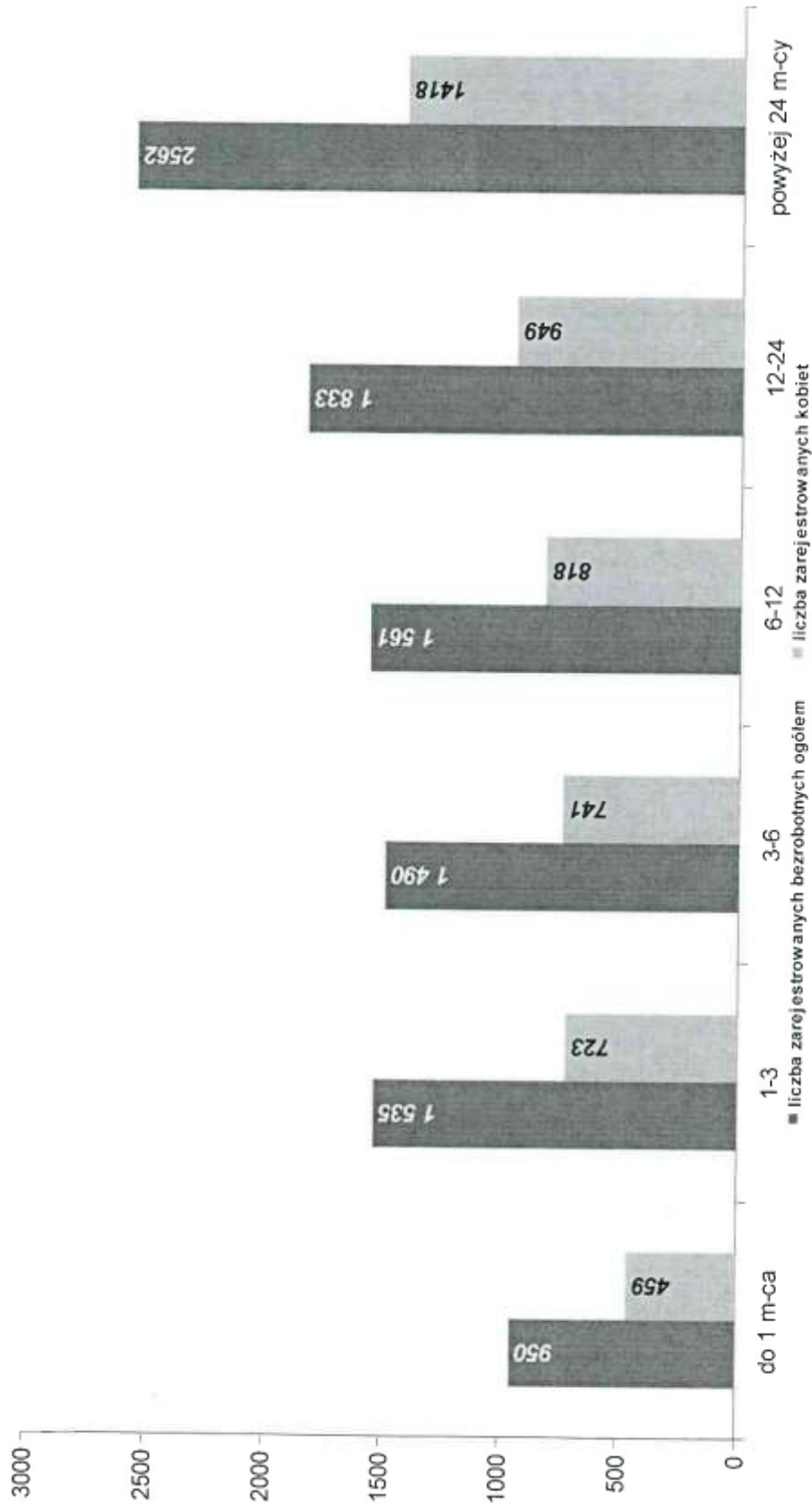


- 14 -

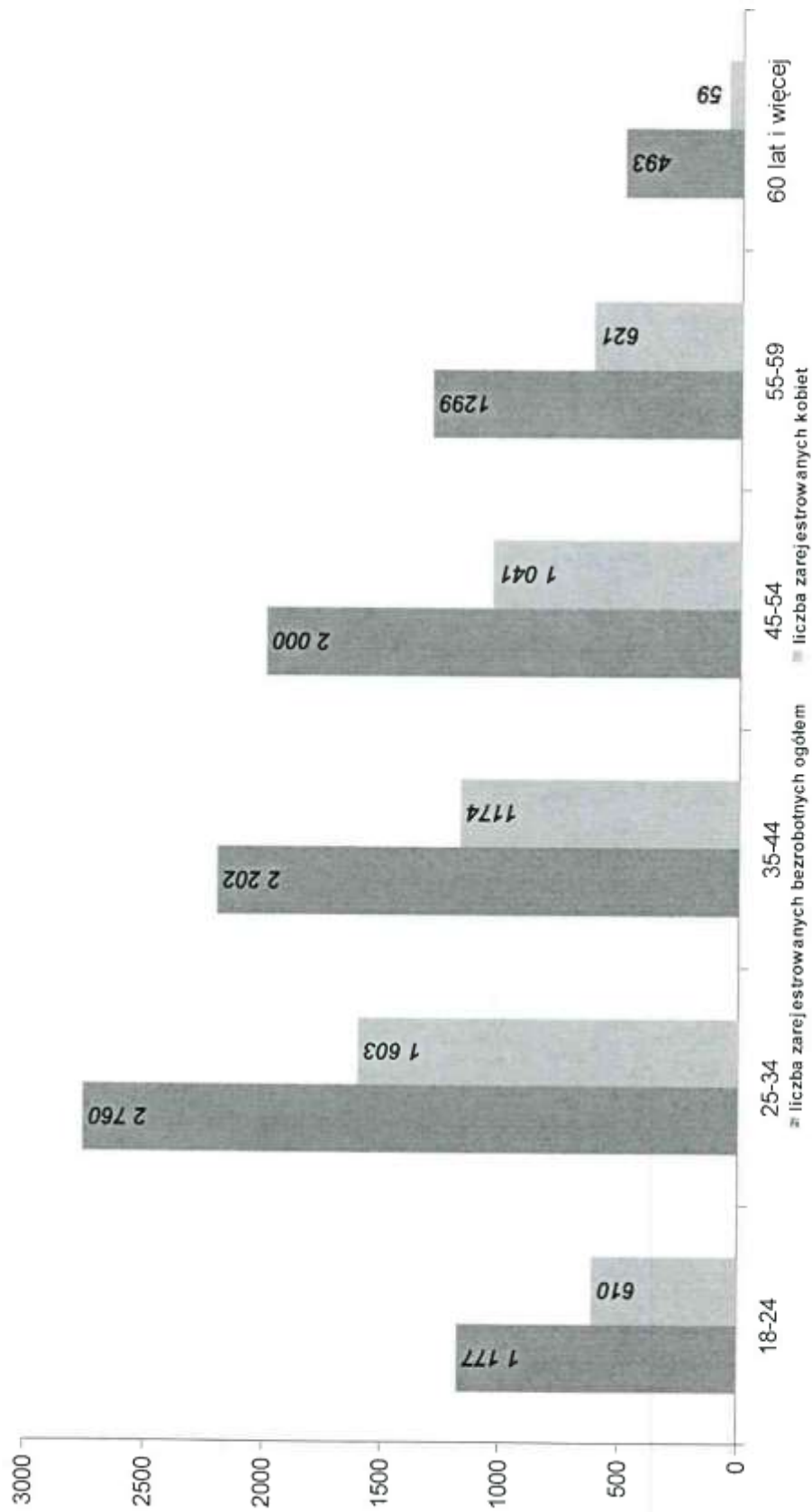
9. Bezrobotni zarejestrowani według kryterium czasu pozostawania bez pracy, wieku, wykształcenia i stażu pracy stan na koniec I kwartału 2015r.

wyszczególnienie	Liczba zarejestrowanych bezrobotnych	
	ogółem	kobiety
Ogółem zarejestrowani bezrobotni	9 931	5 108
<i>CZAS POZOSTAWANIA BEZ PRACY</i>		
do 1 m-ca	950	459
1-3	1 535	723
3-6	1 490	741
6-12	1 561	818
12-24	1 833	949
powyżej 24 m-cy	2 562	1 418
<i>WIEK</i>		
18-24	1 177	610
25-34	2 760	1 603
35-44	2 202	1 174
45-54	2 000	1 041
55-59	1 299	621
60 lat i więcej	493	59
<i>WYKSZTAŁCENIE</i>		
wyższe	1 507	878
policealne i średnie zawodowe	2 094	1 214
średnie ogólnokształcące	911	558
zasadnicze zawodowe	2 337	1 014
gimnazjalne i poniżej	3 082	1 444
<i>STAŻ PRACY</i>		
do 1 roku	2 314	1 253
1-5	2 019	1 032
5-10	1 378	735
10-20	1 383	711
20-30	1 211	562
30 lat i więcej	469	197
bez stażu	1 157	618

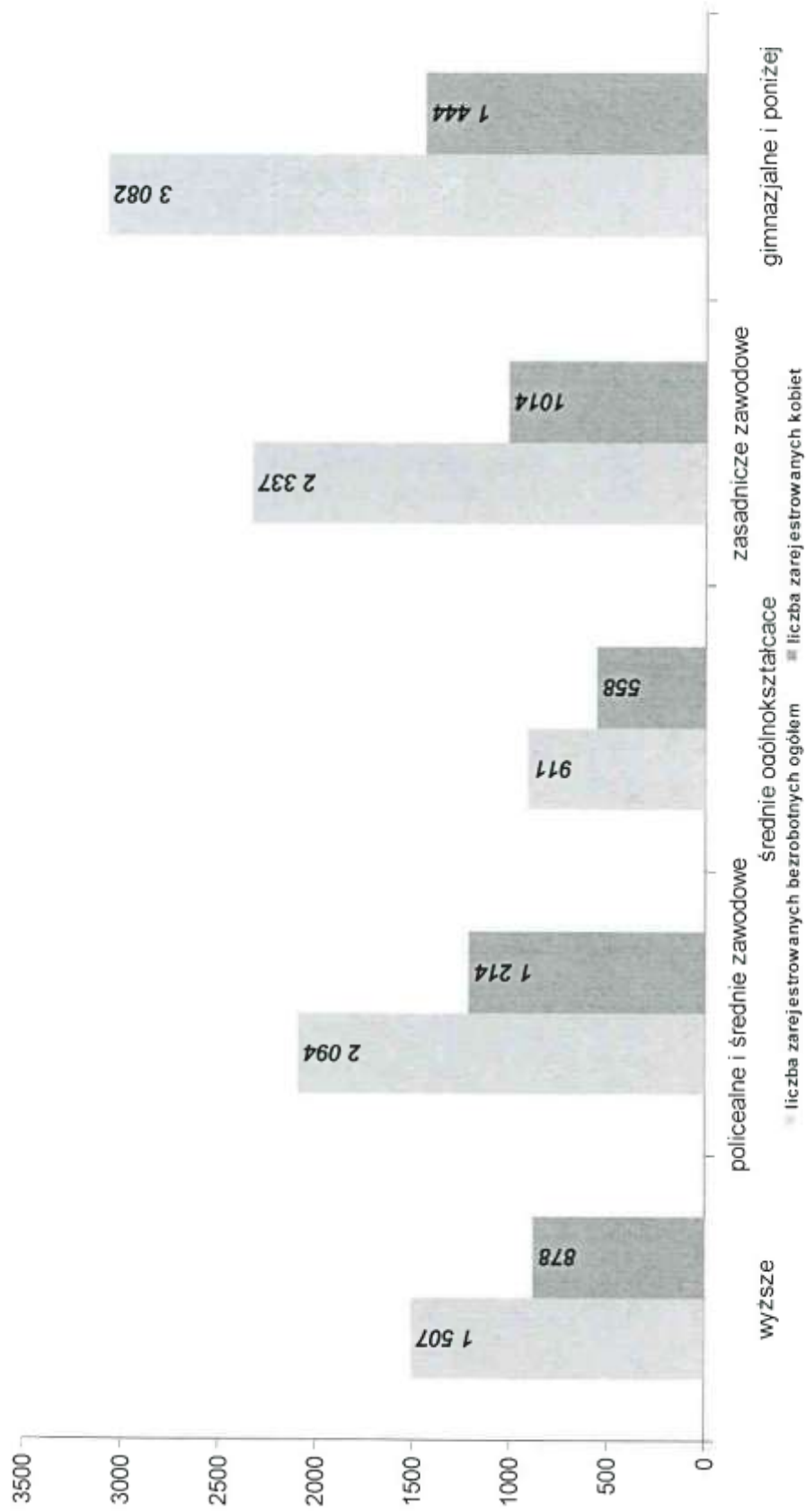
Zarejestrowani bezrobotni według kryterium czasu pozostawania bez pracy
stan na koniec I kwartału 2015r.



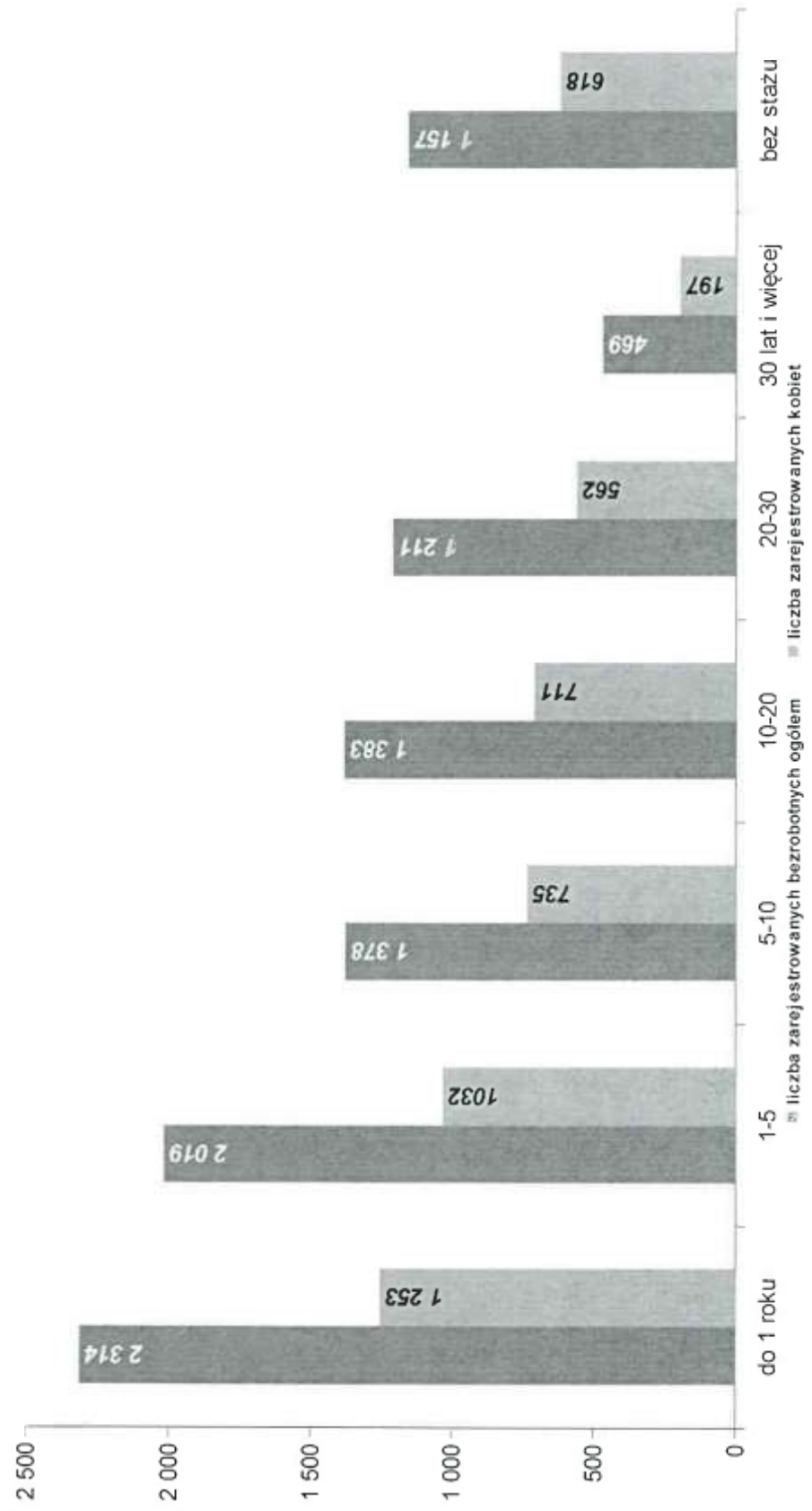
Zarejestrowani bezrobotni według kryterium wieku
stan na koniec I kwartału 2015r.



**Zarejestrowani bezrobotni według kryterium wykształcenia
stan na koniec I kwartału 2015r.**



Zarejestrowani bezrobotni według kryterium stażu pracy
stan na koniec I kwartału 2015r.



-13-

10. Osoby będące w szczególnej sytuacji na rynku pracy według kryterium czasu pozostawania bez pracy, wieku, wykształcenia i stażu pracy stan na koniec I kwartału 2015r.


<i>wyszczególnienie</i>	<i>Bezrobotni do 30 roku życia</i>	<i>Długotrwale bezrobotni</i>	<i>Osoby powyżej 50 roku życia</i>	<i>Osoby korzystające ze świadczeń pomocy społecznej</i>	<i>Osoby posiadające co najmniej jedno dziecko do 6 roku życia</i>	<i>Osoby posiadające co najmniej jedno dziecko niepełnosprawne do 18 roku życia</i>	<i>Niepełnosprawni</i>
<i>Ogółem zarejestrowani bezrobotni</i>	2 573	5 583	2 841	839	1 149	13	580
<i>CZAS POZOSTAWANIA BEZ PRACY</i>							
do 1 m-ca	405	106	166	13	92	1	32
1-3	579	243	318	60	160	2	75
3-6	504	387	379	98	138	5	90
6-12	405	494	417	122	167	3	92
12-24	377	1 828	540	180	235	1	101
powyżej 24 m-cy	303	2 525	1 021	366	357	1	190
<i>WIEK</i>							
18-24	1 396	340	-----	47	208	0	34
25-34	-----	1 416	-----	199	645	3	89
35-44	-----	1 331	-----	177	264	8	98
45-54	-----	1 302	1 049	197	30	1	165
55-59	-----	832	1 299	147	1	1	139
60 lat i więcej	-----	362	493	72	1	0	55
<i>WYKSZTAŁCENIE</i>							
wyższe	499	623	287	16	145	1	37
policealne i średnie zawodowe	547	1 061	611	93	229	2	118
średnie ogólnokształcące	401	449	193	34	107	1	43
zasadnicze zawodowe	312	1 455	906	235	217	5	196
gimnazjalne i poniżej	814	1 995	844	461	451	4	186
<i>STAŻ PRACY</i>							
do 1 roku	1 056	1 356	329	232	356	3	114
1-5	628	1 170	309	180	331	2	104
5-10	116	742	253	112	175	3	72
10-20	3	809	475	117	86	1	91
20-30	-----	717	926	79	11	3	101
30 lat i więcej	-----	189	463	16	0	1	37
bez stażu	770	600	86	103	190	0	61

I POŚREDNICTWO PRACY

1. Realizacja zadań Działu d/s Pośrednictwa Pracy i Szkoleń

Wyszczególnienie	Styczeń 2015	Luty 2015	Marzec 2015	ogółem
Liczba ofert pracy	491	663	717	1871
Liczba ofert pracy sezonowej	316	238	330	884
Liczba ofert pracy subsydiowanej	9	199	166	374
Liczba ofert pracy dla osób niepełnosprawnych	47	40	26	113
Liczba kontaktów nawiązujących i utrzymujących z pracodawcami z terenu działania urzędu	143	330	401	874
Liczba osób zarejestrowanych, które skorzystały z usług doradców klienta	5785	6077	7430	19292
Liczba podjęć pracy ogółem	160	501	508	1169
Liczba wydanych skierowań do odbycia stażu u pracodawcy	2	243	321	566
Liczba podjęć stażu u pracodawcy	0	0	74	74
Liczba osób, które odmówiły przyjęcia form aktywizacji zawodowej	7	12	53	72
Liczba przedstawionych propozycji pracy	2467	2268	2227	6962
Liczba wydanych skierowań do pracy	580	485	698	1763
Inne działania związane z prowadzeniem aktywizacji zawodowej osób bezrobotnych, w tym: <ul style="list-style-type: none"> - profilowanie pomocy, sporządzania IPD, - informacje o projektach, stażach, szkoleniach realizowanych przez inne podmioty, które zwróciły się do urzędu z prośbą o pomoc w rekrutacji kandydatów, - przedstawianie innych możliwości pomocnych w poszukiwaniu pracy /m.in. wykaz stron internetowych z ofertami pracy, wykaz agencji pośrednictwa pracy / 	2360	2488	1872	6720
Liczba osób niezarejestrowanych, które skorzystały z usług pośrednictwa pracy	187	116	97	400
Liczba zorganizowanych giełd pracy i spotkań z pracodawcami	3	6	5	14
Liczba uczestników giełd i spotkań	80	85	282	447
Liczba osób zakwalifikowanych do dalszych rozmów	14	41	56	111

Oferty pracy według stanu na koniec marca 2015r.



2. Analiza Pracodawców.

W marcu 2015 roku 127 podmiotom gospodarki narodowej założono Karty Pracodawców i na ich podstawie zanalizowano rynek pracy. Ustalono wielkość i lokalizację podmiotów oraz liczbę ofert pracy zgłoszonych według zawodów.

Charakterystyka podmiotów gospodarki narodowej współpracujących z Powiatowym Urzędem Pracy w Katowicach w marcu 2015 roku.

Działy gospodarki	Ilość Podmiotów gospodarki Narodowej	Wielkość podmiotów gospodarki narodowej				Lokalizacja podmiotów Gospodarki narodowej	
		Mikro (od 0 do 9 osób)	Małe (od 10 do 49 osób)	Średnie (od 50 do 249 osób)	Duże (od 250 Osób)	Katowice	Spoza Katowic
HANDEL HURTOWY I DETALICZNY; NAPRAWA POJAZDÓW SAMOCHODOWYCH, WŁĄCZAJĄC MOTOCYKLE	28	22↓	3↑	3↑	0	9	19
DZIAŁALNOŚĆ PROFESJONALNA, NAUKOWA I TECHNICZNA	19↑	17↑	2↑	0↓	0	9↑	10↑
BUDOWNICTWO	8	8↑	0↓	0↓	0	2	6
PRZETWÓRSTWO PRZEMYSŁOWE	9↓	8↓	1↑	0	0	2↓	7↑

TRANSPORT I GOSPODARKA MAGAZYNOWA	12↑	10↑	1↓	1↑	0	1↓	11↑
DZIAŁALNOŚĆ FINANSOWA I UBEZPIECZENIOWA	5↑	5↑	0↓	0	0	1↑	4↑
DZIAŁALNOŚĆ W ZAKRESIE USŁUG ADMINISTROWANIA I DZIAŁALNOŚĆ WSPIERAJĄCA	6↓	6↓	0	0	0↓	5↑	1↓
EDUKACJA	9↑	8↑	1↑	0	0	7↑	2↑
DZIAŁALNOŚĆ ZWIĄZANA Z OBSŁUGĄ RYNKU NIERUCHOMOŚCI	1↓	1↓	0	0	0	0↓	1
INFORMACJA I KOMUNIKACJA	4	2↓	2↑	0	0	2↓	2↑
DZIAŁALNOŚĆ ZWIĄZANA Z ZAKWATEROWANIEM I USŁUGAMI GASTRONOMICZNYMI	8↑	7↑	1	0	0	0↓	8↑
DZIAŁALNOŚĆ ZWIĄZANA Z KULTURĄ, ROZRYWKĄ I REKREACJĄ	0↓	0↓	0	0	0	0	0↓
POZOSTALYCH WYROBÓW FARMACEUTYCZNYCH	0	0	0	0	0	0	0
DOSTAWA WODY; GOSPODAROWANIE CIEKAMI I ODPADAMI ORAZ DZIAŁALNOŚĆ ZWIĄZANA Z REKULTYWACJĄ	1↑	1↑	0	0	0	0	1↑
POZOSTAŁA DZIAŁALNOŚĆ USŁUGOWA	9↑	8↑	1	0	0	4↓	5↑

OPIEKA ZDROWOTNA I POMOC SPOLECZNA	4↑	4↑	0	0	0	1↑	3↑
GOSPODARSTWA DOMOWE ZATRUDNIAJĄCE PRACOWNIKÓW; GOSPODARSTWA DOMOWE PRODUKUJĄCE WYROBY I ŚWIADCZĄCE USŁUGI NA WŁASNE POTRZEBY	0	0	0	0	0	0	0
GÓRNICTWO I WYDOBYWANIE	1↑	1↑	0	0	0	0	1↑
WYTWARZANIE I ZAOPATRYWANIE W ENERGIĘ ELEKTRYCZNĄ, GAZ, PARĘ WODNĄ, GORCĄ WODĘ I POWIETRZE DO UKŁADÓW KLIMATYZACYJNYCH	1↑	1↑	0	0	0	0	1↑
ROLNICTWO, LEŚNICTWO, LOWIECTWO I RYBACTWO	0	0	0	0	0	0	0
ORGANIZACJE I ZESPOLY EKSTERYTORIALNE	0	0	0	0	0	0	0
DZIAŁALNOŚĆ NIEZIDENTYFIKOWANA	0	0	0	0	0	0	0
ADMINISTRACJA PUBLICZNA I OBRONA NARODOWA; OBOWIĄZKOWE ZABEZPIECZENIA SPOLECZNE	2↑	0	0↓	2↑	0	0	2↑
OGÓLEM	127↑	109↑	12↑	6↑	0↓	43↓	84↑

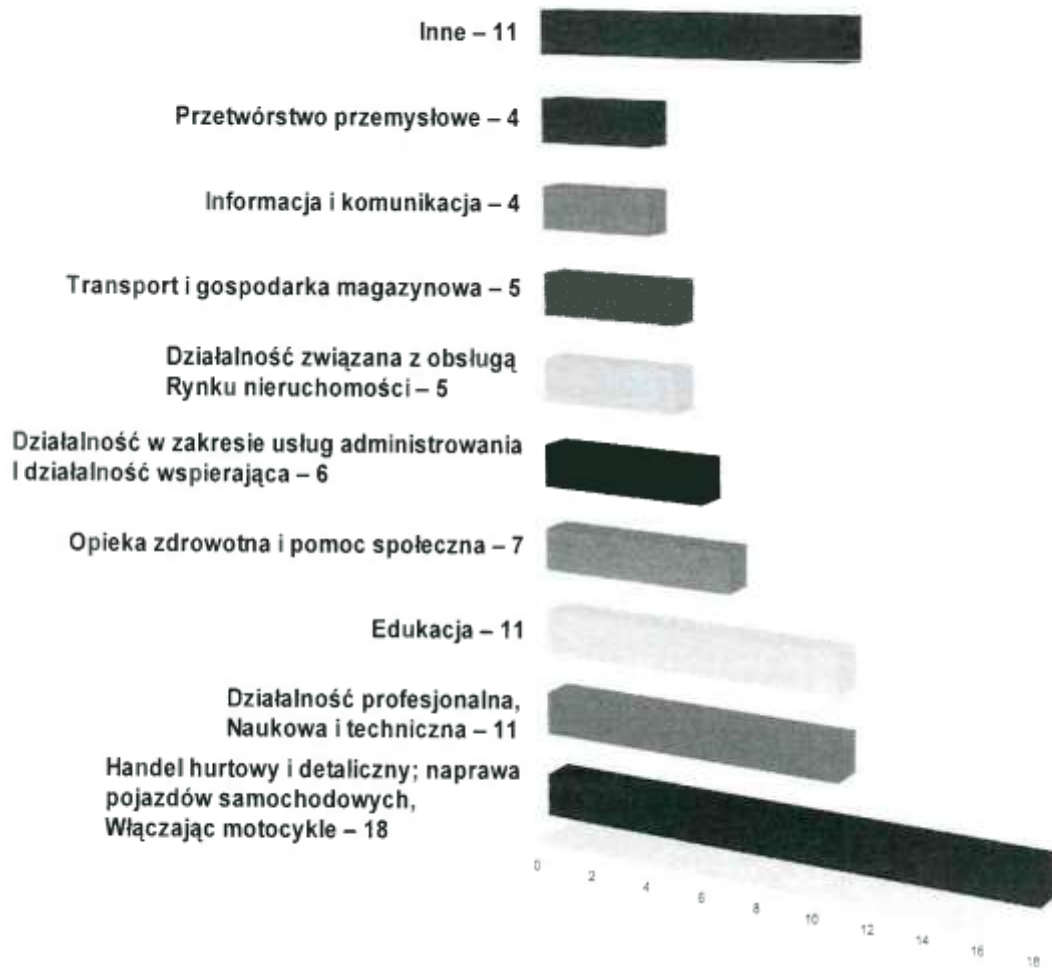
Legenda: ↑ ↓ - zmiany w stosunku do miesiąca poprzedniego przedstawione są w postaci strzałek ukazujących wzrost lub spadek przedstawionych wartości. Brak strzałki oznacza brak zmiany.

W lutym 2015 roku wśród 127 podmiotów gospodarki narodowej, którym założono karty pracodawców, 50 podjęło współpracę z PUP w Katowicach, określając swoje potrzeby kadrowe na 82 stanowiska pracy, w tym:

- 13 stanowisk pracy w ramach prac interwencyjnych,
- 7 stanowisk stażu w ramach bonów stażowych.
- 3 stanowiska stażu w ramach umów stażowych (Fundusz Pracy),
- 1 stanowisko pracy w ramach dofinansowania wynagrodzenia za zatrudnienie skierowanego bezrobotnego, który ukończył 50 r.ż. lub 60 r.ż.,
- 1 stanowisko pracy w ramach bonu zatrudnieniowego.

Z analizy ofert pracy wynika, że największe zapotrzebowanie było w zawodach:

- Kierowca Kat: B / C+E / D (9 stanowisk pracy),
- Sprzątaczką / Sprzątaczką biurową / Sprzątaczką - Pomoc Nauczyciela (9 stanowisk pracy),
- Przedstawiciel Handlowy (6 stanowisk pracy),
- Nauczyciel Matematyki (6 stanowisk pracy),
- Doradca Ds. Obrotu Nieruchomościami (5 stanowisk pracy),
- Sprzedawca (4 stanowiska pracy),
- Magazynier (2 stanowiska pracy, 2 stanowiska stażu),
- Pracownik Biurowy / Pracownik Biurowy - Koordynator / Pracownik Administracyjno - Biurowy (2 stanowiska pracy, 1 stanowisko stażu).



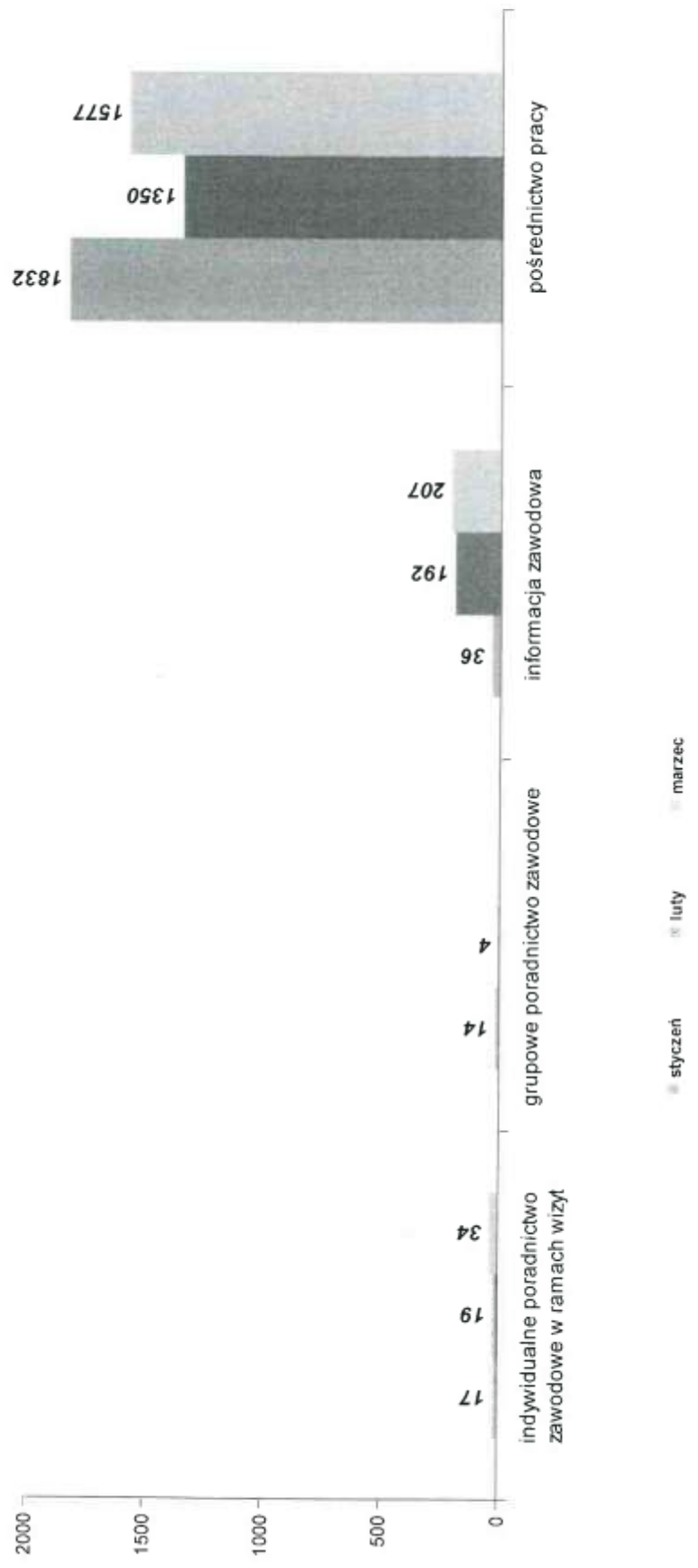
Wszystkie podmioty gospodarki narodowej wyraziły swoje oczekiwania, co do współpracy z Urzędem. Pomocy w znalezieniu odpowiednich, kompetentnych pracowników oczekuje 127 pracodawców.

III. PORADNICTWO ZAWODOWE

Liczba osób , które skorzystały z form pomocy udzielonych w ramach poradnictwa zawodowego w marcu 2015r.

Wyszczególnienie	Liczba osób			
	Styczeń 2015	Luty 2015	Marzec 2015	Ogółem
Indywidualne poradnictwo zawodowe w ramach wizyt	17	19	34	70
Grupowe poradnictwo zawodowe	14	4	0	18
Informacja zawodowa	36	192	207	435
Pośrednictwo pracy	1832	1350	1577	4759

Liczba osób, które skorzystały z form pomocy udzielonych w ramach poradnictwa zawodowego według stanu na koniec marca 2015r.

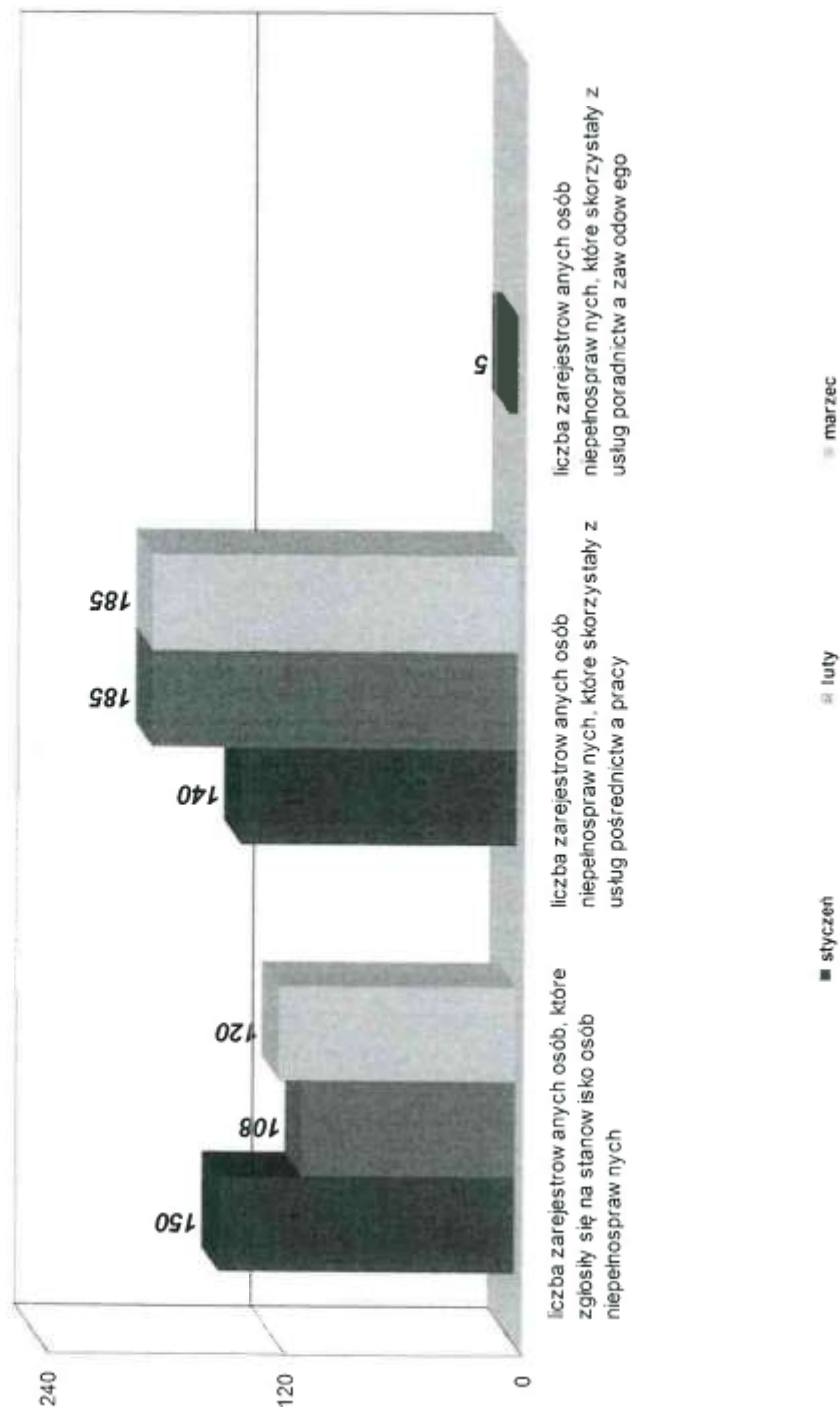


IV. OBSŁUGA OSÓB NIEPEŁNOSPRAWNYCH

1. Aktywizacja zawodowa osób niepełnosprawnych

Wyszczególnienie	I 2015	II 2015	III 2015	Ogółem
Liczba zarejestrowanych osób, które zgłosiły się na stanowisko osób niepełnosprawnych	150	108	120	378
Liczba zarejestrowanych osób niepełnosprawnych, które skorzystały z usług pośrednictwa pracy	140	185	185	510
Liczba zarejestrowanych osób niepełnosprawnych, które skorzystały z usług poradnictwa zawodowego	5	0	0	5
Liczba zorganizowanych giełd pracy	2	0	1	3
Liczba osób niepełnosprawnych, które uczestniczyły w giełdach pracy	31	0	14	45
Liczba osób niepełnosprawnych zakwalifikowanych do dalszych rozmów	4	0	7	11
Liczba ofert pracy dla osób niepełnosprawnych	47	40	26	113
Liczba wydanych skierowań osobom niepełnosprawnym	17	15	24	56
Liczba podjęć pracy, w tym w wyniku wydanych skierowań	19 0	36 2	26 1	81 3

Liczba osób niepełnosprawnych korzystających z usług pośrednictwa pracy i poradnictwa zawodowego według stanu na koniec marca 2015r.



zgłoszenia

V.1 Zgłoszenia zwolnień grupowych

zgłoszenia w miesiącu sprawozdawczym -		zgłoszenia aktualne według stanu w końcu miesiąca sprawozdawczego -									
powiat	Nazwa i adres zakładu pracy	sektor (publiczny/prywatny)	Branża i sekcja PKD	Liczba osób zgłoszonych do zwolnienia	Planowany termin dokonania zwolnień	powiat	Nazwa i adres zakładu pracy	sektor (publiczny/prywatny)	Branża i sekcja PKD	Liczba osób zgłoszonych do zwolnienia	Planowany termin dokonania zwolnień
PUP Katowice						PUP Katowice	Narodowy Bank Polski ul. Świętokrzyska 11/21 00-919 Warszawa	publiczny	6411Z - działalność banku centralnego	26	IX 2015
						PUP Katowice	NETIA S.A. ul. Poleczki 13 02-822 Warszawa	prywatny	6110z - działalność w zakresie telekomunikacji przewodowej	250*	III 2015
						PUP Katowice	Telefonia Dialog Sp. z o.o. ul. Strzegomska 142 A 54-429 Wrocław	prywatny	6110z - działalność w zakresie telekomunikacji przewodowej	100*	III 2015
						PUP Katowice	Orange Polska S.A. ul. Al. Jerozolimskie 160 02-326 Warszawa	prywatny	6110z - działalność w zakresie telekomunikacji przewodowej	1100*	XII 2015
						PUP Katowice	Zakład Usług Remontowych Elektrociepłowni Będzin ZUREC Sp. z o.o. ul. Małobędzka 141 Będzin	prywatny	3311z - naprawa i konserwacja metalowych wyrobów gotowych	3	IV 2015

zwolnienia

2. Zwolnienia grupowe

powiat	Nazwa i adres zakładu pracy	sektor (publiczny/prywatny)	Branża i sekcja PKD	Liczba osób zwolnionych
PUP Katowice	PGNIG Technologie S.A. ul. Łukasiewicza 89 38-400 Krosno	publiczny	4221Z – Roboty związane z budową rurociągów przesyłowych i sieci rozdzielczy	2

* ilość osób do zwolnienia z terenu kraju

VI. AKTYWNE FORMY PRZECIWDZIAŁANIA BEZROBOCIU

1. Finansowanie zadań na rzecz promocji zatrudnienia, łagodzenia skutków bezrobocia i aktywizacji zawodowej – stan na dzień 31.03.2015r.

1. Decyzją Ministra Pracy i Polityki Społecznej nr DF-I-4021-a-12-1-JW/14 z dnia 29.12.2014r. Powiatowy Urząd Pracy w Katowicach otrzymał ze środków Funduszu Pracy kwotę **13.489,0 tys. zł** na finansowanie w roku 2015 programów na rzecz promocji zatrudnienia, łagodzenia skutków bezrobocia i aktywizacji zawodowej, w tym:
 - **6.817,0 tys. zł** w ramach środków algorytmowych Funduszu Pracy
 - **2.702,7 tys. zł** w ramach Regionalnego Programu Operacyjnego 2014-2020
 - **3.969,3 tys. zł** w ramach Programu Operacyjnego Wiedza Edukacja Rozwój 2014-2020.

Kwoty środków (limity) Funduszu Pracy, o których mowa powyżej obowiązywały do czasu ustalenia ostatecznych kwot na podstawie ustawy budżetowej na rok 2015.

2. Decyzją Ministra Pracy i Polityki Społecznej nr DF-I.4021.12.2.2015.JW z dnia 28.01.2015r. Powiatowy Urząd Pracy w Katowicach otrzymał ze środków rezerwy ministra właściwego do spraw pracy dodatkowe środki Funduszu Pracy w kwocie **403,3 tys. zł** na finansowanie w roku 2015 programu aktywizacji zawodowej osób bezrobotnych do 25 roku życia [bon stażowy, bon szkoleniowy].
3. Decyzją Ministra Pracy i Polityki Społecznej nr DF-I.4021.12.5.2015.JW z dnia 30.03.2015r. Powiatowy Urząd Pracy w Katowicach otrzymał ze środków Funduszu Pracy kwotę **13.489,0 tys. zł** na finansowanie w roku 2015 programów na rzecz promocji zatrudnienia, łagodzenia skutków bezrobocia i aktywizacji zawodowej, w tym:
 - **6.817,0 tys. zł** w ramach środków algorytmowych Funduszu Pracy
 - **2.702,7 tys. zł** w ramach Regionalnego Programu Operacyjnego 2014-2020
 - **3.969,3 tys. zł** w ramach Programu Operacyjnego Wiedza Edukacja Rozwój 2014-2020.

Jednocześnie uchylono decyzję nr DF-I-4021-a-12-1-JW/14 z dnia 29.12.2014r.

Łączna kwota środków Funduszu Pracy przyznanych decyzjami Ministra Pracy i Polityki Społecznej na realizację w 2015r. zadań na rzecz promocji zatrudnienia, łagodzenia skutków bezrobocia i aktywizacji zawodowej wynosi **13.892,3 tys. zł**.

Aktywne formy przeciwdziałania bezrobociu, instrumenty i usługi rynku pracy - algorytm	Limit środków	Wydatki	Środki zaangażowane	Ilość osób objętych programem	Zobowiązania na rok 2016
Prace interwencyjne	217.684	655	155.900	14	
Roboty publiczne	970.832	0	894.250	0	
Staż	933.948	0	816.395	74	
Szkolenia, w tym: - <i>szkolenia w trybie indywidualnym i grupowym</i> - <i>koszty egzaminów lub licencji</i>	665.970 649.430 16.540	5.058 3.358 1.700	85.192 81.692 3.500	27 23 4	
Jednorazowo przyznane środki na podjęcie działalności gospodarczej	2.921.750	479.540*	561.850	22	
Jednorazowo przyznane środki dla osób bezrobotnych na podjęcie działalności gospodarczej na zasadach określonych dla spółdzielni socjalnych	75.500	0	0	0	
Refundacja kosztów wyposażenia lub doposażenia stanowiska pracy	780.500	0	148.090	0	
Prace społecznie użyteczne	70.136	0	43.546	0	
Grant na telepracę	0	0	0	0	
Świadczenie aktywizacyjne	13.125	0	7.000	0	3.500

Refundacja kosztów poniesionych na składki na ubezpieczenia społeczne należne od pracodawcy za zatrudnienie skierowanych do pracy bezrobotnych do 30 roku życia, którzy podejmują zatrudnienie po raz pierwszy w życiu	0	0	0	0	0	
Dofinansowanie wynagrodzenia za zatrudnienie skierowanego bezrobotnego, który ukończył 50 rok życia	78.750	0	36.196	4	16.304	
Bon zatrudnieniowy	37.400	0	13.464	1	6.483	
Zwrot składek na ubezpieczenia społeczne, o których mowa w art. 12 ust. 3a ustawy o spółdzielniach socjalnych	3.500	0	0	0		
Ogółem:	6.769.095	485.253	2.761.883	142	26.287	

* w tym kwota w wysokości 8.100 zł, która dotyczy pokrycia należności powstałej w projekcie 6.1.3 PO KL „Aktywność – krok w stronę pracy” Poddziałanie 6.1.3 PO KL ze środków Funduszu Pracy.

Aktywne formy przeciwdziałania bezrobociu, dodatkowe instrumenty i usługi rynku pracy - algorytm	Limit środków	Wydatki	Środki zaangażowane	Ilość osób objętych programem	Zobowiązania na rok 2016
Finansowanie kosztów badań lekarskich	47.905	2.990	10.570	29	

Aktywne formy przeciwdziałania bezrobociu – algorytm	Kwota środków Funduszu Pracy
Limit środków	6.817.000
Wydatki	488.243
Środki zaangażowane	2.772.453

PROGRAMY Z REZERWY MINISTRA PRACY I POLITYKI SPOŁECZNEJ

„Program w zakresie aktywizacji osób bezrobotnych do 25 roku życia”

Na podstawie złożonego wniosku z dnia 07.01.2015r. Powiatowy Urząd Pracy w Katowicach wystąpił o dodatkowe środki z „rezerwy” Ministra Pracy i Polityki Społecznej w kwocie 406.500,00 zł na realizację Programu w zakresie aktywizacji osób bezrobotnych do 25 roku życia, Decyzją Ministra Pracy i Polityki Społecznej z dnia 28.01.2015r. Urząd otrzymał dodatkowe środki Funduszu Pracy w kwocie **403,3 tys. zł** na finansowanie w roku 2015 Programu aktywizacji zawodowej osób bezrobotnych do 25 roku życia.

Nadrzędnym celem realizacji Programu zwiększającego aktywność zawodową osób w wieku do 25 roku życia będzie promocja zatrudnienia oraz przywrócenie osób młodych do aktywności zawodowej. Cel ten zostanie osiągnięty przez Powiatowy Urząd Pracy w Katowicach poprzez wybór form wsparcia określonych w przepisach znowelizowanej ustawy o promocji zatrudnienia i instytucjach rynku pracy – tj. bonu szkoleniowego oraz bonu stażowego.

Podnoszenie aktywności zawodowej wiąże się z koniecznością pozyskania nowych lub uzupełnienia dotychczasowych kwalifikacji zawodowych, czemu będzie służyła realizacja szkoleń na wniosek osób bezrobotnych w formie bonu szkoleniowego z uprawdopodobnieniem podjęcia zatrudnienia, innej pracy zarobkowej lub działalności gospodarczej, jak również staży z gwarancją zatrudnienia w formie – bonu stażowego.

Zastosowane w programie instrumenty rynku pracy ze względu na swoją specyfikę przyczynią się do:

- podniesienia aktywności zawodowej oraz ograniczenia negatywnych skutków bezrobocia w grupie osób bezrobotnych w wieku do 25 roku życia
- podniesienia mobilności zawodowej i adaptacji do zmian na rynku pracy
- kształtowania aktywnej postawy w procesie poszukiwania pracy
- zwiększenia motywacji do pracy, samodzielności zawodowej i ekonomicznej
- intensyfikacji działań podejmowanych wobec osób bezrobotnych do 25 roku życia.

Celem działań podejmowanych w ramach realizacji Programu zwiększającego aktywność zawodową bezrobotnych w wieku do 25 roku życia będzie realizacja szkoleń oraz staży z gwarancją zatrudnienia, a nie jedynie ograniczenie bezrobocia. Przewidywana do uzyskania w ramach Programu efektywność zatrudnieniowa szacowana jest na poziomie 100%. Skutkiem tego realizacja Programu w wyraźny sposób przyczyni się do zwiększenia szans osób w tej grupie wiekowej do powrotu na rynek pracy oraz realizacji określonych celów zawodowych.

W zakresie promocji aktywnej polityki rynku pracy Powiatowy Urząd Pracy w Katowicach wnioskował o dodatkowe środki z „rezerwy” Ministra Pracy i Polityki Społecznej z przeznaczeniem na wsparcie osób młodych do 25 roku życia, celem zwiększenia dostępności i rozpowszechnienia wśród młodych ludzi nowych form wsparcia, tj. bonu szkoleniowego oraz bonu stażowego.

Pomoc w zdobyciu kwalifikacji zawodowych i podjęciu zatrudnienia przez osoby młode poprzez zastosowanie formy bonu szkoleniowego lub stażowego będzie sprzyjać motywowaniu młodych ludzi do aktywności zawodowej i społecznej.

Z praktyki Powiatowego Urzędu Pracy w Katowicach wynika, że Program aktywizacji zawodowej skierowany do osób młodych do 25 roku życia ma duże szanse powodzenia, ponieważ osoby te są bardziej otwarte na zmiany, charakteryzuje je większa mobilność, a przy tym szybciej adaptują się do nowych warunków otoczenia i są bardziej skłonne do ponoszenia ryzyka.

**„Program w zakresie aktywizacji osób bezrobotnych do 25 roku życia” – środki z „rezerwy”
Ministra Pracy i Polityki Społecznej**

Aktywne formy wsparcia	Limit środków	Wydatki	Środki zaangażowane	Ilość osób objętych udziałem w programie w 2015r.
Bon szkoleniowy	39.430	700	2.200	1
Stypendia szkoleniowe	12.820	0	273	
Bon stażowy	28.190	0	1.270	2
Stypendia stażowe	322.860	0	169.215	
Ogółem	403.300	700	172.958	3

„Program w zakresie aktywizacji osób bezrobotnych powyżej 50 roku życia”

Na podstawie złożonego wniosku z dnia 31.03.2015r. Powiatowy Urząd Pracy w Katowicach wystąpił o dodatkowe środki z „rezerwy” Ministra Pracy i Polityki Społecznej w kwocie 220.000,00 zł na realizację Programu w zakresie aktywizacji osób bezrobotnych powyżej 50 roku życia.

Dodatkowe środki przyznane z „rezerwy” Ministra Pracy i Polityki Społecznej z przeznaczeniem na realizację programu aktywizacji zawodowej osób w wieku powyżej 50 roku życia pozwolą na rozwój i promocję aktywnej polityki rynku pracy oraz wsparcie samozatrudnienia i postaw przedsiębiorczych na rynku pracy. Nadrzędnym celem realizacji opracowanego przez Powiatowy Urząd Pracy w Katowicach Programu będzie przywrócenie osób w wieku powyżej 50 roku życia do aktywności zawodowej poprzez tworzenie warunków dla rozwoju małych i średnich przedsiębiorstw. Ograniczenie negatywnych skutków bezrobocia w grupie osób powyżej 50 roku życia będzie możliwe na zasadzie wypracowania skutecznego systemu pomocy poprzez zindywidualizowane podejście do każdego uczestnika programu. Program realizowany będzie w aspekcie podejścia systemowego i obejmie dwa kierunki działań, tj. usługi z zakresu doradztwa zawodowego oraz wsparcie finansowe na podjęcie własnej działalności gospodarczej.

Osoby w wieku powyżej 50 roku życia wyrażające gotowość do podjęcia własnego biznesu zostaną objęte kompleksowym wsparciem w zakresie usług doradztwa zawodowego.

W ramach realizacji Programu planuje się, że 10 osób w wieku powyżej 50 roku życia otrzyma jednorazowo środki na podjęcie własnej działalności gospodarczej. Przyznanie jednorazowo środków na podjęcie działalności gospodarczej, poprzedzone usługami doradztwa zawodowego w formie indywidualnych konsultacji będzie miało na celu uzyskanie większej trwałości udzielonego wsparcia.

Zastosowany w programie instrument rynku pracy ze względu na swoją specyfikę przyczyni się do:

- podniesienia aktywności zawodowej oraz ograniczenia negatywnych skutków bezrobocia w grupie osób bezrobotnych w wieku powyżej 50 roku życia, będących w szczególnej sytuacji na rynku pracy
- eliminowania barier związanych z długotrwałym pozostawaniem bez pracy
- zwiększenia samodzielności zawodowej i ekonomicznej oraz adaptacji do zmian na rynku pracy
- promocji przedsiębiorczości i samozatrudnienia wśród osób w wieku powyżej 50 roku życia
- przeciwdziałania procesowi wykluczenia społecznego
- intensyfikacji działań podejmowanych wobec osób bezrobotnych powyżej 50 roku życia.

Przewidywana do uzyskania w ramach Programu efektywność zatrudnieniowa szacowana jest na poziomie 100%. Skutkiem tego realizacja Programu w wyraźny sposób przyczyni się do zwiększenia szans osób w wieku powyżej 50 roku życia do powrotu na rynek pracy oraz realizacji określonych celów zawodowych. Ponadto wsparcie osób bezrobotnych poprzez przyznanie środków finansowych na podjęcie własnego biznesu pozwoli na stworzenie w perspektywie długookresowej nowych miejsc pracy.

Pozostawanie bez pracy utrudnia osobom bezrobotnym osiągnięcie pełnej samodzielności zawodowej i ekonomicznej. Wobec powyższego działania aktywizujące powinny zostać skierowane na promocję samozatrudnienia, celem zmniejszenia kosztów uruchomienia własnego biznesu. Przy uwzględnieniu specyfiki i uwarunkowań lokalnego rynku pracy zarówno usługi doradcze jak i wsparcie finansowe na rozwój własnej firmy, będą miały na celu poprawę konkurencyjności przyszłych przedsiębiorców.



KAPITAŁ LUDZKI
NARODOWA STRATEGIA SPÓJNOŚCI

UNIA EUROPEJSKA
EUROPEJSKI
FUNDUSZ SPOŁECZNY



2. Projekty realizowane w ramach Programu Operacyjnego Kapitał Ludzki

PROJEKT: „Restart kariery” – Poddziałanie 8.1.2 PO KL

Powiatowy Urząd Pracy w Katowicach w miesiącu maju 2013r. przystąpił do realizacji projektu konkursowego pn. „Restart kariery”.

Projekt współfinansowany jest ze środków Europejskiego Funduszu Społecznego w ramach Poddziałania 8.1.2 Programu Operacyjnego Kapitał Ludzki.

Projekt realizowany będzie w okresie od 1 maja 2013r. do 30 kwietnia 2015r.

Celem projektu jest wsparcie 60 osób zarejestrowanych w Powiatowym Urzędzie Pracy w Katowicach, zwolnionych z przyczyn dotyczących zakładu pracy w okresie nie dłuższym niż 6 miesięcy przed przystąpieniem do projektu, w zakresie samozatrudnienia lub nabycia/podwyższenia kwalifikacji zawodowych.

W ramach projektu uczestnicy będą mogli skorzystać z następujących form wsparcia:

- stażu (trwającego przez okres 6 miesięcy, celem zdobycia doświadczenia w pracy w nowym zawodzie) – 20 osób
- szkolenia zawodowego (kierunki szkoleń zostaną wybrane adekwatnie do potrzeb i możliwości uczestników z IPD i analizy zapotrzebowania na kwalifikacje w regionie) – 30 osób
- jednorazowo przyznanych środków finansowych na uruchomienie firmy połączonych z możliwością uzyskania wsparcia pomostowego przez okres pierwszych 6 miesięcy – 10 osób.

W okresie od czerwca do listopada 2013r. oraz w lutym 2014r. Powiatowy Urząd Pracy w Katowicach prowadził rekrutację osób bezrobotnych do udziału w stażach. Uczestnik projektu może zostać skierowany do odbycia stażu pod warunkiem odbycia 5-dniowych warsztatów psychologiczno-aktywizacyjnych oraz skorzystania z usług poradnictwa zawodowego celem opracowania indywidualnej ścieżki rozwoju (IPD). W ramach projektu w 2013r. 17 uczestników odbyło warsztaty grupowe psychologiczno-aktywizacyjne ukierunkowane na redukcję negatywnych skutków utraty pracy oraz skorzystało z poradnictwa zawodowego. W 2014r. warsztaty psychologiczno – aktywizacyjne ukończyło 3 uczestników projektu. Indywidualne sesje z doradcą zawodowym/psychologiem pozwoliły na skonstruowanie Indywidualnego Planu Działania.

W 2013r. 5 uczestników projektu zostało skierowanych do odbycia 6 – miesięcznych staży u pracodawców. W 2014r. do odbycia staży zostało skierowanych 13 osób.

Uczestnikom projektu przysługuje zwrot kosztów przejazdu do miejsca odbywania warsztatów psychologiczno-aktywizacyjnych i powrotu do miejsca zamieszkania oraz do miejsca odbywania stażu i powrotu do miejsca zamieszkania.

Warsztaty psychologiczno-aktywizacyjne w ramach projektu, przygotowujące uczestników do udziału w stażach u pracodawców odbyły się w terminach:

- a) od 07.10.2013r. do 11.10.2013r. – zajęcia ukończyło 5 uczestników projektu.
- b) od 04.11.2013r. do 08.11.2013r. – zajęcia ukończyło 7 uczestników projektu.
- c) od 16.12.2013r. do 20.12.2013r. – zajęcia ukończyło 5 uczestników projektu.
- d) od 10.02.2014r. do 14.02.2014r. – zajęcia ukończyło 2 uczestników projektu.
- e) od 24.03.2014r. do 28.03.2014r. – zajęcia ukończył 1 uczestnik projektu.

W grudniu 2013r. Powiatowy Urząd Pracy w Katowicach ogłosił nabór formularzy rekrutacyjnych dla osób bezrobotnych zainteresowanych ubieganiem się o wsparcie finansowe na rozwój przedsiębiorczości z możliwością uzyskania wsparcia pomostowego na pokrycie obowiązkowych opłat przez okres pierwszych 6 miesięcy prowadzenia działalności gospodarczej. W styczniu 2014r. odbyła się ocena formalna i merytoryczna złożonych dokumentów rekrutacyjnych. Do udziału w projekcie zostało zakwalifikowanych 10 osób bezrobotnych, które ubiegały się o wsparcie na rozwój przedsiębiorczości.

Warsztaty psychologiczno-aktywizacyjne w ramach projektu, przygotowujące uczestników do podjęcia własnej działalności gospodarczej odbyły się w okresie od 10.03.2014r. do 14.03.2014r. – zajęcia ukończyło 10 uczestników projektu.

W ramach projektu uczestnicy skorzystali również ze wsparcia szkoleniowo – doradczego w zakresie przygotowania do podjęcia własnej działalności gospodarczej. W okresie od 14.04.2014r. do 18.04.2014r. uczestnicy odbyli szkolenie pn. „Przedsiębiorczość i prowadzenie własnej firmy”, natomiast w okresie od 22.04.2014r. do 24.04.2014r. skorzystali z doradztwa indywidualnego w zakresie przedsiębiorczości.

W maju 2014r. Powiatowy Urząd Pracy w Katowicach ogłosił nabór wniosków o przyznanie wsparcia finansowego na rozwój przedsiębiorczości. Złożone przez uczestników projektu dokumenty zostały ocenione pod względem formalnym i merytorycznym przez Komisję Oceny Wniosków.

W lipcu 2014r. środki na podjęcie własnej działalności gospodarczej wypłacono dla 2 beneficjentów projektu. W sierpniu 2014r. środki otrzymało 7 beneficjentów projektu, natomiast we wrześniu 2014r. - 1 osoba.

W sierpniu 2014r. Powiatowy Urząd Pracy w Katowicach ogłosił nabór wniosków o przyznanie podstawowego wsparcia pomostowego dla uczestników projektu. Od miesiąca października 2014r. Urząd przystąpił do podpisywania umów o przyznanie wsparcia pomostowego dla beneficjentów projektu.

Od października 2014r. Powiatowy Urząd Pracy w Katowicach prowadził rekrutację osób bezrobotnych do udziału w szkoleniach zawodowych. Uczestnik projektu może zostać skierowany do odbycia szkolenia pod warunkiem odbycia 5-dniowych warsztatów psychologiczno-aktywizacyjnych oraz skorzystania z usług poradnictwa zawodowego celem opracowania indywidualnej ścieżki rozwoju (IPD).

Uczestnikom projektu przysługuje zwrot kosztów przejazdu do miejsca odbywania warsztatów psychologiczno-aktywizacyjnych i powrotu do miejsca zamieszkania oraz do miejsca odbywania szkolenia zawodowego i powrotu do miejsca zamieszkania.

Warsztaty psychologiczno-aktywizacyjne w ramach projektu, przygotowujące uczestników do udziału w szkoleniach zawodowych odbyły się w terminach:

- a) od 03.11.2014r. do 07.11.2014r. – zajęcia ukończyło 10 uczestników projektu.
- b) od 17.11.2014r. do 21.11.2014r. – zajęcia ukończyło 5 uczestników projektu.
- c) od 12.01.2015r. do 16.01.2015r. – zajęcia ukończyło 12 uczestników projektu.
- d) od 29.01.2015r. do 04.02.2015r. – zajęcia ukończyło 2 uczestników projektu.
- e) od 09.02.2015r. do 13.02.2015r. – zajęcia ukończyło 2 uczestników projektu.

W listopadzie 2014r. do udziału w szkoleniach zawodowych zostało skierowanych 2 uczestników projektu, w grudniu 2014r. – 5 uczestników projektu. W styczniu 2015r. udział w szkoleniach rozpoczęło 5 uczestników projektu, w lutym 2015r. – 14 uczestników projektu, natomiast w marcu 2015r. – 3 uczestników projektu.

**Projekt konkursowy – „Restart kariery”
– Poddziałanie 8.1.2 PO KL**

Formy wsparcia	Limit środków	Wydatki	Środki zaangażowane	Ilość osób objętych udziałem w projekcie w 2015r.
Staże u pracodawców	6.686	3.844	1.281	1*
Działalność gospodarcza – podstawowe wsparcie pomostowe	1.500	1.500	0	1**
Szkolenia, w tym:	133.451	80.724	54.389	24***
- usługa szkoleniowa	93.058	64.731	8.548	
- stypendia szkoleniowe	40.393	15.993	4.770	
Dodatkowe instrumenty wsparcia				
Koszty przejazdu na staż	677	330	0	1****
Koszty przejazdu na szkolenia	10.358	811	0	9
Koszty przejazdu na zajęcia psychologiczne	900	244	0	6

* – wydatki i środki zaangażowane dotyczą osoby, która została skierowana na staż w 2014r.

** – wydatek dotyczy osoby, która podpisała umowę o przyznanie wsparcia pomostowego na rozwój przedsiębiorczości w 2014r.

*** – w tym 2 osoby skierowane do udziału w szkoleniach zawodowych w 2014r.

**** – na podstawie złożonych wniosków dokonano 3 refundacji z tytułu zwrotu kosztów dojazdu na staż dla 1 uczestnika projektu

Budżet projektu [dotyczy aktywnych form wsparcia]	Kwota środków w ramach projektu
Limit środków	153.572
Wydatki	87.453
Środki zaangażowane	14.599

45

PROJEKT: „Na początek staż” – Poddziałanie 6.1.1 PO KL

Powiatowy Urząd Pracy w Katowicach w miesiącu sierpniu 2013r. przystąpił do realizacji projektu konkursowego pn. „Na początek staż”.

Projekt współfinansowany jest ze środków Europejskiego Funduszu Społecznego w ramach Poddziałania 6.1.1 Programu Operacyjnego Kapitał Ludzki.

Projekt realizowany będzie w okresie od 1 sierpnia 2013r. do 30 kwietnia 2015r.

Celem projektu jest aktywizacja zawodowa i podniesienie zdolności do zatrudnienia 210 osób bezrobotnych zarejestrowanych w Powiatowym Urzędzie Pracy w Katowicach. Grupę docelową stanowią osoby do 25 roku życia oraz osoby bezrobotne, które w okresie 12 miesięcy od dnia określonego w dyplomie, świadectwie lub innym dokumencie poświadczającym ukończenie szkoły wyższej, nie ukończyły 27 roku życia.

W ramach projektu uczestnicy zostali skierowani do odbycia staży na okres do 6 miesięcy, odbyli warsztaty aktywizacyjno – doradcze z zakresu technik aktywnego poszukiwania pracy oraz nabywania kompetencji kluczowych, a także skorzystali z poradnictwa zawodowego. Indywidualne sesje z doradcą zawodowym pozwoliły na skonstruowanie Indywidualnego Planu Działania. Uczestnikowi projektu przysługiwał zwrot kosztów przejazdu na warsztaty aktywizacyjno – doradcze.

W październiku 2013r. Powiatowy Urząd Pracy w Katowicach prowadził I etap rekrutacji osób bezrobotnych do udziału w stażach, natomiast w listopadzie 2013r. prowadzona była weryfikacja złożonych dokumentów rekrutacyjnych oraz ocena formalna i merytoryczna formularzy rekrutacyjnych.

W lutym oraz w marcu 2014r. Powiatowy Urząd Pracy w Katowicach prowadził II etap rekrutacji osób bezrobotnych do udziału w stażach.

Ocena formalna i merytoryczna złożonych dokumentów rekrutacyjnych prowadzona była od lutego do maja 2014r.

Od sierpnia 2014r. Urząd rozpoczął III etap rekrutacji osób bezrobotnych do udziału w stażach.

Warsztaty aktywizacyjno-doradcze w ramach projektu przygotowujące uczestników do udziału w stażach u pracodawców odbyły się w terminach:

- a) od 09.12.2013r. do 13.12.2013r. – zajęcia ukończyło 22 uczestników projektu.
- b) od 16.12.2013r. do 20.12.2013r. – zajęcia ukończyło 35 uczestników projektu.
- c) od 17.02.2014r. do 21.02.2014r. – zajęcia ukończyło 10 uczestników projektu.
- d) od 07.04.2014r. do 11.04.2014r. – zajęcia ukończyło 23 uczestników projektu.
- e) od 14.04.2014r. do 18.04.2014r. – zajęcia ukończyło 16 uczestników projektu.
- f) od 23.06.2014r. do 27.06.2014r. – zajęcia ukończyło 22 uczestników projektu.
- g) od 25.08.2014r. do 29.08.2014r. – zajęcia ukończyło 14 uczestników projektu.
- h) od 08.09.2014r. do 12.09.2014r. – zajęcia ukończyło 19 uczestników projektu.
- i) od 22.09.2014r. do 26.09.2014r. – zajęcia ukończyło 20 uczestników projektu.
- j) od 13.10.2014r. do 17.10.2014r. – zajęcia ukończyło 22 uczestników projektu.
- k) od 03.11.2014r. do 07.11.2014r. – zajęcia ukończyło 18 uczestników projektu.
- l) od 12.11.2014r. do 18.11.2014r. – zajęcia ukończyło 25 uczestników projektu.

Na podstawie zawartych umów z pracodawcami do odbycia staży w 2014r. zostało skierowanych 204 uczestników projektu.

Projekt konkursowy – „Na początek staż”
– Poddziałanie 6.1.1 PO KL

Formy wsparcia	Limit środków	Wydatki	Środki zaangażowane	Ilość osób objętych udziałem w projekcie w 2015r.
Stáže u pracodawców	797.799	414.565	112.625	114*

* – wydatki i środki zaangażowane dotyczą 114 osób, które zostały skierowane na staż w 2014r.

Budżet projektu [dotyczy aktywnych form wsparcia]	Kwota środków w ramach projektu
Limit środków	797.799
Wydatki	414.565
Środki zaangażowane	112.625

3. Przyznawanie środków z Funduszu Pracy z tytułu refundacji kosztów na wyposażenie lub doposażenie stanowiska pracy dla skierowanego bezrobotnego, przyznanie „grantu” na utworzenie stanowiska pracy w formie telepracy, na uruchomienie działalności gospodarczej przez osobę bezrobotną.

Zestawienie wniosków dotyczących refundacji kosztów na wyposażenie lub doposażenie stanowiska pracy dla skierowanego bezrobotnego.

Refundacja ma na celu wsparcie przedsiębiorców przy tworzeniu nowych miejsc pracy. Przedsiębiorca tworząc nowe stanowisko pracy może otrzymać częściowy zwrot kosztów tworzonego stanowiska przy równoczesnym zatrudnieniu osoby bezrobotnej. Refundację poprzedza złożenie wniosku, który jest opiniowany przez komisję, w skład której wchodzi przedstawiciele Powiatowej Rady Zatrudnienia oraz przedstawiciele Powiatowego Urzędu Pracy w Katowicach.

Rok 2015	Złożone wnioski	Ilość wnioskowanych stanowisk	Stanowisko	Wnioskowana kwota na doposażenie	Kwota przyznana przez Komisję	Uwagi
STYCZEŃ	0	0	-	0,00 zł	0,00 zł	-
LUTY	14	2	Technolog robót wykończeniowych	45.360,00 zł	45.360,00 zł	UMOWA 17.03.2015r.
		1	Serwisant klimatyzacji samochodowych	22.324,50 zł	0,00 zł	NEGATYWNY
		1	Monter maszyn i urządzeń mechanicznych	142.524,00 zł	0,00 zł	Niekompletny
		2	Malarz konstrukcji stalowych			
		3	Spawacz MAG			
		1	Specjalista ds. marketingu i handlu	22.680,00 zł	0,00 zł	NEGATYWNY
		1	Specjalista ds. marketingu i handlu	22.680,00 zł	0,00 zł	Zły druk wniosku
		1	Pracownik działu marketingu	23.144,44 zł	0,00 zł	Niekompletny
		1	Geodeta	21.850,00 zł	0,00 zł	Niekompletny
		1	Mechanik pojazdów samochodowych	22.680,00 zł	0,00 zł	NEGATYWNY
		2	Technik geodeta	45.360,00 zł	0,00 zł	NEGATYWNY
		1	Architekt	23.656,00 zł	0,00 zł	Nie spełnia wymogów ustawy

		1	Instruktor tańca	22.680,00 zł	0,00 zł	Nie spełnia wymogów ustawy
		1	Kosztorysant budowlany	22.000,00 zł	0,00 zł	Niekompletny
		1	Pracownik działu marketingu	23.144,44 zł	0,00 zł	Niekompletny
		1	Sekretarka	20.000,00 zł	0,00 zł	Niekompletny
MARZEC	54	4	Operator maszyn do produkcji wyrobów spożywczych	90.720,00 zł	90.720,00 zł	UMOWA 26.03.2015r.
		1	Stolarz	23.650,00 zł	0,00 zł	NEGATYWNY
		1	Grafik	22.100,00 zł	0,00 zł	Niekompletny
		1	Sekretarka	21.750,00 zł	0,00 zł	Niekompletny
		1	Specjalista ds. marketingu i handlu	22.680,00 zł	0,00 zł	Niekompletny
		1	Pracownik działu marketingu	23.144,44 zł	0,00 zł	NEGATYWNY
		1	Asystent ds. kariery i rekrutacji	19.920,00 zł	0,00 zł	Niekompletny
		1	Monter maszyn i urządzeń mechanicznych	136.080,00 zł	0,00 zł	Niekompletny
		2	Malarz konstrukcji stalowych			
		3	Spawacz MAG			
		1	Plytkarz/bрукarz	23.000,00 zł	0,00 zł	Niekompletny
		1	Asystentka zarządu	20.000,00 zł	0,00 zł	Nie spełnia wymogów ustawy
		1	Architekt	23.656,00 zł	0,00 zł	Niekompletny
		1	Drukarz	22.680,00 zł	0,00 zł	Niekompletny
		1	Instruktor tańca	22.680,00 zł	0,00 zł	NEGATYWNY
		1	Kosztorysant budowlany	22.000,00 zł	0,00 zł	NEGATYWNY
		1	Fryzjer-stylista	23.754,00 zł	0,00 zł	Niekompletny
		1	Geodeta	23.630,00 zł	0,00 zł	NEGATYWNY
		1	Robotnik przy pracach prostych	23.650,00 zł	0,00 zł	Niekompletny

		1	Technik prac biurowych	23.650,00 zł	0,00 zł	Niekompletny
		1	Księgowy	22.680,00 zł	0,00 zł	Zły druk wniosku
		1	Mechanik samochodowy	22.324,50 zł	0,00 zł	Niekompletny
		1	Sprzedawca	22.000,00 zł	0,00 zł	NEGATYWNY
		1	Drukarz	22.680,00 zł	0,00 zł	NEGATYWNY
		2	Fakturzysta-sprzedawca	23.604,67 zł	0,00 zł	Niekompletny
				23.605,32 zł		
		1	Specjalista ds. kadr i płac	12.019,47 zł	12.010,00 zł	Przed podpisaniem umowy
		1	Specjalista ds. marketingu i handlu	22.680,00 zł		Przed komisją
		1	Architekt	23.656,00 zł	0,00 zł	NEGATYWNY
		1	Menedżer marki	23.000,00 zł	0,00 zł	Niekompletny
		1	Robotnik przy pracach prostych	23.650,00 zł	0,00 zł	Niekompletny
		1	Monter maszyn i urządzeń mechanicznych	136.080,00 zł		Przed komisją
		2	Malarz konstrukcji stalowych			
		3	Spawacz MAG			
		1	Kucharz	23.000,00 zł	0,00 zł	Niekompletny
		1	Technik prac biurowych	23.650,00 zł		Przed komisją
		1	Księgowy	22.680,00 zł	0,00 zł	Niekompletny
		1	Księgowy	17.271,86 zł		Przed komisją
		1	Specjalista ds. organizacji i rozwoju sprzedaży	22.000,00 zł	0,00 zł	Niekompletny
		2	Ogrodnik terenów zieleni	47.313,36 zł	0,00 zł	Niekompletny
		1	Mechanik samochodowy	22.600,00 zł	0,00 zł	Niekompletny
		1	Pracownik działu marketingu	23.144,44 zł		Przed komisją
		1	Krawiec	22.070,00 zł	0,00 zł	Niekompletny

		2	Sprzedawca-fakturzysta	47.200,00 zł	0,00 zł	Niekompletny
		1	Robotnik przy pracach prostych	23.650,00 zł		Przed komisją
		1	Sprzedawca	23.650,00 zł	0,00 zł	Niekompletny
		1	Płytkarz-brukarz	23.000,00 zł	0,00 zł	Niekompletny
		1	Sprzedawca	23.650,00 zł	0,00 zł	Niekompletny
		1	Sprzedawca	23.650,00 zł	0,00 zł	Niekompletny
		1	Sprzedawca	23.650,00 zł	0,00 zł	Niekompletny
		1	Księgowy	22.680,00 zł		Przed komisją
		1	Przedstawiciel handlowy	22.690,00 zł	0,00 zł	Niekompletny
		1	Mechanik samochodowy	22.324,50 zł		Przed komisją
		1	Monter stolarki budowlanej	20.675,00 zł	0,00 zł	Niekompletny
		1	Kucharz	23.000,00 zł		Przed komisją
		1	Pracownik obsługi biurowej	21.887,00 zł	0,00 zł	Niekompletny
		1	Specjalista ds. organizacji i rozwoju sprzedaży	22.000,00 zł		Przed komisją
		1	Mechanik pojazdów samochodowych	22.600,00 zł		Przed komisją
		2	Technik geodeta	45.360,00 zł		Przed komisją
OGÓLEM	68	92	-	2.082.853,94 zł	148.090,00 zł	-

Wniosek niekompletny to wniosek nie spełniający wymagań formalnych, niepodlegający rozpatrzeniu.

Zestawienie wniosków o przyznanie „grantu” na utworzenie stanowiska pracy dla skierowanego bezrobotnego w formie telepracy w rozumieniu art. 67⁵ ustawy z dnia 26 czerwca 1974r. - Kodeks pracy.

Dotacja ma na celu wsparcie przedsiębiorców przy tworzeniu nowych miejsc pracy w formie telepracy dla bezrobotnego rodzica powracającego na rynek pracy, posiadającego co najmniej jedno dziecko w wieku do 6 lat lub bezrobotnego sprawującego opiekę nad osobą zależną, który w okresie 3 lat przed rejestracją w urzędzie pracy jako bezrobotny zrezygnował z zatrudnienia lub innej pracy zarobkowej z uwagi na konieczność wychowywania dziecka lub sprawowania opieki nad osobą zależną.

Przedsiębiorca tworząc nowe stanowisko pracy może otrzymać częściowy zwrot kosztów tworzonego stanowiska przy równoczesnym zatrudnieniu osoby bezrobotnej. „Grant” poprzedza złożenie wniosku, który jest opiniowany przez komisję, w skład której wchodzi przedstawiciele Powiatowej Rady Zatrudnienia oraz przedstawiciele Powiatowego Urzędu Pracy w Katowicach.

Rok 2015	Złożone wnioski	Ilość wnioskowanych stanowisk	Stanowisko	Wnioskowana kwota na doposażenie	Kwota przyznana przez Komisję	Uwagi
STYCZEŃ	0	0	-	0,00 zł	0,00 zł	-
LUTY	0	0	-	0,00 zł	0,00 zł	-
MARZEC	1	2	Kolporter reklam/telemarketer	21.000,00 zł	0,00 zł	Nie spełnia wymogów
OGÓLEM	1	2	-	21.000,00 zł	0,00 zł	-

Wniosek niekompletny to wniosek nie spełniający wymagań formalnych, niepodlegający rozpatrzeniu.

Zestawienie wniosków dotyczących przyznawania środków z Funduszu Pracy na uruchomienie działalności gospodarczej przez osoby bezrobotne.

Pomoc finansowa kierowana jest do osób bezrobotnych, pragnących podjąć własną działalność gospodarczą. Środki są przyznawane na wniosek osoby bezrobotnej zarejestrowanej w Urzędzie Pracy. Wnioski opiniuje komisja, w skład której wchodzi przedstawiciele Powiatowej Rady Zatrudnienia oraz przedstawiciele Powiatowego Urzędu Pracy w Katowicach.

Rok 2015	Złożone wnioski	Suma wnioskowanych kwot na rozpoczęcie działalności gospodarczej	Ilość wniosków pozytywnie zaopiniowanych przez komisję	Suma kwot przyznanych przez Komisję	
				Algorytm	EFS
styczeń	0	0,00 zł	0	0,00 zł	0,00 zł
luty	62	1.355.068,61 zł	16	336.340,00 zł	0,00 zł
marzec	96	2.139.799,06 zł	33	696.950,00 zł	0,00 zł
Ogółem	158	3.494.867,67 zł	49	1.033.290,00 zł	0,00 zł

Osoby bezrobotne które ubiegają się o przyznanie środków, zgodnie z regulaminem dotyczącym warunków i trybu refundacji ze środków Funduszu Pracy, kosztów wyposażenia i doposażenia stanowiska pracy dla skierowanego bezrobotnego, przyznawania bezrobotnym środków na podjęcie działalności gospodarczej oraz form zabezpieczenia zwrotu otrzymanych środków, są zobowiązane do uczestnictwa w indywidualnym spotkaniu z doradcą zawodowym. Następnie wniosek jest opiniowany przez komisję.

Z ogólnej liczby 158 złożonych wniosków:

- 49 wniosków zostało rozpatrzonych pozytywnie,
- 13 wniosków zostało rozpatrzonych negatywnie,
- 47 osób złożyło niekompletne wnioski, niepodlegające realizacji,
- 1 osoba zrezygnowała przed przyznaniem środków,
- 5 osób nie spełniło wymogów formalnych (2 osoby planowały prowadzić działalność gospodarczą w innym mieście; 1 osoba posiada wpis do ewidencji działalności gospodarczej w okresie 12 miesięcy bezpośrednio poprzedzających dzień złożenia wniosku o dofinansowanie; 2 osoby planowały prowadzić działalność gospodarczą – sprzedaż przez internet w mieszkaniu),
- 31 wniosków zostało przekazanych do realizacji w kwietniu br.,
- 12 osób zostało skierowanych na rozmowę z doradcą zawodowym w kwietniu br.

**4. Zestawienie dotyczące umów cywilno - prawnych w zakresie aktywizacji osób bezrobotnych
zawartych w okresie I - III / 2015 r.**

Miesiąc	Staże		Bon stażowy		Prace interwencyjne		Prace społecznie użyteczne		Roboty publiczne	
	Liczba umów	osoby	Liczba umów	osoby	Liczba umów	osoby	Liczba umów	osoby	Liczba umów	osoby
I	0	0	0	0	2	0	0	0	0	0
II	69	0	0	0	9	3	0	0	0	0
III	29	74	20	2	11	11	0	0	3	0
suma	98	74	20	2	22	14	0	0	3	0

Miesiąc	Dofinansowanie wynagrodzenia za zatrudnienie skierowanego bezrobotnego, który ukończył 50 rok życia		Refundacja części kosztów wynagrodzenia i składek na ubezpieczenia społeczne w związku z zatrudnieniem bezrobotnego do 30 roku życia w ramach bonu zatrudnieniowego		Świadczenie aktywizacyjne	
	Liczba umów	osoby	Liczba umów	osoby	Liczba umów	osoby
I	0	0	0	0	0	0
II	2	0	0	0	0	0
III	2	4	2	1	1	0
suma	4	4	2	1	1	0

VII. ZESTAWIENIE WYDATKÓW Z FUNDUSZU PRACY

1. Wydatki - aktywne formy wg stanu na dzień 31.03.2015 r. :

		<i>w złotych</i>
1	Prace interwencyjne	655
2	Stypendium stażowe	0
	w tym:	
	2.1. Środki algorytmowe Funduszu Pracy	0
	2.2. Przeksięgowanie należności na EFS dz.6.1.3.	0
3	Stypendia za naukę w szkole dziennej	0
4	Roboty publiczne	0
5	Szkolenia	5 058
	w tym:	
	5.1. Kursy	2 899
	5.2. Stypendia szkoleniowe	459
	5.3. Koszty egzaminu i licencji	1 700
6	Jednorazowo przyznane środki na podjęcie działalności gospodarczej	479 540
	w tym :	
	6.1. Środki algorytmowe Funduszu Pracy	471 440
	6.2. Przeksięgowanie należności na EFS dz. 6.1.3 PO KL	8 100
7	Refundacja kosztów wyposażenia lub doposażenie stanowisk pracy	0
	w tym:	
	7.1. Środki algorytmowe Funduszu Pracy	0
8	Bon szkoleniowy – rezerwa 035 w tym:	700
	w tym :	
	8.1. FV za szkolenia bezrobotnych	0
	8.2. SSZ – stypendia szkoleniowe	0
	8.3. Koszty dojazdu	700
	8.4. Badania lekarskie dla bezrobotnych	0
9	Studia podyplomowe	0
	w tym:	0
	9.1. Dofinansowanie kosztów studiów	0
	9.2. Stypendium z tyt .podjęcia studiów podyplomowych	0
10	Koszty badań bezrobotnych	2 990
11	Prace społecznie-użyteczne	0
Razem		488 943

Wydatki współfinansowane z EFS: 564 861

Działanie 6.1.2. „Eurokadry IV”		16 696
1	Wynagrodzenie pracowników	16 696
1	Działania informacyjne art.108	0
2	Odpis na ZFŚS	0
3	Spotkania z pracodawcami	0
4	Szkolenia	0
Działanie 8.1.2. „Restart kariery”		119 191
1	SST – stypendia stażowe	3 844
2	SSZ – stypendia szkoleniowe	15 993
3	Refundacja kosztów przejazdu	1 385
4	Zakup artykułów dla uczestników warsztatów	387
5	Wynagrodzenie pracowników	22 276
6	Działalność gospodarcza – doradztwo zawodowe	7 875
7	Działalność gospodarcza – Podstawowe wsparcie pomostowe	1 500
8	Koszty szkoleń	0
9	Koszty pośrednie – materiały biurowe	1 200
10	Szkolenia zawodowe	64 731

Działanie 6.1.1. „Na początek staż” 425 641

1	SST – stypendia stażowe	414 565
2	Ulotki, plakaty, ogłoszenie w prasie, długopisy, notatniki z logotypem	1 199
3	Wynagrodzenie pracowników	9 877

Działanie 6.2. „Kierunek przedsiębiorczość” 3 333

1	Dodatki specjalne	3 333
---	-------------------	-------

2. Wydatki - pasywne: 3 427 996

1	Zasiłki dla bezrobotnych	3 282 938
2	Dodatki aktywizacyjne	145 058
3	Składka na KRUS	0

3. Pozostałe wydatki z art. 108 96 428

1	Oplaty pocztowe	45 312
2	Koszty postępowania sądowego	1 289
3	Zakup papieru kserograficznego i inne	4 894
4	Zakup usług remontowych, serwisowych i innych	0
5	Szkolenie kadr realizujących zadania objęte ustawą	25 836
6	Dodatki do wynagrodzeń dla doradców zawodowych i pośredników pracy	16 355
7	Koszty komunikowania się z pracodawcami	2 742
8	Zakupy informatyczne	0
9	Usługi telekomunikacyjne- Internet -	0
10	Audyt wewnętrzny- SZBI	0
11	Strona internetowa	0
12	System kolejkowy	0
13	Zakup usług obejmujących tłumaczenia	0

-57-

VIII. UBEZPIECZENIA ZDROWOTNE OSÓB BEZ PRAWA DO ZASIŁKU - DZIAŁ 851, ROZDZIAŁ 85156
- OCHRONA ZDROWIA - SKŁADKI NA UBEZPIECZENIE ZDROWOTNE

Plan na 2015 rok : 6 987 989 zł

Wyszczególnienie	Liczba osób	Wysokość należnej składki	Składka przekazana do ZUS
Styczeń 2015 (składka za XII/14 płatna do 15.01.2015r.)	7 020	330 166	330 166
Luty 2015 (składka za 01/2015 płatna do 15.02.2015r.)	9 198	540 610	540 610
Marzec 2015 (składka za 02/2015 płatna do 15.03.2015r.)	9 252	543 722	543 722
Razem	25 470	1 414 498	1 414 498

Przyznany plan	6 987 989
Wykorzystano do 31.03.2015r.	1 414 498
Pozostało do wykorzystania	5 573 491

IX. WYDATKI BUDŻETOWE - DZIAŁ 853, ROZDZIAŁ 85333

Plan na 2015 rok : 6 161 557

paragraf	Nazwa	plan	Wydatki 02 2015	a na dzień
3020	Wydatki osobowe niezaliczone do wynagrodzeń	5 170	645	
4010	Wynagrodzenia osobowe pracowników	3 314 111	695 187	
4040	Dodatkowe wynagrodzenie roczne	211 788	183 190	
4110	Składki na ubezpieczenie roczne	598 493	143 999	
4120	Składki na Fundusz Pracy	85 300	15 170	
4210	Zakup materiałów i wyposażenia	49 539	3 333	
4260	Zakup energii	263 085	55 027	
4270	Zakup usług remontowych	17 000	797	
4280	Zakup usług zdrowotnych	3 060	274	
4300	Zakup usług pozostałych	221 229	28 763	44
4360	Oplaty z tytułu usług telekomunikacyjnych świadczonych w stacjonarnej publicznej sieci telefonicznej	12 600	2 646	
4400	Oplaty za administrowanie i czynsz za budynki, lokale i pomieszczenia garażowe	100 370	27 283	
4410	Podróże służbowe krajowe	10 000	1 833	
4430	Różne opłaty i składki	13 500	4 166	
4440	Odpis ZFŚS	108 118	0	
4480	Podatek od nieruchomości	26 461	6 499	
4580	Pozostałe odsetki	0	0	
4700	Szkolenia pracowników niebędących członkami korpusu służby cywilnej	5 000	720	
3117	Świadczenia społeczne	610 810	288 766	
3119	Świadczenia społeczne	107 791	50 959	
4017	Wynagrodzenia osobowe pracowników	67 046	20 430	
4019	Wynagrodzenia osobowe pracowników	7 018	3 111	
4047	Dodatkowe wynagrodzenie roczne	21 888	19 406	
4049	Dodatkowe wynagrodzenie roczne	977	962	
4117	Składki na ubezpieczenie społeczne	142 699	88 499	
4119	Składki na ubezpieczenie społeczne	23 860	15 109	
4127	Składki na Fundusz Pracy	3 003	776	
4129	Składki na Fundusz Pracy	341	67	
4177	Wynagrodzenie bezosobowe	6 698	6 694	
4179	Wynagrodzenie bezosobowe	1 182	1 181	
4217	Zakup materiałów i wyposażenia	15 548	2 368	
4219	Zakup materiałów i wyposażenia	2 743	418	
4307	Zakup usług pozostałych	89 360	56 198	
4309	Zakup usług pozostałych	15 769	9 917	
4447	Odpis ZFŚS	0	0	
4449	Odpis ZFŚS	0	0	
4707	Szkolenia pracowników niebędących członkami korpusu służby cywilnej	0	0	
4900			0	
Razem		6 161 557	1 734 393	44

78

X. INFORMACJE ZWIĄZANE ZE STATUSEM OSOBY BEZROBOTNEJ I PRYZNAWANYMI ŚWIADCZENIAMI

1. Liczba wydanych decyzji dotyczących statusu bezrobotnego, zasiłku dla bezrobotnych oraz stypendiów przyznawanych na podstawie ustawy o promocji zatrudnienia i instytucjach rynku pracy

Wyszczególnienie	Ilość wydanych decyzji
styczeń	2 209
luty	2 368
marzec	2 687
ogółem	7 264

2. Liczba wydanych postanowień

Wyszczególnienie	Postanowienia dotyczące			
	zawieszenia postępowania	podjęcia postępowania	wznowienia postępowania	sprostowania omyłki
styczeń	1	0	48	1
luty	1	0	40	0
marzec	1	1	88	2
ogółem	3	1	176	3

3. Liczba wydanych decyzji po wznowieniu postępowania

Wyszczególnienie	Decyzje dotyczące statusu bezrobotnego	Decyzje dotyczące świadczeń
styczeń	16	9
luty	43	35
marzec	42	35
ogółem	101	79

4. Odwołania

Nazwa jednostki organizacyjnej gminy	Ilość wydanych decyzji ogółem	Ilość decyzji zakazanych do Wągrowy		W tym:										pozostające w rozpatrzeniu			
		ogółem	udział % we wszystkich decyzjach	rozpatrzonych we własnym zakresie	utrzymanych w mocy	uchylonych i zmienionych	uchylonych i przekazanych do ponownego rozpatrzenia	uchylonych i umarzających postępowanie I instancji lub odwoławcze	stwierdzenie uchylenia terminu do wniesienia odwołania	stwierdzenie niedopuszczenia wniosku o wniesienie odwołania	stwierdzenie nieważności	umorzenie postępowania odwoławczego	pozostawie bez rozpatrzenia				
Powiatowy Urząd Pracy w Katowicach	7 623	33	0,42	4	20	1	1	0	3	0	0	0	0	0	0	0	4
			udział % wszystkich odwołań	12,12	60,60	3,03	3,03	0	9,09	0	0	0	0	0	0	0	12,12

styczeń	2 285	9		4	4	0	1	0	0	0	0	0	0	0	0	0	0
luty	2 476	7		0	4	1	0	0	2	0	0	0	0	0	0	0	0
marzec	2 862	17		0	12	0	0	0	1	0	0	0	0	0	0	0	4

5. Dodatki aktywizacyjne

- Dodatek aktywizacyjny jest świadczeniem obligatoryjnym dla każdego bezrobotnego z prawem do zasiłku, który podejmie - w okresie jego posiadania - zatrudnienie lub inną pracę zarobkową. Przysługuje w sytuacji, gdy bezrobotny:
- w wyniku skierowania przez urząd pracy podejmie zatrudnienie w niepełnym wymiarze czasu pracy i otrzymuje wynagrodzenie niższe od minimalnego wynagrodzenia za pracę,
 - podejmie zatrudnienie lub inną pracę zarobkową z własnej inicjatywy.

Zestawienie ilościowe dodatków aktywizacyjnych

Wyszczególnienie	I 2015r.	II 2015r.	III 20015r.
Liczba złożonych wniosków w miesiącu	61	77	60
Liczba wydanych decyzji przyznających dodatek	49	27	92
Liczba wydanych decyzji odmawiających przyznania dodatku	2	3	6
Wnioski pozostałe do rozpatrzenia na koniec miesiąca	20	67	29

Wydane decyzje w poszczególnych miesiącach w sprawie przyznania dodatków aktywizacyjnych dotyczą również wniosków złożonych w miesiącach poprzednich.

Wnioski pozostałe do rozpatrzenia wynikają z braku odpowiednich dokumentów, które osoby bezrobotne są zobowiązane przedstawić celem podjęcia decyzji.

Zestawienie wydatków na dodatki aktywizacyjne

Miesiąc	Kwota wydatków
I 2015r.	53.502,80 zł.
II 2015r.	44.693,92 zł.
III 2015r.	46.861,10 zł.
Ogółem	145.057,82 zł.

XI. OBSŁUGA ADMINISTRACYJNO – BIUROWA POWIATOWEGO URZĘDU PRACY W KATOWICACH

1. Dział ds. Ewidencji i Świadczeń

Osoby bezrobotne przyjęte w wyznaczonym terminie i przyjęte poza wyznaczonym terminem na stanowiskach obsługi osób bezrobotnych

Lp.	Wyszczególnienie	I 2015r.	II 2015r.	III 2015r.	Ogółem
1.	Liczba osób bezrobotnych przyjętych poza wyznaczonym terminem	796	937	951	2 684

Zaświadczenia wydawane osobom bezrobotnym i poszukującym pracy

Lp.	Wyszczególnienie	I 2015r.	II 2015r.	III 2015r.	Ogółem
1.	Zaświadczenia dotyczące osób bezrobotnych i poszukujących pracy	3 220	3 704	3 409	10 333

Liczba sporządzanych i przekazywanych do Zakładu Ubezpieczeń Społecznych dokumentów ubezpieczeniowych tj. zgłoszeniowych do ubezpieczenia zdrowotnego i ubezpieczeń społecznych oraz dokumentów rozliczeniowych, które są wysyłane poprzez teletransmisję danych z aktualnego programu PŁATNIK

Lp.	Wyszczególnienie	I 2015r.	II 2015r.	III 2015r.	Ogółem
1.	Ilość dokumentów zgłoszeniowych	2 661	2 997	3 383	9 041
2.	Ilość dokumentów rozliczeniowych	83 525	103 228	50 893	237 646
3.	Ilość dokumentów rozliczeniowych DRA	7	9	6	22
4.	Ilość dokumentów ZUS IWA	1	0	0	1
	Ogółem	86 194	106 234	54 282	246 710

- 66 -

2. Referat ds. organizacyjno – administracyjnych

Stan zatrudnienia w Powiatowym Urzędzie Pracy w Katowicach według stanu na koniec marca 2015r.:

	Ogółem:	110 osób
osoby z wykształceniem wyższym:		97
	średnim:	13
zasadniczym zawodowym:		0
podstawowym:		0

Ogłoszone i zakończone konkursy na stanowiska urzędnicze:

- Pośrednik pracy – stażysta / Pośrednik pracy – zatrudnienie 2 osób w marcu 2015r.
- Doradca zawodowy – stażysta / Doradca zawodowy – postępowanie w toku