



**POWIATOWY URZĄD PRACY  
w KATOWICACH**

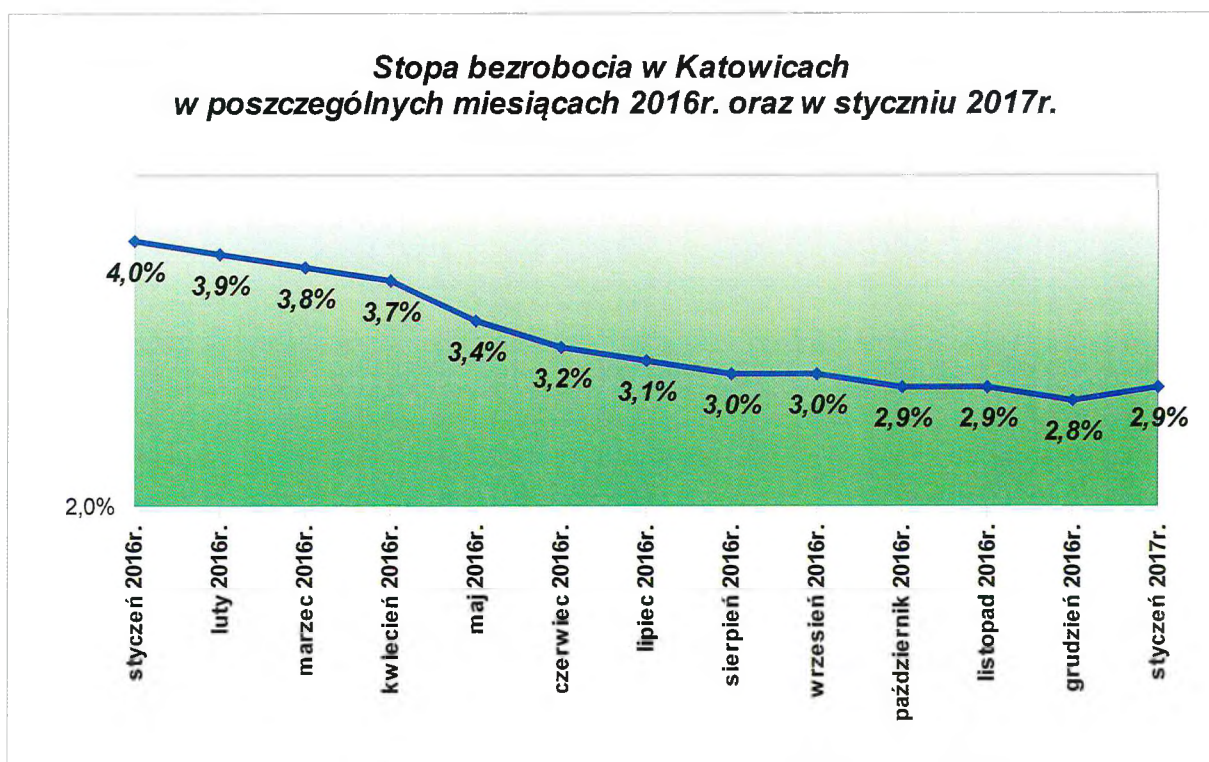
**RYNEK PRACY W KATOWICACH  
LUTY 2017r.**

## I. KATOWICKI RYNEK PRACY

### 1. Stopa bezrobocia

Stopa bezrobocia na koniec stycznia 2017r. wyniosła 2,9% i w stosunku do stycznia 2016r. zmalała o 1,1%.

Natomiast w stosunku do miesiąca poprzedniego stopa bezrobocia wzrosła o 0,1%.



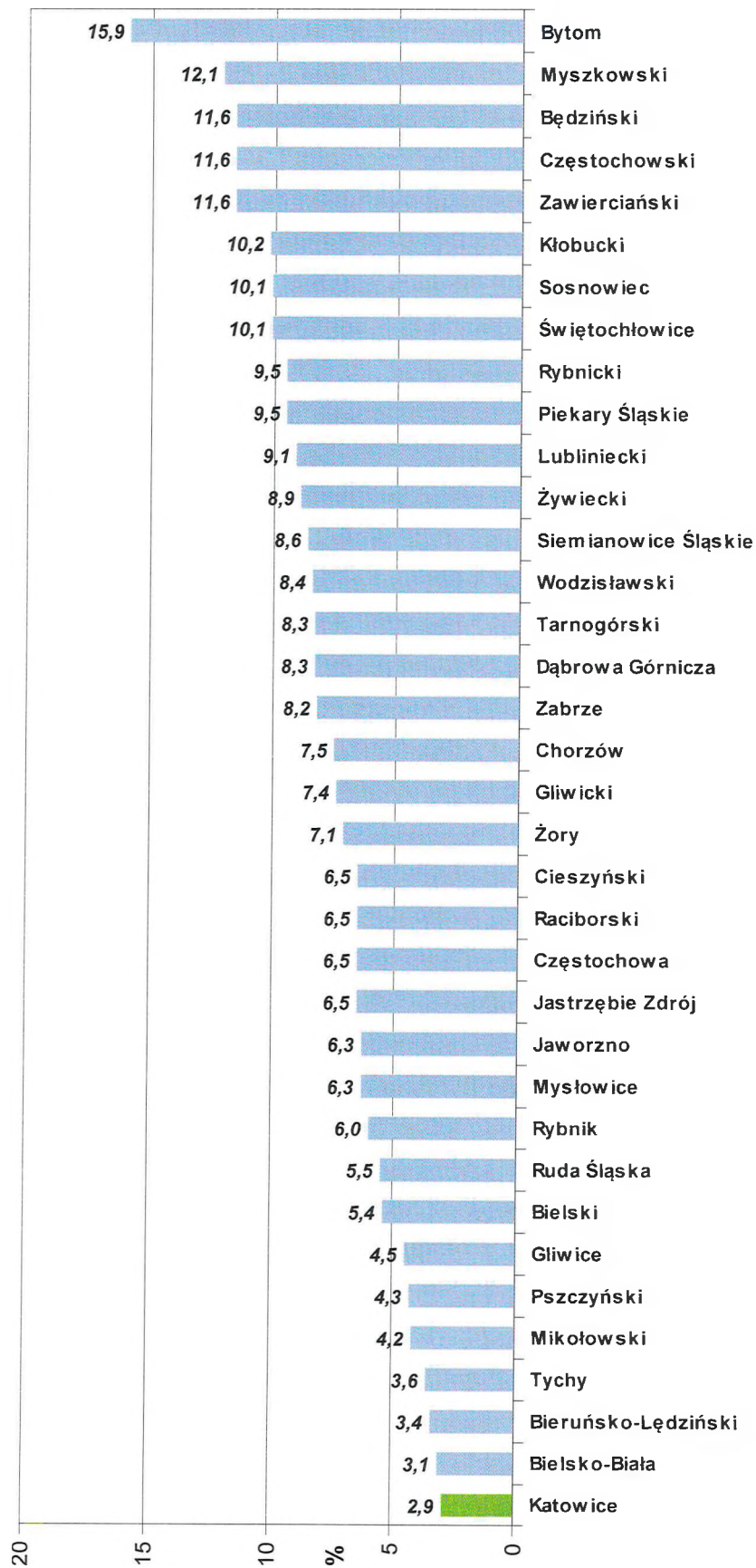
**2. Stopa bezrobocia w powiatach województwa śląskiego  
według stanu na dzień 31.01.2017r.**

Lp.	Powiat	Stopa bezrobocia dane w %
1	Katowice	2,9
2	Bielsko-Biała	3,1
3	Bieruńsko-Lędziński	3,4
4	Tychy	3,6
5	Mikołowski	4,2
6	Pszczynski	4,3
7	Gliwice	4,5
8	Bielski	5,4
9	Ruda Śląska	5,5
10	Rybnik	6,0
11	Mysłowice	6,3
12	Jaworzno	6,3
13	Jastrzębie Zdrój	6,5
14	Częstochowa	6,5
15	Raciborski	6,5
16	Cieszyński	6,5
17	Żory	7,1
18	Gliwicki	7,4
19	Chorzów	7,5
20	Zabrze	8,2
21	Dąbrowa Górnicza	8,3
22	Tarnogórski	8,3
23	Wodzisławski	8,4
24	Siemianowice Śląskie	8,6
25	Żywiecki	8,9
26	Lubliniecki	9,1
27	Piekary Śląskie	9,5
28	Rybnicki	9,5
29	Świętochłowice	10,1
30	Sosnowiec	10,1
31	Kłobucki	10,2
32	Zawierciański	11,6
33	Częstochowski	11,6
34	Będziński	11,6
35	Myszkowski	12,1
36	Bytom	15,9

**Stopa bezrobocia w woj. śląskim 6,8%**

**Stopa bezrobocia w kraju 8,6%**

Stoпа bezrobocia w powiatach województwa śląskiego według stanu na dzień 31 stycznia 2017r.



**3. Liczba osób bezrobotnych w powiatach województwa śląskiego według stanu na dzień 31.01.2017r.**

Lp.	Powiat	Liczba osób bezrobotnych
1	Bieruńsko-Lędziński	855
2	Świętochłowice	1 249
3	Żory	1 312
4	Mikołowski	1 617
5	Piekary Śląskie	1 626
6	Rybnicki	1 648
7	Siemianowice Śląskie	1 777
9	Mysłowice	1 782
8	Jaworzno	1 972
10	Pszczynski	2 046
11	Tychy	2 283
12	Lubliniecki	2 444
13	Raciborski	2 451
14	Jastrzębie Zdrój	2 467
15	Ruda Śląska	249
16	Gliwicki	2 720
17	Myszkowski	3 006
18	Bielski	3 055
19	Chorzów	3 122
20	Bielsko-Biała	3 227
21	Rybnik	3 358
22	Kłobucki	3 494
23	Wodzisławski	3 993
24	Tarnogórski	4 317
25	Zabrze	4 406
26	Cieszyński	4 553
27	Żywiecki	4 633
29	Dąbrowa Górnicza	4 653
28	Gliwice	4 815
30	Zawierciański	4 821
31	Częstochowski	5 109
32	Będziński	5 714
33	<b>Katowice</b>	<b>6 227</b>
34	Częstochowa	7 003
35	Sosnowiec	7 021
36	Bytom	7 770

## 4. Wybrane kategorie zarejestrowanych bezrobotnych

Rok 2017	liczba zarejestrowanych bezrobotnych			liczba zarejestrowanych bezrobotnych z prawem do zasiłku	
	ogółem	kobiety	w miesiącu sprawozdawczym	ogółem	kobiety
styczeń	6 168	3 234	924	801	471
luty	6 227	3 274	848	811	482

kategoria	liczba zarejestrowanych stan na dzień 28 lutego 2017r.		% udział kobiet do ogółu zarejestrowanych
	ogółem	kobiety	
<i>Liczba zarejestrowanych bezrobotnych ogółem</i>	6 227	3 274	52,6%
Liczba zarejestrowanych bezrobotnych z prawem do zasiłku	811	482	59,4%
Poszukujący pracy	320*	153	47,8%

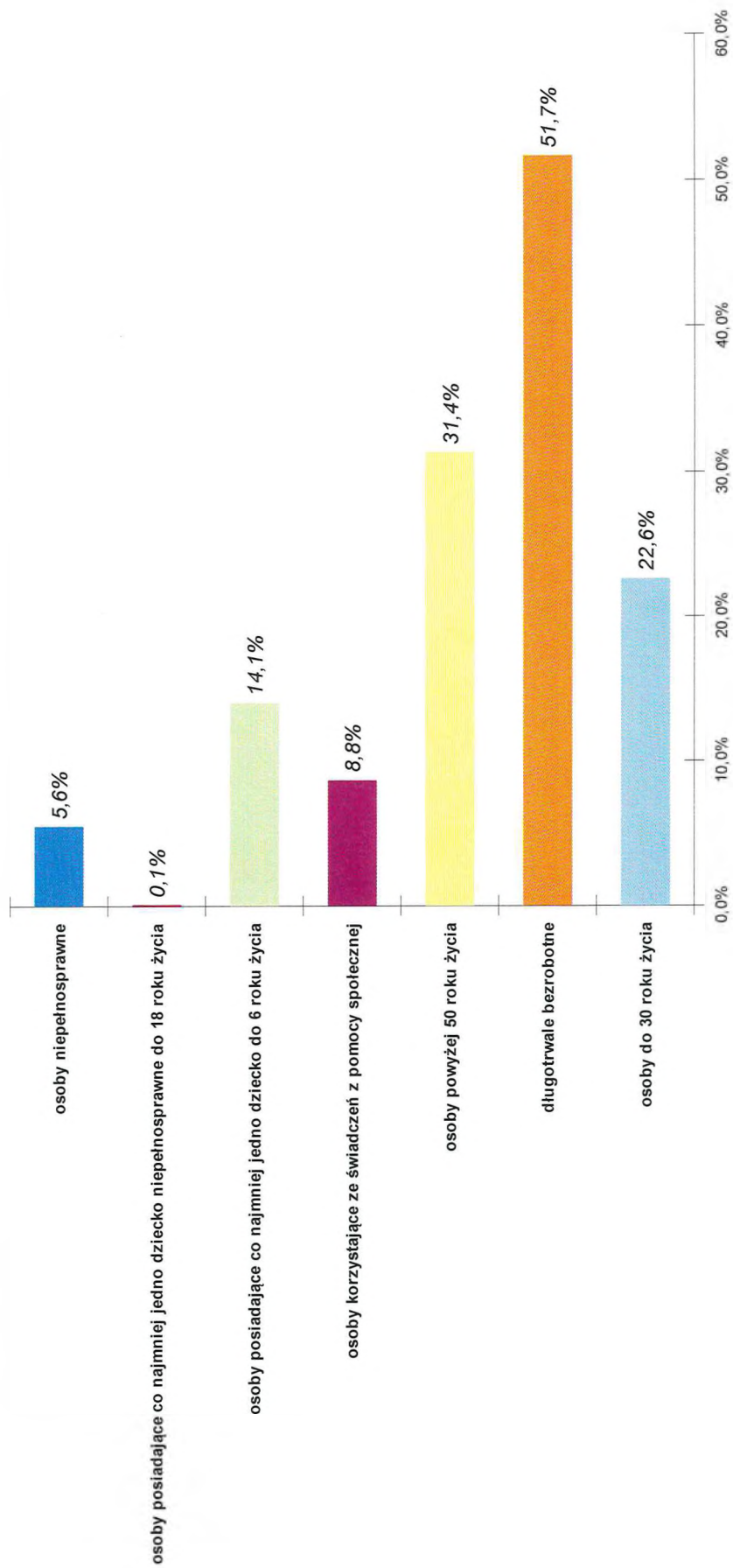
\* - w tym 62 to osoby niepełnosprawne niepozostające w zatrudnieniu

**5. Osoby będące w szczególnej sytuacji na rynku pracy  
według stanu na dzień 28.02.2017r.**

wyszczególnienie	liczba zarejestrowanych stan na dzień 28 lutego 2017r.		% udział kobiet w ogólnej liczbie zarejestrowanych
	ogółem	kobiety	
<i>Osoby w szczególnej sytuacji na rynku pracy</i>	<b>5 089</b>	<b>2 728</b>	<b>53,6%</b>
Osoby do 30 roku życia, w tym: <i>osoby do 25 roku życia</i>	1 409 583	910 371	64,6% 63,6%
Długotrwale bezrobotne	3 221	1 738	54,0%
Osoby powyżej 50 roku życia	1 957	788	40,3%
Osoby korzystające ze świadczeń z pomocy społecznej	545	315	57,8%
Osoby posiadające co najmniej jedno dziecko do 6 roku życia	876	778	88,8%
Osoby posiadające co najmniej jedno dziecko niepełnosprawne do 18 roku życia	9	8	88,9%
Osoby niepełnosprawne	346	158	45,7%

wyszczególnienie	liczba osób zarejestrowanych w lutym 2017r.	% udział w ogólnej liczbie zarejestrowanych bezrobotnych
<i>Liczba osób bezrobotnych ogółem</i>	<b>6 227</b>	<b>100,0%</b>
<i>Osoby w szczególnej sytuacji na rynku pracy</i>	<b>5 089</b>	<b>81,7%</b>
Osoby do 30 roku życia, w tym: <i>osoby do 25 roku życia</i>	1 409 583	22,6% 9,4%
Długotrwale bezrobotne	3 221	51,7%
Osoby powyżej 50 roku życia	1 957	31,4%
Osoby korzystające ze świadczeń z pomocy społecznej	545	8,8%
Osoby posiadające co najmniej jedno dziecko do 6 roku życia	876	14,1%
Osoby posiadające co najmniej jedno dziecko niepełnosprawne do 18 roku życia	9	0,1%
Osoby niepełnosprawne	346	5,6%

**Procentowy udział osób w szczególnej sytuacji na rynku pracy w ogólnej liczbie zarejestrowanych według stanu na dzień 29 lutego 2017r.**





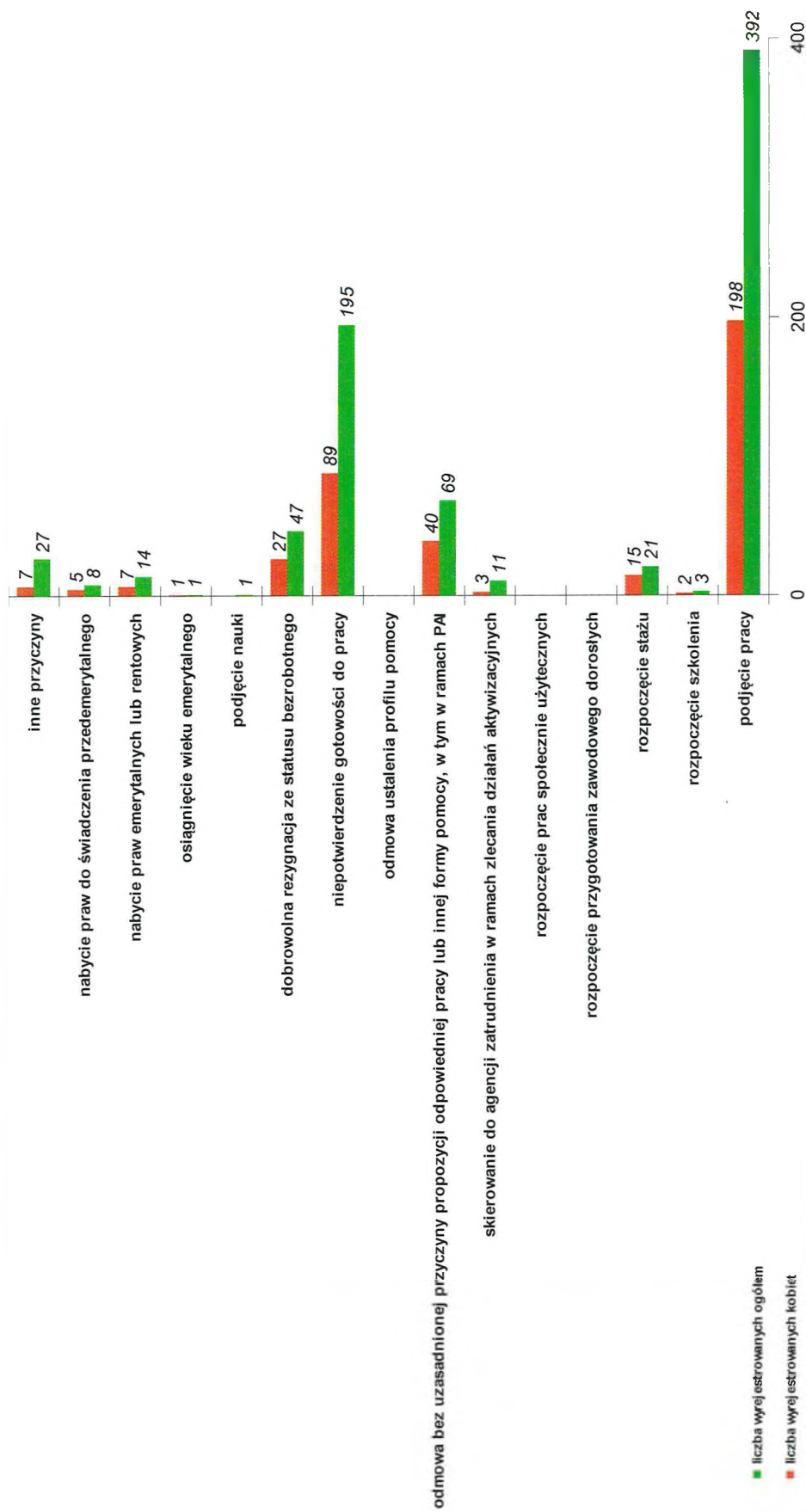
**6. Napływ i odpływ bezrobotnych  
według stanu na dzień 28.02.2017r.**

<b>Rok 2017</b>	<b>Osoby zarejestrowane w m-cu sprawozdawczym</b>		<b>Osoby wyłączone z ewidencji w m-cu sprawozdawczym</b>		<b>Wskaźnik Dynamiki (w porównaniu do miesiąca poprzedniego)</b>	
	<b>ogółem</b>	<b>kobiety</b>	<b>ogółem</b>	<b>kobiety</b>	<b>napływ</b>	<b>odpływ</b>
Styczeń	<b>924</b>	444	<b>726</b>	353	16,1%	-20,6%
Luty	<b>848</b>	434	<b>789</b>	394	-8,2%	8,7%
<b>Ogółem</b>	<b>1 772</b>	878	<b>1 515</b>	747	-----	-----

**7. Rozliczenie „odpływu” osób bezrobotnych  
według stanu na dzień 28.02.2017r.**

kategoria	ilość wyrejestrowanych		% udział do ogółu wyłączonych
	ogółem	kobiety	
<i>Osoby wyłączone z ewidencji w tym:</i>	<b>789</b>	<b>394</b>	----
Podjęcie pracy:	392	198	49,7%
- niesubsydiowane	359	182	
- subsydiowane	33	16	
Rozpoczęcie szkolenia, w tym: <i>w ramach bonu szkoleniowego</i>	3 1	2 1	0,4%
Rozpoczęcie stażu, w tym: <i>w ramach bonu stażowego</i>	21 0	15 0	2,7%
Rozpoczęcie przygotowania zawodowego dorosłych	0	0	0,0%
Rozpoczęcie prac społecznie użytecznych, w tym: <i>w ramach PAI</i>	0 0	0 0	0,0%
Skierowanie do agencji zatrudnienia w ramach zlecenia działań aktywizacyjnych	11	3	1,4%
Odmowa bez uzasadnionej przyczyny przyjęcia propozycji odpowiedniej pracy lub innej formy pomocy, w tym w ramach PAI	69	40	8,7%
Odmowa ustalenia profilu pomocy	0	0	0,0%
Niepotwierdzenie gotowości do pracy	195	89	24,7%
Dobrowolna rezygnacja ze statusu bezrobotnego	47	27	6,0%
Podjęcie nauki	1	0	0,1%
Osiągnięcie wieku emerytalnego	1	1	0,1%
Nabycie praw emerytalnych lub rentowych	14	7	1,8%
Nabycie praw do świadczenia przedemerytalnego	8	5	1,0%
Inne przyczyny	27	7	3,4%

## Wyłączeni z ewidencji według stanu na dzień 28 lutego 2017r.



**8. Bilans wybranych kategorii bezrobotnych, będących w szczególnej sytuacji na rynku pracy według stanu na dzień 28.02.2017r.**

<b>kategoria</b>	<b>Bezrobotni do 30 roku życia</b>	<b>W tym do 25 roku życia</b>	<b>Bezrobotni powyżej 50 roku życia</b>	<b>Długotrwale bezrobotni</b>
<i>Liczba zarejestrowanych w m-cu sprawozdawczym</i>	<i>300</i>	<i>131</i>	<i>157</i>	<i>211</i>
<i>Osoby wyłączone z ewidencji, w tym:</i>	<i>235</i>	<i>116</i>	<i>162</i>	<i>252</i>
Podjęcie pracy:	124	54	68	94
- niesubsydiowane	99	46	67	90
- subsydiowane	25	8	1	4
Rozpoczęcie szkolenia, w tym: <i>w ramach bonu szkoleniowego</i>	1 1	0 0	0 ---	0 0
Rozpoczęcie stażu, w tym: <i>w ramach bonu stażowego</i>	11 0	2 0	2 ---	3 0
Rozpoczęcie przygotowania zawodowego dorosłych	0	0	0	0
Rozpoczęcie prac społecznie użytecznych, w tym: <i>w ramach PAI</i>	0 0	0 0	0 0	0 0
Skierowanie do agencji zatrudnienia w ramach zlecenia działań aktywizacyjnych	0	0	2	3
Odmowa bez uzasadnionej przyczyny przyjęcia propozycji odpowiedniej pracy lub innej formy pomocy, w tym w ramach PAI	18	8	15	20
Odmowa ustalenia profilu pomocy	0	0	0	0
Niepotwierdzenie gotowości do pracy	66	42	32	32
Dobrowolna rezygnacja ze statusu bezrobotnego	13	9	13	14
Podjęcie nauki	1	1	0	0
Osiągnięcie wieku emerytalnego	---	---	1	1
Nabycie praw emerytalnych lub rentowych	0	0	6	3
Nabycie praw do świadczenia przedemerytalnego	---	---	8	0
Inne przyczyny	1	0	15	3

**Bilans wybranych kategorii bezrobotnych, będących w szczególnej sytuacji na rynku pracy  
według stanu na dzień 28 lutego 2017r.**

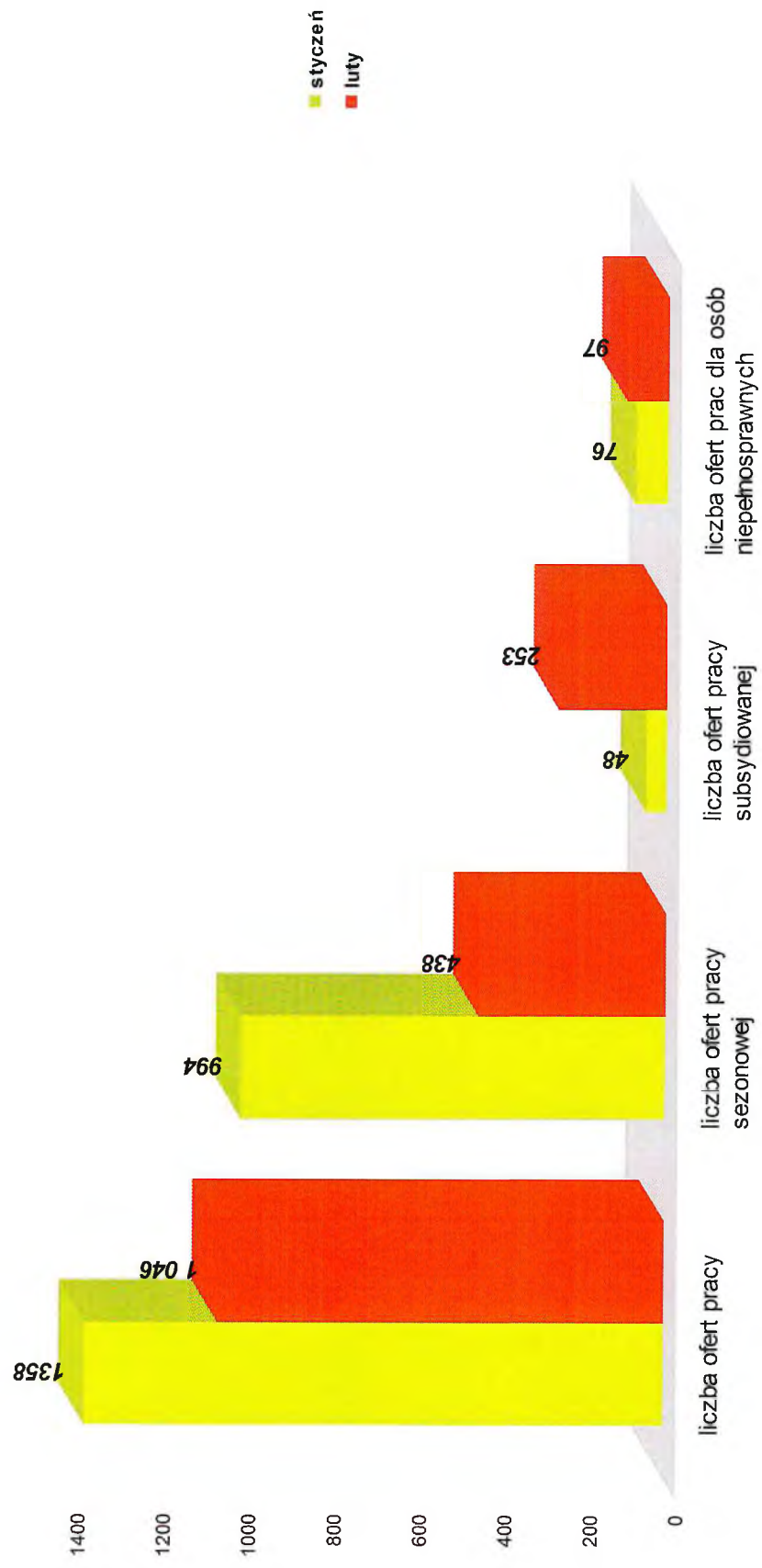


## I POŚREDNICTWO PRACY

## 1. Realizacja zadań pośrednictwa pracy

Wyszczególnienie	Styczeń 2017	Luty 2017	ogółem
Liczba ofert pracy	1358	1046	2404
Liczba ofert pracy sezonowej	994	438	1432
Liczba ofert pracy subsydiowanej	48	253	301
Liczba ofert pracy dla osób niepełnosprawnych	76	97	173
Liczba kontaktów nawiązujących i utrzymujących z pracodawcami z terenu działania urzędu	269	404	673
Liczba zarejestrowanych oświadczeń o zamiarze powierzenia pracy cudzoziemcom	1091	1211	2302
Liczba wydanych informacji starosty o lokalnym rynku pracy - dot. zatrudnienia cudzoziemców/ liczba miejsc pracy	50/623	43/263	93/886
Liczba osób zarejestrowanych, które skorzystały z usług doradców klienta	5215	5675	10890
Liczba podjęć pracy ogółem	350	392	742
Liczba wydanych skierowań do odbycia stażu u pracodawcy	0	340	340
Liczba podjęć stażu u pracodawcy	0	21	21
Liczba osób, które odmówiły przyjęcia form aktywizacji zawodowej	56	69	125
Liczba przedstawionych propozycji pracy	1016	755	1771
Liczba wydanych skierowań do pracy	934	690	1624
Inne działania związane z prowadzeniem aktywizacji zawodowej osób bezrobotnych, w tym: <ul style="list-style-type: none"> <li>- profilowanie pomocy, sporządzania IPD,</li> <li>- informacje o projektach, stażach, szkoleniach realizowanych przez inne podmioty, które zwróciły się do urzędu z prośbą o pomoc w rekrutacji kandydatów,</li> <li>- przedstawianie innych możliwości pomocnych w poszukiwaniu pracy /m.in. wykaz stron internetowych z ofertami pracy, wykaz agencji pośrednictwa pracy /</li> <li>- usługi Eures</li> </ul>	1454	1406	2860
Liczba zorganizowanych giełd pracy i spotkań z pracodawcami	11	20	31
Liczba uczestników giełd i spotkań	195	234	429
Liczba osób zakwalifikowanych do dalszych rozmów	61	74	135

Oferty pracy według stanu na koniec lutego 2017r.



## 2. Analiza Pracodawców.

W lutym 2017 roku 72 podmiotom gospodarki narodowej założono Karty Pracodawców i na ich podstawie zanalizowano rynek pracy. Ustalono wielkość i lokalizację podmiotów oraz liczbę ofert pracy zgłoszonych według zawodów.

Charakterystyka podmiotów gospodarki narodowej współpracujących z Powiatowym Urzędem Pracy w Katowicach w lutym 2017 roku.

Działy gospodarki	Ilość Podmiotów gospodarki Narodowej	Wielkość podmiotów gospodarki narodowej				Lokalizacja podmiotów Gospodarki narodowej	
		Mikro (od 0 do 9 osób)	Małe (od 10 do 49 osób)	Średnie (od 50 do 249 osób)	Duże (od 250 Osób)	Katowice	Spoza Katowic
HANDEL HURTOWY I DETALICZNY; NAPRAWA POJAZDÓW SAMOCHODOWYCH, WŁĄCZAJĄC MOTOCYKLE	11↓	9	1↓	0↓	1↑	5↓	6
DZIAŁALNOŚĆ PROFESJONALNA, NAUKOWA I TECHNICZNA	10↑	8	2↑	0	0	8↑	2↓
BUDOWNICTWO	6↓	5	1↓	0	0	3↓	3
PRZETWÓRSTWO PRZEMYSŁOWE	3	0↓	3↑	0↓	0	1	2



TRANSPORT I GOSPODARKA MAGAZYNOWA	4↑	4↑	0↓	0	0	3↑	1
DZIAŁALNOŚĆ FINANSOWA I UBEZPIECZENIOWA	4↑	4↑	0	0	0	4↑	0↓
DZIAŁALNOŚĆ W ZAKRESIE USŁUG ADMINISTROWANIA I DZIAŁALNOŚĆ WSPIERAJĄCA	14↑	10↑	0↓	2↑	2↑	6↑	8↑
EDUKACJA	3	3	0	0	0	2	1
DZIAŁALNOŚĆ ZWIĄZANA Z OBSŁUGĄ RYNKU NIERUCHOMOŚCI	1↓	1↓	0↓	0	0	0↓	1↑
INFORMACJA I KOMUNIKACJA	2	2	0	0	0	2↑	0↓
DZIAŁALNOŚĆ ZWIĄZANA Z ZAKWATEROWANIEM I USŁUGAMI GASTRONOMICZNYMI	2↓	2↓	0↓	0	0	1↓	1↓
DZIAŁALNOŚĆ ZWIĄZANA Z KULTURĄ, ROZRYWKĄ I REKREACJĄ	2↑	2↑	0	0	0	2↑	0
POZOSTAŁYCH WYROBÓW FARMACEUTYCZNYCH	0	0	0	0	0	0	0
DOSTAWA WODY; GOSPODAROWANIE ŚCIEKAMI I ODPADAMI ORAZ DZIAŁALNOŚĆ ZWIĄZANA Z REKULTYWACJĄ	1↑	1↑	0	0	0	0	1↑
POZOSTAŁA DZIAŁALNOŚĆ USŁUGOWA	6↑	6↑	0	0	0	5↑	1

OPIEKA ZDROWOTNA I POMOC SPOŁECZNA	3↑	3↑	0	0	0	0	3↑
GOSPODARSTWA DOMOWE ZATRUDNIAJĄCE PRACOWNIKÓW; GOSPODARSTWA DOMOWE PRODUKUJĄCE WYROBY I ŚWIADCZĄCE USŁUGI NA WŁASNE POTRZEBY	0	0	0	0	0	0	0
GÓRNICTWO I WYDOBYWANIE	0	0	0	0	0	0	0
WYTWARZANIE I ZAOPATRYWANIE W ENERGIĘ ELEKTRYCZNĄ, GAZ, PARĘ WODNĄ, GORCĄ WODĘ I POWIETRZE DO UKŁADÓW KLIMATYZACYJNYCH	0	0	0	0	0	0	0
ROLNICTWO, LEŚNICTWO, ŁOWIECTWO I RYBACTWO	0	0	0	0	0	0	0
ORGANIZACJE I ZESPOŁY EKSTERYTORIALNE	0	0	0	0	0	0	0
DZIAŁALNOŚĆ NIEZIDENTYFIKOWANA	0	0	0	0	0	0	0
ADMINISTRACJA PUBLICZNA I OBRONA NARODOWA; OBOWIĄZKOWE ZABEZPIECZENIA SPOŁECZNE	0	0	0	0	0	0	0
<b>OGÓŁEM</b>	<b>72↑</b>	<b>60↑</b>	<b>7↓</b>	<b>2↓</b>	<b>3↑</b>	<b>42↑</b>	<b>30↑</b>

Legenda: ↑↓ - zmiany w stosunku do miesiąca poprzedniego przedstawione są w postaci strzałek ukazujących wzrost lub spadek przedstawionych wartości. Brak strzałki oznacza brak zmiany.

W lutym 2017 roku wśród 72 podmiotów gospodarki narodowej, którym założono karty pracodawców, 52 podjęło współpracę z PUP w Katowicach, określając swoje potrzeby kadrowe na 93 stanowiska pracy, w tym:

- **20** stanowisk stażu w ramach Umów Stażowych (FUNDUSZ PRACY).
- **6** stanowisk pracy w ramach refundacji części kosztów poniesionych na wynagrodzenia, nagrody oraz składki na ubezpieczenia społeczne skierowanych bezrobotnych do 30 roku życia (art. 150f).
- **2** stanowiska pracy w ramach Prac Interwencyjnych,
- **1** stanowisko w ramach Bonu Stażowego
- **1** stanowisko w ramach dofinansowania wynagrodzenia za zatrudnienie skierowanego bezrobotnego, który ukończył 50 rok życia.

Z analizy ofert pracy wynika, że największe zapotrzebowanie było w zawodach:

- Sprzątacznik / Sprzątacznica (12 stanowisk pracy, 1 stanowisko stażu),
- Roboty ogólnobudowlane. (10 stanowisk pracy),
- Pracownik ochrony (9 stanowisk pracy),
- Monter konstrukcji budowlanych (6 stanowisk pracy),
- Samodzielne wykonywanie wewnątrz komercyjnych: biura, sklepy. (4 stanowiska pracy),
- Fryzjer (4 stanowiska pracy).



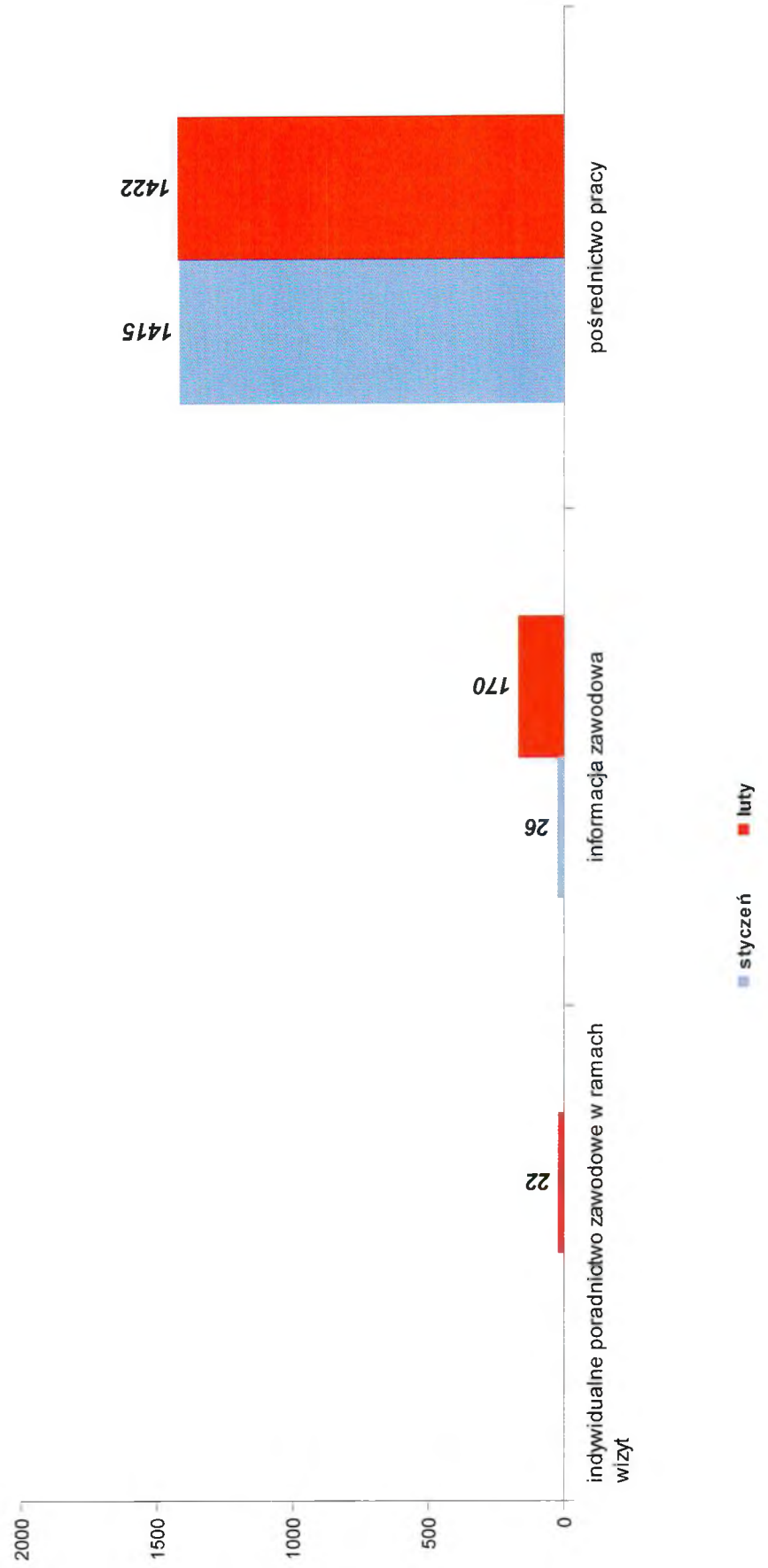
Wszystkie podmioty gospodarki narodowej wyraziły swoje oczekiwania, co do współpracy z Urzędem. Pomocy w znalezieniu odpowiednich, kompetentnych pracowników oczekuje 72 pracodawców.

### III. PORADNICTWO ZAWODOWE

1. Liczba osób, które skorzystały z form pomocy udzielonych w ramach poradnictwa zawodowego w lutym 2017r.

<b>Wyszczególnienie</b>	<b>I 2017</b>	<b>II 2017</b>	<b>Ogółem</b>
Poradnictwo zawodowe	0	22	22
Informacja zawodowa	26	170	196
Pośrednictwo pracy	1415	1422	2837

**Liczba osób, które skorzystały z form pomocy udzielonych w ramach poradnictwa zawodowego w lutym 2017r.**



## 2. Krajowy Fundusz Szkoleniowy

Nowelizacja Ustawy o promocji zatrudnienia i instytucjach rynku pracy wprowadziła nowy instrument polityki rynku pracy dotyczący rozwoju zasobów ludzkich – Krajowy Fundusz Szkoleniowy (KFS).

Celem utworzenia KFS jest:

- zapobieganie utracie zatrudnienia przez osoby pracujące z powodu kompetencji nieadekwatnych do wymagań zmieniającej się gospodarki
- wspomaganie przekwalifikowania lub aktualizacji wiedzy i umiejętności zawodowych osób pracujących
- poprawa pozycji firm, jak i samych pracowników na konkurencyjnym rynku pracy
- podwyższenie wskaźnika uczestnictwa osób dorosłych w kształceniu ustawicznym.

O środki z Krajowego Funduszu Szkoleniowego z przeznaczeniem na kształcenie ustawiczne mogą wystąpić pracodawcy, którzy zamierzają inwestować w podnoszenie kompetencji własnych lub kompetencji swoich pracowników.

Pracodawcą zgodnie z art. 2 ust. 1 pkt 25 Ustawy o promocji zatrudnienia i instytucjach rynku pracy jest:

- jednostka organizacyjna chociażby nie posiadała osobowości prawnej,
- osoba fizyczna jeżeli zatrudnia co najmniej jednego pracownika.

Nie jest pracodawcą osoba prowadząca działalność gospodarczą nie zatrudniająca żadnego pracownika.

Finansowanie kosztów kształcenia ustawicznego pracowników i pracodawcy ze środków KFS, które udzielane jest pracodawcom prowadzącym działalność gospodarczą w rozumieniu prawa konkurencji Unii Europejskiej, stanowi pomoc *de minimis*, o której mowa we właściwych przepisach prawa Unii Europejskiej dotyczących pomocy *de minimis* oraz pomocy *de minimis* w rolnictwie lub rybołówstwie.

**W 2017 r. środki Krajowego Funduszu Szkoleniowego skierowane są do osób pracujących w ramach Priorytetów wskazanych przez Ministra Rodziny, Pracy i Polityki Społecznej:**

Priorytet I - wsparcie zawodowego kształcenia ustawicznego w sektorach: przetwórstwo przemysłowe, transport i gospodarka magazynowa oraz opieka zdrowotna i pomoc społeczna;

Priorytet II - wsparcie zawodowego kształcenia ustawicznego w zidentyfikowanych w danym powiecie lub województwie zawodach deficytowych;

Priorytet III - wsparcie kształcenia ustawicznego osób, które mogą udokumentować wykonywanie przez co najmniej 15 lat prac w szczególnych warunkach lub o szczególnym charakterze, a którym nie przysługuje prawo do emerytury pomostowej.

**Na podstawie art. 69a ust. 2 pkt 1 ustawy o promocji zatrudnienia i instytucjach rynku pracy Pracodawca może ubiegać się o sfinansowanie działań obejmujących kształcenie ustawiczne pracowników i pracodawcy, na które składają się:**

- określenie potrzeb pracodawcy w zakresie kształcenia ustawicznego w związku z ubieganiem się o sfinansowanie tego kształcenia ze środków KFS
- kursy i studia podyplomowe realizowane z inicjatywy pracodawcy lub za jego zgodą,
- egzaminy umożliwiające uzyskanie dokumentów potwierdzających nabycie umiejętności, kwalifikacji lub uprawnień zawodowych,
- badania lekarskie i psychologiczne wymagane do podjęcia kształcenia lub pracy zawodowej po ukończonym kształceniu,
- ubezpieczenie od następstw nieszczęśliwych wypadków w związku z podjętym kształceniem.

**Korzystając w 2017 r. ze środków KFS w ramach Priorytetu pierwszego Pracodawca musi posiadać przypisany dla przeważającego rodzaju prowadzonej przez siebie działalności kod PKD:**

1) W przypadku *sektora przetwórstwa przemysłowego* (sekcji C w nomenklaturze PKD) są to kody PKD zaczynające się od następujących liczb, odpowiednio:

- 10 - produkcja artykułów spożywczych,
- 11 - produkcja napojów,
- 12 - produkcja wyrobów tytoniowych,
- 13 - produkcja wyrobów tekstylnych,
- 14 - produkcja odzieży,
- 15 - produkcja skór i wyrobów ze skór wyprawionych,
- 16 - produkcja wyrobów z drewna oraz korka, z wyłączeniem mebli; produkcji wyrobów ze słomy i materiałów używanych do wyplatania,
- 17 - produkcja papieru i wyrobów z papieru
- 18 - poligrafia i reprodukcja zapisanych nośników informacji,
- 19 - wytwarzanie i przetwarzanie koksu i produktów rafinacji ropy naftowej,
- 20 - produkcja chemikaliów i wyrobów chemicznych
- 21 - produkcja podstawowych substancji farmaceutycznych oraz leków i pozostałych wyrobów farmaceutycznych,
- 22 - produkcja wyrobów z gumy i tworzyw sztucznych,
- 23 - produkcja wyrobów z pozostałych mineralnych surowców niemetalicznych,
- 24 - produkcja metali,
- 25 - produkcja metalowych wyrobów gotowych, z wyłączeniem maszyn i urządzeń,
- 26 - produkcja komputerów, wyrobów elektronicznych i optycznych,
- 27 - produkcja urządzeń elektrycznych,
- 28 - produkcja maszyn i urządzeń, gdzie indziej niesklasyfikowana,
- 29 - produkcja pojazdów samochodowych, przyczep i naczep, z wyłączeniem motocykli,



- 30 - produkcja pozostałego sprzętu transportowego,
- 31 - produkcja mebli,
- 32 - pozostała produkcja wyrobów,
- 33 - naprawa, konserwacja i instalowanie maszyn i urządzeń;

2) W przypadku *sektora transportowego i gospodarki magazynowej* (sekcja H w nomenklaturze PKD) są to kody PKD rozpoczynające się od następujących liczb, odpowiednio:

- 49 - transport lądowy oraz transport rurociągowy,
- 50 - transport wodny,
- 51 - transport lotniczy,
- 52 - magazynowanie i działalność usługowa wspomagająca transport,
- 53 - działalność pocztowa i kurierska;

3) W przypadku *sektora opieki zdrowotnej i pomocy społecznej* (sekcja Q w nomenklaturze PKD) są to kody PKD dla przeważającego rodzaju działalności zaczynające się od następujących liczb:

- 86 - opieka zdrowotna,
- 87 - pomoc społeczna z zakwaterowaniem,
- 88 - pomoc społeczna bez zakwaterowania;

Składając wniosek w ramach Priorytetu drugiego Pracodawca musi udowodnić, iż wnioskowana forma kształcenia ustawicznego dotyczy zawodu deficytowego wymienionego w „Barometrze zawodów 2017” na terenie miasta Katowice /[www.barometrzwawodow.pl/](http://www.barometrzwawodow.pl/).

W przypadku Priorytetu pierwszego i drugiego ze środków KFS finansuje się **zawodowe kształcenie** ustawiczne, tj. kształcenie pozostające w bezpośrednim związku z branżą lub zawodem, mające na celu uzyskanie lub uaktualnienie kompetencji do celów zawodowych.

Dysponentem KFS jest minister właściwy do spraw pracy. Minister ustala na dany rok limity tych środków na działania powiatowego urzędu pracy.

Po otrzymaniu limitu środków z KFS zostanie ogłoszony nabór wniosków pracodawców o sfinansowanie kosztów kształcenia ustawicznego pracowników i pracodawcy.

Limit środków z KFS przyznany na rok 2017r. dla Powiatowego Urzędu Pracy w Katowicach wynosi 1 mln. zł.

### 3. Program Aktywizacja i Integracja

Powiatowy Urząd Pracy w Katowicach podjął inicjatywę we współpracy z Miejskim Ośrodkiem Pomocy Społecznej w Katowicach realizacji w 2017 roku Programu Aktywizacja i Integracja (PAI), który rozpoczyna się z dniem 1.03.2017r.

Celem Programu jest poprawa sytuacji na rynku pracy oraz kształtowanie aktywnej postawy w życiu społecznym oraz zawodowym osób bezrobotnych korzystających ze świadczeń pomocy społecznej dla których Powiatowy Urząd Pracy ustalił profil pomocy III.

W ramach PAI będą realizowane działania w zakresie aktywizacji zawodowej i integracji społecznej. Działania w zakresie aktywizacji zawodowej będą realizowane przez Powiatowy Urząd Pracy w Katowicach w ramach prac społecznie użytecznych, o których mowa w art. 73a ustawy o promocji zatrudnienia i instytucjach rynku pracy (Dz. U. 2016 poz. 645, z późn. zm.). Natomiast działania w zakresie integracji społecznej bezrobotnych będą realizowane przez Miejski Ośrodek Pomocy Społecznej w Katowicach.

Okres realizacji Programu obejmuje 3 edycje dla 30 osób, tj.:

**I edycja:** 01.03.2017r. – 30.04.2017r./dwie grupy równoległe po 7 osób każda, razem 14 osób/

**II edycja:** 01.05.2017r. – 30.06.2017r. /jedna grupa – 8 osób/

**III edycja :** 01.09.2017r. – 31.10.2017r. /jedna grupa 8 osób/

Działania z zakresu integracji społecznej realizowane będą w wymiarze co najmniej 10 godzin tygodniowo dla każdego bezrobotnego będącego uczestnikiem Programu ( 90 godzin w ciągu 2 miesięcy). Równoległe do zadań z zakresu integracji społecznej każdy uczestnik będzie wykonywał prace społecznie użyteczne w ramach aktywizacji zawodowej w wymiarze 10 godzin tygodniowo w ciągu 2 miesięcy trwania Programu.

Harmonogram działań w zakresie integracji społecznej ustala Miejski Ośrodek Pomocy Społecznej w porozumieniu z Powiatowym Urzędem Pracy oraz Organizatorem prac społecznie użytecznych.

Przewidywane efekty realizacji Programu Aktywizacja i Integracja w odniesieniu do jego uczestników ukierunkowane są na :

- 1) zwiększenie motywacji do przyjęcia aktywnej postawy i wiary we własne możliwości
- 2) dokonanie identyfikacji własnych deficytów w zakresie społecznym i zawodowym
- 3) zwiększenie kompetencji oraz umiejętności życiowych i społecznych
- 4) nabycie umiejętności funkcjonowania w środowisku pracy.

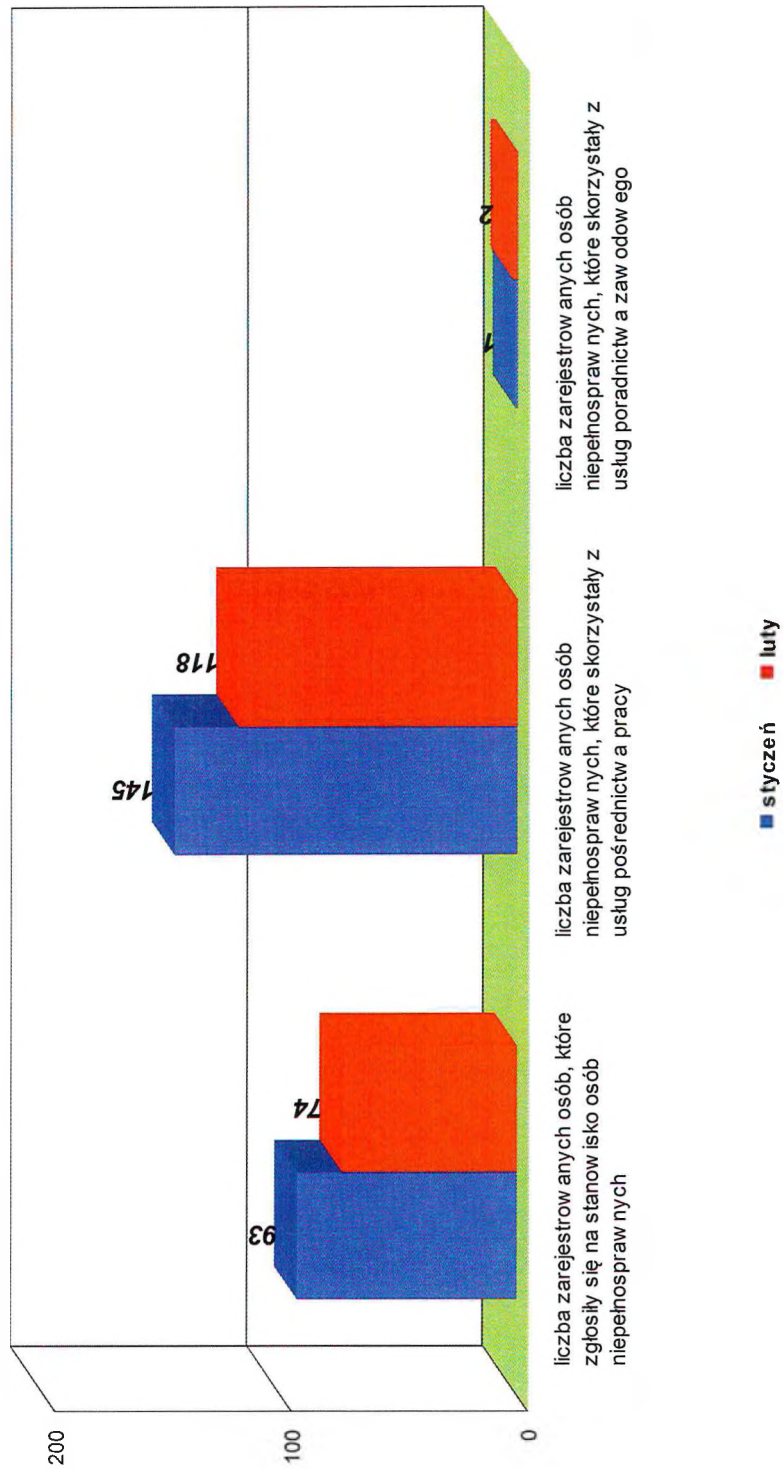
W miesiącu lutym 2017r. podjęto działania organizacyjne w zakresie przygotowania się do realizacji Programu Aktywizacji i Integracja związane m.in. z ustaleniem harmonogramów zajęć w ramach bloku integracja społeczna, prac społecznie użytecznych, ustalenia listy kandydatów do udziału w programie.

#### IV. OBSŁUGA OSÓB NIEPEŁNOSPRAWNYCH

##### 1. Aktywizacja zawodowa osób niepełnosprawnych

Wyszczególnienie	I 2016	II 2016	Ogółem
Liczba zarejestrowanych osób, które zgłosiły się na stanowisko osób niepełnosprawnych	93	74	167
Liczba zarejestrowanych osób niepełnosprawnych, które skorzystały z usług pośrednictwa pracy	145	118	263
Liczba zarejestrowanych osób niepełnosprawnych, które skorzystały z usług poradnictwa zawodowego	1	2	3
Liczba zorganizowanych giełd pracy	3	2	5
Liczba osób niepełnosprawnych, które uczestniczyły w giełdach pracy	31	28	59
Liczba osób niepełnosprawnych zakwalifikowanych do dalszych rozmiarów	7	6	13
Liczba ofert pracy dla osób niepełnosprawnych	76	97	173
Liczba wydanych skierowań osobom niepełnosprawnym	52	28	80
Liczba podjęć pracy, w tym w wyniku wydanych skierowań	23 6	19 2	42 8

**Liczba osób niepełnosprawnych korzystających z usług pośrednictwa pracy  
i poradnictwa zawodowego  
według stanu na koniec lutego 2017r.**



V. 1 Zgłoszenia zwolnień grupowych

powiat	Nazwa i adres zakładu pracy	sektor (publiczny/prywatny)	Branża i sekcja PKD	Liczba osób zgłoszonych do zwolnienia	Planowany termin dokonania zwolnień
	zgłoszenia w miesiącu sprawozdawczym - luty				
Katowice					

powiat	Nazwa i adres zakładu pracy	sektor (publiczny/prywatny)	Branża i sekcja PKD	Liczba osób zgłoszonych do zwolnienia	Planowany termin dokonania zwolnień
	zgłoszenia aktualne według stanu w końcu miesiąca sprawozdawczego - luty				
Katowice	Art of Steel Sp.zo.o. ul. Grabowa 2 40-172 Katowice	prywatny	2011Z- produkcja konstrukcji metalowych i ich części	46	III 2017
Katowice	Alma Market S.A. Ul. Piłotów 6 30-964 Kraków	prywatny	4711Z- sprzedaż detaliczna w niewyspecjalizowanych sklepach ..	46	XII 2017
Katowice	Polimex Engineering Sp.zo.o. W likwidacji ul. Sowińskiego 11 44-100 Gliwice	prywatny	7111Z działalność w zakresie architektury	86	VI 2017

## Zwolnienia grupowe

powiat	Nazwa i adres zakładu pracy	sektor (publiczny/prywatny)	Branża i sekcja PKD	Liczba osób zwolnionych
Katowice	zwolnienia grupowe w miesiącu sprawozdawczym - Luty Praktiker Polska Sp. z o.o. w restrukturyzacji AL.. Jerozolimskie 184 02-486 Warszawa	prywatny	6499Z Pozostała finansowa działalność usługowa, gdzie indziej niesklasyfikowana.	39

## **VI. AKTYWNE FORMY PRZECIWDZIAŁANIA BEZROBOCIU**

### **1. Finansowanie zadań na rzecz promocji zatrudnienia, łagodzenia skutków bezrobocia i aktywizacji zawodowej – stan na dzień 28.02.2017r.**

Decyzją Ministra Rodziny, Pracy i Polityki Społecznej nr DF-I.4021.12.19.2016.AK z dnia 27.12.2016r. Powiatowy Urząd Pracy w Katowicach otrzymał ze środków Funduszu Pracy kwotę **12.621,9 tys. zł** na finansowanie w roku 2017 programów na rzecz promocji zatrudnienia, łagodzenia skutków bezrobocia i aktywizacji zawodowej, w tym:

- **5.911.406,10 zł** w ramach środków algorytmowych Funduszu Pracy
- **3.099.753,40 zł** w ramach Regionalnego Programu Operacyjnego 2014-2020
- **3.610.740,50 zł** w ramach Programu Operacyjnego Wiedza Edukacja Rozwój 2014-2020.

**Kwoty środków (limity) Funduszu Pracy, o których mowa powyżej obowiązują do czasu ustalenia ostatecznych kwot na podstawie ustawy budżetowej na rok 2017.**



Aktywne formy przeciwdziałania bezrobociu, instrumenty i usługi rynku pracy - algorytm	Limit środków	Wydatki	Środki zaangażowane	Ilość osób objętych programem	Zobowiązania na rok 2018
Prace interwencyjne	499.801,80	57.097,30	115.000,00	65 <sup>1)</sup>	
Roboty publiczne	430.864,20	0,00	0,00	0	
Staże	1.483.038,10	385.382,30	527.391,59	195 <sup>2)</sup>	
Staże w ramach bonu stażowego, w tym: - <i>bon stażowy</i> - <i>stypendia stażowe</i> - <i>premia dla pracodawcy</i>	90.513,00 6.630,00 77.829,00 6.054,00	0,00 0,00 0,00 0,00	6.084,00 30,00 0,00 6.054,00	4 <sup>3)</sup>	
Szkolenia, w tym: - <i>szkolenia w trybie indywidualnym i grupowym</i> - <i>koszty egzaminów lub licencji</i>	379.783,40 359.783,40 20.000,00	3.979,01 779,01 3.200,00	8.780,06 8.780,06 0,00	4 2 2	
Szkolenia w ramach bonu szkoleniowego, w tym: - <i>bon szkoleniowy</i> - <i>stypendia szkoleniowe</i>	26.761,00 20.275,00 6.486,00	0,00 0,00 0,00	5.795,21 3.963,00 1.832,21	1	
Jednorazowo przyznane środki na podjęcie działalności gospodarczej	1.697.472,70	0,00	0,00	0	
Refundacja kosztów wyposażenia lub doposażenia stanowiska pracy	969.984,40	0,00	194.550,00	0	
Prace społecznie użyteczne <i>Program Aktywizacja i Integracja</i>	76.953,60 13.381,20	0,00 0,00	0,00 0,00	0 0	

Dofinansowanie wynagrodzenia za zatrudnienie skierowanego bezrobotnego, który ukończył 50 rok życia	67.143,40	6.475,00	26.800,00	6 <sup>d)</sup>	12.000,00
Bon zatrudnieniowy	83.158,90	10.804,30	30.279,74	7 <sup>d)</sup>	
Bon na zasiedlenie	40.550,40	0,00	0,00	0	
<b>Ogółem:</b>	<b>5.859.406,10</b>	<b>463.737,91</b>	<b>914.680,60</b>	<b>282</b>	<b>12.000,00</b>

1) – w tym 61 osób skierowanych w 2016r. do odbycia prac interwencyjnych

2) – w tym 174 osoby skierowane w 2016r. do odbycia staży u pracodawców

3) – 4 osoby skierowane w 2016r. do odbycia staży w ramach bonu stażowego. Na podstawie umów o organizację staży w ramach bonu stażowego zawartych w roku 2016 powstały zobowiązania przechodzące na rok 2017 w wysokości 6.054,00 zł z tytułu wypłaty premii dla pracodawców. Wypłata premii dla pracodawców będzie finansowana w roku 2017 ze środków Funduszu Pracy przyznanych algorytmem

4) – 6 osób skierowanych w 2016r. do zatrudnienia w ramach dofinansowania wynagrodzenia za zatrudnienie skierowanego bezrobotnego, który ukończył 50 rok życia

5) – 7 osób skierowanych w 2016r. do zatrudnienia w ramach bonu zatrudnieniowego

Aktywne formy przeciwdziałania bezrobociu, dodatkowe instrumenty i usługi rynku pracy - algorytm	Limit środków	Wydatki	Środki zaangażowane	Ilość osób objętych programem	Zobowiązania na rok 2018
Finansowanie kosztów badań lekarskich	52.000,00	15,00	7.655,00	1	

Aktywne formy przeciwdziałania bezrobociu – algorytm	Kwota środków Funduszu Pracy
Limit środków	5.911.406,10
Wydatki	463.752,91
Środki zaangażowane	922.335,60

## PROGRAM MINISTERSTWA RODZINY, PRACY I POLITYKI SPOŁECZNEJ

### Program „Praca dla Młodych”

Od miesiąca stycznia 2016r. Powiatowy Urząd Pracy w Katowicach przystąpił do realizacji Programu Ministerstwa Rodziny, Pracy i Polityki Społecznej pn. „Praca dla Młodych”.

Osoby bezrobotne do 30 roku życia, zarejestrowane w powiatowym urzędzie pracy oraz pracodawcy lub przedsiębiorcy zainteresowani ich zatrudnieniem mogą skorzystać z nowego instrumentu rynku pracy wprowadzonego ustawą z dnia 25 września 2015r. *o zmianie ustawy o promocji zatrudnienia i instytucjach rynku pracy*.

Na podstawie *Decyzji Ministra Rodziny, Pracy i Polityki Społecznej nr D-FI.4021.12.2.2016.JW z dnia 04.01.2016r.* Powiatowy Urząd Pracy w Katowicach otrzymał kwotę **9.790,6 tys. zł** na finansowanie w latach 2016 – 2018 zadania, o którym mowa w art. 150f *ustawy z dnia 20 kwietnia 2004r. o promocji zatrudnienia i instytucjach rynku pracy*, w tym:

- na rok 2016 – **2.447,6 tys. zł**
- na rok 2017 – **3.671,5 tys. zł**
- na rok 2018 – **3.671,5 tys. zł**

Na podstawie *Decyzji Ministra Rodziny, Pracy i Polityki Społecznej nr D-FI.4021.12.9.2016.ASK z dnia 14.09.2016r.* limit środków Funduszu Pracy na realizację w 2016 roku zadania, o którym mowa w art. 150f *ustawy z dnia 20 kwietnia 2004r. o promocji zatrudnienia i instytucjach rynku pracy* został zmniejszony o 900,0 tys. zł.

Łączna kwota środków Funduszu Pracy na realizację przez Powiatowy Urząd Pracy w Katowicach w latach 2016 – 2018 zadania, o którym mowa w art. 150f *ustawy z dnia 20 kwietnia 2004r. o promocji zatrudnienia i instytucjach rynku pracy* wynosi **8.890,6 tys. zł**, w tym:

- na rok 2016 – **1.547,6 tys. zł**
- na rok 2017 – **3.671,5 tys. zł**
- na rok 2018 – **3.671,5 tys. zł**

W myśl przepisów art. 150f *ustawy o promocji zatrudnienia i instytucjach rynku pracy* **Starosta może zawrzeć umowę, na podstawie której refunduje pracodawcy lub przedsiębiorcy przez okres 12 miesięcy część kosztów poniesionych na wynagrodzenia, nagrody oraz składki na ubezpieczenia społeczne skierowanych bezrobotnych do 30 roku życia, w wysokości uprzednio uzgodnionej, nieprzekraczającej jednak kwoty ustalonej jako iloczyn liczby zatrudnionych skierowanych bezrobotnych w miesiącu oraz kwoty minimalnego wynagrodzenia za pracę obowiązującej w ostatnim dniu zatrudnienia każdego rozliczanego miesiąca i składek na ubezpieczenia społeczne od refundowanego wynagrodzenia.**

Starosta nie może zawrzeć umowy z pracodawcą, u którego w okresie ostatnich 6 miesięcy przed złożeniem wniosku nastąpiło zmniejszenie zatrudnienia z przyczyn dotyczących zakładu pracy.

Pracodawca lub przedsiębiorca są obowiązani, stosownie do zawartej umowy, do utrzymania w zatrudnieniu w pełnym wymiarze czasu pracy skierowanego bezrobotnego przez okres, za który dokonywana jest refundacja, oraz przez okres 12 miesięcy po zakończeniu refundacji.

Niewywiązanie się z warunków umowy powoduje obowiązek zwrotu uzyskanej pomocy w kwocie proporcjonalnej do okresu, w którym nie utrzymano zatrudnienia skierowanej osoby, wraz z odsetkami ustawowymi naliczonymi od dnia otrzymania refundacji za pierwszy miesiąc, w terminie 30 dni od dnia doręczenia wezwania starosty.

W przypadku rozwiązania umowy o pracę przez skierowanego bezrobotnego, rozwiązania z nim umowy o pracę na podstawie art. 52 ustawy z dnia 26 czerwca 1974 r. – Kodeks pracy lub wygaśnięcia stosunku pracy skierowanego bezrobotnego w trakcie okresu objętego refundacją albo przed upływem okresu 12 miesięcy utrzymania zatrudnienia po upływie refundacji, starosta kieruje na zwolnione stanowisko pracy innego bezrobotnego.

W przypadku odmowy przyjęcia skierowanego bezrobotnego na zwolnione stanowisko pracy, pracodawca lub przedsiębiorca zwracają uzyskaną pomoc w kwocie proporcjonalnej do okresu, w którym nie utrzymano zatrudnienia skierowanej osoby wraz z odsetkami ustawowymi naliczonymi od dnia otrzymania pierwszej refundacji, w terminie 30 dni od dnia doręczenia wezwania starosty.

W przypadku braku możliwości skierowania bezrobotnego przez urząd pracy na zwolnione stanowisko pracy, pracodawca lub przedsiębiorca nie zwracają uzyskanej pomocy za okres, w którym uprzednio skierowany bezrobotny pozostawał w zatrudnieniu.

Refundacja części kosztów poniesionych na wynagrodzenia, nagrody oraz składki na ubezpieczenia społeczne skierowanych bezrobotnych do 30 roku życia udzielana jest zgodnie z warunkami dopuszczalności pomocy de minimis i jest przyznawana na podstawie przepisów Rozporządzenia Komisji (UE) nr 1407/2013 z dnia 18 grudnia 2013r. w sprawie stosowania art. 107 i 108 Traktatu o funkcjonowaniu Unii Europejskiej do pomocy de minimis (Dz.Urz. UE L 352 z 24.12.2013, str. 1).

Program Ministerstwa Rodziny, Pracy i Polityki Społecznej pn. „Praca dla Młodych”

Forma wsparcia	Limit środków	Wydatki	Środki zaangażowane	Ilość osób objętych udziałem w programie w 2017r.	Zobowiązania na rok 2018
<i>Art. 150f ustawy o promocji zatrudnienia i instytucjach rynku pracy</i> Refundacja części kosztów poniesionych na wynagrodzenia, nagrody oraz składki na ubezpieczenia społeczne skierowanych bezrobotnych do 30 roku życia	3.671.500,00	454.633,25	3.021.583,03	194 <sup>1)</sup>	460.000,00
<b>Ogółem</b>	<b>3.671.500,00</b>	<b>454.633,25</b>	<b>3.021.583,03</b>	<b>194</b>	<b>460.000,00</b>

1) – w tym 159 osób skierowanych w 2016r. do zatrudnienia w trybie art. 150f ustawy o promocji zatrudnienia i instytucjach rynku pracy

### 3. Przyznawanie środków z Funduszu Pracy z tytułu refundacji kosztów na wyposażenie lub doposażenie stanowiska pracy dla skierowanego bezrobotnego, na uruchomienie działalności gospodarczej przez osobę bezrobotną.

Zestawienie wniosków dotyczących refundacji kosztów na wyposażenie lub doposażenie stanowiska pracy dla skierowanego bezrobotnego.

Refundacja ma na celu wsparcie przedsiębiorców przy tworzeniu nowych miejsc pracy. Przedsiębiorca tworząc nowe stanowisko pracy może otrzymać częściowy zwrot kosztów tworzonego stanowiska przy równoczesnym zatrudnieniu osoby bezrobotnej. Refundację poprzedza złożenie wniosku, który jest opiniowany przez komisję, w skład której wchodzi przedstawiciele Powiatowej Rady Rynku Pracy oraz przedstawiciele Powiatowego Urzędu Pracy w Katowicach.

Rok 2017	Złożone wnioski	Ilość wnioskowanych stanowisk	Stanowisko	Wnioskowana kwota na doposażenie	Kwota przyznana przez Komisję	Uwagi
STYCZEŃ	0	0	-	0,00 zł	0,00 zł	-
LUTY	19	1	asystent geodety	24 330,00 zł	24 330,00 zł	Przed podpisaniem umowy
		1	asystent ds księgowości	24 330,00 zł	0,00 zł	zły druk wniosku
		1	asystent ds handlowych	24 330,24 zł	0,00 zł	zły druk wniosku
		1	monter szczotek elektrycznych	24 330,00 zł	0,00 zł	NEGATYWNY
		1	cukiernik-sprzedawca	24 330,00 zł	0,00 zł	niekompletny
		1	kosmetolog	24 600,00 zł	0,00 zł	niekompletny
		1	specjalista ds instalacji elektrycznych	24 000,00 zł	0,00 zł	niekompletny
		1	przedstawiciel handlowy	24 300,00 zł	0,00 zł	niekompletny
		2	fizjoterapeuta	48 660,00 zł	0,00 zł	niekompletny
		1	technik dentystyczny	24 330,00 zł	0,00 zł	nie spełnia wymogów
		1	kierownik działu techniczno-rozliczeniowego	19 000,00 zł	0,00 zł	niekompletny
		1	pracownik gospodarczy	24 300,00 zł	0,00 zł	nie spełnia wymogów

		3	pracownik budowlany	72 990,00 zł	72 900,00 zł	Przed podpisaniem umowy
		1	ślusarz-monter	34 000,00 zł	0,00 zł	nie spełnia wymogów
		1	pozostali kucharze - pizzer	24 330,00 zł	24 330,00 zł	Przed podpisaniem umowy
		1	sprzedawca	24 240,00 zł	24 240,00 zł	Przed podpisaniem umowy
		1	tokarz	24 000,00 zł	0,00 zł	niekompletny
		1	handlowiec	24 520,00 zł	0,00 zł	niekompletny
		2	pomocnik stolarza	48 660,00 zł	48 660,00 zł	Przed podpisaniem umowy
<b>OGÓŁEM</b>	<b>19</b>	<b>23</b>	<b>-</b>	<b>563 610,24 zł</b>	<b>194 550,00 zł</b>	<b>-</b>

Wniosek niekompletny to wniosek nie spełniający wymagań formalnych, niepodlegający rozpatrzeniu.

Zestawienie wniosków o przyznanie „grantu” na utworzenie stanowiska pracy dla skierowanego bezrobotnego w formie telepracy w rozumieniu art. 67<sup>5</sup> ustawy z dnia 26 czerwca 1974r. - Kodeks pracy.

Dotacja ma na celu wsparcie przedsiębiorców przy tworzeniu nowych miejsc pracy w formie telepracy dla bezrobotnego rodzica powracającego na rynek pracy, posiadającego co najmniej jedno dziecko w wieku do 6 lat lub bezrobotnego sprawującego opiekę nad osobą zależną, który w okresie 3 lat przed rejestracją w urzędzie pracy jako bezrobotny zrezygnował z zatrudnienia lub innej pracy zarobkowej z uwagi na konieczność wychowywania dziecka lub sprawowania opieki nad osobą zależną. Przedsiębiorca tworząc nowe stanowisko pracy może otrzymać częściowy zwrot kosztów tworzonego stanowiska przy równoczesnym zatrudnieniu osoby bezrobotnej. „Grant” poprzedza złożenie wniosku, który jest opiniowany przez komisję, w skład której wchodzi przedstawiciele Powiatowej Rady Rynku Pracy oraz przedstawiciele Powiatowego Urzędu Pracy w Katowicach.

Rok 2017	Złożone wnioski	Ilość wnioskowanych stanowisk	Stanowisko	Wnioskowana kwota na doposażenie	Kwota przyznana przez Komisję	Uwagi
STYCZEŃ	0	0	-	0,00 zł	0,00 zł	-
LUTY	0	0	-	0,00 zł	0,00 zł	-
<b>OGÓŁEM</b>	<b>0</b>	<b>0</b>	<b>-</b>	<b>0,00 zł</b>	<b>0,00 zł</b>	<b>-</b>

Wniosek niekompletny to wniosek nie spełniający wymagań formalnych, niepodlegający rozpatrzeniu.

Zestawienie wniosków dotyczących przyznawania środków z Funduszu Pracy na uruchomienie działalności gospodarczej przez osoby bezrobotne.

Pomoc finansowa kierowana jest do osób bezrobotnych, pragnących podjąć własną działalność gospodarczą. Środki są przyznawane na wniosek osoby bezrobotnej zarejestrowanej w Urzędzie Pracy. Wnioski opiniuje komisja, w skład której wchodzi przedstawiciele Powiatowej Rady Rynku Pracy oraz przedstawiciele Powiatowego Urzędu Pracy w Katowicach.

Rok 2017	Złożone wnioski	Suma wnioskowanych kwot na rozpoczęcie działalności gospodarczej	Ilość wniosków pozytywnie zaopiniowanych przez komisję	Suma kwot przyznanych przez Komisję	
				Algorytm	EFS
styczeń	0	0,00 zł	0	0,00 zł	0,00 zł
luty	157	3 675 703,61 zł	0	0,00 zł	0,00 zł
<b>Ogółem</b>	<b>157</b>	<b>3 675 703,61 zł</b>	<b>0</b>	<b>0,00 zł</b>	<b>0,00 zł</b>

Osoby bezrobotne które ubiegają się o przyznanie środków, zgodnie z regulaminem dotyczącym warunków i trybu refundacji ze środków Funduszu Pracy, kosztów wyposażenia i doposażenia stanowiska pracy dla skierowanego bezrobotnego, przyznawania bezrobotnym środków na podjęcie działalności gospodarczej oraz form zabezpieczenia zwrotu otrzymanych środków, są zobowiązane do uczestnictwa w indywidualnym spotkaniu z doradcą zawodowym.

Następnie wniosek jest opiniowany przez komisję.

Z ogólnej liczby 157 złożonych wniosków:

- 82 wnioski zostaną rozpatrzone przez komisję w marcu br.,
- 68 osób złożyło niekompletne wnioski, niepodlegające realizacji,
- 7 osób nie spełniło wymogów formalnych (4 osoby złożyły niewłaściwy druk wniosku; 3 osoby zamierzały prowadzić działalność gospodarczą poza terenem miasta Katowice).



**4. Zestawienie dotyczący umów cywilno - prawnych w zakresie aktywizacji osób bezrobotnych zawartych w okresie I - II / 2017 r.**

Miesiąc	Staże		Bon stażowy		Prace interwencyjne		Umowa o refundację części kosztów poniesionych na wynagrodzenia nagrody oraz składki na ubezpieczenia społeczne skierowanych bezrobotnych do 30 roku życia		Dofinansowanie wynagrodzenia za zatrudnienie skierowanego bezrobotnego, który ukończył 50 rok życia	
	Liczba umów	osoby	Liczba umów	osoby	Liczba umów	osoby	Liczba umów	osoby	Liczba umów	osoby
I	0	0	0	0	0	2	12	4	0	0
II	70	21	1	0	2	2	17	31	2	0
suma	70	21	1	0	2	4	29	35	2	0

### VII. ZESTAWIENIE WYDATKÓW Z FUNDUSZU PRACY

#### 1. Wydatki - aktywne formy wg stanu na dzień 28.02.2017 r.

		<i>w złotych</i>
1	Prace interwencyjne	57 097
2	Stypendium stażowe	385 383
	w tym:	
	2.1. Środki algorytmowe Funduszu Pracy	385 383
	2.2. Przeksięgowanie należności na EFS dz.6.1.3.	0
3	Stypendia za naukę w szkole dziennej	0
4	Roboty publiczne	0
5	Szkolenia	3 979
	w tym:	
	5.1. Kursy	0
	5.2. Stypendia szkoleniowe	779
	5.3. Koszty egzaminu i licencji	3 200
	Jednorazowo przyznane środki na uruchomienie własnej działalności gospodarczej	0
6	w tym :	
	6.1. Środki algorytmowe Funduszu Pracy	0
	6.2. Przeksięgowanie należności na EFS dz. 6.1.3 PO KL	0
	6.3. Rezerwa 037	0
7	Refundacja kosztów wyposażenia lub doposażenie stanowisk pracy	0
	w tym:	
	7.1. Środki algorytmowe Funduszu Pracy	0
8	Bon szkoleniowy i stażowy – w tym:	0
	A. Bon szkoleniowy – w tym:	0
	8.A.1. FV za szkolenia bezrobotnych	0
	8.A.2. SSZ – stypendia szkoleniowe	0
	8.A.3. Koszty dojazdu i zakwaterowania	0
	8.A.4. Badania lekarskie osób bezrobotnych skierowanych na stypendium	0
	B. Bon stażowy – w tym:	0
	8.B.1. SST – stypendia stażowe	0
	8.B.2. Koszty dojazdu na staż	0
	8.B.3. Badania lekarskie dla bezrobotnych skierowanych na staż	0
	8.B.4. Premia dla pracodawcy	0
9	Bon zatrudnieniowy	10 804
10	Studia podyplomowe	0
	w tym:	0
	10.1. Dofinansowanie kosztów studiów	0
	10.2. Stypendium z tytułu podjęcia studiów podyplomowych	0
11	Koszty badań bezrobotnych	15
12	Prace społecznie-użyteczne w tym :	0
	12.1. Prace społecznie użyteczne FP	0
	12.2. Prace społecznie użyteczne PAI	0
13	Dofinansowanie 50+	6 475
14	Świadczenie aktywizacyjne	0
15	Krajowy Fundusz Szkoleniowy	0
16	Refundacja kosztów art. 150f ustawy	454 633
<b>Razem</b>		<b>918 386</b>

**Wydatki współfinansowane z EFS:** **0**

**Poddziałanie 1.1.1 PO WER „Aktywizacja osób młodych pozostających bez pracy w mieście Katowice III”** **0**

---

- |   |  |   |
|---|--|---|
| 1 | SST – stypendia stażowe  | 0 |
| 2 | Jednorazowo przyznane środki na uruchomienie własnej działalności gospodarczej | 0 |

**Działanie 7.2 RPO WSL „Aktywizacja osób bezrobotnych w wieku 30+ zarejestrowanych w Powiatowym Urzędzie Pracy w Katowicach (III)”** **0**

---

- |   |  |   |
|---|--|---|
| 1 | SST – stypendia stażowe  | 0 |
| 2 | Jednorazowo przyznane środki na uruchomienie własnej działalności gospodarczej | 0 |

- 404 -

**2. Wydatki - pasywne:**

**1 577 936**

1	Zasiłki dla bezrobotnych	1 478 287
2	Dodatki aktywizacyjne	99 649
3	Składka na KRUS	0

**3. Pozostałe wydatki z art. 108**

**54 559**

1	Opłaty pocztowe	27 612
2	Koszty postępowania sądowego	4 038
3	Zakup papieru kserograficznego i inne	0
4	Zakup usług remontowych, serwisowych i innych	63
5	Szkolenie kadr realizujących zadania objęte ustawą	8 559
6	Dodatki do wynagrodzeń dla doradców zawodowych i pośredników pracy	12 650
7	Koszty komunikowania się z pracodawcami	1 637
8	Zakupy informatyczne	0

**VIII. UBEZPIECZENIA ZDROWOTNE OSÓB BEZ PRAWA DO ZASIŁKU - DZIAŁ 851,  
ROZDZIAŁ 85156 - OCHRONA ZDROWIA - SKŁADKI NA UBEZPIECZENIE ZDROWOTNE**

**Plan na 2017 rok : 4 636 371**

<b>Wyszczególnienie</b>	<b>Liczba osób</b>	<b>Wysokość należnej składki</b>	<b>Składka przekazana do ZUS</b>
<b>STYCZEŃ 2017</b> (składka za XII/16 płatna do 15.01.2017r.)	5 654	332 059	332 059
<b>LUTY 2017</b> (składka za 01/17 płatna do 15.02.2017r.)	5 736	341 633	341 633
<b>Razem</b>	<b>5 695</b>	<b>673 692</b>	<b>673 692</b>

Przyznany plan                      4 636 371  
Wykorzystano do 28.02.2017r.      673 692  
Pozostało do wykorzystania      3 962 679

**IX. WYDATKI BUDŻETOWE - DZIAŁ 853, ROZDZIAŁ 85333**

**Plan na 2017 rok : 5 212 542**

paragraf	Nazwa	Plan	Wydatki 02.2017	Zobowiązania na dzień 28.02.2017
3020	Wydatki osobowe niezaliczone do wynagrodzeń	4 238	344	344
4010	Wynagrodzenia osobowe pracowników	3 278 508	475 789	
4040	Dodatkowe wynagrodzenie roczne	241 011	226 775	
4110	Składki na ubezpieczenia społeczne	602 598	118 131	
4120	Składki na Fundusz Pracy	85 885	12 176	
4210	Zakup materiałów i wyposażenia	49 337	1 425	410
4220	Zakup środków żywności	500	0	
4260	Zakup energii	285 591	42 955	
4270	Zakup usług remontowych	12 000	392	
4280	Zakup usług zdrowotnych	6 768	225	
4300	Zakup usług pozostałych	341 014	29 048	
4360	Opłaty z tytułu zakupu usług telekomunikacyjnych	10 920	1 621	
4400	Opłaty za administrowanie i czynsze za budynki, lokale i pomieszczenia garażowe	135 819	25 720	
4410	Podróże służbowe krajowe	3 300	13	
4420	Podróże służbowe zagraniczne	2 820	0	
4430	Różne opłaty i składki	9 600	6 090	
4440	Odpisy na zakładowy fundusz świadczeń socjalnych	108 300	0	
4480	Podatek od nieruchomości	26 333	4 332	
4580	Pozostałe odsetki	0	0	
4610	Koszty postępowania sądowego i prokuratorskiego	0	0	
4700	Szkolenia pracowników niebędących członkami korpusu służby cywilnej	8 000	619	
<b>Razem</b>		<b>5 212 542</b>	<b>945 655</b>	<b>754</b>

## X. INFORMACJE ZWIĄZANE ZE STATUSEM OSOBY BEZROBOTNEJ I PRYZYNAWANYMI ŚWIADCZENIAMI

### 1. Liczba wydanych decyzji dotyczących statusu bezrobotnego, zasiłku dla bezrobotnych oraz stypendiów przyznawanych na podstawie ustawy o promocji zatrudnienia i instytucjach rynku pracy

Wyszczególnienie	Ilość wydanych decyzji
styczeń	2 001
luty	1 982
<b>Ogółem</b>	<b>3 983</b>

### 2. Liczba wydanych postanowień

Wyszczególnienie	Postanowienia dotyczące			
	zawieszenia postępowania	podjęcia postępowania	wznowienia postępowania	sprostowania omyłki
styczeń	0	0	82	5
luty	0	0	61	3
<b>Ogółem</b>	<b>0</b>	<b>0</b>	<b>143</b>	<b>8</b>

### 3. Liczba wydanych decyzji po wznowieniu postępowania

Wyszczególnienie	Decyzje dotyczące statusu bezrobotnego	Decyzje dotyczące świadczeń
styczeń	27	28
luty	48	51
<b>Ogółem</b>	<b>75</b>	<b>79</b>



#### 4. Odwołania

Nazwa jednostki organizacyjnej powiatu	Ilość wydanych decyzji ogółem	Ilość decyzji zaskarżonych do Wojewody		W tym:														
		ogółem	udział % we wszystkich decyzjach	rozpatrzonych we własnym zakresie	utrzymanych w mocy	uchylonych i zmienionych	uchylonych i przekazanych do ponownego rozpatrzenia	uchylonych i umarzających postępowanie I instancji lub odwoławcze	stwierdzenie uchybienia terminu do wniesienia odwołań	stwierdzenie niedopuszczenia ilości wniesienia odwołań	stwierdzenie nieważności	umorzenie postępowania odwoławczego	pozostawionych bez rozpatrzenia	porozbijające w rozpatrzeniu				
Powiatowy Urząd Pracy w Katowicach	4 351	17	0,39	1	6	0	5	0	1	0	0	0	0	0	0	0	0	4
			udział % wszystkich odwołań	5,88	35,29	0	29,41	0	5,88	0	0	0	0	0	0	0	0	23,53

styczeń	2 158	5		0	2	0	2	0	1	0	0	0	0	0	0	0	0	0
luty	2 193	12		1	4	0	3	0	0	0	0	0	0	0	0	0	0	4

**5. Dodatki aktywizacyjne**

Dodatek aktywizacyjny jest świadczeniem obligatoryjnym dla każdego bezrobotnego z prawem do zasiłku, który podejmie - w okresie jego posiadania - zatrudnienie lub inną pracę zarobkową. Przysługuje w sytuacji, gdy bezrobotny:

- w wyniku skierowania przez urząd pracy podejmie zatrudnienie w niepełnym wymiarze czasu pracy i otrzymuje wynagrodzenie niższe od minimalnego wynagrodzenia za pracę,

- podejmie zatrudnienie lub inną pracę zarobkową z własnej inicjatywy.

**Zestawienie ilościowe dodatków aktywizacyjnych**

<b>Wyszczególnienie</b>	<b>I 2017r.</b>	<b>II 2017r.</b>
Liczba złożonych wniosków w miesiącu	54	72
Liczba wydanych decyzji przyznających dodatek	44	59
Liczba wydanych decyzji odmawiających przyznania dodatku	4	3
Wnioski pozostałe do rozpatrzenia na koniec miesiąca	15	25

Wydane decyzje w poszczególnych miesiącach w sprawie przyznania dodatków aktywizacyjnych dotyczą również wniosków złożonych w miesiącach poprzednich.

Wnioski pozostałe do rozpatrzenia wynikają z braku odpowiednich dokumentów, które osoby bezrobotne są zobowiązane przedstawić celem podjęcia decyzji.

Zestawienie wydatków na dodatki aktywizacyjne

Miesiąc	Kwota wydatków
I 2017r.	51.240,50 zł.
II 2017r.	48.408,10 zł.
<b>Ogółem</b>	<b>99.648,60 zł.</b>

XI. OBSŁUGA ADMINISTRACYJNO – BIUROWA POWIATOWEGO URZĘDU PRACY W KATOWICACH

1. Dział ds. Ewidencji i Świadczeń

Osoby bezrobotne przyjęte w wyznaczonym terminie i przyjęte poza wyznaczonym terminem na stanowiskach obsługi osób bezrobotnych

Lp.	Wyszczególnienie	I 2017r.	II 2017r.	Ogółem
1.	Liczba osób bezrobotnych przyjętych poza wyznaczonym terminem	676	722	1 398

Zaświadczenia wydawane osobom bezrobotnym i poszukującym pracy

Lp.	Wyszczególnienie	I 2017r.	II 2017r.	Ogółem
1.	Zaświadczenia dotyczące osób bezrobotnych i poszukujących pracy	2 304	2 125	4 429

Liczba sporządzanych i przekazywanych do Zakładu Ubezpieczeń Społecznych dokumentów ubezpieczeniowych tj. zgłoszeniowych do ubezpieczenia zdrowotnego i ubezpieczeń społecznych oraz dokumentów rozliczeniowych, które są wysyłane poprzez teletransmisję danych z aktualnego programu PŁATNIK

Lp.	Wyszczególnienie	I 2017r.	II 2017r.	Ogółem
1.	Ilość dokumentów zgłoszeniowych	2 465	2 523	4 988
2.	Ilość dokumentów rozliczeniowych	7 454	7 604	15 058
3.	Ilość dokumentów rozliczeniowych DRA	4	7	11
4.	Ilość dokumentów ZUS IWA	1	0	1
	<b>Ogółem</b>	<b>9 924</b>	<b>10 134</b>	<b>20 058</b>

## 2. Referat ds. organizacyjno – administracyjnych

Stan zatrudnienia w Powiatowym Urzędzie Pracy w Katowicach według stanu na koniec lutego 2017r.:

<b>Ogółem:</b>	<b>101 osób</b>
osoby z wykształceniem wyższym:	90
średnim:	11
zasadniczym zawodowym:	0
podstawowym:	0

### Ogłoszone i zakończone konkursy na stanowiska urzędnicze:

- Doradca zawodowy – stażysta / Doradca zawodowy – zatrudnienie 2 osób w lutym 2017r.
- Pośrednik pracy – stażysta / Pośrednik pracy – brak kandydatów spełniających wymagania merytoryczne
- Doradca zawodowy – stażysta / Doradca zawodowy – postępowanie w toku
- Pośrednik pracy – stażysta / Pośrednik pracy – postępowanie w toku