

**POWIATOWY URZĄD PRACY  
w KATOWICACH**

**RYNEK PRACY W KATOWICACH  
LUTY 2016r.**

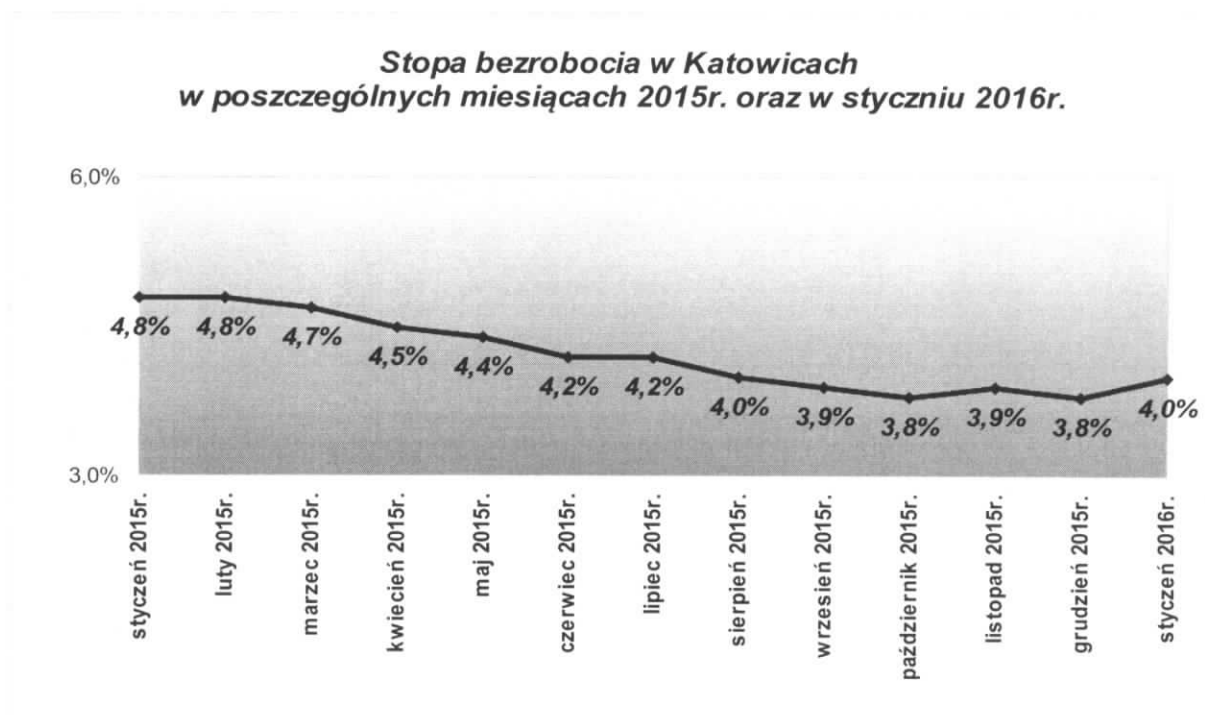
---

## I. KATOWICKI RYNEK PRACY

### 1. Stopa bezrobocia

Stopa bezrobocia na koniec stycznia 2016r. wyniosła 4,0% i w stosunku do stycznia 2015r. zmalała o 0,8%.

Natomiast w stosunku do miesiąca poprzedniego stopa bezrobocia wzrosła o 0,2%.



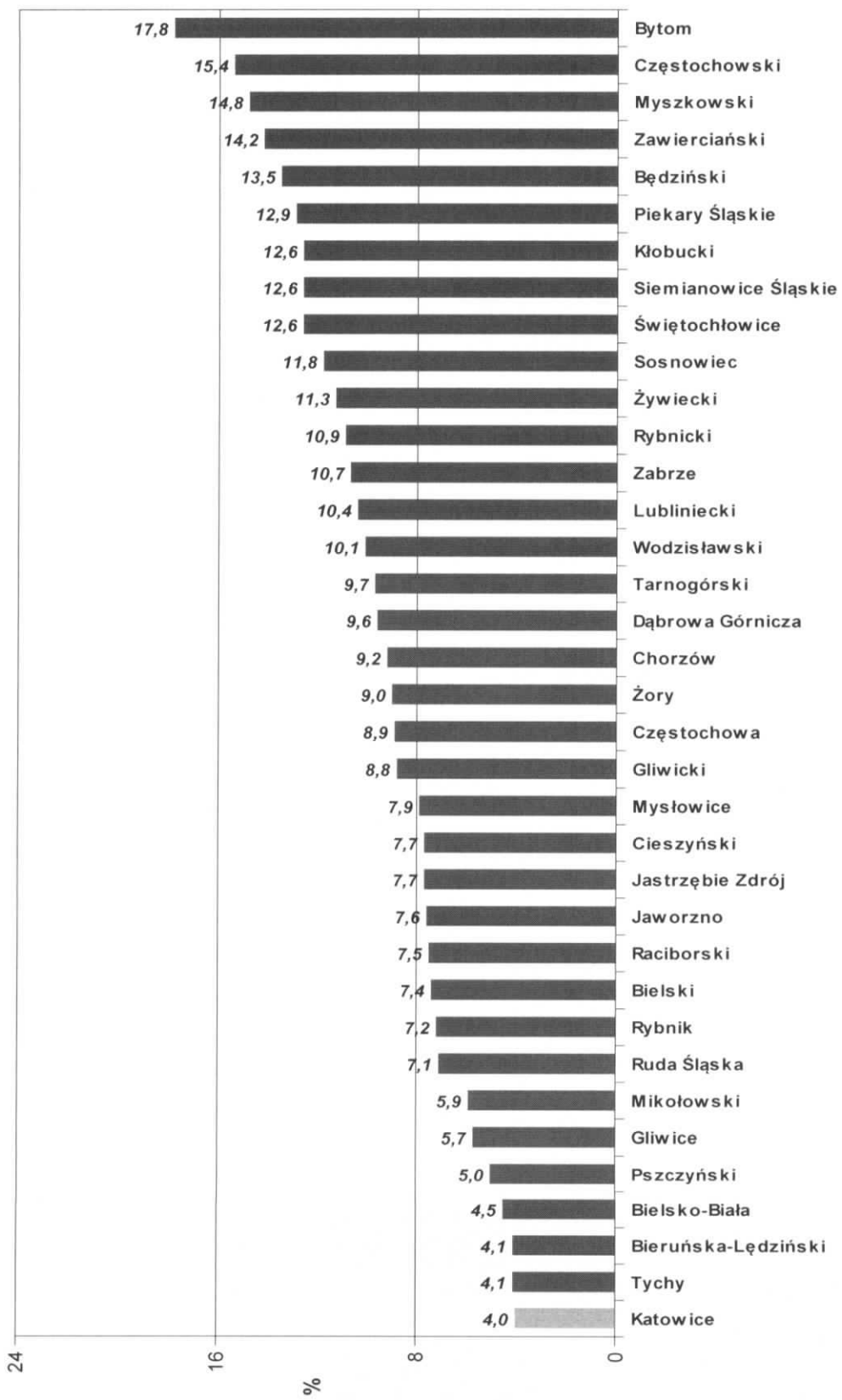
**2. Stopa bezrobocia w powiatach województwa śląskiego  
według stanu na dzień 31.01.2016r.**

<b>Lp.</b>	<b>Powiat</b>	<b>Stopa bezrobocia dane w %</b>
1	<b>Katowice</b>	4,0
2	Tychy	4,1
3	Bieruńska-Lędziński	4,1
4	Bielsko-Biała	4,5
5	Pszczynski	5,0
6	Gliwice	5,7
7	Mikołowski	5,9
8	Ruda Śląska	7,1
9	Rybnik	7,2
10	Bielski	7,4
11	Raciborski	7,5
12	Jaworzno	7,6
13	Jastrzębie Zdrój	7,7
14	Cieszyński	7,7
15	Mysłowice	7,9
16	Gliwicki	8,8
17	Częstochowa	8,9
18	Żory	9,0
19	Chorzów	9,2
20	Dąbrowa Górnicza	9,6
21	Tarnogórski	9,7
22	Wodzisławski	10,1
23	Lubliniecki	10,4
24	Zabrze	10,7
25	Rybnicki	10,9
26	Żywiecki	11,3
27	Sosnowiec	11,8
28	Świętochłowice	12,6
29	Siemianowice Śląskie	12,6
30	Kłobucki	12,6
31	Piekary Śląskie	12,9
32	Będziński	13,5
33	Zawierciański	14,2
34	Myszkowski	14,8
35	Częstochowski	15,4
36	Bytom	17,8

**Stopa bezrobocia w woj. śląskim 8,5%**

**Stopa bezrobocia w kraju 10,3%**

*Stopa bezrobocia w powiatach województwa śląskiego według stanu na dzień 31 stycznia 2016r.*



**3. Liczba osób bezrobotnych w powiatach województwa śląskiego  
według stanu na dzień 31.01.2016r.**

Lp.	Powiat	Liczba osób bezrobotnych
1	Bieruńsko-Lędziński	1 039
2	Świętochłowice	1 574
3	Żory	1 674
4	Rybnicki	1 858
5	Piekary Śląskie	2 146
6	Jaworzno	2 229
7	Mysłowice	2 314
9	Mikołowski	2 345
8	Pszczynski	2 367
10	Tychy	2 521
11	Siemianowice Śląskie	2 639
12	Lubliniecki	2 760
13	Raciborski	2 796
14	Jastrzębie Zdrój	3 125
15	Gliwicki	3 217
16	Ruda Śląski	3 276
17	Myszkowski	3 585
18	Chorzów	3 803
19	Rybnik	4 078
20	Kłobucki	4 136
21	Bielski	4 186
22	Bielsko-Biała	4 547
23	Wodzisławski	4 868
24	Tarnogórski	4 914
25	Cieszyński	5 216
26	Dąbrowa Górnicza	5 322
27	Żywiecki	5 690
29	Zawierciański	5 905
28	Gliwice	5 965
30	Zabrze	6 269
31	Będziński	6 832
32	Częstochowski	6 843
33	Sosnowiec	8 356
34	<b>Katowice</b>	<b>8 430</b>
35	Bytom	9 202
36	Częstochowa	9 579

#### 4. Wybrane kategorie zarejestrowanych bezrobotnych

Rok 2016	liczba zarejestrowanych bezrobotnych			liczba zarejestrowanych bezrobotnych z prawem do zasiłku	
	ogółem	kobiety	w miesiącu sprawozdawczym	ogółem	kobiety
styczeń	8 430	4 378	966	1 078	653
luty	8 363	4 356	935	1 08	612

kategoria	liczba zarejestrowanych stan na dzień 29 lutego 2016r.		% udział kobiet do ogółu zarejestrowanych
	ogółem	kobiety	
<i>Liczba zarejestrowanych bezrobotnych ogółem</i>	8 363	4 356	52,1%
Liczba zarejestrowanych bezrobotnych z prawem do zasiłku	1 028	612	59,5%
Poszukujący pracy	319*	155	48,6%

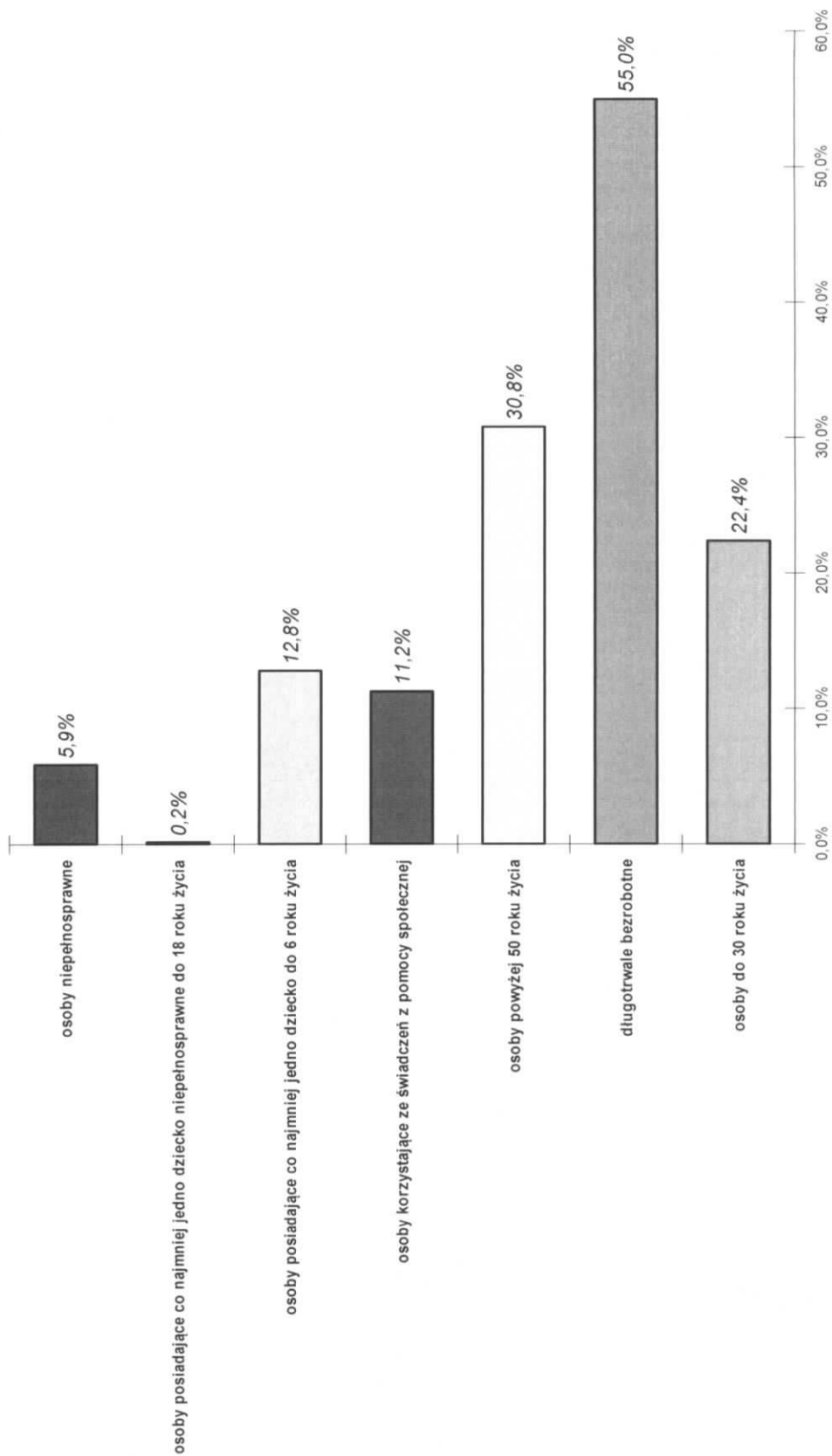
\* - w tym 65 to osoby niepełnosprawne niepozostające w zatrudnieniu

**5. Osoby będące w szczególnej sytuacji na rynku pracy  
według stanu na dzień 29.02.2016r.**

wyszczególnienie	liczba zarejestrowanych stan na dzień 29 lutego 2016r.		% udział kobiet w ogólnej liczbie zarejestrowanych
	ogółem	kobiety	
<i>Osoby w szczególnej sytuacji na rynku pracy</i>	<b>7 052</b>	<b>3 725</b>	<b>52,8%</b>
Osoby do 30 roku życia, w tym: <i>osoby do 25 roku życia</i>	1 872 848	1 109 486	59,2% 57,3%
Długotrwale bezrobotne	4 598	2 424	52,7%
Osoby powyżej 50 roku życia	2 574	1 084	42,1%
Osoby korzystające ze świadczeń z pomocy społecznej	940	557	59,3%
Osoby posiadające co najmniej jedno dziecko do 6 roku życia	1 069	886	82,9%
Osoby posiadające co najmniej jedno dziecko niepełnosprawne do 18 roku życia	13	12	92,3%
Osoby niepełnosprawne	491	227	46,2%

wyszczególnienie	liczba osób zarejestrowanych w lutym 2016r.	% udział w ogólnej liczbie zarejestrowanych bezrobotnych
<i>Liczba osób bezrobotnych ogółem</i>	<b>8 363</b>	<b>100,0%</b>
<i>Osoby w szczególnej sytuacji na rynku pracy</i>	<b>7 052</b>	<b>84,3%</b>
Osoby do 30 roku życia, w tym: <i>osoby do 25 roku życia</i>	1 872 848	22,4% 10,1%
Długotrwale bezrobotne	4 598	55,0%
Osoby powyżej 50 roku życia	2 574	30,8%
Osoby korzystające ze świadczeń z pomocy społecznej	940	11,2%
Osoby posiadające co najmniej jedno dziecko do 6 roku życia	1 069	12,8%
Osoby posiadające co najmniej jedno dziecko niepełnosprawne do 18 roku życia	13	0,2%
Osoby niepełnosprawne	491	5,9%

**Procentowy udział osób w szczególnej sytuacji na rynku pracy w ogólnej liczbie zarejestrowanych według stanu na dzień 29 lutego 2016r.**





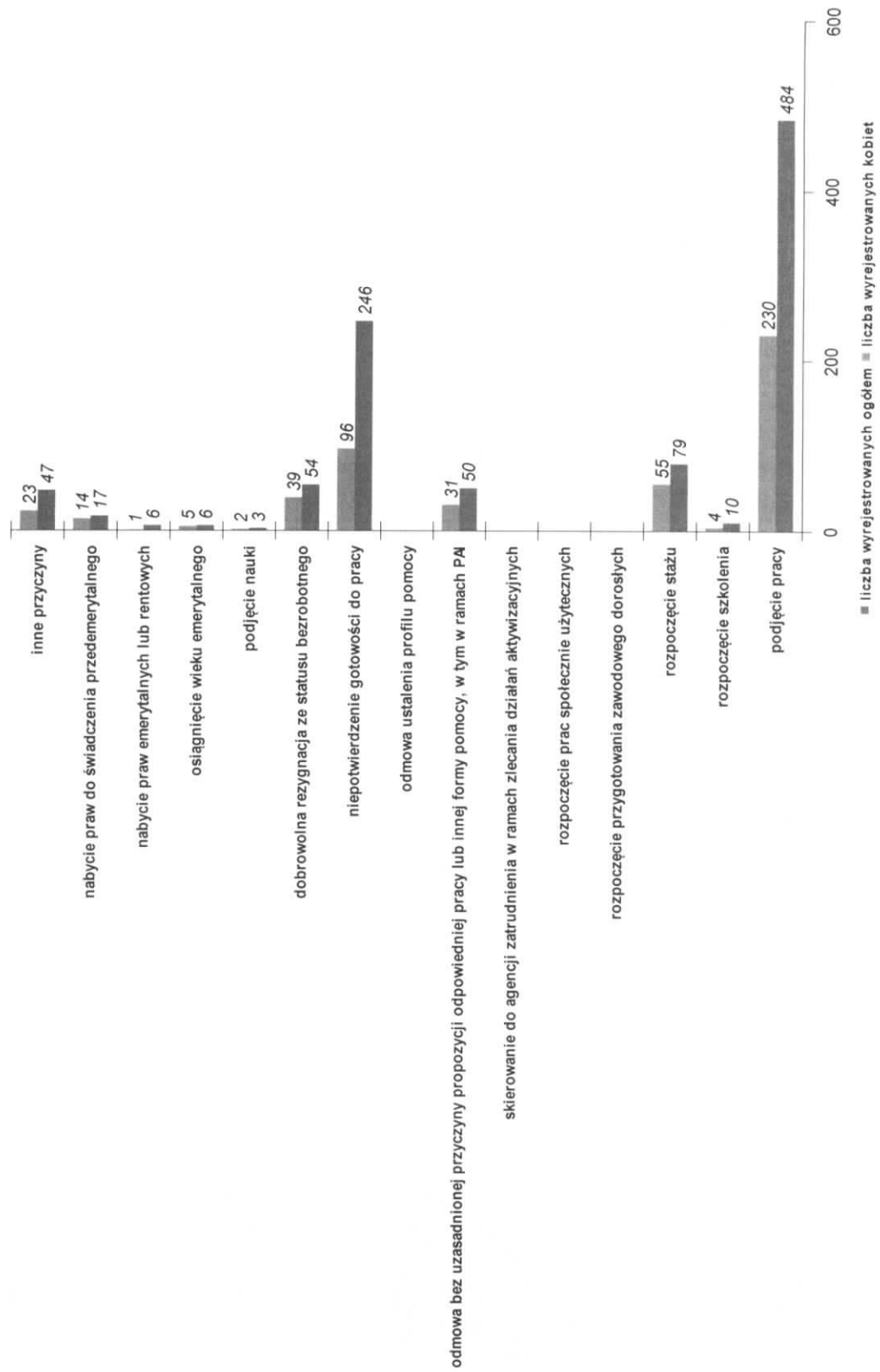
**6. Napływ i odpływ bezrobotnych  
według stanu na dzień 29.02.2016r.**

<b>Rok 2016</b>	<b>Osoby zarejestrowane w m-cu sprawozdawczym</b>		<b>Osoby wyłączone z ewidencji w m-cu sprawozdawczym</b>		<b>Wskaźnik Dynamiki (w porównaniu do miesiąca poprzedniego)</b>	
	<b>ogółem</b>	<b>kobiety</b>	<b>ogółem</b>	<b>kobiety</b>	<b>napływ</b>	<b>odpływ</b>
Styczeń	<b>966</b>	479	<b>629</b>	292	-5,7%	-40,8%
Luty	<b>935</b>	478	<b>1 002</b>	500	-3,2%	59,3%
<b>Ogółem</b>	<b>1 901</b>	<b>957</b>	<b>1 631</b>	<b>792</b>	-----	-----

**7. Rozliczenie „odplywu” osób bezrobotnych  
według stanu na dzień 29.02.2016r.**

kategoria	ilość wyrejestrowanych		% udział do ogółu wylączonych
	ogółem	kobiety	
<i>Osoby wylączone z ewidencji w tym:</i>	<i>1 002</i>	<i>500</i>	----
Podjęcie pracy: - niesubsydiowane - subsydiowane	484 452 32	230 212 18	48,3%
Rozpoczęcie szkolenia, w tym: <i>w ramach bonu szkoleniowego</i>	10 0	4 0	1,0%
Rozpoczęcie stażu, w tym: <i>w ramach bonu stażowego</i>	79 0	55 0	7,9%
Rozpoczęcie przygotowania zawodowego dorosłych	0	0	0,0%
Rozpoczęcie prac społecznie użytecznych, w tym: <i>w ramach PAI</i>	0 0	0 0	0,0%
Skierowanie do agencji zatrudnienia w ramach zlecenia działań aktywizacyjnych	0	0	0,0%
Odmowa bez uzasadnionej przyczyny przyjęcia propozycji odpowiedniej pracy lub innej formy pomocy, w tym w ramach PAI	50	31	5,0%
Odmowa ustalenia profilu pomocy	0	0	0,0%
Niepotwierdzenie gotowości do pracy	246	96	24,5%
Dobrowolna rezygnacja ze statusu bezrobotnego	54	39	5,4%
Podjęcie nauki	3	2	0,3%
Osiągnięcie wieku emerytalnego	6	5	0,6%
Nabycie praw emerytalnych lub rentowych	6	1	0,6%
Nabycie praw do świadczenia przedemerytalnego	17	14	1,7%
Inne przyczyny	47	23	4,7%

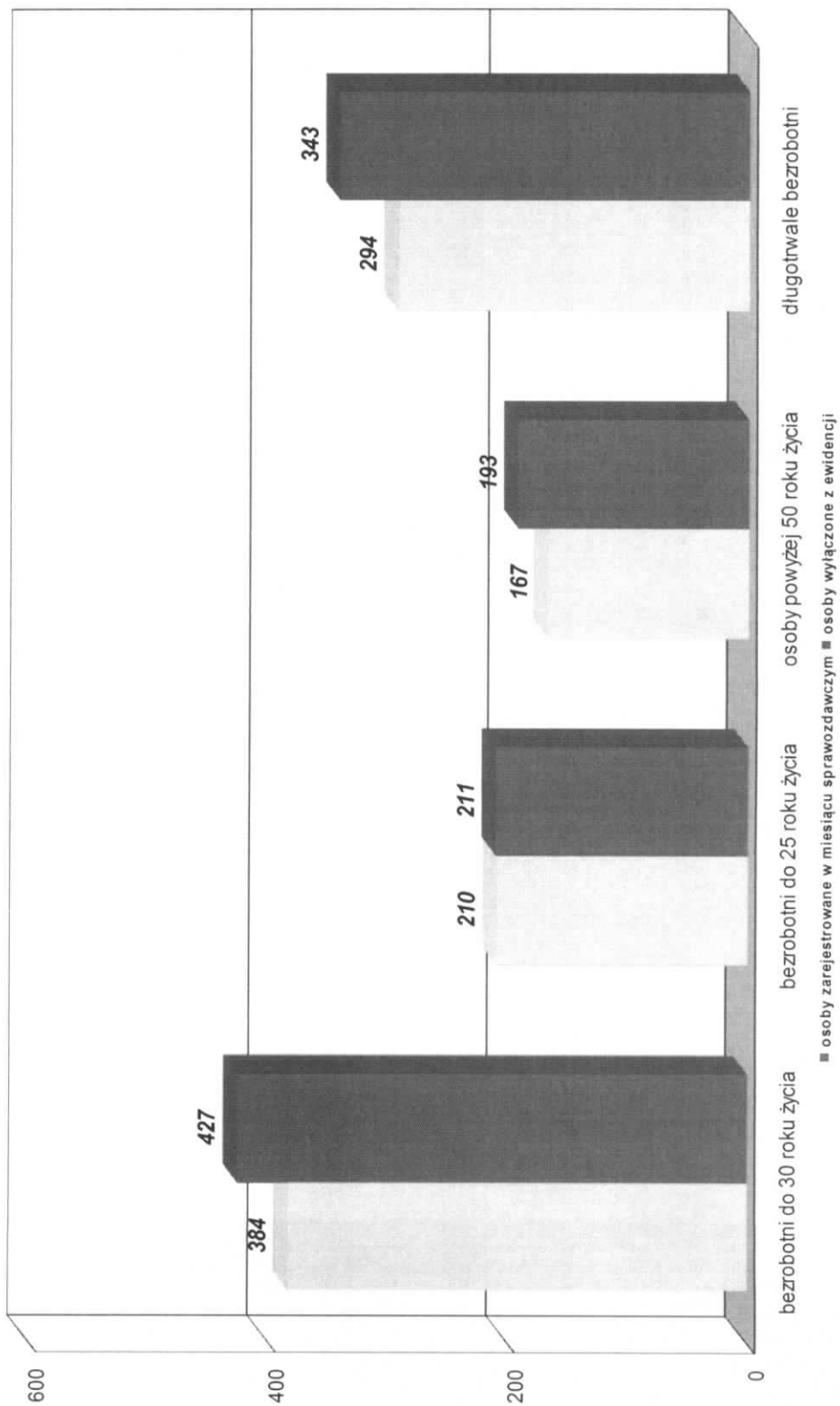
## Wyłączeni z ewidencji według stanu na dzień 29 lutego 2016r.



**8. Bilans wybranych kategorii bezrobotnych, będących w szczególnej sytuacji na rynku pracy według stanu na dzień 29.02.2016r.**

<b>kategoria</b>	<b>Bezrobotni do 30 roku życia</b>	<b>W tym do 25 roku życia</b>	<b>Bezrobotni powyżej 50 roku życia</b>	<b>Długotrwale bezrobotni</b>
<i>Liczba zarejestrowanych w m-cu sprawozdawczym</i>	384	210	167	294
<i>Osoby wyłączone z ewidencji, w tym:</i>	427	211	193	343
Podjęcie pracy:	206	100	75	133
- niesubsydiowane	182	95	71	128
- subsydiowane	24	5	4	5
Rozpoczęcie szkolenia, w tym: <i>w ramach bonu szkoleniowego</i>	3 0	0 0	0 ---	3 0
Rozpoczęcie stażu, w tym: <i>w ramach bonu stażowego</i>	53 0	28 0	2 ---	27 0
Rozpoczęcie przygotowania zawodowego dorosłych	0	0	0	0
Rozpoczęcie prac społecznie użytecznych, w tym: <i>w ramach PAI</i>	0 0	0 0	0 0	0 0
Skierowanie do agencji zatrudnienia w ramach zlecenia działań aktywizacyjnych	0	0	0	0
Odmowa bez uzasadnionej przyczyny przyjęcia propozycji odpowiedniej pracy lub innej formy pomocy, w tym w ramach PAI	23	10	14	25
Odmowa ustalenia profilu pomocy	0	0	0	0
Niepotwierdzenie gotowości do pracy	92	49	47	96
Dobrowolna rezygnacja ze statusu bezrobotnego	28	15	14	27
Podjęcie nauki	3	3	0	0
Osiągnięcie wieku emerytalnego	---	---	6	3
Nabycie praw emerytalnych lub rentowych	2	0	3	1
Nabycie praw do świadczenia przedemerytalnego	---	---	17	0
Inne przyczyny	17	6	15	28

**Bilans wybranych kategorii bezrobotnych, będących w szczególnej sytuacji na rynku pracy  
według stanu na dzień 29 lutego 2016r.**

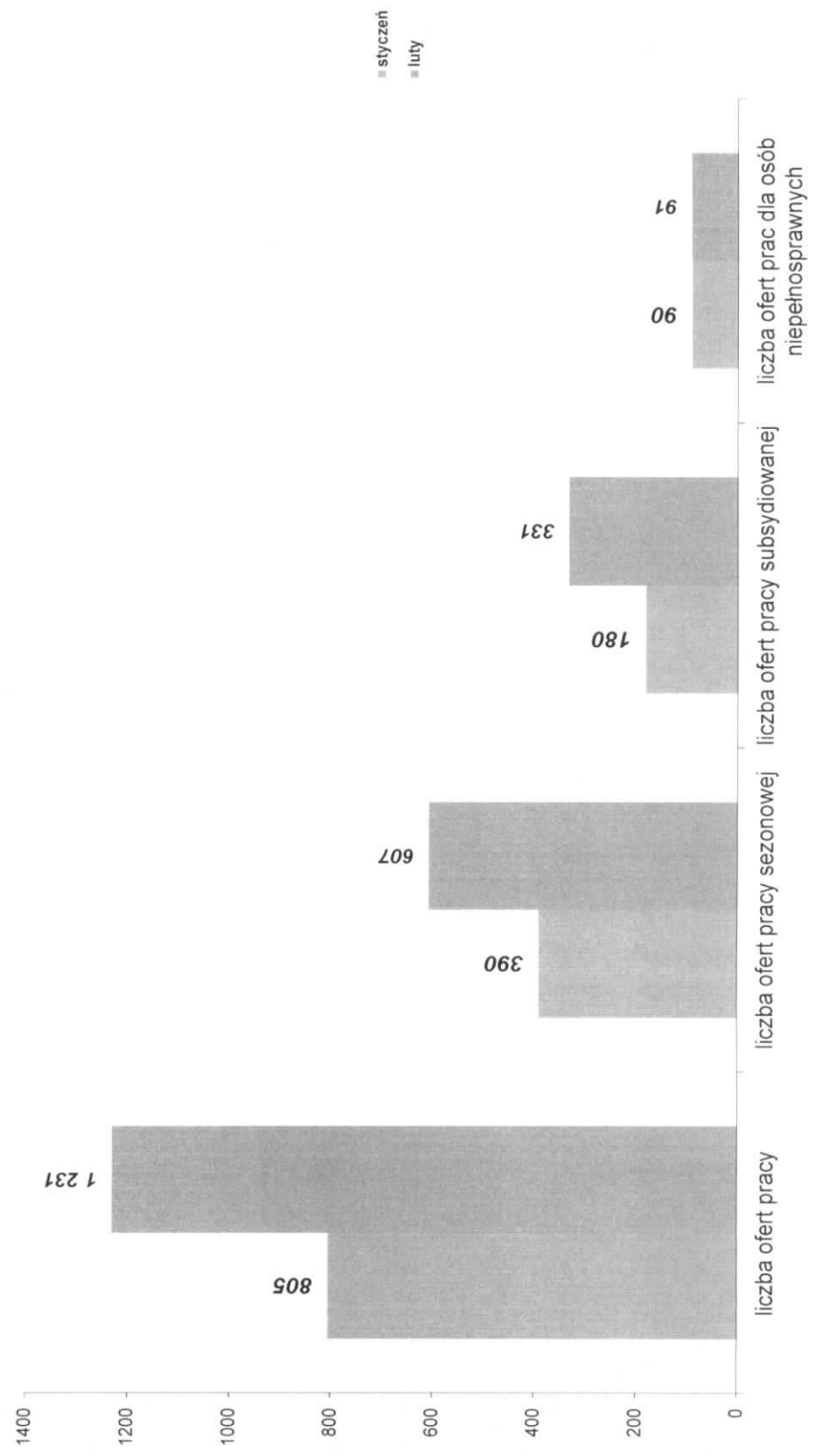


# I POŚREDNICTWO PRACY

## 1.Realizacja zadań Działu d/s Pośrednictwa Pracy i Szkoleń

Wyszczególnienie	Styczeń 2106	Luty 2016	Ogółem
Liczba ofert pracy	805	1231	2036
Liczba ofert pracy sezonowej	390	607	997
Liczba ofert pracy subsydiowanej	180	331	511
Liczba ofert pracy dla osób niepełnosprawnych	90	91	181
Liczba kontaktów nawiązujących i utrzymujących z pracodawcami z terenu działania urzędu	471	773	1244
Liczba zarejestrowanych oświadczeń o zamiarze powierzenia pracy cudzoziemcom	890	1315	2205
Liczba wydanych informacji starosty o lokalnym rynku pracy - dot. zatrudnienia cudzoziemców/ liczba miejsc pracy	24/35	36/401	60/436
Liczba osób zarejestrowanych, które skorzystały z usług doradców klienta	5702	7099	12801
Liczba podjęć pracy ogółem	353	484	837
Liczba wydanych skierowań do odbycia stażu u pracodawcy	137	603	740
Liczba podjęć stażu u pracodawcy	2	79	81
Liczba osób, które odmówiły przyjęcia form aktywizacji zawodowej	25	50	75
Liczba przedstawionych propozycji pracy	1385	1309	2694
Liczba wydanych skierowań do pracy	408	527	935
Inne działania związane z prowadzeniem aktywizacji zawodowej osób bezrobotnych , w tym: <ul style="list-style-type: none"><li>- profilowanie pomocy, sporządzania IPD,</li><li>- informacje o projektach, stażach, szkoleniach realizowanych przez inne podmioty, które zwróciły się do urzędu z prośbą o pomoc w rekrutacji kandydatów,</li><li>- przedstawianie innych możliwości pomocnych w poszukiwaniu pracy /m.in. wykaz stron internetowych z ofertami pracy, wykaz agencji pośrednictwa pracy /</li><li>- usługi Eures</li></ul>	1687	1870	3557
Liczba osób niezarejestrowanych, które skorzystały z usług pośrednictwa pracy	643	514	1157
Liczba zorganizowanych giełd pracy i spotkań z pracodawcami	9	17	26
Liczba uczestników giełd i spotkań	139	195	334
Liczba osób zakwalifikowanych do dalszych rozmów	31	42	73

Oferty pracy według stanu na koniec lutego 2016r.



## 2. Analiza Pracodawców.

W lutym 2016 roku 108 podmiotom gospodarki narodowej założono Karty Pracodawców i na ich podstawie zanalizowano rynek pracy. Ustalono wielkość i lokalizację podmiotów oraz liczbę ofert pracy zgłoszonych według zawodów.

Charakterystyka podmiotów gospodarki narodowej współpracujących z Powiatowym Urzędem Pracy w Katowicach w lutym 2016 roku.

Działy gospodarki	Ilość Podmiotów gospodarki Narodowej	Wielkość podmiotów gospodarki narodowej				Lokalizacja podmiotów Gospodarki narodowej	
		Mikro (od 0 do 9 osób)	Małe (od 10 do 49 osób)	Średnie (od 50 do 249 osób)	Duże (od 250 Osób)	Katowice	Spoza Katowic
HANDEL HURTOWY I DETALICZNY; NAPRAWA POJAZDÓW SAMOCHODOWYCH, WŁĄCZAJĄC MOTOCYKLE	27↑	25↑	1↓	0	1↑	14↑	13↑
DZIAŁALNOŚĆ PROFESJONALNA, NAUKOWA I TECHNICZNA	11↑	11↑	0	0	0	3↓	8↑
BUDOWNICTWO	12↑	10↑	1	0	1↑	6↑	6↑
PRZETWÓRSTWO PRZEMYSŁOWE	4↑	2↑	2↑	0	0	1↓	3↑



TRANSPORT I GOSPODARKA MAGAZYNOWA	5↓	5↓	0	0	0	3	2↓
DZIAŁALNOŚĆ FINANSOWA I UBEZPIECZENIOWA	5↓	5↓	0	0	0	2↓	3
DZIAŁALNOŚĆ W ZAKRESIE USŁUG ADMINISTROWANIA I DZIAŁALNOŚĆ WSPIERAJĄCA	6↓	6↓	0	0	0	4↑	2↓
EDUKACJA	2↑	1	1↑	0	0	1	1↑
DZIAŁALNOŚĆ ZWIĄZANA Z OBSŁUGĄ RYNKU NIERUCHOMOŚCI	0	0	0	0	0	0	0
INFORMACJA I KOMUNIKACJA	4↑	3↑	0	0	1↑	2↑	2↑
DZIAŁALNOŚĆ ZWIĄZANA Z ZAKWATEROWANIEM I USŁUGAMI GASTRONOMICZNYMI	6↑	6↑	0	0	0	3↑	3↑
DZIAŁALNOŚĆ ZWIĄZANA Z KULTURĄ, ROZRYWKĄ I REKREACJĄ	0↓	0	0	0	0↓	0	0↓
POZOSTAŁYCH WYROBÓW FARMACEUTYCZNYCH	0	0	0	0	0	0	0
DOSTAWA WODY; GOSPODAROWANIE CIEKAMI I ODPADAMI ORAZ DZIAŁALNOŚĆ ZWIĄZANA Z REKULTYWACJĄ	0↓	0↓	0	0	0	0↓	0
POZOSTAŁA DZIAŁALNOŚĆ USŁUGOWA	11↑	11↑	0↓	0	0	8↑	3↑

OPIEKA ZDROWOTNA I POMOC SPOLECZNA	5↑	3↑	1↑	0	1↑	2↑	3↑
GOSPODARSTWA DOMOWE ZATRUDNIAJĄCE PRACOWNIKÓW; GOSPODARSTWA DOMOWE PRODUKUJĄCE WYROBY I ŚWIADCZĄCE USŁUGI NA WŁASNE POTRZEBY	0	0	0	0	0	0	0
GÓRNICTWO I WYDOBYWANIE	1↑	1↑	0	0	0	1↑	0
WYTWARZANIE I ZAOPATRYWANIE W ENERGIE ELEKTRYCZNĄ, GAZ, PARĘ WODNĄ, GORCĄ WODĘ I POWIETRZE DO UKŁADÓW KLIMATYZACYJNYCH	0	0	0	0	0	0	0
ROLNICTWO, LEŚNICTWO, LOWIECTWO I RYBACTWO	1↑	1↑	0	0	0	0	1↑
ORGANIZACJE I ZESPOŁY EKSTERYTORIALNE	0	0	0	0	0	0	0
DZIAŁALNOŚĆ NIEZIDENTYFIKOWANA	0	0	0	0	0	0	0
ADMINISTRACJA PUBLICZNA I OBRONA NARODOWA; OBOWIĄZKOWE ZABEZPIECZENIA SPOLECZNE	8↑	7↑	0	1	0	0	8↑
<b>OGÓLEM</b>	<b>108↑</b>	<b>97↑</b>	<b>6</b>	<b>1</b>	<b>4↑</b>	<b>50↑</b>	<b>58↑</b>

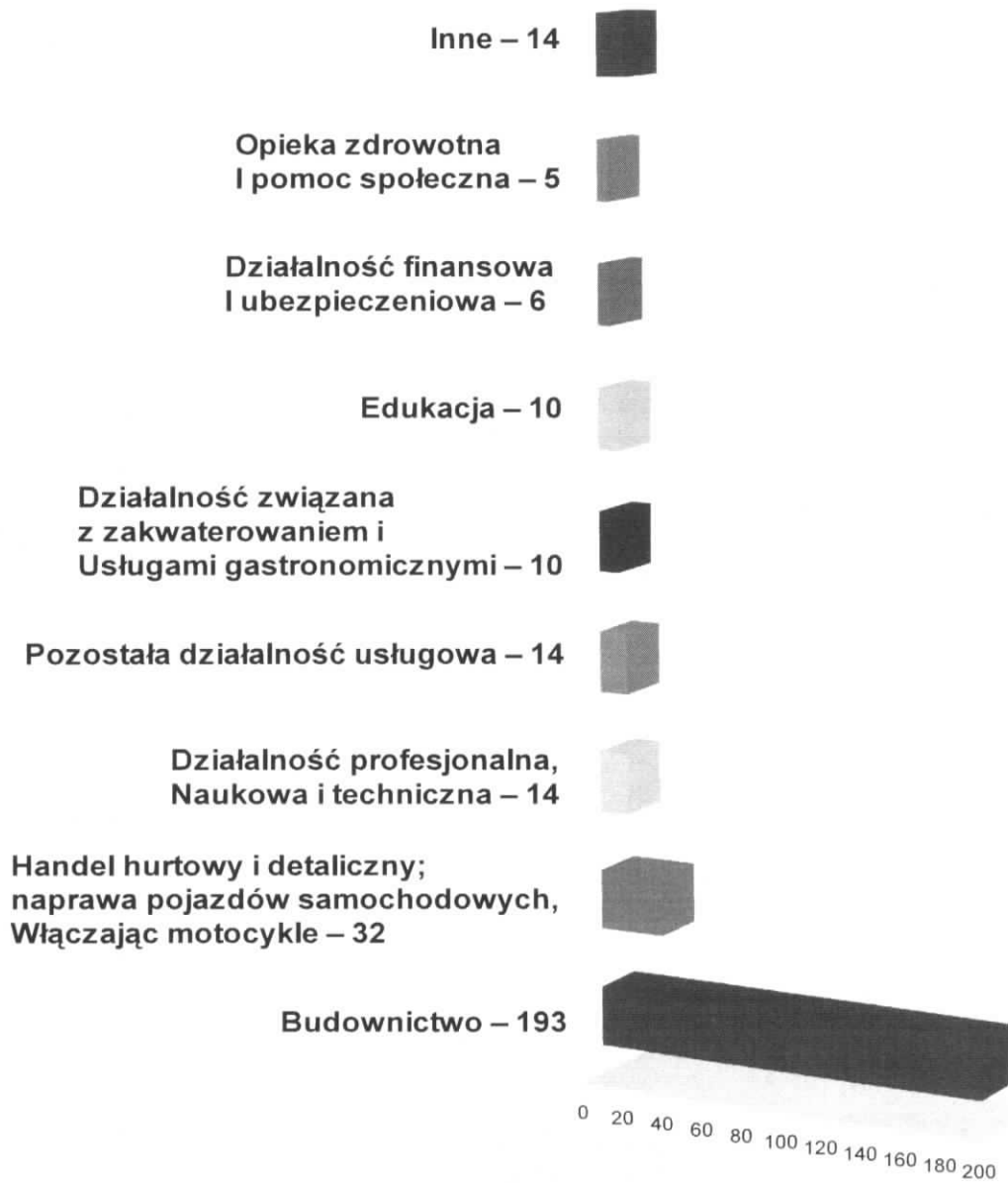
Legenda: ↑↓ - zmiany w stosunku do miesiąca poprzedniego przedstawione są w postaci strzałek ukazujących wzrost lub spadek przedstawionych wartości. Brak strzałki oznacza brak zmiany.

W lutym 2016 roku wśród 108 podmiotów gospodarki narodowej, którym założono karty pracodawców, 71 podjęło współpracę z PUP w Katowicach, określając swoje potrzeby kadrowe na 298 stanowisk pracy, w tym:

- 2 stanowiska w ramach Bonu Zatrudnieniowego,
- 3 stanowiska pracy w ramach Prac Interwencyjnych,
- 15 stanowiska stażu w ramach Umów Stażowych (RPO WSL),
- 17 stanowisk pracy w ramach refundacji części kosztów poniesionych na wynagrodzenia, nagrody oraz składki na ubezpieczenia społeczne skierowanych bezrobotnych do 30 roku życia (art. 150f).
- 20 stanowisk stażu w ramach Umów Stażowych (PO WER),

Z analizy ofert pracy wynika, że największe zapotrzebowanie było w zawodach:

- Cieśla szalunkowy (60 stanowisk pracy),
- Monter ociepleń budynków (60 stanowisk pracy),
- Zbrojarz (60 stanowisk pracy),
- Telemarketer (10 stanowisk pracy),
- Sprzedawca / Sprzedawca - Ogrodnik (6 stanowiska pracy, 3 stanowiska stażu),
- Magazynier - Pracownik komplementacji (6 stanowisk pracy),
- Doradca klienta (5 stanowisk pracy, 1 stanowisko stażu),
- Kelner - Barman - Kucharz / Barman (4 stanowiska pracy, 2 stanowiska stażu),
- Kierowca operator wózków jezdniowych (widłowych) (5 stanowisk pracy),
- Pracownik Biurowy (5 stanowisk stażu).




Wszystkie podmioty gospodarki narodowej wyraziły swoje oczekiwania, co do współpracy z Urzędem. Pomocy w znalezieniu odpowiednich, kompetentnych pracowników oczekuje 108 pracodawców.

### III. PORADNICTWO ZAWODOWE

1. Liczba osób, które skorzystały z form pomocy udzielonych w ramach poradnictwa zawodowego w lutym 2016r.

<b>Wyszczególnienie</b>	<b>I 2016</b>	<b>II 2015</b>	<b>Ogółem</b>
Indywidualne poradnictwo zawodowe w ramach wizyt	19	66	85
Informacja zawodowa	95	120	215
Pośrednictwo pracy	1405	1466	2871

Liczba osób, które skorzystały z form pomocy udzielonych w ramach poradnictwa zawodowego według stanu na dzień 29 lutego 2016r.



## 2. Krajowy Fundusz Szkoleniowy

Nowelizacja Ustawy o promocji zatrudnienia i instytucjach rynku pracy wprowadziła nowy instrument polityki rynku pracy dotyczący rozwoju zasobów ludzkich – Krajowy Fundusz Szkoleniowy (KFS).

Celem utworzenia KFS jest:

- zapobieganie utracie zatrudnienia przez osoby pracujące z powodu kompetencji nieadekwatnych do wymagań zmieniającej się gospodarki
- wspomaganie przekwalifikowania lub aktualizacji wiedzy i umiejętności zawodowych osób pracujących
- poprawa pozycji firm, jak i samych pracowników na konkurencyjnym rynku pracy
- podwyższenie wskaźnika uczestnictwa osób dorosłych w kształceniu ustawicznym.

O środki z Krajowego Funduszu Szkoleniowego z przeznaczeniem na kształcenie ustawiczne mogą wystąpić pracodawcy, którzy zamierzają inwestować w podnoszenie kompetencji własnych lub kompetencji swoich pracowników.

Pracodawcą zgodnie z art. 2 ust. 1 pkt 25 Ustawy o promocji zatrudnienia i instytucjach rynku pracy jest:

- jednostka organizacyjna chociażby nie posiadała osobowości prawnej,
- osoba fizyczna jeżeli zatrudnia co najmniej jednego pracownika.

Nie jest pracodawcą osoba prowadząca działalność gospodarczą nie zatrudniająca żadnego pracownika.

Finansowanie kosztów kształcenia ustawicznego pracowników i pracodawcy ze środków KFS, które udzielane jest pracodawcom prowadzącym działalność gospodarczą w rozumieniu prawa konkurencji Unii Europejskiej, stanowi pomoc *de minimis*, o której mowa we właściwych przepisach prawa Unii Europejskiej dotyczących pomocy *de minimis* oraz pomocy *de minimis* w rolnictwie lub rybołówstwie.

W 2016 r. środki Krajowego Funduszu Szkoleniowego skierowane są do osób pracujących w ramach Priorytetów wskazanych przez Ministra Rodziny, Pracy i Polityki Społecznej:

**Priorytet 1** - wsparcie zawodowego kształcenia ustawicznego tj. pozostającego w bezpośrednim związku z branżą lub zawodem, mającego na celu uzyskanie lub uaktualnianie kompetencji do celów zawodowych

**Priorytet 2** - wsparcie kształcenia ustawicznego pracowników, którzy mogą udokumentować wykonywanie przez co najmniej 15 lat prac w szczególnych warunkach lub o szczególnym charakterze, a którym nie przysługuje prawo do emerytury pomostowej

**Priorytet 3** - wsparcie młodych, nowozatrudnionych pracowników na podstawie umów, o których mowa w art. 150f ust. 1 ustawy o promocji zatrudnienia i instytucjach rynku pracy.

Na podstawie art. 69a ust. 2 pkt 1 ustawy o promocji zatrudnienia i instytucjach rynku pracy powiatowy urząd pracy może przeznaczyć środki z KFS na finansowanie działań obejmujących kształcenie ustawiczne pracowników i pracodawcy, na które składają się:

- określenie potrzeb pracodawcy w zakresie kształcenia ustawicznego w związku z ubieganiem się o sfinansowanie tego kształcenia ze środków KFS
- kursy i studia podyplomowe realizowane z inicjatywy pracodawcy lub za jego zgodą,
- egzaminy umożliwiające uzyskanie dokumentów potwierdzających nabycie umiejętności, kwalifikacji lub uprawnień zawodowych,
- badania lekarskie i psychologiczne wymagane do podjęcia kształcenia lub pracy zawodowej po ukończonym kształceniu,
- ubezpieczenie od następstw nieszczęśliwych wypadków w związku z podjętym kształceniem.

W okresie od 25.01.2016r. do 28.01.2016r. urząd ogłosił w ramach posiadanego limitu środków nabór wniosków pracodawców o przyznanie środków z Krajowego Funduszu Szkoleniowego na sfinansowanie kosztów kształcenia ustawicznego pracowników i pracodawców.

Przyznany limit środków Krajowego Funduszu Szkoleniowego w roku 2016r. wynosi 1 mln zł.

W okresie naboru wpłynęło 231 wniosków na łączną kwotę w wysokości 8 623 674,49 zł.

Złożone wnioski rozpatrywane są według kolejności ich wpływu.

W okresie sprawozdawczym urząd przedłużył termin rozpatrywania wniosków do 31.03.2016r. z przyczyn niezależnych od urzędu, o czym zostali poinformowani wszyscy wnioskodawcy.

W lutym 2016r. urząd rozpatrzył pozytywnie dwa wnioski, z zachowaniem kolejności ich wpływu na łączną kwotę 180.874,00 zł., z przeznaczeniem na kształcenie ustawiczne 299 osób.



### 3. Program Aktywizacja i Integracja

Powiatowy Urząd Pracy w Katowicach podjął inicjatywę we współpracy z Miejskim Ośrodkiem Pomocy Społecznej w Katowicach realizacji w 2016 roku Programu Aktywizacja i Integracja (PAI), który rozpoczyna się z dniem 1.03.2016r.

Celem Programu jest poprawa sytuacji na rynku pracy oraz kształtowanie aktywnej postawy w życiu społecznym oraz zawodowym osób bezrobotnych korzystających ze świadczeń pomocy społecznej dla których Powiatowy Urząd Pracy ustalił profil pomocy III.

W ramach PAI będą realizowane działania w zakresie aktywizacji zawodowej i integracji społecznej. Działania w zakresie aktywizacji zawodowej będą realizowane przez Powiatowy Urząd Pracy w Katowicach w ramach prac społecznie użytecznych, o których mowa w art. 73a ustawy o promocji zatrudnienia i instytucjach rynku pracy (Dz. U. 2015 poz. 149 z późn. zm.). Natomiast działania w zakresie integracji społecznej bezrobotnych będą realizowane przez Miejski Ośrodek Pomocy Społecznej w Katowicach.

W programie wezmą udział łącznie 84 osoby bezrobotne. Zostanie utworzonych 7 grup warsztatowych po 12 osób w każdej. Okres realizacji Programu obejmuje:

I i II edycja: 01.03.2016r. - 30.04.2016r.

III i IV edycja: 01.05.2016r. - 30.06.2016r.

V edycja: 01.08.2016r. - 30.09.2016r.

VI edycja: 01.09.2016r. - 31.10.2016r.

VII edycja: 01.10.2016r. - 30.11.2016r.

Działania z zakresu integracji społecznej realizowane będą w wymiarze 10 godzin tygodniowo, łącznie dla jednego uczestnika przewiduje się 90 godzin wsparcia w ciągu 2 miesięcy. Równoległe do zadań z zakresu integracji społecznej każdy uczestnik będzie wykonywał prace społecznie użyteczne w ramach aktywizacji zawodowej, także w wymiarze 10 godzin przez okres 2 miesięcy.

Przewidywane efekty realizacji PAI u uczestników to:

- 1) zwiększenie motywacji do przyjęcia aktywnej postawy i wiary we własne możliwości
- 2) dokonanie identyfikacji własnych deficytów w zakresie społecznym i zawodowym
- 3) zwiększenie kompetencji oraz umiejętności życiowych i społecznych
- 4) nabycie umiejętności funkcjonowania w środowisku pracy.

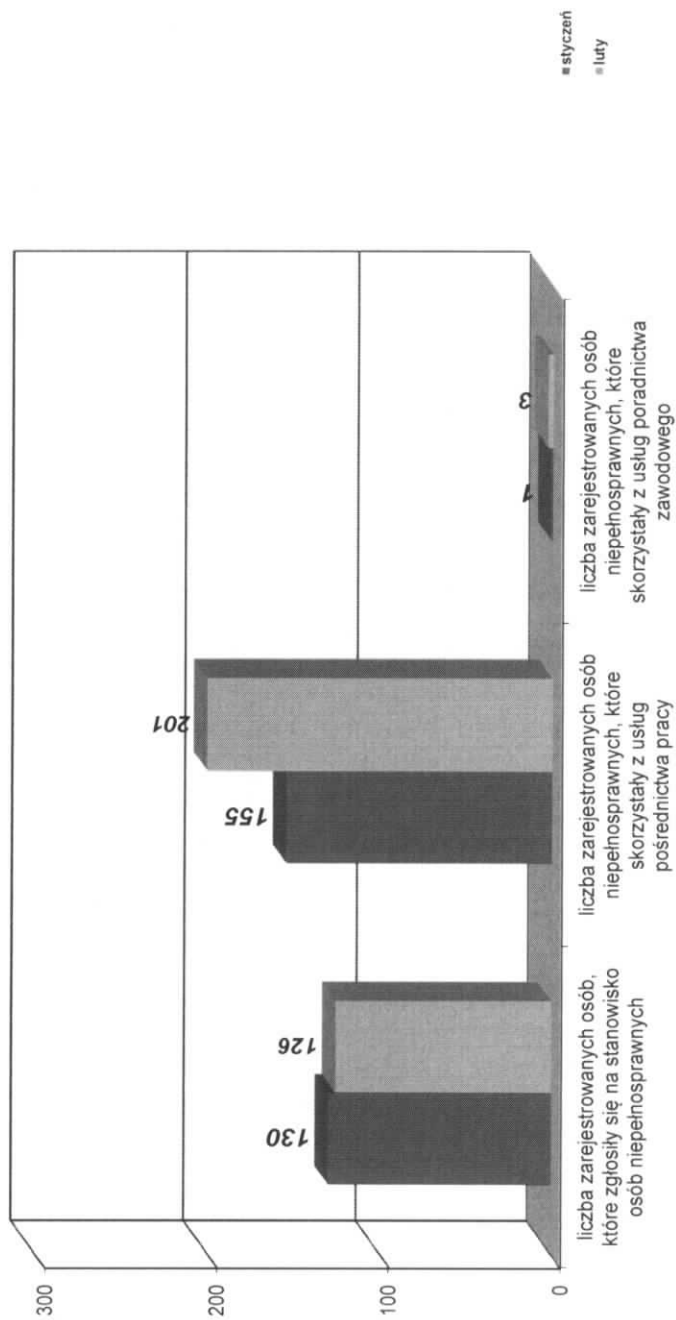
W okresie sprawozdawczym podejmowane są działania organizacyjne związane z przygotowaniem się do realizacji Programu Aktywizacji i Integracja.

#### IV. OBSŁUGA OSÓB NIEPEŁNOSPRAWNYCH

##### 1. Aktywizacja zawodowa osób niepełnosprawnych

Wyszczególnienie	I 2016	II 2016	Ogółem
Liczba zarejestrowanych osób, które zgłosiły się na stanowisko osób niepełnosprawnych	130	126	256
Liczba zarejestrowanych osób niepełnosprawnych, które skorzystały z usług pośrednictwa pracy	155	201	356
Liczba zarejestrowanych osób niepełnosprawnych, które skorzystały z usług poradnictwa zawodowego	1	3	4
Liczba zorganizowanych giełd pracy	2	4	6
Liczba osób niepełnosprawnych, które uczestniczyły w giełdach pracy	54	61	115
Liczba osób niepełnosprawnych zakwalifikowanych do dalszych rozmów	16	9	25
Liczba ofert pracy dla osób niepełnosprawnych	90	91	181
Liczba wydanych skierowań osobom niepełnosprawnym	22	67	89
Liczba podjęć pracy, w tym w wyniku wydanych skierowań	19 2	22 2	41 4

**Liczba osób niepełnosprawnych korzystających z usług pośrednictwa pracy i poradnictwa zawodowego według stanu na koniec lutego 2016r.**



zgłoszenia

V. 1. Zgłoszenia zwolnień grupowych

powiat	Nazwa i adres zakładu pracy	sektor (publiczny/prywatny)	Branża i sekcja PKD	Liczba osób zgłoszonych do zwolnienia	Planowany termin dokonania zwolnień	powiat	Nazwa i adres zakładu pracy	sektor (publiczny/prywatny)	Branża i sekcja PKD	Liczba osób zgłoszonych do zwolnienia	Planowany termin dokonania zwolnień
zgłoszenia w miesiącu sprawozdawczym -											
Katowice											
zgłoszenia aktualne według stanu w końcu miesiąca sprawozdawczego -											
						PUP Katowice	Bank BPH S.A. ul. Pałubickiego 2 Gdańsk	prywatny	6419Z-pozostałe pośrednictwo pieniężne	17	XII 2016

zwolnienia

### 2. Zwolnienia grupowe

powiat	Nazwa i adres zakładu pracy	sektor (publiczny/prywatny)	Branża i sekcja PKD	Liczba osób zwolnionych
PUP Katowice	Partner Steel Sp.zo.o. ul. Wrzosowa 2 43-190 Mikołów	prywatny	4672Z- sprzedaż hurtowa metali i rud metali	6

## **VI. AKTYWNE FORMY PRZECIWDZIAŁANIA BEZROBOCIU**

### **1. Finansowanie zadań na rzecz promocji zatrudnienia, łagodzenia skutków bezrobocia i aktywizacji zawodowej – stan na dzień 29.02.2016r.**

Decyzją Ministra Rodziny, Pracy i Polityki Społecznej nr DF-I.4021.12.1.2016.JW z dnia 22.12.2015r. Powiatowy Urząd Pracy w Katowicach otrzymał ze środków Funduszu Pracy kwotę **13.996,4 tys. zł** na finansowanie w roku 2016 programów na rzecz promocji zatrudnienia, łagodzenia skutków bezrobocia i aktywizacji zawodowej, w tym:

- **8.035.409,10 zł** w ramach środków algorytmowych Funduszu Pracy
- **2.629.222,50 zł** w ramach Regionalnego Programu Operacyjnego 2014-2020
- **3.331.768,40 zł** w ramach Programu Operacyjnego Wiedza Edukacja Rozwój 2014-2020.

**Kwoty środków (limity) Funduszu Pracy, o których mowa powyżej obowiązują do czasu ustalenia ostatecznych kwot na podstawie ustawy budżetowej na rok 2016.**

Aktywne formy przeciwdziałania bezrobociu, instrumenty i usługi rynku pracy - algorytm	Limit środków	Wydatki	Środki zaangażowane	Ilość osób objętych programem	Zobowiązania na rok 2017
Prace interwencyjne	380.772,00	14.771,09	83.200,65	31 <sup>1/</sup>	
Roboty publiczne	1.103.160,00	0,00	0,00	0	
Staże	1.739.678,00	229.950,35	266.770,00	92 <sup>2/</sup>	
Staże w ramach bonu stażowego, w tym: - <i>bon stażowy</i> - <i>stypendia stażowe</i> - <i>premia dla pracodawcy</i>	205.111,30 13.108,00 157.192,80 34.810,50	0,00 0,00 0,00 0,00	34.810,50 0,00 0,00 34.810,50	23 <sup>3/</sup>	
Szkolenia, w tym: - <i>szkolenia w trybie indywidualnym i grupowym</i> - <i>koszty egzaminów lub licencji</i>	612.050,40 592.050,40 20.000,00	8.106,72 2.186,72 5.920,00	43.158,19 41.058,19 2.100,00	14 10 4	
Szkolenia w ramach bonu szkoleniowego, w tym: - <i>bon szkoleniowy</i> - <i>stypendia szkoleniowe</i>	26.029,00 19.479,30 6.549,70	0,00 0,00 0,00	0,00 0,00 0,00	0	
Jednorazowo przyznane środki na podjęcie działalności gospodarczej	2.760.864,00	0,00	0,00	0	
Refundacja kosztów wyposażenia lub doposażenia stanowiska pracy	920.288,00	0,00	139.850,00	0	
Prace społecznie użyteczne <i>Program Aktywizacja i Integracja</i>	54.508,80 37.778,40	0,00 0,00	0,00 0,00	0 0	
Świadczenie aktywizacyjne	22.000,00	1.726,66	1.750,00	1 <sup>4/</sup>	

Dofinansowanie wynagrodzenia za zatrudnienie skierowanego bezrobotnego, który ukończył 50 rok życia	62.158,20	4.870,83	57.287,37	6 <sup>5)</sup>	19.920,00
Bon zatrudnieniowy	58.011,00	5.817,70	17.286,88	4 <sup>6)</sup>	7.010,00
<b>Ogółem:</b>	<b>7.982.409,10</b>	<b>265.243,35</b>	<b>644.113,59</b>	<b>171</b>	<b>26.930,00</b>

1) – w tym 30 osób skierowanych w 2015r. do odbycia prac interwencyjnych

2) – 92 osoby skierowane w 2015r. do odbycia staży u pracodawców

3) – 23 osoby skierowane w 2015r. do odbycia staży w ramach bonu stażowego, w ramach programu z „rezerwy” Ministra Pracy i Polityki Społecznej.

Na podstawie umów o organizację staży w ramach bonu stażowego zawartych w roku 2015 dotyczących realizacji programu z „rezerwy” Ministra Pracy i Polityki Społecznej powstały zobowiązania przechodzące na rok 2016 w wysokości 34.810,50 zł z tytułu wypłaty premii dla pracodawców. Wypłata premii dla pracodawców będzie finansowana w roku 2016 ze środków Funduszu Pracy przyznanych algorytmem

4) – 1 osoba skierowana w 2015r. do zatrudnienia w ramach świadczenia aktywizacyjnego

5) – w tym 4 osoby skierowane w 2015r. do zatrudnienia w ramach dofinansowania wynagrodzenia za zatrudnienie skierowanego bezrobotnego, który ukończył 50 rok życia

6) – 4 osoby skierowane w 2015r. do zatrudnienia w ramach bonu zatrudnieniowego

Aktywne formy przeciwdziałania bezrobociu, dodatkowe instrumenty i usługi rynku pracy - algorytm	Limit środków	Wydatki	Środki zaangażowane	Ilość osób objętych programem	Zobowiązania na rok 2017
Finansowanie kosztów badań lekarskich	53.000,00	979,00	5.433,00	18	

Aktywne formy przeciwdziałania bezrobociu – algorytm	Kwota środków Funduszu Pracy
Limit środków	8.035.409,10
Wydatki	266.222,35
Środki zaangażowane	649.546,59



## PROGRAM MINISTERSTWA RODZINY, PRACY I POLITYKI SPOŁECZNEJ

### Program „Praca dla Młodych”

Od miesiąca stycznia 2016r. Powiatowy Urząd Pracy w Katowicach przystąpił do realizacji Programu Ministerstwa Rodziny Pracy i Polityki Społecznej pn. „Praca dla Młodych”.

Osoby bezrobotne do 30 roku życia, zarejestrowane w powiatowym urzędzie pracy oraz pracodawcy lub przedsiębiorcy zainteresowani ich zatrudnieniem mogą skorzystać z nowego instrumentu rynku pracy wprowadzonego ustawą z dnia 25 września 2015r. *o zmianie ustawy o promocji zatrudnienia i instytucjach rynku pracy*.

Na podstawie *Decyzji Ministra Rodziny, Pracy i Polityki Społecznej nr D-FI.4021.12.2.2016.JW z dnia 04.01.2016r.* Powiatowy Urząd Pracy w Katowicach otrzymał kwotę **9.790,6 tys. zł** na finansowanie w latach 2016 – 2018 zadania, o którym mowa w art. 150f *ustawy z dnia 20 kwietnia 2004r. o promocji zatrudnienia i instytucjach rynku pracy (Dz. U. z 2015r., poz. 149 z późn. zm.)*, w tym:

- na rok 2016 – **2.447,6 tys. zł**
- na rok 2017 – **3.671,5 tys. zł**
- na rok 2018 – **3.671,5 tys. zł**

W myśl przepisów art. 150f ustawy o promocji zatrudnienia i instytucjach rynku pracy **Starosta może zawrzeć umowę, na podstawie której refunduje pracodawcy lub przedsiębiorcy przez okres 12 miesięcy część kosztów poniesionych na wynagrodzenia, nagrody oraz składki na ubezpieczenia społeczne skierowanych bezrobotnych do 30 roku życia, w wysokości uprzednio uzgodnionej, nieprzekraczającej jednak kwoty ustalonej jako iloczyn liczby zatrudnionych skierowanych bezrobotnych w miesiącu oraz kwoty minimalnego wynagrodzenia za pracę obowiązującej w ostatnim dniu zatrudnienia każdego rozliczanego miesiąca i składek na ubezpieczenia społeczne od refundowanego wynagrodzenia.**

Starosta nie może zawrzeć umowy z pracodawcą, u którego w okresie ostatnich 6 miesięcy przed złożeniem wniosku nastąpiło zmniejszenie zatrudnienia z przyczyn dotyczących zakładu pracy.

Pracodawca lub przedsiębiorca są obowiązani, stosownie do zawartej umowy, do utrzymania w zatrudnieniu w pełnym wymiarze czasu pracy skierowanego bezrobotnego przez okres, za który dokonywana jest refundacja, oraz przez okres 12 miesięcy po zakończeniu refundacji.

Niewywiązanie się z warunków umowy powoduje obowiązek zwrotu uzyskanej pomocy w kwocie proporcjonalnej do okresu, w którym nie utrzymano zatrudnienia skierowanej osoby, wraz z odsetkami ustawowymi naliczonymi od dnia otrzymania refundacji za pierwszy miesiąc, w terminie 30 dni od dnia doręczenia wezwania starosty.

W przypadku rozwiązania umowy o pracę przez skierowanego bezrobotnego, rozwiązania z nim umowy o pracę na podstawie art. 52 ustawy z dnia 26 czerwca 1974 r. – Kodeks pracy lub wygaśnięcia stosunku pracy skierowanego bezrobotnego w trakcie okresu objętego refundacją albo przed upływem okresu 12 miesięcy utrzymania zatrudnienia po upływie refundacji, starosta kieruje na zwolnione stanowisko pracy innego bezrobotnego.

W przypadku odmowy przyjęcia skierowanego bezrobotnego na zwolnione stanowisko pracy, pracodawca lub przedsiębiorca zwracają uzyskaną pomoc w kwocie proporcjonalnej do okresu, w którym nie utrzymano zatrudnienia skierowanej osoby wraz z odsetkami ustawowymi naliczonymi od dnia otrzymania pierwszej refundacji, w terminie 30 dni od dnia doręczenia wezwania starosty.

W przypadku braku możliwości skierowania bezrobotnego przez urząd pracy na zwolnione stanowisko pracy, pracodawca lub przedsiębiorca nie zwracają uzyskanej pomocy za okres, w którym uprzednio skierowany bezrobotny pozostawał w zatrudnieniu.

Refundacja części kosztów poniesionych na wynagrodzenia, nagrody oraz składki na ubezpieczenia społeczne skierowanych bezrobotnych do 30 roku życia udzielana jest zgodnie z warunkami dopuszczalności pomocy de minimis i jest przyznawana na podstawie przepisów Rozporządzenia Komisji (UE) nr 1407/2013 z dnia 18 grudnia 2013r. w sprawie stosowania art. 107 i 108 Traktatu o funkcjonowaniu Unii Europejskiej do pomocy de minimis (Dz.Urz. UE L 352 z 24.12.2013, str. 1).

Program Ministerstwa Rodziny, Pracy i Polityki Społecznej pn. „Praca dla Młodych”

Forma wsparcia	Limit środków	Wydatki	Środki zaangażowane	Ilość osób objętych udziałem w programie w 2016r.	Zobowiązania na rok 2017
Art. 150f ustawy o promocji zatrudnienia i instytucjach rynku pracy Refundacja części kosztów poniesionych na wynagrodzenia, nagrody oraz składki na ubezpieczenia społeczne skierowanych bezrobotnych do 30 roku życia	2.447.600,00	0,00	296.300,00	14	340.070,00
<b>Ogółem</b>	<b>2.447.600,00</b>	<b>0,00</b>	<b>296.300,00</b>	<b>14</b>	<b>340.070,00</b>

## 2. PROGRAMY WSPÓLFINANSOWANE ZE ŚRODKÓW EUROPEJSKIEGO FUNDUSZU SPOŁECZNEGO



Unia Europejska  
Europejski Fundusz Społeczny



### a) Projekt realizowany w ramach Programu Operacyjnego Wiedza Edukacja Rozwój

#### PROJEKT: „Aktywizacja osób młodych pozostających bez pracy w Mieście Katowice (II)” – Podziałanie 1.1.1 PO WER

Powiatowy Urząd Pracy w Katowicach w miesiącu styczniu 2016r. przystąpił do realizacji projektu pozakonkursowego pn. „Aktywizacja osób młodych pozostających bez pracy w Mieście Katowice (II)”. Projekt współfinansowany jest ze środków Europejskiego Funduszu Społecznego w ramach Poddziałania 1.1.1 Programu Operacyjnego Wiedza Edukacja Rozwój.

Projekt realizowany będzie w okresie od 1 stycznia 2016r. do 31 grudnia 2016r.

Celem projektu jest zwiększenie możliwości zatrudnienia osób młodych do 29 roku życia bez pracy, w tym w szczególności osób, które nie uczestniczą w kształceniu i szkoleniu (tzw. Młodzież NEET).

Grupę docelową projektu stanowią osoby młode do 29 roku życia, pozostające bez pracy, zarejestrowane w Powiatowym Urzędzie Pracy w Katowicach (zakwalifikowane do I lub II profilu pomocy), należące do kategorii NEET.

*Zgodnie z zapisami PO WER osobą z kategorii NEET jest osoba, która spełnia łącznie trzy następujące warunki:*

- nie pracuje (tj. jest bezrobotna lub bierna zawodowo)
- nie kształci się (tj. nie uczestniczy w kształceniu formalnym w trybie stacjonarnym)
- nie szkoli się (tj. nie uczestniczy w pozaszkolnych zajęciach mających na celu uzyskanie, uzupełnienie lub doskonalenie umiejętności i kwalifikacji zawodowych lub ogólnych, potrzebnych do wykonywania pracy. W procesie oceny czy dana osoba się nie szkoli, a co za tym idzie kwalifikuje się do kategorii NEET, należy zweryfikować czy brała ona udział w tego typu formie aktywizacji, finansowanej ze środków publicznych, w okresie ostatnich 4 tygodni).

Wsparcie dla osób przystępujących do projektu udzielone zostanie:

- osobom poniżej 25 roku życia w ciągu 4 miesięcy od dnia rejestracji,
- osobom powyżej 25 roku życia w ciągu 4 miesięcy od dnia przystąpienia do projektu.

Działania zaplanowane w projekcie adresowane są w szczególności do osób:

- długotrwale bezrobotnych, w tym:
  - osób do 25 roku życia zarejestrowanych nieprzerwanie przez okres ponad 6 miesięcy;
  - osób powyżej 25 roku życia – zarejestrowanych nieprzerwanie przez okres ponad 12 miesięcy;
- bezrobotnych niepełnosprawnych;

- z niskimi kwalifikacjami (tj. z wykształceniem podstawowym, gimnazjalnym, zasadniczym zawodowym i średnim).

Według założeń projektu urząd planuje objąć wsparciem:

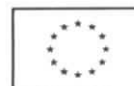
- 365 osób bezrobotnych w ramach staży u pracodawców
- 25 osób bezrobotnych w ramach przyznania jednorazowo środków na podjęcie własnej działalności gospodarczej.

**Projekt pozakonkursowy – „Aktywizacja osób młodych pozostających bez pracy w Mieście Katowice (II)” – Poddziałanie 1.1.1 PO WER**

<b>Formy wsparcia</b>	<b>Limit środków</b>	<b>Wydatki</b>	<b>Środki zaangażowane</b>	<b>Ilość osób objętych udziałem w projekcie w 2016r.</b>
Stáže u pracodawców	2.847.751,90	299,03	1.398.228,00	54
Jednorazowo przyznane środki na podjęcie działalności gospodarczej	484.016,50	166.970,00	316.710,00	8
<b>Ogółem</b>	<b>3.331.768,40</b>	<b>167.269,03</b>	<b>1.714.938,00</b>	<b>62</b>



Unia Europejska  
Europejski Fundusz Społeczny



## b) Projekt realizowany w ramach Regionalnego Programu Operacyjnego Województwa Śląskiego

### PROJEKT: „Aktywizacja osób bezrobotnych w wieku 30+ zarejestrowanych w Powiatowym Urzędzie Pracy w Katowicach (II)” – Działanie 7.2 RPO WSL

Powiatowy Urząd Pracy w Katowicach w miesiącu styczniu 2016r. przystąpił do realizacji projektu pozakonkursowego pn. „Aktywizacja osób bezrobotnych w wieku 30+ zarejestrowanych w Powiatowym Urzędzie Pracy w Katowicach (II)”. Projekt współfinansowany jest ze środków Europejskiego Funduszu Społecznego w ramach Działania 7.2 Regionalnego Programu Operacyjnego Województwa Śląskiego.

Projekt realizowany będzie w okresie od 1 stycznia 2016r. do 31 grudnia 2016r.

Celem projektu jest zwiększenie możliwości zatrudnienia osób w wieku powyżej 30 roku życia pozostających bez pracy zarejestrowanych w Powiatowym Urzędzie Pracy w Katowicach. Grupę docelową projektu stanowią osoby powyżej 30 roku życia, pozostające bez pracy, zarejestrowane w Powiatowym Urzędzie Pracy w Katowicach jako bezrobotne, dla których został ustalony I lub II profil pomocy, należące co najmniej do jednej z wymienionych grup:

- *osoby powyżej 50 roku życia*
- *kobiety*
- *osoby niepełnosprawne*
- *osoby długotrwale bezrobotne* (za osobę długotrwale bezrobotną uznaje się osobę bezrobotną nieprzerwanie przez okres ponad 12 miesięcy)
- *osoby o niskich kwalifikacjach* (za osobę o niskich kwalifikacjach uznaje się osobę posiadającą wykształcenie na poziomie podstawowym, średnim I stopnia oraz ponadgimnazjalnym).

Według założeń projektu urząd planuje objąć wsparciem:

- 70 osób bezrobotnych w ramach staży u pracodawców
- 95 osób bezrobotnych w ramach przyznania jednorazowo środków na podjęcie własnej działalności gospodarczej.

**Projekt pozakonkursowy – „Aktywizacja osób bezrobotnych w wieku 30+ zarejestrowanych w Powiatowym Urzędzie Pracy w Katowicach (II)” – Działanie 7.2 RPO WSL**

<b>Formy wsparcia</b>	<b>Limit środków</b>	<b>Wydatki</b>	<b>Środki zaangażowane</b>	<b>Ilość osób objętych udziałem w projekcie w 2016r.</b>
Stáže u pracodawców	546.144,20	469,74	421.160,00	27
Jednorazowo przyznane środki na podjęcie działalności gospodarczej	2.083.078,30	46.370,00	254.750,00	2
<b>Ogółem</b>	<b>2.629.222,50</b>	<b>46.839,74</b>	<b>675.910,00</b>	<b>29</b>

### 3. Przyznawanie środków z Funduszu Pracy z tytułu refundacji kosztów na wyposażenie lub doposażenie stanowiska pracy dla skierowanego bezrobotnego, na uruchomienie działalności gospodarczej przez osobę bezrobotną.

Zestawienie wniosków dotyczących refundacji kosztów na wyposażenie lub doposażenie stanowiska pracy dla skierowanego bezrobotnego.

Refundacja ma na celu wsparcie przedsiębiorców przy tworzeniu nowych miejsc pracy. Przedsiębiorca tworząc nowe stanowisko pracy może otrzymać częściowy zwrot kosztów tworzonego stanowiska przy równoczesnym zatrudnieniu osoby bezrobotnej. Refundację poprzedza złożenie wniosku, który jest opiniowany przez komisję, w skład której wchodzi przedstawiciele Powiatowej Rady Zatrudnienia oraz przedstawiciele Powiatowego Urzędu Pracy w Katowicach.

Rok 2015	Złożone wnioski	Ilość wnioskowanych stanowisk	Stanowisko	Wnioskowana kwota na doposażenie	Kwota przyznana przez Komisję	Uwagi
STYCZEŃ	9	2	Specjalista ds. skanowania i geodezyjnych pomiarów technicznych	46.680,00 zł	0,00 zł	NEGATYWNY
		1	Grafik komputerowy	23.300,00 zł	0,00 zł	NEGATYWNY
		1	Kosztorysant	23.369,89 zł	0,00 zł	Niekompletny
		1	Nauczyciel	21.991,87 zł	0,00 zł	Niekompletny
		1	Księgowy/księgowa	23.344,58 zł	0,00 zł	Niekompletny
		1	Przedstawiciel techniczno-handlowy	23.300,00 zł	0,00 zł	NEGATYWNY
		1	Montażysta mebli	23.371,98 zł	0,00 zł	Zły druk wniosku
		1	Księgowy/księgowa	23.344,58 zł	0,00 zł	NEGATYWNY
		1	Kierownik ds marketingu internetowego	23.124,00 zł	0,00 zł	Niekompletny
LUTY	35	1	Sprzedawca	23.000,00 zł	23.000,00 zł	Przed podpisaniem umowy
		1	Sprzedawca	23.000,00 zł	0,00 zł (negatywny)	
		1	Pomocnik stolarza	23.370,00 zł	0,00 zł	Niekompletny
		1	Kosmetyczka	21.838,65 zł	0,00 zł	Niekompletny
		1	Fryzjer	22.972,00 zł		



	1	Grafik 3D	23.370,00 zł	0,00 zł	Nie spełnia wymagań
	2	Opiekun klienta	46.740,00 zł		
	1	Sprzedawca	23.370,00 zł	23.370,00 zł	Przed podpisaniem umowy
	1	Specjalista ds. reklamy wizualnej	23.370,00 zł	0,00 zł	Niekompletny
	1	Kosztorysant	23.261,50 zł	0,00 zł	NEGATYWNY
	1	Sprzedawca	23.030,00 zł	0,00 zł	Niekompletny
	1	Pomocnik stolarza	23.370,00 zł	23.370,00 zł	Przed podpisaniem umowy
	1	Kosmetyczka	23.136,65 zł	0,00 zł	Nie spełnia wymagań
	1	Fryzjer	22.972,00 zł		
	1	Kierownik ds marketingu	23.124,00 zł	0,00 zł	NEGATYWNY
	1	Sprzedawca	23.370,00 zł	0,00 zł	Niekompletny
	1	Introligator	23.370,00 zł	0,00 zł	Niekompletny
	1	Montażysta mebli	23.371,98 zł	0,00 zł	Niekompletny
	1	Kierownik cateringu	22.975,25 zł	0,00 zł	Niekompletny
	1	Operator maszyny CNC	23.370,00 zł	0,00 zł	Nie spełnia wymagań
	1	Doradca ds sprzedaży systemów nawigacyjnych	23.273,00 zł	0,00 zł	Niekompletny
	1	Kierowca	23.370,00 zł	0,00 zł	Niekompletny
	1	Księgowy	23.370,00 zł	23.370,00 zł	Przed podpisaniem umowy
	1	Montażysta mebli	23.371,98 zł	23.370,00 zł	Przed podpisaniem umowy
	1	Introligator	23.370,00 zł	23.370,00 zł	Przed podpisaniem umowy
	1	Operator maszyn czyszczących	22.000,00 zł	0,00 zł	Niekompletny
	1	Kierownik biura	22.000,00 zł		
	1	Barman-barista	23.000,00 zł		Przed komisją
	1	Fryzjer	22.800,00 zł		
	1	Kosmetyczka	13.300,00 zł		

		1	Kucharz	22.000,00 zł		
		1	Magazynier	23.370,00 zł	0,00 zł	Niekompletny
		1	Przedstawiciel techniczno-handlowy	23.000,00 zł	0,00 zł	Niekompletny
		1	Robotnik budowlany	23.300,00 zł	0,00 zł	Niekompletny
		1	Pracownik centrum obsługi gier	23.370,00 zł		Przed komisją
		1	Kierownik cateringu	22.975,25 zł		Przed komisją
		1	Kosmetyczka	23.136,65 zł		Przed komisją
		1	Fryzjer	22.972,00 zł		
		1	Sprzedawca	23.030,00 zł		Przed komisją
		1	Grafik komputerowy	23.300,00 zł		Przed komisją
		1	Operator obrabiarek sterowanych numerycznie	23.370,00 zł		Przed komisją
		1	Kierowca	23.370,00 zł	0,00 zł	Niekompletny
		1	Sprzedawca	23.000,00 zł		Przed komisją
		1	Magazynier	23.000,00 zł		Przed komisją
<b>OGÓLEM</b>	<b>44</b>	<b>55</b>	<b>-</b>	<b>1.261.257,81 zł</b>	<b>139.850,00 zł</b>	<b>-</b>

Wniosek niekompletny to wniosek nie spełniający wymagań formalnych, niepodlegający rozpatrzeniu.

Zestawienie wniosków o przyznanie „grantu” na utworzenie stanowiska pracy dla skierowanego bezrobotnego w formie telepracy w rozumieniu art. 67<sup>5</sup> ustawy z dnia 26 czerwca 1974r. - Kodeks pracy.

Dotacja ma na celu wsparcie przedsiębiorców przy tworzeniu nowych miejsc pracy w formie telepracy dla bezrobotnego rodzica powracającego na rynek pracy, posiadającego co najmniej jedno dziecko w wieku do 6 lat lub bezrobotnego sprawującego opiekę nad osobą zależną, który w okresie 3 lat przed rejestracją w urzędzie pracy jako bezrobotny zrezygnował z zatrudnienia lub innej pracy zarobkowej z uwagi na konieczność wychowywania dziecka lub sprawowania opieki nad osobą zależną. Przedsiębiorca tworząc nowe stanowisko pracy może otrzymać częściowy zwrot kosztów tworzonego stanowiska przy równoczesnym zatrudnieniu osoby bezrobotnej. „Grant” poprzedza złożenie wniosku, który jest opiniowany przez komisję, w skład której wchodzi

przedstawiciele Powiatowej Rady Zatrudnienia oraz przedstawiciele Powiatowego Urzędu Pracy w Katowicach.

Rok 2015	Złożone wnioski	Ilość wnioskowanych stanowisk	Stanowisko	Wnioskowana kwota na doposażenie	Kwota przyznana przez Komisję	Uwagi
STYCZEŃ	0	0	-	0,00 zł	0,00 zł	-
LUTY	0	0	-	0,00 zł	0,00 zł	-
<b>OGÓLEM</b>	<b>0</b>	<b>0</b>	-	<b>0,00 zł</b>	<b>0,00 zł</b>	-

Wniosek niekompletny to wniosek nie spełniający wymagań formalnych, niepodlegający rozpatrzeniu.

Zestawienie wniosków dotyczących przyznawania środków z Funduszu Pracy na uruchomienie działalności gospodarczej przez osoby bezrobotne.

Pomoc finansowa kierowana jest do osób bezrobotnych, pragnących podjąć własną działalność gospodarczą. Środki są przyznawane na wniosek osoby bezrobotnej zarejestrowanej w Urzędzie Pracy. Wnioski opiniuje komisja, w skład której wchodzi przedstawiciele Powiatowej Rady Zatrudnienia oraz przedstawiciele Powiatowego Urzędu Pracy w Katowicach.

Rok 2015	Złożone wnioski	Suma wnioskowanych kwot na rozpoczęcie działalności gospodarczej	Ilość wniosków pozytywnie zaopiniowanych przez komisję	Suma kwot przyznanych przez Komisję	
				Algorytm	EFS
styczeń	52	1.177.235,68 zł	5	0,00 zł	108.870,00 zł
luty	73	1.652.747,14 zł	34	0,00 zł	675.930,00 zł
<b>Ogółem</b>	<b>125</b>	<b>2.829.982,82 zł</b>	<b>39</b>	<b>0,00 zł</b>	<b>784.800,00 zł</b>

Osoby bezrobotne które ubiegają się o przyznanie środków, zgodnie z regulaminem dotyczącym warunków i trybu refundacji ze środków Funduszu Pracy, kosztów wyposażenia i doposażenia stanowiska pracy dla skierowanego bezrobotnego,

przyznawania bezrobotnym środków na podjęcie działalności gospodarczej oraz form zabezpieczenia zwrotu otrzymanych środków, są zobowiązane do uczestnictwa w indywidualnym spotkaniu z doradcą zawodowym. Następnie wniosek jest opiniowany przez komisję.

Z ogólnej liczby 125 złożonych wniosków:

- 39 wniosków zostało rozpatrzonych pozytywnie,
- 23 wnioski zostały rozpatrzone negatywnie,
- 43 osoby złożyły niekompletne wnioski, niepodlegające realizacji,
- 1 osoba zrezygnowała przed przyznaniem środków,
- 6 wniosków zostało przekazanych do realizacji w miesiącu marcu br.,
- 6 osób zostało skierowanych na rozmowę z doradcą zawodowym w miesiącu marcu br.,
- 7 osób nie spełniło wymogów formalnych (4 osoby złożyły niewłaściwy druk wniosku; 1 osoba oświadczyła, że posiada wpis do ewidencji działalności gospodarczej na dzień złożenia wniosku o dofinansowanie; 1 osoba oświadczyła, że nadal prowadzi działalność gospodarczą; 1 osoba nie kwalifikowała się do udziału w ramach projektu Poddziałanie 1.1.1 PO WER ).

4. Zestawienie dotyczące umów cywilno - prawnych w zakresie aktywizacji osób bezrobotnych  
zawartych w okresie I - II / 2016 r.

- 45 -

Miesiąc	Staże		Bon stazowy		Prace interwencyjne		Prace społecznie użyteczne		Roboty publiczne	
	Liczba umów	osoby	Liczba umów	osoby	Liczba umów	osoby	Liczba umów	osoby	Liczba umów	osoby
I	0	0	0	0	0	0	0	0	0	0
II	0	0	0	0	13	1	0	0	0	0
suma	0	0	0	0	13	1	0	0	0	0

Miesiąc	Dofinansowanie wynagrodzenia za zatrudnienie skierowanego bezrobotnego, który ukończył 50 rok życia		Refundacja części kosztów wynagrodzenia i składek na ubezpieczenia społeczne w związku z zatrudnieniem bezrobotnego do 30 roku życia w ramach bonu zatrudnieniowego		Umowa o refundację części kosztów poniesionych na wynagrodzenia, nagrody oraz składki na ubezpieczenia społeczne skierowanych bezrobotnych do 30 roku życia	
	Liczba umów	osoby	Liczba umów	osoby	Liczba umów	osoby
I	0	0	0	0	3	0
II	6	2	1	0	14	14
suma	6	2	1	0	17	14

## VII. ZESTAWIENIE WYDATKÓW Z FUNDUSZU PRACY

## 1. Wydatki - aktywne formy wg stanu na dzień 28.02.2016 r.

		w złotych
1	Prace interwencyjne	14 771
2	Stypendium stażowe	229 950
	w tym:	
	2.1. Środki algorytmowe Funduszu Pracy	229 950
	2.2. Przeksięgowanie należności na EFS dz.6.1.3.	0
3	Stypendia za naukę w szkole dziennej	0
4	Roboty publiczne	0
5	Szkolenia	8 107
	w tym:	
	5.1. Kursy	0
	5.2. Stypendia szkoleniowe	2 187
	5.3. Koszty egzaminu i licencji	5 920
6	Jednorazowo przyznane środki na uruchomienie własnej działalności gospodarczej	0
	w tym :	
	6.1. Środki algorytmowe Funduszu Pracy	0
	6.2. Przeksięgowanie należności na EFS dz. 6.1.3 PO KL	0
	6.3. Rezerwa 037	0
7	Refundacja kosztów wyposażenia lub doposażenie stanowisk pracy	0
	w tym:	
	7.1. Środki algorytmowe Funduszu Pracy	0
8	Bon szkoleniowy i stażowy – w tym:	0
	A. Bon szkoleniowy – w tym:	0
	8.A.1. FV za szkolenia bezrobotnych	0
	8.A.2. SSZ – stypendia szkoleniowe	0
	8.A.3. Koszty dojazdu i zakwaterowania	0
	B. Bon stażowy – w tym:	0
	8.B.1. SST – stypendia stażowe	0
	8.B.2. Koszty dojazdu na staż	0
	8.B.3. Badania lekarskie dla bezrobotnych skierowanych na staż	0
9	Bon zatrudnieniowy	5 818
10	Studia podyplomowe	0
	w tym:	0
	10.1. Dofinansowanie kosztów studiów	0
	10.2. Stypendium z tyt .podjęcia studiów podyplomowych	0
11	Koszty badań bezrobotnych	979
12	Prace społecznie-użyteczne w tym :	0
	12.1. Prace społecznie użyteczne FP	0
	12.2. Prace społecznie użyteczne PAI	0
13	Dofinansowanie 50+	4 871
14	Świadczenie aktywizacyjne	1 726
15	Krajowy Fundusz Szkoleniowy	0
	<b>Razem</b>	<b>266 222</b>

**Wydatki współfinansowane z EFS:** **214 109**

**Poddziałanie 1.1.1 PO WER „Aktywizacja osób młodych pozostających bez pracy w mieście Katowice II”** **167 269**

---

1	SST – stypendia stażowe	299
2	Jednorazowo przyznane środki na uruchomienie własnej działalności gospodarczej	166 970

**Działanie 7.2 RPO WSL „Aktywizacja osób bezrobotnych w wieku 30+ zarejestrowanych w Powiatowym Urzędzie Pracy w Katowicach (II)”** **46 840**

---

1	SST – stypendia stażowe	470
2	Jednorazowo przyznane środki na uruchomienie własnej działalności gospodarczej	46 370



**2. Wydatki - pasywne:**

**2 071 357**

1	Zasilki dla bezrobotnych	1 979 402
2	Dodatki aktywizacyjne	91 955
3	Składka na KRUS	0

**3. Pozostałe wydatki z art. 108**

**42 229**

1	Oplaty pocztowe	22 620
2	Koszty postępowania sądowego	366
3	Zakup papieru kserograficznego i inne	2 940
4	Zakup usług remontowych, serwisowych i innych	36
5	Szkolenie kadr realizujących zadania objęte ustawą	5 298
6	Dodatki do wynagrodzeń dla doradców zawodowych i pośredników pracy	9 488
7	Koszty komunikowania się z pracodawcami	1 481

VIII. UBEZPIECZENIA ZDROWOTNE OSÓB BEZ PRAWA DO ZASIŁKU - DZIAŁ 851, ROZDZIAŁ 85156  
- OCHRONA ZDROWIA - SKŁADKI NA UBEZPIECZENIE ZDROWOTNE

Plan na 2016 rok : 5 791 101

Wyszczególnienie	Liczba osób	Wysokość należnej składki	Składka przekazana do ZUS
<b>Styczeń 2016</b> (składka za XII/15 płatna do 15.01.2016r.)	7 402	392 436	392 436
<b>LUTY 2016</b> (składka za 01/16 płatna do 15.02.2016r.)	7 489	426 312	429 762

Przyznany plan 5 791 101  
Wykorzystano do 29.02.2016 r. 818 748  
Pozostało do wykorzystania 4 972 353

## IX. WYDATKI BUDŻETOWE - DZIAŁ 853, ROZDZIAŁ 85333

Plan na 2016 rok : 4 891 083

paragraf	Nazwa	Plan	Wydatki 02.2016	Zobowiązania na dzień 29.02.2016
3020	Wydatki osobowe niezaliczone do wynagrodzeń	4 490	779	
4010	Wynagrodzenia osobowe pracowników	3 131 113	452 836	
4040	Dodatkowe wynagrodzenie roczne	234 852	229 057	
4110	Składki na ubezpieczenia społeczne	574 620	112 795	
4120	Składki na Fundusz Pracy	81 898	12 142	
4210	Zakup materiałów i wyposażenia	46 046	4 816	
4260	Zakup energii	277 845	37 160	
4270	Zakup usług remontowych	14 000	0	
4280	Zakup usług zdrowotnych	7 004	495	
4300	Zakup usług pozostałych	220 910	18 361	
4360	Oplaty z tytułu zakupu usług telekomunikacyjnych	14 000	1 678	
4400	Oplaty za administrowanie i czynsze za budynki, lokale i pomieszczenia garażowe	133 828	22 305	
4410	Podróże służbowe krajowe	7 500	80	
4430	Różne opłaty i składki	4 166	0	
4440	Odpisy na zakładowy fundusz świadczeń socjalnych	107 753	0	
4480	Podatek od nieruchomości	26 958	4 333	
4580	Pozostałe odsetki	0	0	
4610	Koszty postępowania sądowego i prokuratorskiego	200	30	
4700	Szkolenia pracowników niebędących członkami korpusu służby cywilnej	3 900	819	
<b>Razem</b>		<b>4 891 083</b>	<b>897 686</b>	

## X. INFORMACJE ZWIĄZANE ZE STATUSEM OSOBY BEZROBOTNEJ I PRYZYNAWANYMI ŚWIADCZENIAMI

### 1. Liczba wydanych decyzji dotyczących statusu bezrobotnego, zasiłku dla bezrobotnych oraz stypendiów przyznawanych na podstawie ustawy o promocji zatrudnienia i instytucjach rynku pracy

Wyszczególnienie	Ilość wydanych decyzji
styczeń	1 987
luty	2 374
<b>ogółem</b>	<b>4 361</b>

### 2. Liczba wydanych postanowień

Wyszczególnienie	Postanowienia dotyczące			
	zawieszenia postępowania	podjęcia postępowania	wznowienia postępowania	sprostowania omyłki
styczeń	0	0	66	2
luty	0	0	18	0
<b>ogółem</b>	<b>0</b>	<b>0</b>	<b>84</b>	<b>2</b>

### 3. Liczba wydanych decyzji po wznowieniu postępowania

Wyszczególnienie	Decyzje dotyczące statusu bezrobotnego	Decyzje dotyczące świadczeń
styczeń	81	69
Luty	36	21
<b>ogółem</b>	<b>117</b>	<b>90</b>

#### 4. Odwołania

Nazwa jednostki organizacyjnej powiatu	Ilość wydanych decyzji ogółem	W tym:											pozostające w rozpatrzeniu			
		Ilość decyzji zaskarżonych do Wojewody	udział % we wszystkich decyzjach	rozpatrzonych we własnym zakresie	utrzymanych w mocy	uchylonych i zmierzonych	uchylonych i przekazanych do ponownego rozpatrzenia	uchylonych i umarzających postępowanie I instancji lub odwoławcze	stwierdzenie uchybienia terminu do wniesienia odwołania	stwierdzenie niedopuszczalności wniesienia odwołania	stwierdzenie nieważności	umorzenie postępowania odwoławczego		pozostawionych bez rozpatrzenia		
Powiatowy Urząd Pracy w Katowicach	4 741	23	0,49	2	15	0	1	0	0	0	0	0	0	0	0	5
			udział % wszystkich odwołań	8,70	65,2	0	4,3	0	0	0	0	0	0	0	0	21,7

styczeń	2 243	10		1	8	0	1	0	0	0	0	0	0	0	0	0
luty	2 498	13		1	7	0	0	0	0	0	0	0	0	0	0	5

### 5. Dodatki aktywizacyjne

Dodatek aktywizacyjny jest świadczeniem obligatoryjnym dla każdego bezrobotnego z prawem do zasiłku, który podejmie - w okresie jego posiadania - zatrudnienie lub inną pracę zarobkową. Przysługuje w sytuacji, gdy bezrobotny:

- w wyniku skierowania przez urząd pracy podejmie zatrudnienie w niepełnym wymiarze czasu pracy i otrzymuje wynagrodzenie niższe od minimalnego wynagrodzenia za pracę,
- podejmie zatrudnienie lub inną pracę zarobkową z własnej inicjatywy.

### Zestawienie ilościowe dodatków aktywizacyjnych

Wyszczególnienie	I 2016r.	II 2016r.
Liczba złożonych wniosków w miesiącu	49	80
Liczba wydanych decyzji przyznających dodatek	44	67
Liczba wydanych decyzji odmawiających przyznania dodatku	3	0
Wnioski pozostałe do rozpatrzenia na koniec miesiąca	12	25

Wydane decyzje w poszczególnych miesiącach w sprawie przyznania dodatków aktywizacyjnych dotyczą również wniosków złożonych w miesiącach poprzednich.

Wnioski pozostałe do rozpatrzenia wynikają z braku odpowiednich dokumentów, które osoby bezrobotne są zobowiązane przedstawić celem podjęcia decyzji.

Zestawienie wydatków na dodatki aktywizacyjne

Miesiąc	Kwota wydatków
I 2016r.	48.830,00 zł.
II 2016r.	43.124,50 zł.
<b>Ogółem</b>	<b>91.954,50 zł.</b>



XI. OBSŁUGA ADMINISTRACYJNO – BIUROWA POWIATOWEGO URZĘDU PRACY W KATOWICACH

1. Dział ds. Ewidencji i Świadczeń

Osoby bezrobotne przyjęte w wyznaczonym terminie i przyjęte poza wyznaczonym terminem na stanowiskach obsługi osób bezrobotnych

Lp.	Wyszczególnienie	I 2016r.	II 2016r.	Ogółem
1.	Liczba osób bezrobotnych przyjętych poza wyznaczonym terminem	727	919	1 646

Zaświadczenia wydawane osobom bezrobotnym i poszukującym pracy

Lp.	Wyszczególnienie	I 2016r.	II 2016r.	Ogółem
1.	Zaświadczenia dotyczące osób bezrobotnych i poszukujących pracy	2 688	2 935	5 623

Liczba sporządzanych i przekazywanych do Zakładu Ubezpieczeń Społecznych dokumentów ubezpieczeniowych tj. zgłoszeniowych do ubezpieczenia zdrowotnego i ubezpieczeń społecznych oraz dokumentów rozliczeniowych, które są wysyłane poprzez teletransmisję danych z aktualnego programu PŁATNIK

Lp.	Wyszczególnienie	I 2016r.	II 2016r.	Ogółem
1.	Ilość dokumentów zgłoszeniowych	2 446	2 826	5 272
2.	Ilość dokumentów rozliczeniowych	10 472	21 954	32 426
3.	Ilość dokumentów rozliczeniowych DRA	12	4	16
4.	Ilość dokumentów ZUS IWA	1	0	1
	<b>Ogółem</b>	<b>12 931</b>	<b>24 784</b>	<b>37 715</b>

## 2. Referat ds. organizacyjno – administracyjnych

Stan zatrudnienia w Powiatowym Urzędzie Pracy w Katowicach według stanu na koniec lutego 2016r.:

	<b>Ogółem:</b>	<b>101 osób</b>
osoby z wykształceniem wyższym:		90
	średnim:	11
zasadniczym zawodowym:		0
podstawowym:		0

### Ogłoszone i zakończone konkursy na stanowiska urzędnicze:

- Pośrednik pracy – stażysta / Pośrednik pracy – zatrudnienie 9 osób w lutym 2016r.
- Doradca zawodowy – stażysta / Doradca zawodowy – zatrudnienie 3 osób w lutym 2016r.
- Specjalista ds. rozwoju zawodowego – stażysta / Specjalista ds. rozwoju zawodowego – zatrudnienie 1 osoby w lutym 2016r.
- Inspektor – zatrudnienie 1 osoby w marcu 2016r.
- Doradca zawodowy – stażysta / Doradca zawodowy – zatrudnienie 1 osoby w marcu 2016r.