

**POWIATOWY URZĄD PRACY
w KATOWICACH**

**RYNEK PRACY W KATOWICACH
LUTY 2015r.**

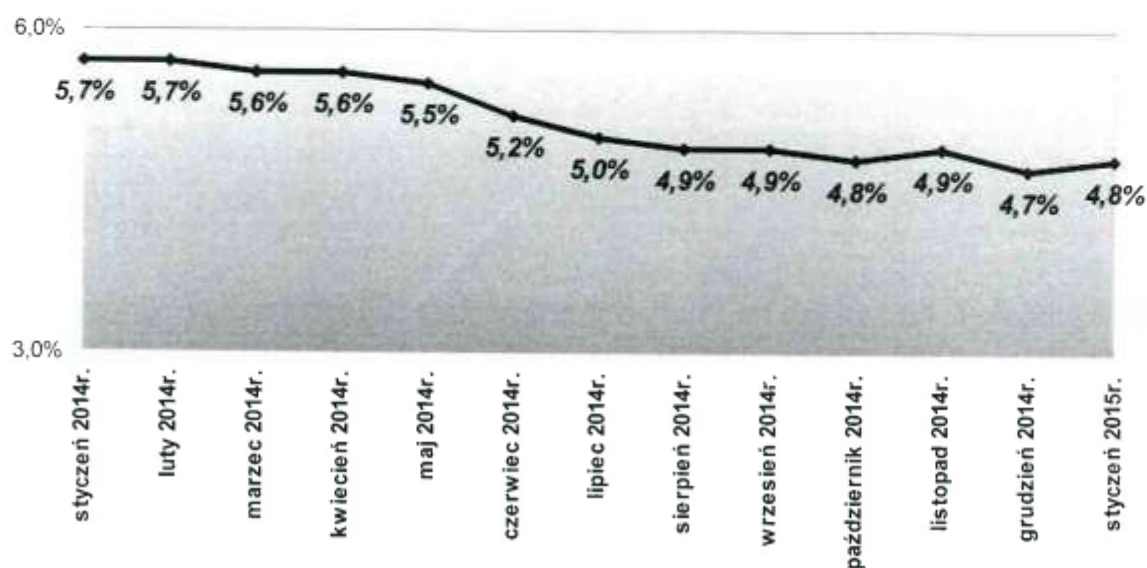
I. KATOWICKI RYNEK PRACY

1. Stopa bezrobocia

Stopa bezrobocia na koniec stycznia 2015r. wyniosła 4,8% i w stosunku do stycznia 2014r. zmalała o 0,9%.

Natomiast w stosunku do miesiąca poprzedniego stopa bezrobocia wzrosła o 0,1%.

**Stopa bezrobocia w Katowicach
w poszczególnych miesiącach 2014r. oraz w styczniu 2015r.**



**2. Stopa bezrobocia w powiatach województwa śląskiego
według stanu na dzień 31.01.2015r.**

Lp.	Powiat	Stopa bezrobocia dane w %
1	Katowice	4,8
2	Bieruńsko-Lędziński	4,9
3	M. Bielsko-Biała	5,4
4	M. Tychy	5,5
5	Pszczyński	5,9
6	M. Gliwice	6,9
7	Mikołowski	7,2
8	M. Rybnik	7,9
9	Raciborski	8,0
10	M. Ruda Śląska	8,3
11	M. Jastrzębie Zdrój	8,8
12	Bielski	9,0
13	M. Mysłowice	9,2
14	Gliwicki	9,8
15	Cieszyński	9,9
16	M. Jaworzno	10,0
17	M. Żory	10,7
18	Tarnogórski	10,7
19	M. Chorzów	11,0
20	M. Dąbrowa Górnicza	11,2
21	Wodzisławski	11,2
22	M. Częstochowa	11,5
23	Rybnicki	12,2
24	Lubliniecki	12,2
25	M. Zabrze	12,6
26	M. Sosnowiec	13,4
27	Żywiecki	13,6
28	M. Siemianowice Śląskie	14,0
29	Kłobucki	14,2
30	M. Piekary Śląskie	14,6
31	Będziński	15,0
32	Zawierciański	15,5
33	M. Świętochłowice	15,7
34	Myszkowski	17,4
35	Częstochowski	18,9
36	M. Bytom	19,7

Stopa bezrobocia w woj. śląskim 10,0%
Stopa bezrobocia w kraju 12,0%

*Stopa bezrobocia w powiatach województwa śląskiego
według stanu na dzień 31 stycznia 2015r.*



3. Liczba osób bezrobotnych w powiatach województwa śląskiego
według stanu na dzień 28.02.2015r.

Lp.	Powiat	Liczba osób bezrobotnych
1	Bieruńsko-Lędziński	1 259
2	Świętochłowice	1 959
3	Żory	2 001
4	Rybnicki	2 069
5	Piekary Śląskie	2 431
6	Mysłowice	2 688
7	Pszczynski	2 742
9	Mikołowski	2 798
8	Jaworzno	2 930
10	Siemianowice Śląskie	2 945
11	Raciborski	2 978
12	Lubliniecki	3 150
13	Tychy	3 263
14	Gliwicki	3 655
15	Jastrzębie Zdrój	3 744
16	Ruda Śląska	3 989
17	Rybnik	4 507
18	Myszkowski	4 565
19	Chorzów	4 592
20	Kłobucki	4 738
21	Bielski	4 910
22	Bielsko-Biała	5 388
23	Wodzisławski	5 450
24	Tarnogórski	5 533
25	Dąbrowa Górnicza	6 226
26	Zawierciański	6 578
27	Cieszyński	6 798
29	Żywiecki	6 973
28	Gliwice	7 002
30	Zabrze	7 470
31	Będziński	7 588
32	Częstochowski	8 432
33	Sosnowiec	9 809
34	Katowice	10 049
35	Bytom	10 484
36	Częstochowa	12 635

4. Wybrane kategorie zarejestrowanych bezrobotnych

Rok 2015	liczba zarejestrowanych bezrobotnych			liczba zarejestrowanych bezrobotnych z prawem do zasiłku	
	ogółem	kobiety	w miesiącu sprawozdawczym	ogółem	kobiety
styczeń	10 102	5 219	990	1 148	651
luty	10 049	5 150	979	1 164	643

kategoria	liczba zarejestrowanych stan na dzień 28 lutego 2015r.		% udział kobiet do ogółu zarejestrowanych
	ogółem	kobiety	
<i>Liczba zarejestrowanych bezrobotnych ogółem</i>	<i>10 049</i>	<i>5 150</i>	<i>51,2%</i>
Liczba zarejestrowanych bezrobotnych z prawem do zasiłku	1 164	643	55,2%
Poszukujący pracy	314*	154	49,0%

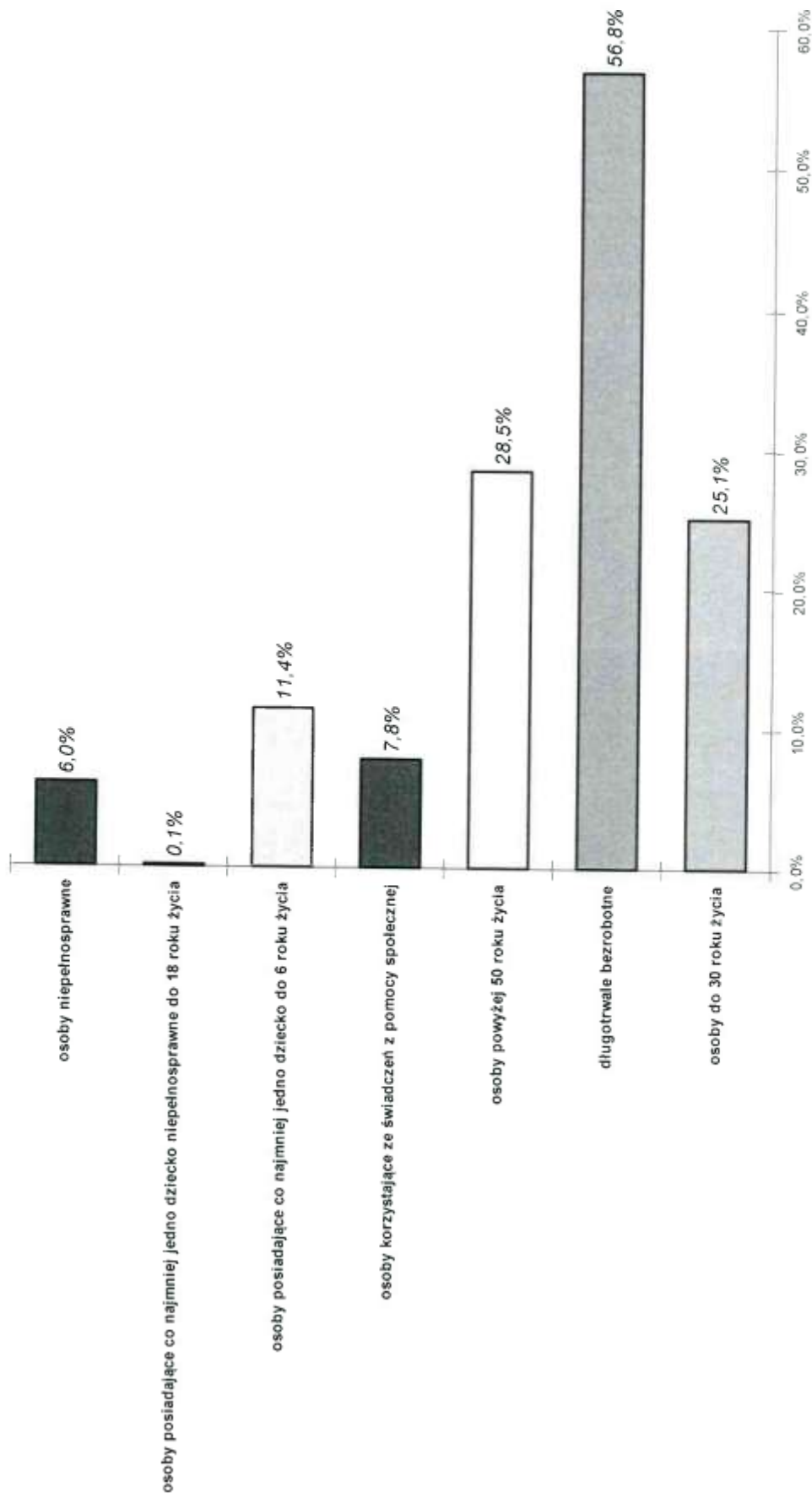
* - w tym 81 to osoby niepełnosprawne niepozostające w zatrudnieniu

5. Osoby będące w szczególnej sytuacji na rynku pracy
według stanu na dzień 28.02.2015r.

wyszczególnienie	liczba zarejestrowanych stan na dzień 28 lutego 2015r.		% udział kobiet w ogólnej liczbie zarejestrowanych
	ogółem	kobiety	
<i>Osoby w szczególnej sytuacji na rynku pracy</i>	8 547	4 436	51,9%
Osoby do 30 roku życia, w tym: <i>osoby do 25 roku życia</i>	2 522 1 141	1 377 597	54,6% 52,3%
Długotrwale bezrobotne	5 712	3 020	52,9%
Osoby powyżej 50 roku życia	2 864	1 243	43,4%
Osoby korzystające ze świadczeń z pomocy społecznej	786	458	58,3%
Osoby posiadające co najmniej jedno dziecko do 6 roku życia	1 147	936	81,6%
Osoby posiadające co najmniej jedno dziecko niepełnosprawne do 18 roku życia	13	9	69,2%
Osoby niepełnosprawne	607	322	53,0%

wyszczególnienie	liczba osób zarejestrowanych w lutym 2015r.	% udział w ogólnej liczbie zarejestrowanych bezrobotnych
<i>Liczba osób bezrobotnych ogółem</i>	10 049	100,0%
<i>Osoby w szczególnej sytuacji na rynku pracy</i>	8 547	85,1%
Osoby do 30 roku życia, w tym: <i>osoby do 25 roku życia</i>	2 522 1 141	25,1% 11,4%
Długotrwale bezrobotne	5 712	56,8%
Osoby powyżej 50 roku życia	2 864	28,5%
Osoby korzystające ze świadczeń z pomocy społecznej	786	7,8%
Osoby posiadające co najmniej jedno dziecko do 6 roku życia	1 147	11,4%
Osoby posiadające co najmniej jedno dziecko niepełnosprawne do 18 roku życia	13	0,1%
Osoby niepełnosprawne	607	6,0%

Procentowy udział osób w szczególnej sytuacji na rynku pracy w ogólnej liczbie zarejestrowanych według stanu na dzień 28 lutego 2015r.



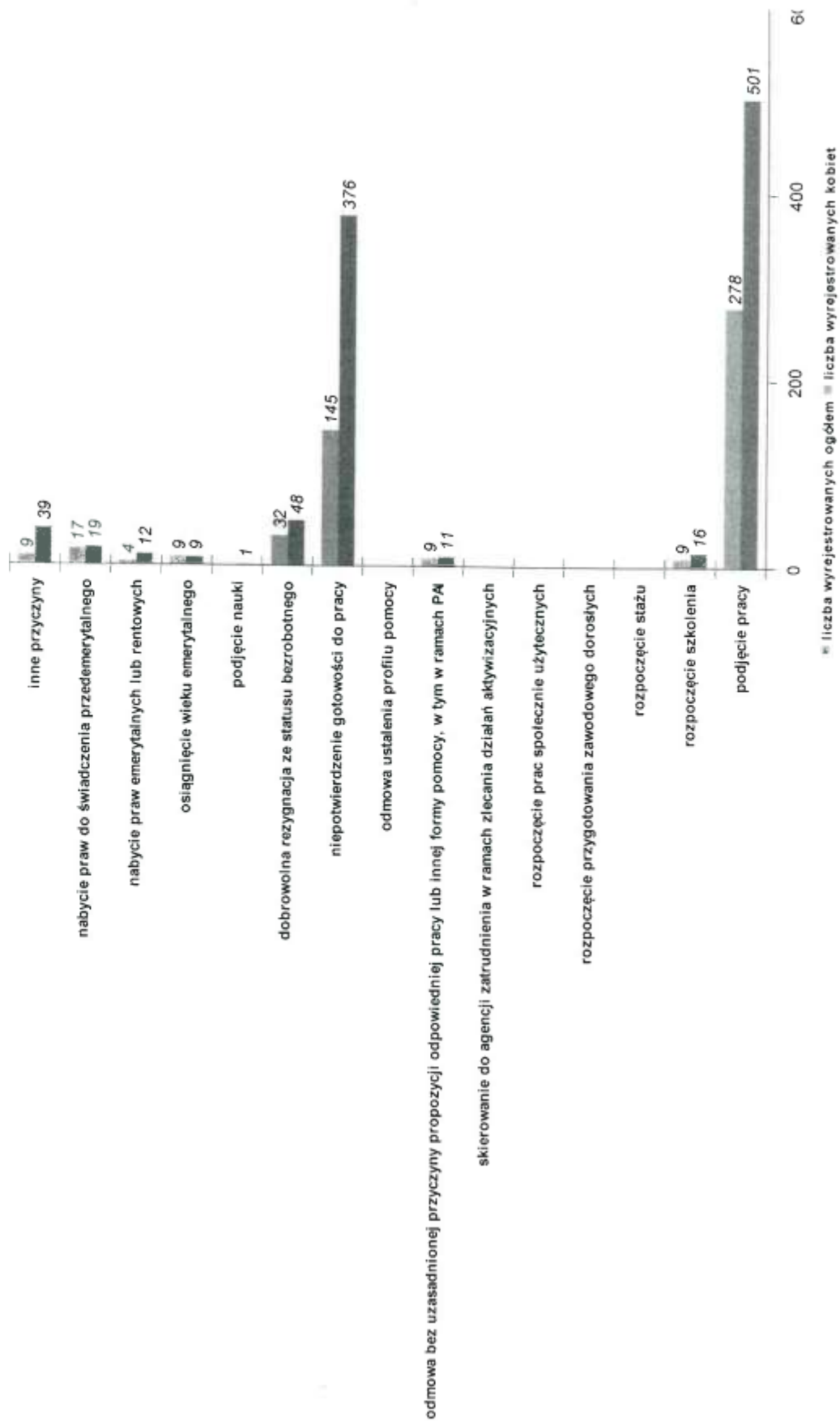
**6. Napływ i odpływ bezrobotnych
według stanu na dzień 28.02.2015r.**

Rok 2015	Osoby zarejestrowane w m-cu sprawozdawczym		Osoby wyłączone z ewidencji w m-cu sprawozdawczym		Wskaźnik Dynamiki (w porównaniu do miesiąca poprzedniego)	
	ogółem	kobiety	ogółem	kobiety	napływ	odpływ
Styczeń	990	473	766	386	26,0%	-35,8%
Luty	979	443	1 032	512	-1,0%	34,7%

**7. Rozliczenie „odplywu” osób bezrobotnych
według stanu na dzień 28.02.2015r.**

kategoria	ilość wyrejestrowanych		% udział do ogółu wyłączonych
	ogółem	kobiety	
<i>Osoby wyłączone z ewidencji w tym:</i>	<i>1 032</i>	<i>512</i>	<i>-----</i>
Podjęcie pracy:	501	278	48,6%
- niesubsydiowane	496	276	
- subsydiowane	5	2	
Rozpoczęcie szkolenia, w tym: <i>w ramach bonu szkoleniowego</i>	16 0	9 0	1,5%
Rozpoczęcie stażu, w tym: <i>w ramach bonu stażowego</i>	0 0	0 0	0,0%
Rozpoczęcie przygotowania zawodowego dorosłych	0	0	0,0%
Rozpoczęcie prac społecznie użytecznych, w tym: <i>w ramach PAI</i>	0 0	0 0	0,0%
Skierowanie do agencji zatrudnienia w ramach zlecenia działań aktywizacyjnych	0	0	0,0%
Odmowa bez uzasadnionej przyczyny przyjęcia propozycji odpowiedniej pracy lub innej formy pomocy, w tym w ramach PAI	11	9	1,1%
Odmowa ustalenia profilu pomocy	0	0	0,0%
Niepotwierdzenie gotowości do pracy	376	145	36,4%
Dobrowolna rezygnacja ze statusu bezrobotnego	48	32	4,6%
Podjęcie nauki	1	0	0,1%
Osiągnięcie wieku emerytalnego	9	9	0,9%
Nabycie praw emerytalnych lub rentowych	12	4	1,2%
Nabycie praw do świadczenia przedemerytalnego	19	17	1,8%
Inne przyczyny	39	9	3,8%


Wyłączeni z ewidencji według stanu na dzień 28 lutego 2015r.



8. Bilans wybranych kategorii bezrobotnych, będących w szczególnej sytuacji na rynku pracy według stanu na dzień 28.02.2015r.

kategoria	Bezrobotni do 30 roku życia	W tym do 25 roku życia	Bezrobotni powyżej 50 roku życia	Długotrwale bezrobotni
<i>Liczba zarejestrowanych w m-cu sprawozdawczym</i>	402	210	186	342
<i>Osoby wyłączone z ewidencji, w tym:</i>	409	201	206	367
Podjęcie pracy:	226	103	75	131
- niesubsydiowane	223	100	74	130
- subsydiowane	3	3	1	1
Rozpoczęcie szkolenia, w tym:	3	3	0	1
<i>w ramach bonu szkoleniowego</i>	0	0	---	0
Rozpoczęcie stażu, w tym:	0	0	0	0
<i>w ramach bonu stażowego</i>	0	0	---	0
Rozpoczęcie przygotowania zawodowego dorosłych	0	0	0	0
Rozpoczęcie prac społecznie użytecznych, w tym:	0	0	0	0
<i>w ramach PAI</i>	0	0	0	0
Skierowanie do agencji zatrudnienia w ramach zlecenia działań aktywizacyjnych	0	0	0	0
Odmowa bez uzasadnionej przyczyny przyjęcia propozycji odpowiedniej pracy lub innej formy pomocy, w tym w ramach PAI	3	1	2	7
Odmowa ustalenia profilu pomocy	0	0	0	0
Niepotwierdzenie gotowości do pracy	152	81	63	169
Dobrowolna rezygnacja ze statusu bezrobotnego	15	8	10	17
Podjęcie nauki	1	0	0	0
Osiągnięcie wieku emerytalnego	---	---	9	8
Nabycie praw emerytalnych lub rentowych	4	2	8	5
Nabycie praw do świadczenia przedemerytalnego	---	---	19	0
Inne przyczyny	5	3	20	29

**Bilans wybranych kategorii bezrobotnych, będących w szczególnej sytuacji na rynku pracy
według stanu na dzień 28 lutego 2015r.**




I POŚREDNICTWO PRACY

1. Realizacja zadań Działu d/s Pośrednictwa Pracy i Szkoleń

Wyszczególnienie	Styczeń 2015	Luty 2015	ogółem
Liczba ofert pracy	491	663	1154
Liczba ofert pracy sezonowej	316	238	554
Liczba ofert pracy subsydiowanej	9	199	208
Liczba ofert pracy dla osób niepełnosprawnych	47	40	87
Liczba kontaktów nawiązujących i utrzymujących z pracodawcami z terenu działania urzędu	143	330	473
Liczba osób zarejestrowanych, które skorzystały z usług doradców klienta	5785	6077	11862
Liczba podjęć pracy ogółem	160	501	661
Liczba wydanych skierowań do odbycia stażu u pracodawcy	2	243	245
Liczba podjęć stażu u pracodawcy	0	0	0
Liczba osób, które odmówiły przyjęcia form aktywizacji zawodowej	7	12	19
Liczba przedstawionych propozycji pracy	2467	2268	4735
Liczba wydanych skierowań do pracy	580	485	1065
Inne działania związane z prowadzeniem aktywizacji zawodowej osób bezrobotnych, w tym: <ul style="list-style-type: none">- profilowanie pomocy, sporządzania IPD,- informacje o projektach, stażach, szkoleniach realizowanych przez inne podmioty, które zwróciły się do urzędu z prośbą o pomoc w rekrutacji kandydatów,- przedstawianie innych możliwości pomocnych w poszukiwaniu pracy /m.in. wykaz stron internetowych z ofertami pracy, wykaz agencji pośrednictwa pracy /	2360	2488	4848
Liczba osób niezarejestrowanych, które skorzystały z usług pośrednictwa pracy	187	116	303
Liczba zorganizowanych giełd pracy i spotkań z pracodawcami	3	6	9
Liczba uczestników giełd i spotkań	80	85	165
Liczba osób zakwalifikowanych do dalszych rozmów	14	41	55

Oferty pracy według stanu na koniec lutego 2015r.



2. Analiza Pracodawców.

W lutym 2015 roku 110 podmiotom gospodarki narodowej założono Karty Pracodawców i na ich podstawie zanalizowano rynek pracy. Ustalono wielkość i lokalizację podmiotów oraz liczbę ofert pracy zgłoszonych według zawodów.

Charakterystyka podmiotów gospodarki narodowej współpracujących z Powiatowym Urzędem Pracy w Katowicach w lutym 2015 roku.

Działy gospodarki	Ilość Podmiotów gospodarki Narodowej	Wielkość podmiotów gospodarki narodowej				Lokalizacja podmiotów Gospodarki narodowej	
		Mikro (od 0 do 9 osób)	Małe (od 10 do 49 osób)	Średnie (od 50 do 249 osób)	Duże (od 250 Osób)	Katowice	Spoza Katowic
HANDEL HURTOWY I DETALICZNY; NAPRAWA POJAZDÓW SAMOCHODOWYCH, WŁĄCZAJĄC MOTOCYKLE	28↑	27↑	1↓	0	0↓	9↓	19↑
DZIAŁALNOŚĆ PROFESJONALNA, NAUKOWA I TECHNICZNA	12↑	10↑	1↑	1↑	0	7↑	5
BUDOWNICTWO	8↑	5↑	2↑	1↑	0	2↓	6↑
PRZETWÓRSTWO PRZEMYSŁOWE	11↓	11	0↓	0↓	0	5↑	6↓

TRANSPORT I GOSPODARKA MAGAZYNOWA	9↑	7↑	2↑	0	0	3	6↑
DZIAŁALNOŚĆ FINANSOWA I UBEZPIECZENIOWA	3↓	2↓	1↑	0	0	0↓	3↓
DZIAŁALNOŚĆ W ZAKRESIE USŁUG ADMINISTROWANIA I DZIAŁALNOŚĆ WSPIERAJĄCA	9↑	8↑	0↓	0	1↑	4	5↑
EDUKACJA	6↓	6↓	0	0	0	5↑	1↓
DZIAŁALNOŚĆ ZWIĄZANA Z OBSŁUGĄ RYNKU NIERUCHOMOŚCI	5↑	5↑	0	0	0	4↑	1↑
INFORMACJA I KOMUNIKACJA	4↓	4↓	0	0↓	0	3↑	1↓
DZIAŁALNOŚĆ ZWIĄZANA Z ZAKWATEROWANIEM I USŁUGAMI GASTRONOMICZNYMI	5↑	4↑	1	0	0	4↑	1↓
DZIAŁALNOŚĆ ZWIĄZANA Z KULTURĄ, ROZRYWKĄ I REKREACJĄ	1	1	0	0	0	0↓	1↑
POZOSTAŁYCH WYROBÓW FARMACEUTYCZNYCH	0	0	0	0	0	0	0
DOSTAWA WODY; GOSPODAROWANIE CIEKAMI I ODPADAMI ORAZ DZIAŁALNOŚĆ ZWIĄZANA Z REKULTYWACJĄ	0	0	0	0	0	0	0
POZOSTAŁA DZIAŁALNOŚĆ USŁUGOWA	6↓	5↓	1↑	0	0	5↑	1↓

OPIEKA ZDROWOTNA I POMOC SPOLECZNA	2↓	2↓	0	0↓	0	0↓	2
GOSPODARSTWA DOMOWE ZATRUDNIAJĄCE PRACOWNIKÓW; GOSPODARSTWA DOMOWE PRODUKUJĄCE WYROBY I ŚWIADCZĄCE USŁUGI NA WŁASNE POTRZEBY	0	0	0	0	0	0	0
GÓRNICTWO I WYDOBYWANIE	0	0	0	0	0	0	0
WYTWARZANIE I ZAOPATRYWANIE W ENERGIE ELEKTRYCZNĄ, GAZ, PARĘ WODNĄ, GORCĄ WODĘ I POWIETRZE DO UKŁADÓW KLIMATYZACYJNYCH	0	0	0	0	0	0	0
ROLNICTWO, LEŚNICTWO, LOWIECTWO I RYBACTWO	0↓	0↓	0	0	0	0	0↓
ORGANIZACJE I ZESPOŁY EKSTERYTORIALNE	0	0	0	0	0	0	0
DZIAŁALNOŚĆ NIEZIDENTYFIKOWANA	0	0	0	0	0	0	0
ADMINISTRACJA PUBLICZNA I OBRONA NARODOWA; OBOWIĄZKOWE ZABEZPIECZENIA SPOLECZNE	1↑	0	1↑	0	0	0	1↑
OGÓŁEM	110↑	97↑	10↑	2↓	1	51↑	59↑

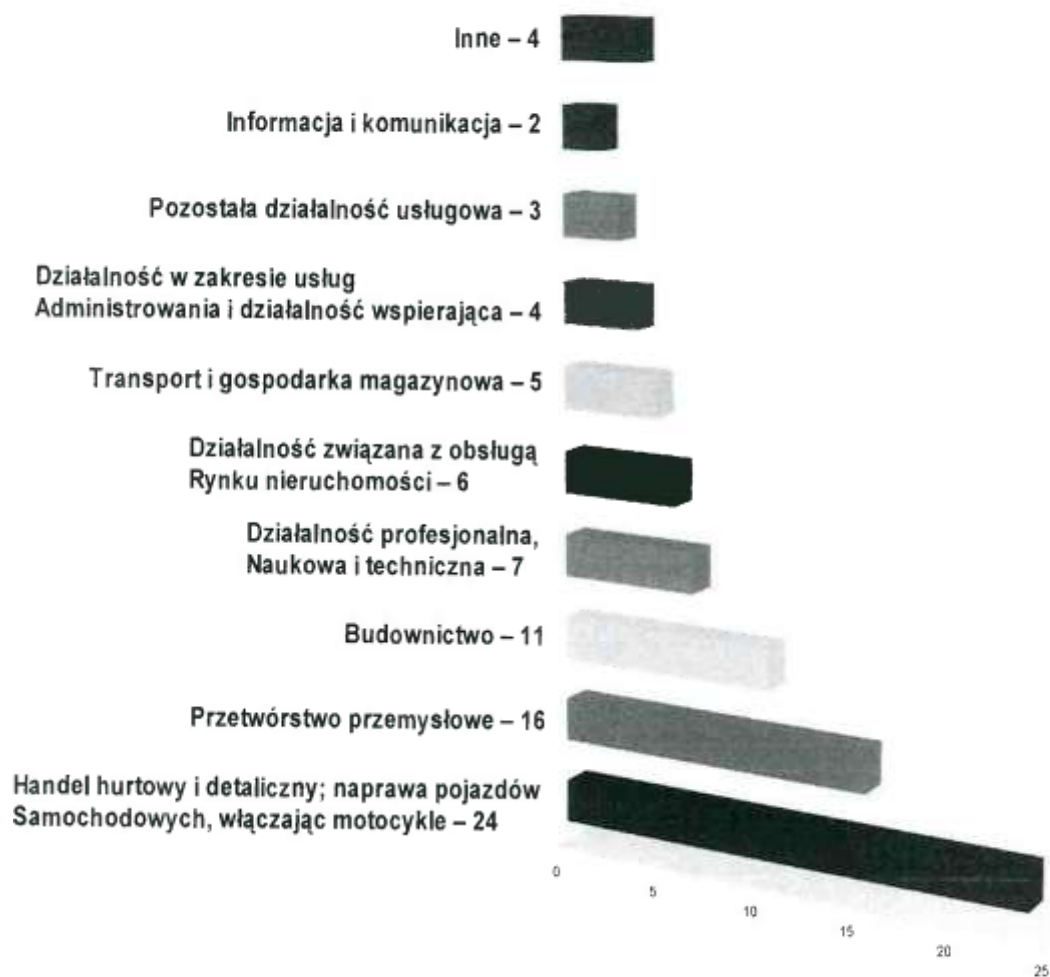
Legenda: ↑↓ - zmiany w stosunku do miesiąca poprzedniego przedstawione są w postaci strzałek ukazujących wzrost lub spadek przedstawionych wartości. Brak strzałki oznacza brak zmiany.

W lutym 2015 roku wśród 110 podmiotów gospodarki narodowej, którym założono karty pracodawców, 42 podjęło współpracę z PUP w Katowicach, określając swoje potrzeby kadrowe na 82 stanowiska pracy, w tym:

- 18 stanowisk praca w ramach umów stażowych (Fundusz Pracy),
- 3 stanowiska pracy w ramach Prac interwencyjnych,
- 2 stanowiska praca w ramach "Dofinansowania wynagrodzenia za zatrudnienie skierowanego bezrobotnego, który ukończył 50 r.ż. lub 60 r.ż.",

Z analizy ofert pracy wynika, że największe zapotrzebowanie było w zawodach:

- Robotnik budowlany (10 stanowisk pracy),
- Pracownik biurowy / Pracownik administracyjno - biurowy (3 stanowiska pracy, 3 stanowiska w ramach stażu),
- Pośrednik w obrocie nieruchomościami / Asystent pośrednika w obrocie nieruchomościami (2 stanowiska pracy, 3 stanowiska w ramach stażu),
- Sprzedawca (2 stanowiska pracy, 2 stanowiska pracy w ramach dofinansowania wynagrodzenia za zatrudnienie skierowanego bezrobotnego, który ukończył 50 r.ż. lub 60 r.ż.),
- Elektryk (4 stanowiska pracy),
- Pomocnik elektryka (4 stanowiska pracy),
- Konsultant telefoniczny (4 stanowiska pracy),
- Przedstawiciel Ds. Odszkodowań (4 stanowiska pracy),
- Kierowca pojazdu ciężarowego (3 stanowiska pracy),
- Magazynier (2 stanowiska pracy, 1 stanowisko w ramach stażu),



Wszystkie podmioty gospodarki narodowej wyraziły swoje oczekiwania, co do współpracy z Urzędem. Pomocy w znalezieniu odpowiednich, kompetentnych pracowników oczekuje 110 pracodawców.

III. PORADNICTWO ZAWODOWE

1. Liczba osób, które skorzystały z form pomocy udzielonych w ramach poradnictwa zawodowego w lutym 2015r.

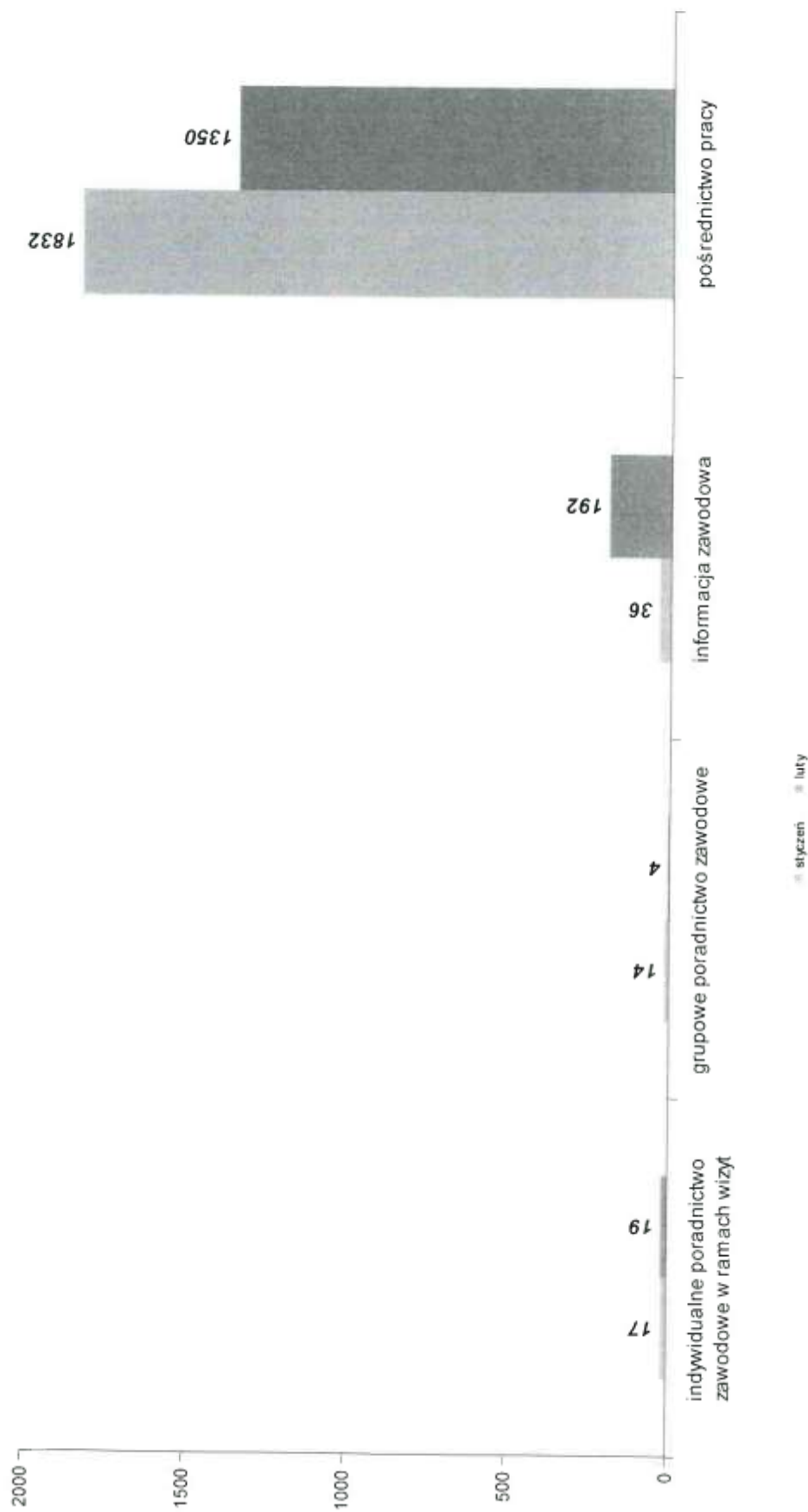
Wyszczególnienie	Liczba osób		Ogółem
	Styczeń 2015	Luty 2015	
Indywidualne poradnictwo zawodowe w ramach wizyt	17	19	36
Grupowe poradnictwo zawodowe	14	4	18
Informacja zawodowa	36	192	228
Pośrednictwo pracy	1832	1350	3182

Grupowe poradnictwo zawodowe zrealizowane zostało w formie warsztatów psychologiczno – aktywizacyjnych .. w ramach Projektu „ Restart kariery” współfinansowanych ze środków EFS – Poddziałanie 8.1.2. PO KL

2. Liczba osób, które w lutym 2015r. skorzystały z pomocy doradczej w ramach Warsztatów Psychologiczno-Aktywizacyjnych w Projekcie „ Restart kariery ” współfinansowanym ze środków EFS - Poddziałanie 8.1.2.PO KL

Lp.	WYSZCZEGÓLNIENIE	Ogółem:	w tym: kobiet
1.	Liczba osób uczestniczących w Warsztatach Psychologiczno-Aktywizacyjnych	4	1
2.	Liczba osób, które ukończyły Warsztaty Psychologiczno-Aktywizacyjne	4	1

**Liczba osób, które skorzystały z form pomocy udzielonych
w ramach poradnictwa zawodowego według stanu na koniec lutego 2015r.**




IV. OBSŁUGA OSÓB NIEPEŁNOSPRAWNYCH

I. Aktywizacja zawodowa osób niepełnosprawnych

Wyszczególnienie	I 2015	II 2015	Ogółem
Liczba zarejestrowanych osób, które zgłosiły się na stanowisko osób niepełnosprawnych	150	108	258
Liczba zarejestrowanych osób niepełnosprawnych, które skorzystały z usług pośrednictwa pracy	140	185	325
Liczba zarejestrowanych osób niepełnosprawnych, które skorzystały z usług poradnictwa zawodowego	5	0	5
Liczba zorganizowanych giełd pracy	2	0	2
Liczba osób niepełnosprawnych, które uczestniczyły w giełdach pracy	31	0	31
Liczba osób niepełnosprawnych zakwalifikowanych do dalszych rozmów	4	0	4
Liczba ofert pracy dla osób niepełnosprawnych	47	40	87
Liczba wydanych skierowań osobom niepełnosprawnym	17	15	32
Liczba podjęć pracy, w tym w wyniku wydanych skierowań	19 0	36 2	55 2

**Liczba osób niepełnosprawnych korzystających z usług pośrednictwa pracy
i poradnictwa zawodowego
według stanu na koniec lutego 2015r.**



zgłoszenia

V.1 Zgłoszenia zwolnień grupowych

powiat	Nazwa i adres zakładu pracy	sektor (publiczny/prywatny)	Branża i sekcja PKD	Liczba osób zgłoszonych do zwolnienia	Planowany termin dokonania zwolnień	powiat	Nazwa i adres zakładu pracy	sektor (publiczny/prywatny)	Branża i sekcja PKD	Liczba osób zgłoszonych do zwolnienia
zgłoszenia w miesiącu sprawozdawczym -										
PUP Katowice						PUP Katowice	Narodowy Bank Polski ul. Świętokrzyska 11/21 00-919 Warszawa	publiczny	6411Z – działalność banku centralnego	26
						PUP Katowice	PGN/G Technologie S.A. ul. Łukasiewicza 89 38-400 Krosno	publiczny	związane z budową rurociągów przesyłowych i sieci rozdzielczy	2
						PUP Katowice	NETIA S.A. ul. Poleczki 13 02-822 Warszawa	prywatny	6110z - działalność w zakresie telekomunikacji przewodowej	250*
						PUP Katowice	Telefonia Dialog Sp.zo.o. ul. Strzegomska 142 A 54-429 Wrocław	prywatny	w zakresie telekomunikacji przewodowej	100*
						PUP Katowice	Orange Polska S.A. ul. Al. Jerolimskie 160 02-326 Warszawa	prywatny	6110z - działalność w zakresie telekomunikacji przewodowej	1100*
						PUP Katowice	Zakład Usług Remontowych Elektrociepłowni Będzin ZUREC Sp.zo.o. ul. Małobędzka 141 Będzin	prywatny	3311z-naprawa i konserwacja metalowych wyrobów gotowych	3

zwolnienia

2. Zwolnienia grupowe

powiat	Nazwa i adres zakładu pracy	sektor (publiczny/prywatny)	Branża i sekcja PKD	Liczba osób zwolnionych
PUP Katowice	brak			

* ilość osób do zwolnienia z terenu kraju

VI. AKTYWNE FORMY PRZECIWDZIAŁANIA BEZROBOCIU

1. Finansowanie zadań na rzecz promocji zatrudnienia, łagodzenia skutków bezrobocia i aktywizacji zawodowej – stan na dzień 28.02.2015r.

1. Decyzją Ministra Pracy i Polityki Społecznej nr DF-I-4021-a-12-1-JW/14 z dnia 29.12.2014r. Powiatowy Urząd Pracy w Katowicach otrzymał ze środków Funduszu Pracy kwotę **13.489,0 tys. zł** na finansowanie w roku 2015 programów na rzecz promocji zatrudnienia, łagodzenia skutków bezrobocia i aktywizacji zawodowej, w tym:
 - **6.817,0 tys. zł** w ramach środków algorytmowych Funduszu Pracy
 - **2.702,7 tys. zł** w ramach Regionalnego Programu Operacyjnego 2014-2020
 - **3.969,3 tys. zł** w ramach Programu Operacyjnego Wiedza Edukacja Rozwój 2014-2020.

Kwoty środków (limity) Funduszu Pracy, o których mowa powyżej obowiązują do czasu ustalenia ostatecznych kwot na podstawie ustawy budżetowej na rok 2015.

2. Decyzją Ministra Pracy i Polityki Społecznej nr DF-I.4021.12.2.2015.JW z dnia 28.01.2015r. Powiatowy Urząd Pracy w Katowicach otrzymał ze środków rezerwy ministra właściwego do spraw pracy dodatkowe środki Funduszu Pracy w kwocie **403,3 tys. zł** na finansowanie w roku 2015 programu aktywizacji zawodowej osób bezrobotnych do 25 roku życia [bon stażowy, bon szkoleniowy].

Łączna kwota środków Funduszu Pracy przyznanych decyzjami Ministra Pracy i Polityki Społecznej na realizację w 2015r. zadań na rzecz promocji zatrudnienia, łagodzenia skutków bezrobocia i aktywizacji zawodowej wynosi **13.892,3 tys. zł**.

Aktywne formy przeciwdziałania bezrobociu, instrumenty i usługi rynku pracy - algorytm	Limit środków	Wydatki	Środki zaangażowane	Ilość osób objętych programem	Zobowiązania na rok 2016
Prace interwencyjne	217.684	0	110.407	3	
Roboty publiczne	970.832	0	0	0	
Staż	933.948	0	0	0	
Szkolenia, w tym: - szkolenia w trybie indywidualnym i grupowym - koszty egzaminów lub licencji	665.970 649.430 16.540	800 0 800	8.901* 7.201 1.700	4 2 2	
Jednorazowo przyznane środki na podjęcie działalności gospodarczej	2.007.000	8.100**	336.340	0	
Jednorazowo przyznane środki dla osób bezrobotnych na podjęcie działalności gospodarczej na zasadach określonych dla spółdzielni socjalnych	75.500	0	0	0	
Refundacja kosztów wyposażenia lub doposażenia stanowiska pracy	1.561.000	0	45.360	0	
Prace społecznie użyteczne	70.136	0	0	0	
Grant na telepracę	108.000	0	0	0	
Świadczenie aktywizacyjne	39.375	0	0	0	

Refundacja kosztów poniesionych na składki na ubezpieczenia społeczne należne od pracodawcy za zatrudnienie skierowanych do pracy bezrobotnych do 30 roku życia, którzy podejmują zatrudnienie po raz pierwszy w życiu	39.375	0	0	0	0	
Dofinansowanie wynagrodzenia za zatrudnienie skierowanego bezrobotnego, który ukończył 50 rok życia	39.375	0	7.875	0	0	2.625
Bon zatrudnieniowy	37.400	0	0	0	0	
Zwrot składek na ubezpieczenia społeczne, o których mowa w art. 12 ust. 3a ustawy o spółdzielniach socjalnych	3.500	0	0	0	0	
Ogółem:	6.769.095	8.900	508.883	0	7	2.625

* – kwota w wysokości 170 zł dotyczy niepobranego stypendium szkoleniowego z roku 2014.

** – kwota w wysokości 8.100 zł dotyczy pokrycia należności powstałej w projekcie 6.1.3 PO KL „Aktywność – krok w stronę pracy” Poddziałanie 6.1.3 PO KL ze środków Funduszu Pracy.

Aktywne formy przeciwdziałania bezrobociu, dodatkowe instrumenty i usługi rynku pracy - algorytm	Limit środków	Wydatki	Środki zaangażowane	Ilość osób objętych programem	Zobowiązania na rok 2016
Finansowanie kosztów badań lekarskich	47.905	160	2.845	2	

Aktywne formy przeciwdziałania bezrobociu – algorytm	Kwota środków Funduszu Pracy
Limit środków	6.817.000
Wydatki	9.060
Środki zaangażowane	511.728

PROGRAM Z REZERWY MINISTRA PRACY I POLITYKI SPOŁECZNEJ

„Program w zakresie aktywizacji osób bezrobotnych do 25 roku życia”

Na podstawie złożonego wniosku z dnia 07.01.2015r. Powiatowy Urząd Pracy w Katowicach wystąpił o dodatkowe środki z „rezerwy” Ministra Pracy i Polityki Społecznej w kwocie 406.500,00 zł na realizację Programu w zakresie aktywizacji osób bezrobotnych do 25 roku życia.

Nadrzędnym celem realizacji Programu zwiększającego aktywność zawodową osób w wieku do 25 roku życia będzie promocja zatrudnienia oraz przywrócenie osób młodych do aktywności zawodowej. Cel ten zostanie osiągnięty przez Powiatowy Urząd Pracy w Katowicach poprzez wybór form wsparcia określonych w przepisach znowelizowanej ustawy o promocji zatrudnienia i instytucjach rynku pracy – tj. bonu szkoleniowego oraz bonu stażowego.

Podnoszenie aktywności zawodowej wiąże się z koniecznością pozyskania nowych lub uzupełnienia dotychczasowych kwalifikacji zawodowych, czemu będzie służyła realizacja szkoleń na wniosek osób bezrobotnych w formie bonu szkoleniowego z uprawdopodobnieniem podjęcia zatrudnienia, innej pracy zarobkowej lub działalności gospodarczej, jak również staży z gwarancją zatrudnienia w formie – bonu stażowego.

Zastosowane w programie instrumenty rynku pracy ze względu na swoją specyfikę przyczynią się do:

- podniesienia aktywności zawodowej oraz ograniczenia negatywnych skutków bezrobocia w grupie osób bezrobotnych w wieku do 25 roku życia
- podniesienia mobilności zawodowej i adaptacji do zmian na rynku pracy
- kształtowania aktywnej postawy w procesie poszukiwania pracy
- zwiększenia motywacji do pracy, samodzielności zawodowej i ekonomicznej
- intensyfikacji działań podejmowanych wobec osób bezrobotnych do 25 roku życia.

Celem działań podejmowanych w ramach realizacji Programu zwiększającego aktywność zawodową bezrobotnych w wieku do 25 roku życia będzie realizacja szkoleń oraz staży z gwarancją zatrudnienia, a nie jedynie ograniczenie bezrobocia. Przewidywana do uzyskania w ramach Programu efektywność zatrudnieniowa szacowana jest na poziomie 100%. Skutkiem tego realizacja Programu w wyraźny sposób przyczyni się do zwiększenia szans osób w tej grupie wiekowej do powrotu na rynek pracy oraz realizacji określonych celów zawodowych.

W zakresie promocji aktywnej polityki rynku pracy Powiatowy Urząd Pracy w Katowicach wnioskował o dodatkowe środki z „rezerwy” Ministra Pracy i Polityki Społecznej z przeznaczeniem na wsparcie osób młodych do 25 roku życia, celem zwiększenia dostępności i rozpowszechnienia wśród młodych ludzi nowych form wsparcia, tj. bonu szkoleniowego oraz bonu stażowego.

Pomoc w zdobyciu kwalifikacji zawodowych i podjęciu zatrudnienia przez osoby młode poprzez zastosowanie formy bonu szkoleniowego lub stażowego będzie sprzyjać motywowaniu młodych ludzi do aktywności zawodowej i społecznej.

Z praktyki Powiatowego Urzędu Pracy w Katowicach wynika, że Program aktywizacji zawodowej skierowany do osób młodych do 25 roku życia ma duże szanse powodzenia, ponieważ osoby te są bardziej otwarte na zmiany, charakteryzuje je większa mobilność, a przy tym szybciej adaptują się do nowych warunków otoczenia i są bardziej skłonne do ponoszenia ryzyka.



KAPITAŁ LUDZKI
NARODOWA STRATEGIA SPÓJNOŚCI

UNIA EUROPEJSKA
EUROPEJSKI
FUNDUSZ SPOŁECZNY



2. Projekty realizowane w ramach Programu Operacyjnego Kapitał Ludzki

PROJEKT: „Restart kariery” – Podziałanie 8.1.2 PO KL

Powiatowy Urząd Pracy w Katowicach w miesiącu maju 2013r. przystąpił do realizacji projektu konkursowego pn. „Restart kariery”.

Projekt współfinansowany jest ze środków Europejskiego Funduszu Społecznego w ramach Poddziałania 8.1.2 Programu Operacyjnego Kapitał Ludzki.

Projekt realizowany będzie w okresie od 1 maja 2013r. do 30 kwietnia 2015r.

Celem projektu jest wsparcie 60 osób zarejestrowanych w Powiatowym Urzędzie Pracy w Katowicach, zwolnionych z przyczyn dotyczących zakładu pracy w okresie nie dłuższym niż 6 miesięcy przed przystąpieniem do projektu, w zakresie samozatrudnienia lub nabycia/podwyższenia kwalifikacji zawodowych.

W ramach projektu uczestnicy będą mogli skorzystać z następujących form wsparcia:

- stażu (trwającego przez okres 6 miesięcy, celem zdobycia doświadczenia w pracy w nowym zawodzie) – 20 osób
- szkolenia zawodowego (kierunki szkoleń zostaną wybrane adekwatnie do potrzeb i możliwości uczestników z IPD i analizy zapotrzebowania na kwalifikacje w regionie) – 30 osób
- jednorazowo przyznanych środków finansowych na uruchomienie firmy połączonych z możliwością uzyskania wsparcia pomostowego przez okres pierwszych 6 miesięcy – 10 osób.

W okresie od czerwca do listopada 2013r. oraz w lutym 2014r. Powiatowy Urząd Pracy w Katowicach prowadził rekrutację osób bezrobotnych do udziału w stażach. Uczestnik projektu może zostać skierowany do odbycia stażu pod warunkiem odbycia 5-dniowych warsztatów psychologiczno-aktywizacyjnych oraz skorzystania z usług poradnictwa zawodowego celem opracowania indywidualnej ścieżki rozwoju (IPD). W ramach projektu w 2013r. 17 uczestników odbyło warsztaty grupowe psychologiczno-aktywizacyjne ukierunkowane na redukcję negatywnych skutków utraty pracy oraz skorzystało z poradnictwa zawodowego. W 2014r. warsztaty psychologiczno – aktywizacyjne ukończyło 3 uczestników projektu. Indywidualne sesje z doradcą zawodowym/psychologiem pozwoliły na skonstruowanie Indywidualnego Planu Działania.

W 2013r. 5 uczestników projektu zostało skierowanych do odbycia 6 – miesięcznych staży u pracodawców. W 2014r. do odbycia staży zostało skierowanych 13 osób.

Uczestnikom projektu przysługuje zwrot kosztów przejazdu do miejsca odbywania warsztatów psychologiczno-aktywizacyjnych i powrotu do miejsca zamieszkania oraz do miejsca odbywania stażu i powrotu do miejsca zamieszkania.

Warsztaty psychologiczno-aktywizacyjne w ramach projektu, przygotowujące uczestników do udziału w stażach u pracodawców odbyły się w terminach:

- a) od 07.10.2013r. do 11.10.2013r. – zajęcia ukończyło 5 uczestników projektu.
- b) od 04.11.2013r. do 08.11.2013r. – zajęcia ukończyło 7 uczestników projektu.
- c) od 16.12.2013r. do 20.12.2013r. – zajęcia ukończyło 5 uczestników projektu.
- d) od 10.02.2014r. do 14.02.2014r. – zajęcia ukończyło 2 uczestników projektu.
- e) od 24.03.2014r. do 28.03.2014r. – zajęcia ukończył 1 uczestnik projektu.

W grudniu 2013r. Powiatowy Urząd Pracy w Katowicach ogłosił nabór formularzy rekrutacyjnych dla osób bezrobotnych zainteresowanych ubieganiem się o wsparcie finansowe na rozwój przedsiębiorczości z możliwością uzyskania wsparcia pomostowego na pokrycie obowiązkowych opłat przez okres pierwszych 6 miesięcy prowadzenia działalności gospodarczej. W styczniu 2014r. odbyła się ocena formalna i merytoryczna złożonych dokumentów rekrutacyjnych. Do udziału w projekcie zostało zakwalifikowanych 10 osób bezrobotnych, które ubiegały się o wsparcie na rozwój przedsiębiorczości.

Warsztaty psychologiczno-aktywizacyjne w ramach projektu, przygotowujące uczestników do podjęcia własnej działalności gospodarczej odbyły się w okresie od 10.03.2014r. do 14.03.2014r. – zajęcia ukończyło 10 uczestników projektu.

W ramach projektu uczestnicy skorzystali również ze wsparcia szkoleniowo – doradczego w zakresie przygotowania do podjęcia własnej działalności gospodarczej. W okresie od 14.04.2014r. do 18.04.2014r. uczestnicy odbyli szkolenie pn. „Przedsiębiorczość i prowadzenie własnej firmy”, natomiast w okresie od 22.04.2014r. do 24.04.2014r. skorzystali z doradztwa indywidualnego w zakresie przedsiębiorczości.

W maju 2014r. Powiatowy Urząd Pracy w Katowicach ogłosił nabór wniosków o przyznanie wsparcia finansowego na rozwój przedsiębiorczości. Złożone przez uczestników projektu dokumenty zostały ocenione pod względem formalnym i merytorycznym przez Komisję Oceny Wniosków.

W lipcu 2014r. środki na podjęcie własnej działalności gospodarczej wypłacono dla 2 beneficjentów projektu. W sierpniu 2014r. środki otrzymało 7 beneficjentów projektu, natomiast we wrześniu 2014r. - 1 osoba.

W sierpniu 2014r. Powiatowy Urząd Pracy w Katowicach ogłosił nabór wniosków o przyznanie podstawowego wsparcia pomostowego dla uczestników projektu. Od miesiąca października 2014r. Urząd przystąpił do podpisywania umów o przyznanie wsparcia pomostowego dla beneficjentów projektu.

Od października 2014r. Powiatowy Urząd Pracy w Katowicach prowadził rekrutację osób bezrobotnych do udziału w szkoleniach zawodowych. Uczestnik projektu może zostać skierowany do odbycia szkolenia pod warunkiem odbycia 5-dniowych warsztatów psychologiczno-aktywizacyjnych oraz skorzystania z usług poradnictwa zawodowego celem opracowania indywidualnej ścieżki rozwoju (IPD).

Uczestnikom projektu przysługuje zwrot kosztów przejazdu do miejsca odbywania warsztatów psychologiczno-aktywizacyjnych i powrotu do miejsca zamieszkania oraz do miejsca odbywania szkolenia zawodowego i powrotu do miejsca zamieszkania.

Warsztaty psychologiczno-aktywizacyjne w ramach projektu, przygotowujące uczestników do udziału w szkoleniach zawodowych odbyły się w terminach:

- a) od 03.11.2014r. do 07.11.2014r. – zajęcia ukończyło 10 uczestników projektu.
- b) od 17.11.2014r. do 21.11.2014r. – zajęcia ukończyło 5 uczestników projektu.
- c) od 12.01.2015r. do 16.01.2015r. – zajęcia ukończyło 12 uczestników projektu.
- d) od 29.01.2015r. do 04.02.2015r. – zajęcia ukończyło 2 uczestników projektu.
- e) od 09.02.2015r. do 13.02.2015r. – zajęcia ukończyło 2 uczestników projektu.

W listopadzie 2014r. do udziału w szkoleniach zawodowych zostało skierowanych 2 uczestników projektu, w grudniu 2014r. – 5 uczestników projektu. W styczniu 2015r. udział w szkoleniach rozpoczęło 5 uczestników projektu, w lutym 2015r. – 14 uczestników projektu.

**Projekt konkursowy – „Restart kariery”
– Poddziałanie 8.1.2 PO KL**

Formy wsparcia	Limit środków	Wydatki	Środki zaangażowane	Ilość osób objętych udziałem w projekcie w 2015r.
Staże u pracodawców	6.686	2.279	2.847	1*
Działalność gospodarcza – podstawowe wsparcie pomostowe	1.500	1.500	0	1**
Szkolenia, w tym:	133.451	30.894	54.389	21***
– usługa szkoleniowa	93.058	23.848	41.482	
– stypendia szkoleniowe	40.393	7.046	12.907	
Dodatkowe instrumenty wsparcia				
Koszty przejazdu na staż	677	220	0	1****
Koszty przejazdu na szkolenia	10.358	509	0	4
Koszty przejazdu na zajęcia psychologiczne	900	244	0	6

* – wydatki i środki zaangażowane dotyczą osoby, która została skierowana na staż w 2014r.

** – wydatek dotyczy osoby, która podpisała umowę o przyznanie wsparcia pomostowego na rozwój przedsiębiorczości w 2014r.

*** – w tym 2 osoby skierowane do udziału w szkoleniach zawodowych w 2014r.

**** – na podstawie złożonych wniosków dokonano 2 refundacji z tytułu zwrotu kosztów dojazdu na staż dla 1 uczestnika projektu

Budżet projektu [dotyczy aktywnych form wsparcia]	Kwota środków w ramach projektu
Limit środków	153.572
Wydatki	35.646
Środki zaangażowane	57.236

PROJEKT: „Na początek staż” – Poddziałanie 6.1.1 PO KL

Powiatowy Urząd Pracy w Katowicach w miesiącu sierpniu 2013r. przystąpił do realizacji projektu konkursowego pn. „Na początek staż”.

Projekt współfinansowany jest ze środków Europejskiego Funduszu Społecznego w ramach Poddziałania 6.1.1 Programu Operacyjnego Kapitał Ludzki.

Projekt realizowany będzie w okresie od 1 sierpnia 2013r. do 30 kwietnia 2015r.

Celem projektu jest aktywizacja zawodowa i podniesienie zdolności do zatrudnienia 210 osób bezrobotnych zarejestrowanych w Powiatowym Urzędzie Pracy w Katowicach. Grupę docelową stanowią osoby do 25 roku życia oraz osoby bezrobotne, które w okresie 12 miesięcy od dnia określonego w dyplomie, świadectwie lub innym dokumencie poświadczającym ukończenie szkoły wyższej, nie ukończyły 27 roku życia.

W ramach projektu uczestnicy zostali skierowani do odbycia staży na okres do 6 miesięcy, odbyli warsztaty aktywizacyjno – doradcze z zakresu technik aktywnego poszukiwania pracy oraz nabywania kompetencji kluczowych, a także skorzystali z poradnictwa zawodowego. Indywidualne sesje z doradcą zawodowym pozwoliły na skonstruowanie Indywidualnego Planu Działania. Uczestnikowi projektu przysługiwał zwrot kosztów przejazdu na warsztaty aktywizacyjno – doradcze.

W październiku 2013r. Powiatowy Urząd Pracy w Katowicach prowadził I etap rekrutacji osób bezrobotnych do udziału w stażach, natomiast w listopadzie 2013r. prowadzona była weryfikacja złożonych dokumentów rekrutacyjnych oraz ocena formalna i merytoryczna formularzy rekrutacyjnych.

W lutym oraz w marcu 2014r. Powiatowy Urząd Pracy w Katowicach prowadził II etap rekrutacji osób bezrobotnych do udziału w stażach.

Ocena formalna i merytoryczna złożonych dokumentów rekrutacyjnych prowadzona była od lutego do maja 2014r.

Od sierpnia 2014r. Urząd rozpoczął III etap rekrutacji osób bezrobotnych do udziału w stażach.

Warsztaty aktywizacyjno-doradcze w ramach projektu przygotowujące uczestników do udziału w stażach u pracodawców odbyły się w terminach:

- a) od 09.12.2013r. do 13.12.2013r. – zajęcia ukończyło 22 uczestników projektu.
- b) od 16.12.2013r. do 20.12.2013r. – zajęcia ukończyło 35 uczestników projektu.
- c) od 17.02.2014r. do 21.02.2014r. – zajęcia ukończyło 10 uczestników projektu.
- d) od 07.04.2014r. do 11.04.2014r. – zajęcia ukończyło 23 uczestników projektu.
- e) od 14.04.2014r. do 18.04.2014r. – zajęcia ukończyło 16 uczestników projektu.
- f) od 23.06.2014r. do 27.06.2014r. – zajęcia ukończyło 22 uczestników projektu.
- g) od 25.08.2014r. do 29.08.2014r. – zajęcia ukończyło 14 uczestników projektu.
- h) od 08.09.2014r. do 12.09.2014r. – zajęcia ukończyło 19 uczestników projektu.
- i) od 22.09.2014r. do 26.09.2014r. – zajęcia ukończyło 20 uczestników projektu.
- j) od 13.10.2014r. do 17.10.2014r. – zajęcia ukończyło 22 uczestników projektu.
- k) od 03.11.2014r. do 07.11.2014r. – zajęcia ukończyło 18 uczestników projektu.
- l) od 12.11.2014r. do 18.11.2014r. – zajęcia ukończyło 25 uczestników projektu.

Na podstawie zawartych umów z pracodawcami do odbycia staży w 2014r. zostało skierowanych 204 uczestników projektu.

**Projekt konkursowy – „Na początek staż”
– Poddziałanie 6.1.1 PO KL**

Formy wsparcia	Limit środków	Wydatki	Środki zaangażowane	Ilość osób objętych udziałem w projekcie w 2015r.
Stáže u pracodawców	797.799	255.929	270.261	114*

* – wydatki i środki zaangażowane dotyczą 114 osób, które zostały skierowane na staż w 2014r.

Budżet projektu [dotyczy aktywnych form wsparcia]	Kwota środków w ramach projektu
Limit środków	797.799
Wydatki	255.929
Środki zaangażowane	270.261

3. Przyznawanie środków z Funduszu Pracy z tytułu refundacji kosztów na wyposażenie lub doposażenie stanowiska pracy dla skierowanego bezrobotnego, na uruchomienie działalności gospodarczej przez osobę bezrobotną.

Zestawienie wniosków dotyczących refundacji kosztów na wyposażenie lub doposażenie stanowiska pracy dla skierowanego bezrobotnego.

Refundacja ma na celu wsparcie przedsiębiorców przy tworzeniu nowych miejsc pracy. Przedsiębiorca tworząc nowe stanowisko pracy może otrzymać częściowy zwrot kosztów tworzonego stanowiska przy równoczesnym zatrudnieniu osoby bezrobotnej. Refundację poprzedza złożenie wniosku, który jest opiniowany przez komisję, w skład której wchodzi przedstawiciele Powiatowej Rady Zatrudnienia oraz przedstawiciele Powiatowego Urzędu Pracy w Katowicach.

Rok 2015	Złożone wnioski	Ilość wnioskowanych stanowisk	Stanowisko	Wnioskowana kwota na doposażenie	Kwota przyznana przez Komisję	Uwagi
STYCZEŃ	0	0	-	0,00 zł	0,00 zł	-
LUTY	14	2	Technolog robót wykończeniowych	45.360,00 zł	45.360,00 zł	Przed podpisaniem umowy
		1	Serwisant klimatyzacji samochodowych	22.324,50 zł	0,00 zł	NEGATYWNY
		1	Monter maszyn i urządzeń mechanicznych	142.524,00 zł	0,00 zł	Niekompletny
		2	Malarz konstrukcji stalowych			
		3	Spawacz MAG			
		1	Specjalista ds. marketingu i handlu	22.680,00 zł	0,00 zł	NEGATYWNY
		1	Specjalista ds. marketingu i handlu	22.680,00 zł	0,00 zł	Zły druk wniosku
		1	Pracownik działu marketingu	23.144,44 zł	0,00 zł	Niekompletny
		1	Geodeta	21.850,00 zł	0,00 zł	Niekompletny
		1	Mechanik pojazdów samochodowych	22.680,00 zł		Przed komisją
		2	Technik geodeta	45.360,00 zł		Przed komisją
		1	Architekt	23.656,00 zł	0,00 zł	Nie spełnia wymogów ustawy

		1	Instruktor tańca	22.680,00 zł	0,00 zł	Nie spełnia wymagań ustawy
		1	Kosztorysant budowlany	22.000,00 zł	0,00 zł	Niekompletny
		1	Pracownik działu marketingu	23.144,44 zł	0,00 zł	Niekompletny
		1	Sekretarka	20.000,00 zł	0,00 zł	Niekompletny
OGÓLEM	14	21	-	480.083,38 zł	45.360,00 zł	-

Wniosek niekompletny to wniosek nie spełniający wymagań formalnych, niepodlegający rozpatrzeniu.

Zestawienie wniosków dotyczących przyznawania środków z Funduszu Pracy na uruchomienie działalności gospodarczej przez osoby bezrobotne.

Pomoc finansowa kierowana jest do osób bezrobotnych, pragnących podjąć własną działalność gospodarczą. Środki są przyznawane na wniosek osoby bezrobotnej zarejestrowanej w Urzędzie Pracy. Wnioski opiniuje komisja, w skład której wchodzi przedstawiciele Powiatowej Rady Zatrudnienia oraz przedstawiciele Powiatowego Urzędu Pracy w Katowicach.

Rok 2015	Złożone wnioski	Suma wnioskowanych kwot na rozpoczęcie działalności gospodarczej	Ilość wniosków pozytywnie zaopiniowanych przez komisję	Suma kwot przyznanych przez Komisję	
				Algorytm	EFS
styczeń	0	0,00 zł	0	0,00 zł	0,00 zł
luty	62	1.355.068,61 zł	16	336.340,00 zł	0,00 zł
Ogółem	62	1.355.068,61 zł	16	336.340,00 zł	0,00 zł

Osoby bezrobotne które ubiegają się o przyznanie środków, zgodnie z regulaminem dotyczącym warunków i trybu refundacji ze środków Funduszu Pracy, kosztów wyposażenia i doposażenia stanowiska pracy dla skierowanego bezrobotnego, przyznawania bezrobotnym środków na podjęcie działalności gospodarczej oraz form

zabezpieczenia zwrotu otrzymanych środków, są zobowiązane do uczestnictwa w indywidualnym spotkaniu z doradcą zawodowym. Następnie wniosek jest opiniowany przez komisję.

Z ogólnej liczby 62 złożonych wniosków:

- 16 wniosków zostało rozpatrzonych pozytywnie,
- 15 osób złożyło niekompletne wnioski, niepodlegające realizacji,
- 1 osoba zrezygnowała przed przyznaniem środków,
- 5 osób nie spełniło wymogów formalnych (2 osoby planowały prowadzić działalność gospodarczą w innym mieście; 1 osoba posiada wpis do ewidencji działalności gospodarczej w okresie 12 miesięcy bezpośrednio poprzedzających dzień złożenia wniosku o dofinansowanie; 2 osoby planowały prowadzić działalność gospodarczą – sprzedaż przez internet w mieszkaniu),
- 17 wniosków zostało przekazanych do realizacji w marcu br.,
- 8 osób zostało skierowanych na rozmowę z doradcą zawodowym w marcu br.

4. Zestawienie dotyczące umów cywilno - prawnych w zakresie aktywizacji osób bezrobotnych
zawartych w okresie I - II / 2015 r.

Miesiąc	Staże		Roboty publiczne		Prace interwencyjne		Prace społecznie użyteczne		Dofinansowanie wynagrodzenia za zatrudnienie skierowanego bezrobotnego, który ukończył 50 rok życia	
	Liczba umów	osoby	Liczba umów	osoby	Liczba umów	osoby	Liczba umów	osoby	Liczba umów	osoby
I	0	0	0	0	2	0	0	0	0	0
II	69	0	0	0	9	3	0	0	2	0
suma	69	0	0	0	11	3	0	0	2	0

VII. ZESTAWIENIE WYDATKÓW Z FUNDUSZU PRACY

1. Wydatki - aktywne formy wg stanu na dzień 28.02.2015 r. :

		w złotych
1	Prace interwencyjne	0
2	Stypendium stażowe	0
	w tym:	
	2.1. Środki algorytmowe Funduszu Pracy	0
	2.2. Przeksięgowanie należności na EFS dz.6.1.3.	0
3	Stypendia za naukę w szkole dziennej	0
4	Roboty publiczne	0
5	Szkolenia	800
	w tym:	
	5.1. Kursy	0
	5.2. Stypendia szkoleniowe	0
	5.3. Koszty egzaminu i licencji	800
6	Jednorazowo przyznane środki na podjęcie działalności gospodarczej	8 100
	w tym :	
	6.1. Środki algorytmowe Funduszu Pracy	8 100
	6.2. Wkład własny do projektu 6.2 PO KL „Kierunek przedsiębiorczość”	0
7	Refundacja kosztów wyposażenia lub doposażenie stanowisk pracy	0
	w tym:	
	7.1. Środki algorytmowe Funduszu Pracy	0
8	Bon szkoleniowy – rezerwa 034 w tym:	0
	w tym :	
	8.1. FV za szkolenia bezrobotnych	0
	8.2. SSZ – stypendia szkoleniowe	0
	8.3. Koszty dojazdu	0
	8.4. Badania lekarskie dla bezrobotnych	0
9	Studia podyplomowe	0
	w tym:	0
	9.1. Dofinansowanie kosztów studiów	0
	9.2. Stypendium z tyt .podjęcia studiów podyplomowych	0
10	Koszty badań bezrobotnych	160
11	Prace społecznie-użyteczne	0
Razem		9 060

Wydatki współfinansowane z EFS:

334 048

Działanie 6.1.2. „Eurokadry IV”

16 696

1	Wynagrodzenie pracowników	16 696
1	Działania informacyjne art.108	0
2	Odpis na ZFŚS	0
3	Spotkania z pracodawcami	0
4	Szkolenia	0

Działanie 8.1.2. „Restart kariery”

52 342

1	SST – stypendia stażowe	2 279
2	SSZ – stypendia szkoleniowe	7 046
3	Refundacja kosztów przejazdu	973
4	Zakup artykułów dla uczestników warsztatów	387
5	Ulotki, plakaty, ogłoszenie w prasie	0
6	Ogłoszenia prasowe	0
7	Zarządzanie projektem(laptop,drukarka,oprogramowanie)	0
8	Wynagrodzenie pracowników	13 309
9	Działalność gospodarcza – szkolenie	0
10	Działalność gospodarcza – wynagrodzenie KOW	0
11	Działalność gospodarcza – doradztwo zawodowe	3 000
12	Działalność gospodarcza – Podstawowe wsparcie pomostowe	1 500
13	Koszty szkoleń	0

14	Koszty pośrednie – materiały biurowe	0
15	Szkolenia zawodowe	23 848

Działanie 6.1.1. „Na początek staż”

263 352

1	SST – stypendia stażowe	255 929
2	Wynagrodzenie pracowników	7 423

Działanie 6.2. „Kierunek przedsiębiorczość”

1 658

1	Dodatki specjalne	1 658
---	-------------------	-------

2. Wydatki - pasywne:

2 302 087

1	Zasiłki dla bezrobotnych	2 203 890
2	Dodatki aktywizacyjne	98 197
3	Składka na KRUS	0

3. Pozostałe wydatki z art. 108

58 877

1	Oplaty pocztowe	26 953
2	Koszty postępowania sądowego	1 941
3	Zakup papieru kserograficznego i inne	0
4	Zakup usług remontowych, serwisowych i innych	0
5	Szkolenie kadr realizujących zadania objęte ustawą	17 767
6	Dodatki do wynagrodzeń dla doradców zawodowych i	10 475
7	Koszty komunikowania się z pracodawcami	1 741
8	Zakupy informatyczne	0
9	Audyt wewnętrzny- SZBI	0
10	Strona internetowa	0
11	System kolejkowy	0
12	Zakup usług obejmujących tłumaczenia	0

VIII. UBEZPIECZENIA ZDROWOTNE OSÓB BEZ PRAWA DO ZASILKU - DZIAŁ 851, ROZDZIAŁ 85156 -

Plan na 2015 rok : 6 987 989 zł

Wyszczególnienie	Liczba osób	Wysokość należnej składki	Składka przekazana do ZUS
Styczeń 2015 (składka za XII/14 płatna do 15.01.2015r.)	7 020	330 166	330 166
Luty 2015 (składka za 01.2015 płatna do 15.02.2015r.)	9 198	540 610	540 610
Razem	16 218	870 776	870 776

Przyznany plan	6 987 989
Wykorzystano do 28.02.2015r.	870 776
Pozostało do wykorzystania	6 117 213

IX. WYDATKI BUDŻETOWE - DZIAŁ 853, ROZDZIAŁ 85333

Plan na 2015 rok : 5 465 682

paragraf	Nazwa	plan	Wydatki 02.2015	Zobowiązania na dzień 28.02.2015
3020	Wydatki osobowe niezaliczone do wynagrodzeń	5 170	180	
4010	Wynagrodzenia osobowe pracowników	3 314 111	457 364	
4040	Dodatkowe wynagrodzenie roczne	211 788	184 263	
4110	Składki na ubezpieczenie roczne	598 493	125 330	
4120	Składki na Fundusz Pracy	85 300	10 932	
4210	Zakup materiałów i wyposażenia	49 539	2 392	
4260	Zakup energii	263 085	36 643	
4270	Zakup usług remontowych	17 000	0	
4280	Zakup usług zdrowotnych	3 060	160	
4300	Zakup usług pozostałych	221 229	15 570	
4360	Oplaty z tytułu usług telekomunikacyjnych	12 600	1 784	
4400	Oplaty za administrowanie i czynsz za budynki, lokale i pomieszczenia garażowe	100 370	18 189	
4410	Podróże służbowe krajowe	10 000	1 428	
4430	Różne opłaty i składki	13 500	4 166	
4440	Odpis ZFSS	108 118	0	
4480	Podatek od nieruchomości	26 461	4 333	
4580	Pozostałe odsetki	0	0	
4700	Szkolenia pracowników niebędących członkami	5 000	350	
3117	Świadczenia społeczne	190 636	189 852	
3119	Świadczenia społeczne	33 641	33 503	
4017	Wynagrodzenia osobowe pracowników	43 587	12 195	1 032
4019	Wynagrodzenia osobowe pracowników	2 879	1 905	182
4047	Dodatkowe wynagrodzenie roczne	21 888	18 494	
4049	Dodatkowe wynagrodzenie roczne	977	801	
4117	Składki na ubezpieczenie społeczne	66 586	41 627	28 387
4119	Składki na ubezpieczenie społeczne	10 428	6 880	5 147
4127	Składki na Fundusz Pracy	1 761	548	75
4129	Składki na Fundusz Pracy	122	33	13
4177	Wynagrodzenie bezosobowe	6 375	2 550	
4179	Wynagrodzenie bezosobowe	1 125	450	
4217	Zakup materiałów i wyposażenia	3 610	329	
4219	Zakup materiałów i wyposażenia	637	58	
4307	Zakup usług pozostałych	31 115	21 098	425
4309	Zakup usług pozostałych	5 491	3 723	75
4447	Odpis ZFSS	0	0	
4449	Odpis ZFSS	0	0	
4707	Szkolenia pracowników niebędących członkami	0	0	
4900			0	
Razem		5 465 682	1 197 131	35 336

X. INFORMACJE ZWIĄZANE ZE STATUSEM OSOBY BEZROBOTNEJ I PRYZNAWANYMI ŚWIADCZENIAMI

1. Liczba wydanych decyzji dotyczących statusu bezrobotnego, zasiłku dla bezrobotnych oraz stypendiów przyznawanych na podstawie ustawy o promocji zatrudnienia i instytucjach rynku pracy

Wyszczególnienie	Ilość wydanych decyzji
styczeń	2 209
luty	2 368
ogółem	4 577

2. Liczba wydanych postanowień

Wyszczególnienie	Postanowienia dotyczące			
	zawieszenia postępowania	podjęcia postępowania	wznowienia postępowania	sprostowania omyłki
styczeń	1	0	48	1
luty	1	0	40	0
ogółem	2	0	88	1

3. Liczba wydanych decyzji po wznowieniu postępowania

Wyszczególnienie	Decyzje dotyczące statusu bezrobotnego	Decyzje dotyczące świadczeń
styczeń	16	9
luty	43	35
ogółem	59	44

4. Odwołania

Nazwa jednostki organizacyjnej powiatu	Ilość wydanych decyzji ogółem	Ilość decyzji zakazanych do wykonania		W tym:											pozostawienie bez rozpoznania	pozostawienie bez rozpoznania		
		ogółem	udział % we wszystkich decyzjach	rozpoznanych w własnym zakresie	utrzymanych w mocy	uchylonych i zmierzających	uchylonych i przekazanych do ponownego rozpoznania	uchylonych i umarzających, postępowanie I instancji lub odwoławcze	stwierdzenie uchylenia terminu do wniesienia odwołania	stwierdzenie niedopuszczalności wniesienia odwołania	stwierdzenie nieważności	umorzenie postępowania odwoławczego	pozostawienie bez rozpoznania					
Powiatowy Urząd Pracy w Katowicach	4 838	16	0,33	4	7	1	1	0	2	0	0	0	0	0	0	0	1	6,25
			udział % wszystkich odwołań	25	43,75	6,25	6,25	0	12,5	0	0	0	0	0	0	0	0	6,25

styczeń	2 285	9		4	3	0	1	0	0	0	0	0	0	0	0	0	0	1
luty	2 476	7		0	4	1	0	0	2	0	0	0	0	0	0	0	0	0

148

5. Dodatki aktywizacyjne

Dodatek aktywizacyjny jest świadczeniem obligatoryjnym dla każdego bezrobotnego z prawem do zasiłku, który podejmie - w okresie jego posiadania - zatrudnienie lub inną pracę zarobkową. Przysługuje w sytuacji, gdy bezrobotny:

- w wyniku skierowania przez urząd pracy podejmie zatrudnienie w niepełnym wymiarze czasu pracy i otrzymuje wynagrodzenie niższe od minimalnego wynagrodzenia za pracę,
- podejmie zatrudnienie lub inną pracę zarobkową z własnej inicjatywy.

Zestawienie ilościowe dodatków aktywizacyjnych

Wyszczególnienie	I 2015r.	II 2015r.
Liczba złożonych wniosków w miesiącu	61	77
Liczba wydanych decyzji przyznających dodatek	49	27
Liczba wydanych decyzji odmawiających przyznania dodatku	2	3
Wnioski pozostałe do rozpatrzenia na koniec miesiąca	20	67

Wydane decyzje w poszczególnych miesiącach w sprawie przyznania dodatków aktywizacyjnych dotyczą również wniosków złożonych w miesiącach poprzednich.

Wnioski pozostałe do rozpatrzenia wynikają z braku odpowiednich dokumentów, które osoby bezrobotne są zobowiązane przedstawić celem podjęcia decyzji.

49

Zestawienie wydatków na dodatki aktywizacyjne

Miesiąc	Kwota wydatków
I 2015r.	53.502,80 zł.
II 2015r.	44.693,92 zł.
Ogółem	98.196,72 zł.

XI. OBSŁUGA ADMINISTRACYJNO – BIUROWA POWIATOWEGO URZĘDU PRACY W KATOWICACH

1. Dział ds. Ewidencji i Świadczeń

Osoby bezrobotne przyjęte w wyznaczonym terminie i przyjęte poza wyznaczonym terminem na stanowiskach obsługi osób bezrobotnych

Lp.	Wyszczególnienie	I 2015r.	II 2015r.	Ogółem
1.	Liczba osób bezrobotnych przyjętych poza wyznaczonym terminem	796	937	1 733

Zaświadczenia wydawane osobom bezrobotnym i poszukującym pracy

Lp.	Wyszczególnienie	I 2015r.	II 2015r.	Ogółem
1.	Zaświadczenia dotyczące osób bezrobotnych i poszukujących pracy	3 220	3 704	6 924

Liczba sporządzanych i przekazywanych do Zakładu Ubezpieczeń Społecznych dokumentów ubezpieczeniowych tj. zgłoszeniowych do ubezpieczenia zdrowotnego i ubezpieczeń społecznych oraz dokumentów rozliczeniowych, które są wysyłane poprzez teletransmisję danych z aktualnego programu PŁATNIK

Lp.	Wyszczególnienie	I 2015r.	II 2015r.	Ogółem
1.	Ilość dokumentów zgłoszeniowych	2 661	2 997	5 658
2.	Ilość dokumentów rozliczeniowych	83 525	103 228	186 753
3.	Ilość dokumentów rozliczeniowych DRA	7	9	16
4.	Ilość dokumentów ZUS IWA	1	0	1
	Ogółem	86 194	106 234	192 428

- 53 -

2. Referat ds. organizacyjno – administracyjnych

Stan zatrudnienia w Powiatowym Urzędzie Pracy w Katowicach według stanu na koniec lutego 2015r.:

	Ogółem:	107 osób
osoby z wykształceniem wyższym:		95
	średnim:	12
	zasadniczym zawodowym:	0
	podstawowym:	0

Ogłoszone i zakończone konkursy na stanowiska urzędnicze:

- Doradca zawodowy – stażysta / Doradca zawodowy – zatrudnienie 3 osób w lutym 2015r.
- Pośrednik pracy – zatrudnienie 1 osoby w lutym 2015r.
- Pośrednik pracy – stażysta / Pośrednik pracy – zatrudnienie 1 osoby w marcu 2015r.
- Doradca zawodowy – rezygnacja kandydata z podjęcia zatrudnienia.