



**POWIATOWY URZĄD PRACY
w KATOWICACH**

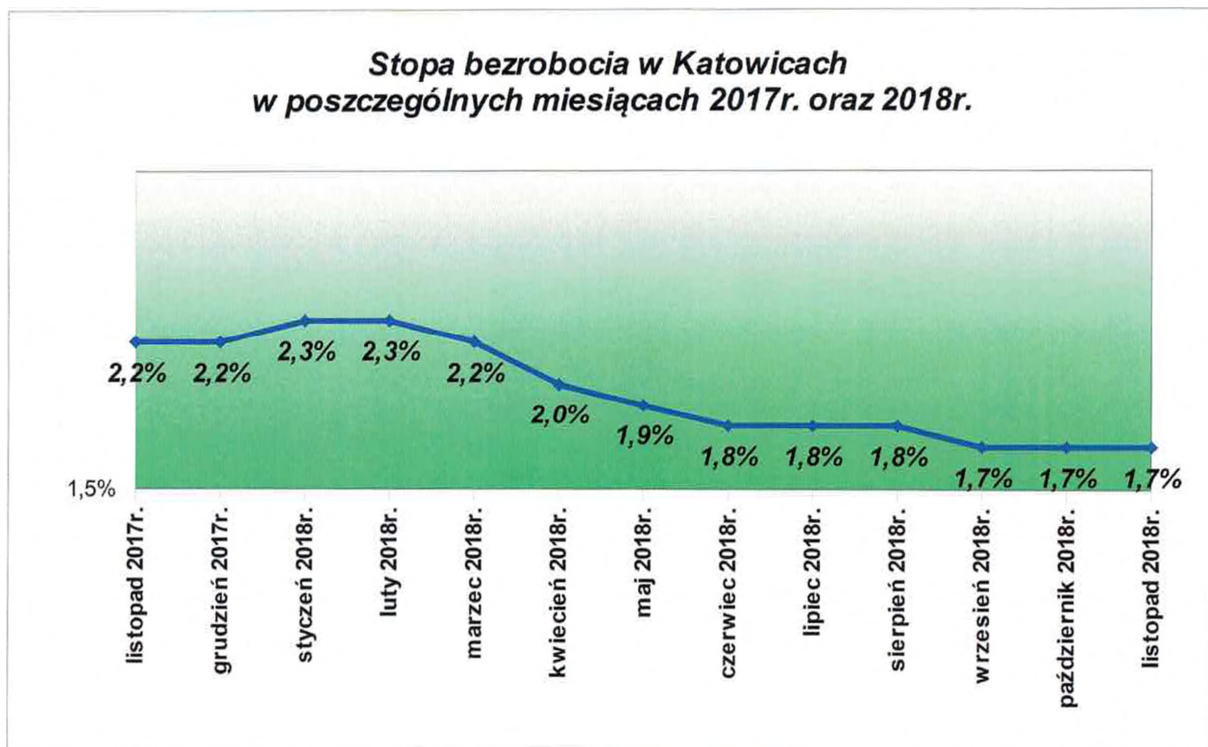
**RYNEK PRACY W KATOWICACH
GRUDZIEŃ 2018r.**

I. KATOWICKI RYNEK PRACY

1. Stopa bezrobocia

Stopa bezrobocia na koniec listopada 2018r. wyniosła 1,7% i w stosunku do listopada 2017r. zmalała o 0,5%.

Natomiast w stosunku do miesiąca poprzedniego stopa bezrobocia utrzymała się na niezmiennym poziomie.



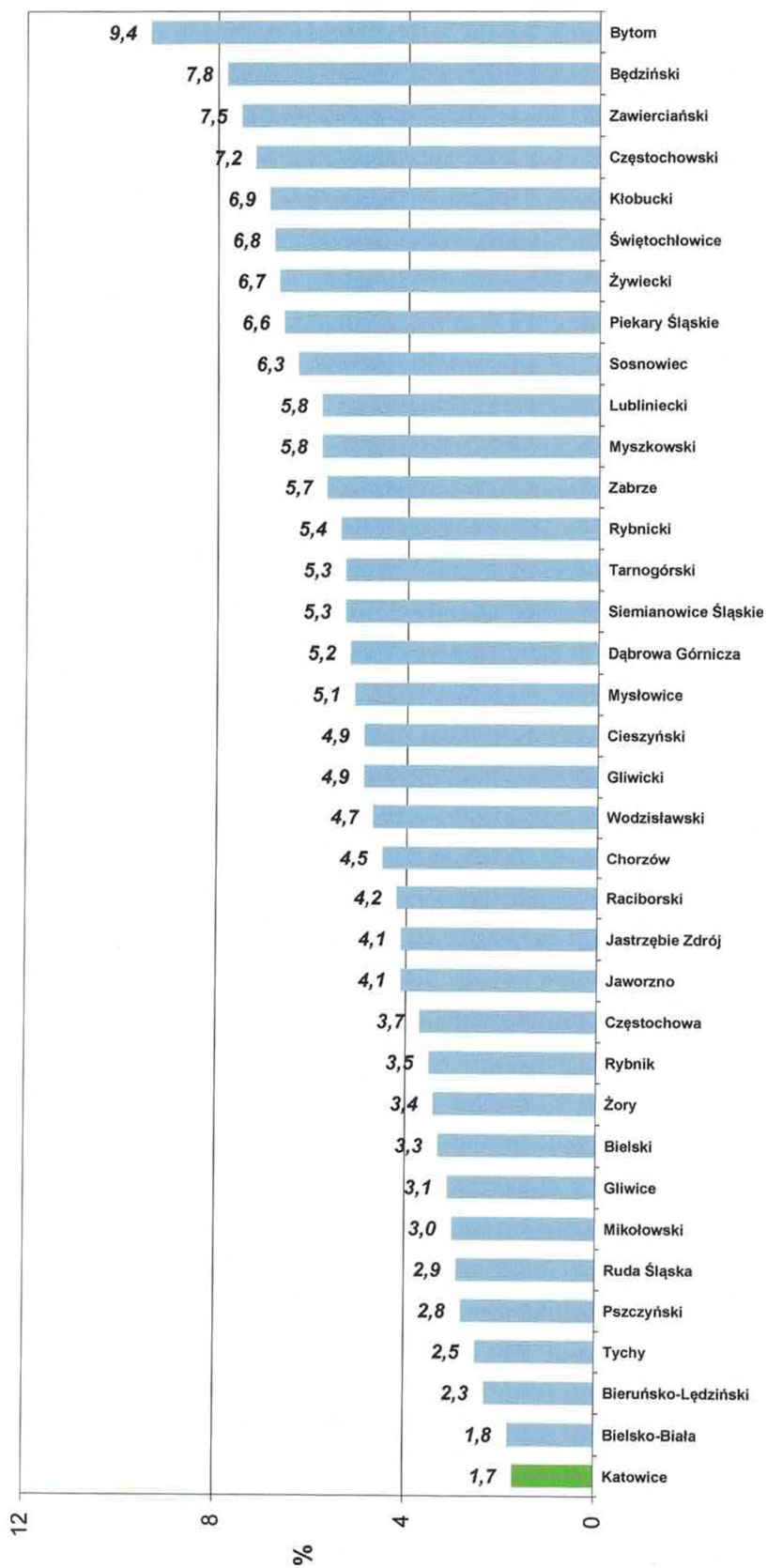
**2. Stopa bezrobocia w powiatach województwa śląskiego
według stanu na dzień 30.11.2018r.**

Lp.	Powiat	Stopa bezrobocia dane w %
1	Katowice	1,7
2	Bielsko-Biała	1,8
3	Bieruńsko-Lędziński	2,3
4	Tychy	2,5
5	Pszczynski	2,8
6	Ruda Śląska	2,9
7	Mikołowski	3,0
8	Gliwice	3,1
9	Bielski	3,3
10	Żory	3,4
11	Rybnik	3,5
12	Częstochowa	3,7
13	Jaworzno	4,1
14	Jastrzębie Zdrój	4,1
15	Raciborski	4,2
16	Chorzów	4,5
17	Wodzisławski	4,7
18	Gliwicki	4,9
19	Cieszyński	4,9
20	Mysłowice	5,1
21	Dąbrowa Górnicza	5,2
22	Siemianowice Śląskie	5,3
23	Tarnogórski	5,3
24	Rybnicki	5,4
25	Zabrze	5,7
26	Myszkowski	5,8
27	Lubliniecki	5,8
28	Sosnowiec	6,3
29	Piekary Śląskie	6,6
30	Żywiecki	6,7
31	Świętochłowice	6,8
32	Kłobucki	6,9
33	Częstochowski	7,2
34	Zawierciański	7,5
35	Będziński	7,8
36	Bytom	9,4

Stopa bezrobocia w woj. śląskim 4,3%

Stopa bezrobocia w kraju 5,7%

*Stopa bezrobocia w powiatach województwa śląskiego
według stanu na dzień 30 listopada 2018r.*



**3. Liczba osób bezrobotnych w powiatach województwa śląskiego
według stanu na dzień 30.11.2018r.**

Lp.	Powiat	Liczba osób bezrobotnych
1	Bieruńsko-Lędziński	552
2	Żory	698
3	Świętochłowice	822
4	Rybnicki	957
5	Piekary Śląskie	1 108
6	Siemianowice Śląskie	1 183
7	Mikołowski	1 226
9	Ruda Śląska	1 252
8	Pszczynski	1 310
10	Jaworzno	1 320
11	Jastrzębie Zdrój	1 384
12	Mysłowice	1 392
13	Myszkowski	1 529
14	Lubliniecki	1 595
15	Tychy	1 605
16	Raciborski	1 628
17	Gliwicki	1 844
18	Chorzów	1 860
19	Rybnik	1 923
20	Bielski	1 930
21	Bielsko-Biała	2 028
22	Wodzisławski	2 272
23	Kłobucki	2 303
24	Tarnogórski	2 767
25	Dąbrowa Górnicza	2 950
26	Częstochowski	3 069
27	Zawierciański	3 071
29	Zabrze	3 075
28	Gliwice	3 389
30	Cieszyński	3 480
31	Żywiecki	3 526
32	Katowice	3 693
33	Będziński	3 713
34	Częstochowa	4 047
35	Bytom	4 352
36	Sosnowiec	4 646

4. Wybrane kategorie zarejestrowanych bezrobotnych

Rok 2018	liczba zarejestrowanych bezrobotnych			liczba zarejestrowanych bezrobotnych z prawem do zasiłku	
	ogółem	kobiety	w miesiącu sprawozdawczym	ogółem	kobiety
styczeń	4 923	2 716	801	626	390
luty	4 964	2 732	629	622	377
marzec	4 685	2 543	572	597	358
kwiecień	4 441	2 464	573	578	358
maj	4 226	2 359	534	567	349
czerwiec	4 007	2 247	526	556	348
lipiec	3 879	2 213	570	535	353
sierpień	3 804	2 171	576	504	330
wrzesień	3 805	2 160	638	496	311
październik	3 712	2 079	689	491	307
listopad	3 693	2 067	594	501	308
grudzień	3 579	2 021	487	476	290

kategoria	liczba zarejestrowanych stan na dzień 31 grudnia 2018r.		% udział kobiet do ogółu zarejestrowanych
	ogółem	kobiety	
<i>Liczba zarejestrowanych bezrobotnych ogółem</i>	3 579	2 021	56,5%
Liczba zarejestrowanych bezrobotnych z prawem do zasiłku	476	290	60,9%
Poszukujący pracy	238	108*	45,4%

* - w tym 33 to osoby niepełnosprawne niepozostające w zatrudnieniu

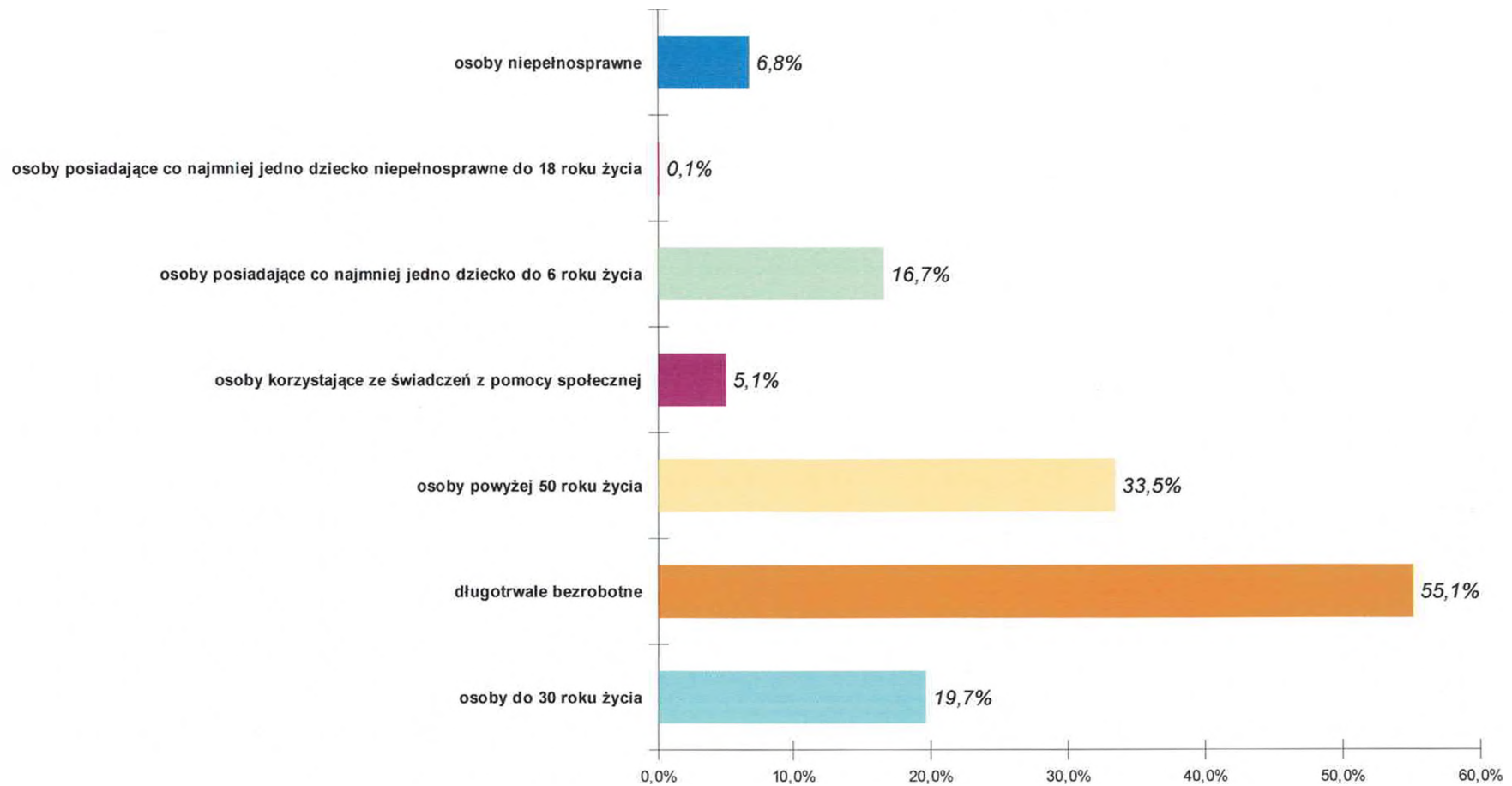
- 7 -

**5. Osoby będące w szczególnej sytuacji na rynku pracy
według stanu na dzień 31.12.2018r.**

wyszczególnienie	liczba zarejestrowanych stan na dzień 31 grudnia 2018r.		% udział kobiet w ogólnej liczbie zarejestrowanych
	ogółem	kobiety	
<i>Osoby w szczególnej sytuacji na rynku pracy</i>	2 963	1 709	57,7%
Osoby do 30 roku życia, w tym: <i>osoby do 25 roku życia</i>	704 268	529 208	75,1% 77,6%
Długotrwale bezrobotne	1 973	1 160	58,8%
Osoby powyżej 50 roku życia	1 198	460	38,4%
Osoby korzystające ze świadczeń z pomocy społecznej	182	107	58,8%
Osoby posiadające co najmniej jedno dziecko do 6 roku życia	596	559	93,8%
Osoby posiadające co najmniej jedno dziecko niepełnosprawne do 18 roku życia	4	4	100,0%
Osoby niepełnosprawne	245	109	44,5%

wyszczególnienie	liczba osób zarejestrowanych w grudniu 2018r.	% udział w ogólnej liczbie zarejestrowanych bezrobotnych
<i>Liczba osób bezrobotnych ogółem</i>	3 579	100,0%
<i>Osoby w szczególnej sytuacji na rynku pracy</i>	2 963	82,8%
Osoby do 30 roku życia, w tym: <i>osoby do 25 roku życia</i>	704 268	19,7% 7,5%
Długotrwale bezrobotne	1 973	55,1%
Osoby powyżej 50 roku życia	1 198	33,5%
Osoby korzystające ze świadczeń z pomocy społecznej	182	5,1%
Osoby posiadające co najmniej jedno dziecko do 6 roku życia	596	16,7%
Osoby posiadające co najmniej jedno dziecko niepełnosprawne do 18 roku życia	4	0,1%
Osoby niepełnosprawne	245	6,8%

Procentowy udział osób w szczególnej sytuacji na rynku pracy w ogólnej liczbie zarejestrowanych według stanu na dzień 31 grudnia 2018r.



8
1


6. Napływ i odpływ bezrobotnych
według stanu na dzień 31.12.2018r.

Rok 2018	Osoby zarejestrowane w m-cu sprawozdawczym		Osoby wyłączone z ewidencji w m-cu sprawozdawczym		Wskaźnik Dynamiki (w porównaniu do miesiąca poprzedniego)	
	ogółem	kobiety	ogółem	kobiety	napływ	odpływ
styczeń	801	399	615	319	26,5%	-13,6%
luty	629	298	588	282	-21,5%	-4,4%
marzec	572	261	851	450	-9,1%	44,7%
kwiecień	573	296	817	375	0,2%	-4,0%
maj	534	262	749	367	-6,8%	-8,3%
czerwiec	526	256	745	368	-1,5%	-0,5%
lipiec	570	315	698	349	8,4%	-6,3%
sierpień	576	290	651	332	1,1%	-6,7%
wrzesień	638	340	637	351	10,8%	-2,2%
październik	596	294	689	375	-6,6%	8,2%
listopad	594	303	613	315	-0,3%	-11,0%
grudzień	487	260	601	306	-18,0%	-2,0%
Ogółem	7 096	3 574	8 254	4 189	-----	-----

7. Rozliczenie „odpływu” osób bezrobotnych według stanu na dzień 31.12.2018r.

kategoria	ilość wyrejestrowanych		% udział do ogółu wyłączonych
	ogółem	kobiety	
<i>Osoby wyłączone z ewidencji w tym:</i>	601	306	----
Podjęcie pracy:	337	192	56,1%
- niesubsydiowane	300	177	
- subsydiowane	37	15	
Rozpoczęcie szkolenia, w tym: <i>w ramach bonu szkoleniowego</i>	0 0	0 0	0,0%
Rozpoczęcie stażu, w tym: <i>w ramach bonu stażowego</i>	0 0	0 0	0,0%
Rozpoczęcie przygotowania zawodowego dorosłych	0	0	0,0%
Rozpoczęcie prac społecznie użytecznych, w tym: <i>w ramach PAI</i>	0 0	0 0	0,0%
Skierowanie do agencji zatrudnienia w ramach zlecania działań aktywizacyjnych	0	0	0,0%
Odmowa bez uzasadnionej przyczyny przyjęcia propozycji odpowiedniej pracy lub innej formy pomocy, w tym w ramach PAI	32	16	5,3%
Odmowa ustalenia profilu pomocy	0	0	0,0%
Niepotwierdzenie gotowości do pracy	138	52	23,0%
Dobrowolna rezygnacja ze statusu bezrobotnego	43	22	7,1%
Podjęcie nauki	2	0	0,3%
Osiągnięcie wieku emerytalnego	1	1	0,2%
Nabycie praw emerytalnych lub rentowych	6	3	1,0%
Nabycie praw do świadczenia przedemerytalnego	20	8	3,3%
Inne przyczyny	22	12	3,7%

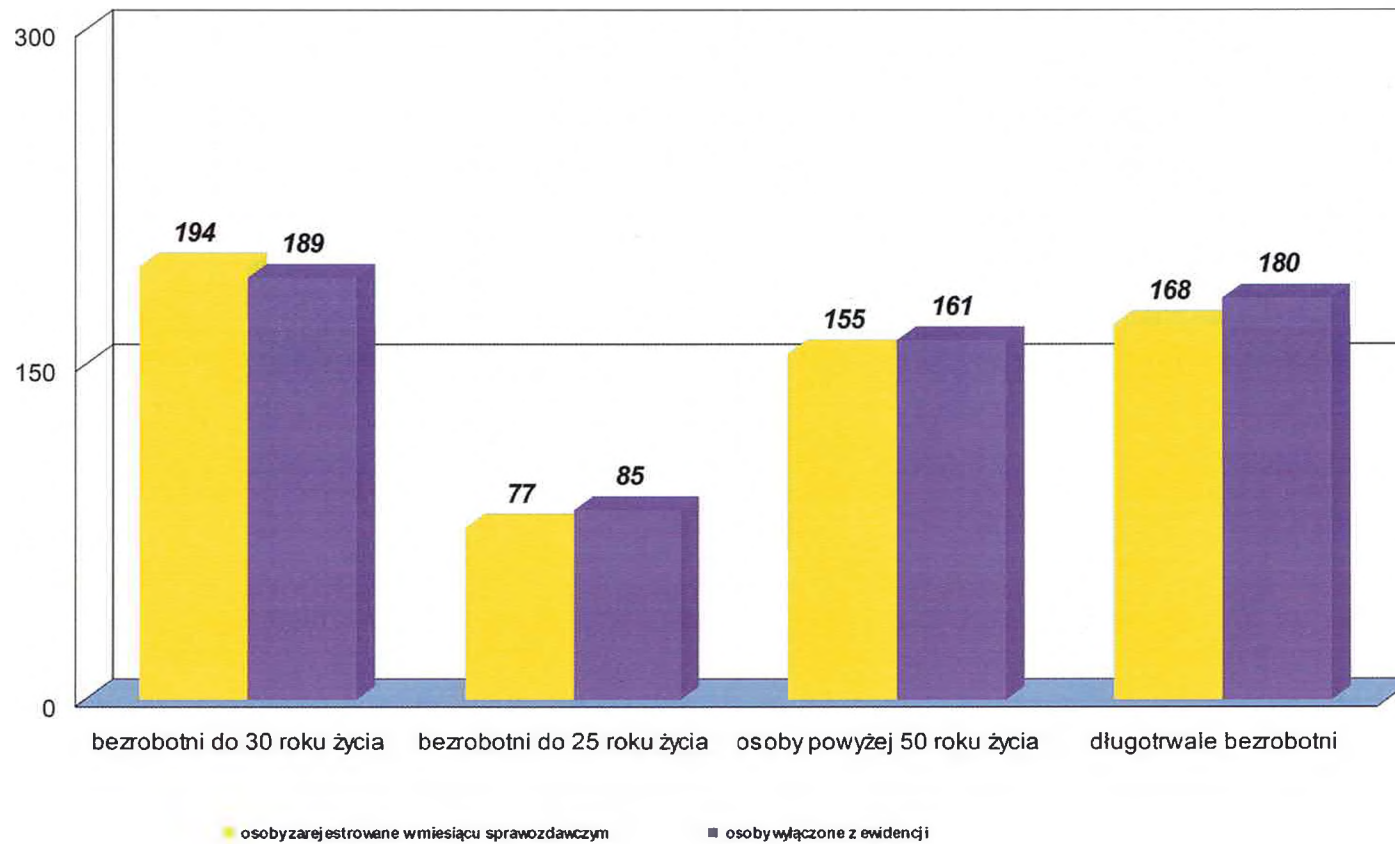
Wylączeni z ewidencji według stanu na dzień 31 grudnia 2018r.



8. Bilans wybranych kategorii bezrobotnych, będących w szczególnej sytuacji na rynku pracy według stanu na dzień 31.12.2018r.

kategoria	Bezrobotni do 30 roku życia	W tym do 25 roku życia	Bezrobotni powyżej 50 roku życia	Długotrwale bezrobotni
<i>Liczba zarejestrowanych w m-cu sprawozdawczym</i>	154	72	114	123
<i>Osoby wyłączone z ewidencji, w tym:</i>	199	85	140	132
Podjęcie pracy:	131	49	50	57
- niesubsydiowane	107	43	46	54
- subsydiowane	24	6	4	3
Rozpoczęcie szkolenia, w tym:	0	0	0	0
w ramach bonu szkoleniowego	0	0	---	0
Rozpoczęcie stażu, w tym:	0	0	0	0
w ramach bonu stażowego	0	0	---	0
Rozpoczęcie przygotowania zawodowego dorosłych	0	0	0	0
Rozpoczęcie prac społecznie użytecznych, w tym:	0	0	0	0
w ramach PAI	0	0	0	0
Skierowanie do agencji zatrudnienia w ramach zlecenia działań aktywizacyjnych	0	0	0	0
Odmowa bez uzasadnionej przyczyny przyjęcia propozycji odpowiedniej pracy lub innej formy pomocy, w tym w ramach PAI	11	8	8	8
Odmowa ustalenia profilu pomocy	0	0	0	0
Niepotwierdzenie gotowości do pracy	37	18	36	31
Dobrowolna rezygnacja ze statusu bezrobotnego	12	5	15	21
Podjęcie nauki	2	2	0	1
Osiągnięcie wieku emerytalnego	---	---	1	1
Nabycie praw emerytalnych lub rentowych	1	1	4	2
Nabycie praw do świadczenia przedemerytalnego	---	---	20	0
Inne przyczyny	5	2	6	11

**Bilans wybranych kategorii bezrobotnych, będących w szczególnej sytuacji
na rynku pracy
według stanu na dzień 31 grudnia 2018r.**

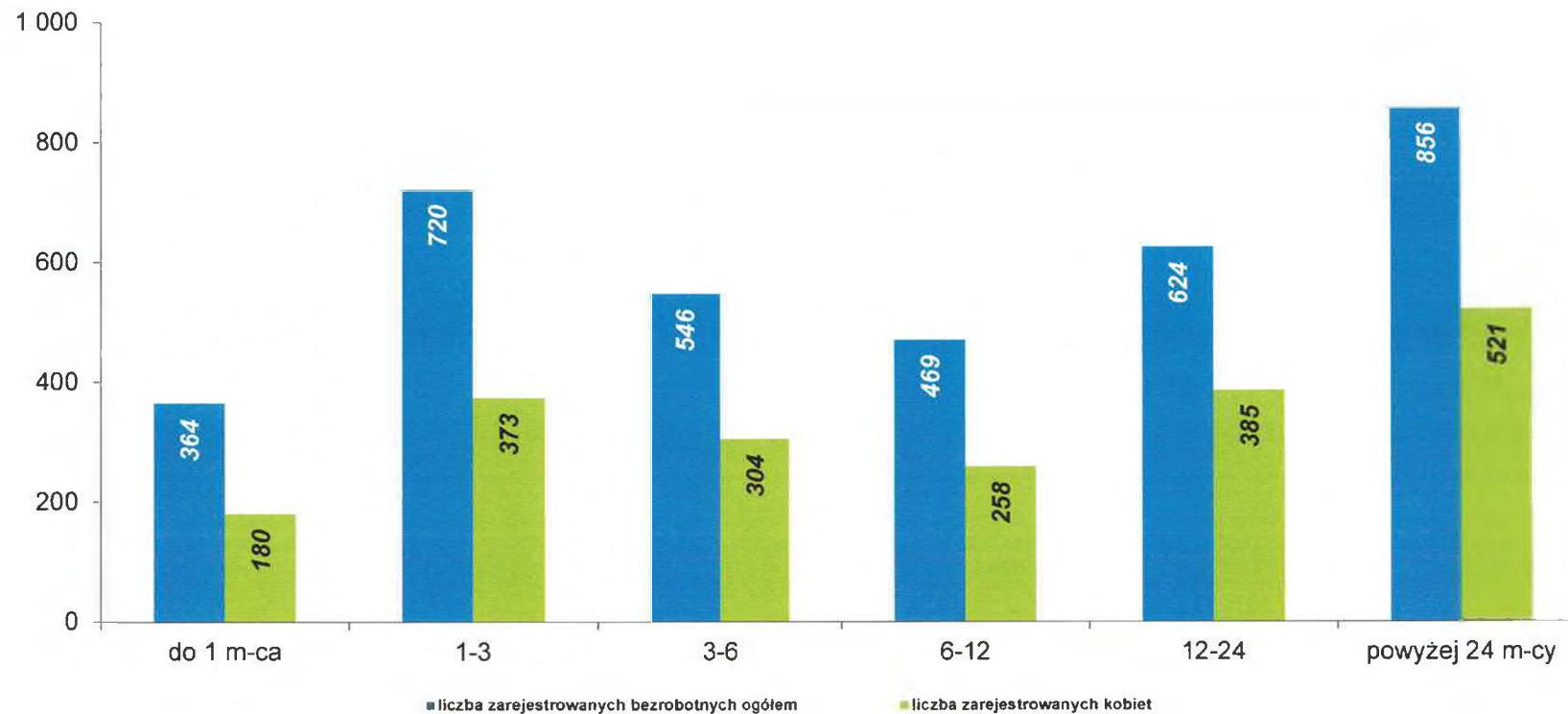


9/5

9. Bezrobotni zarejestrowani według kryterium czasu pozostawania bez pracy, wieku, wykształcenia i stażu pracy stan na koniec IV kwartału 2018r.

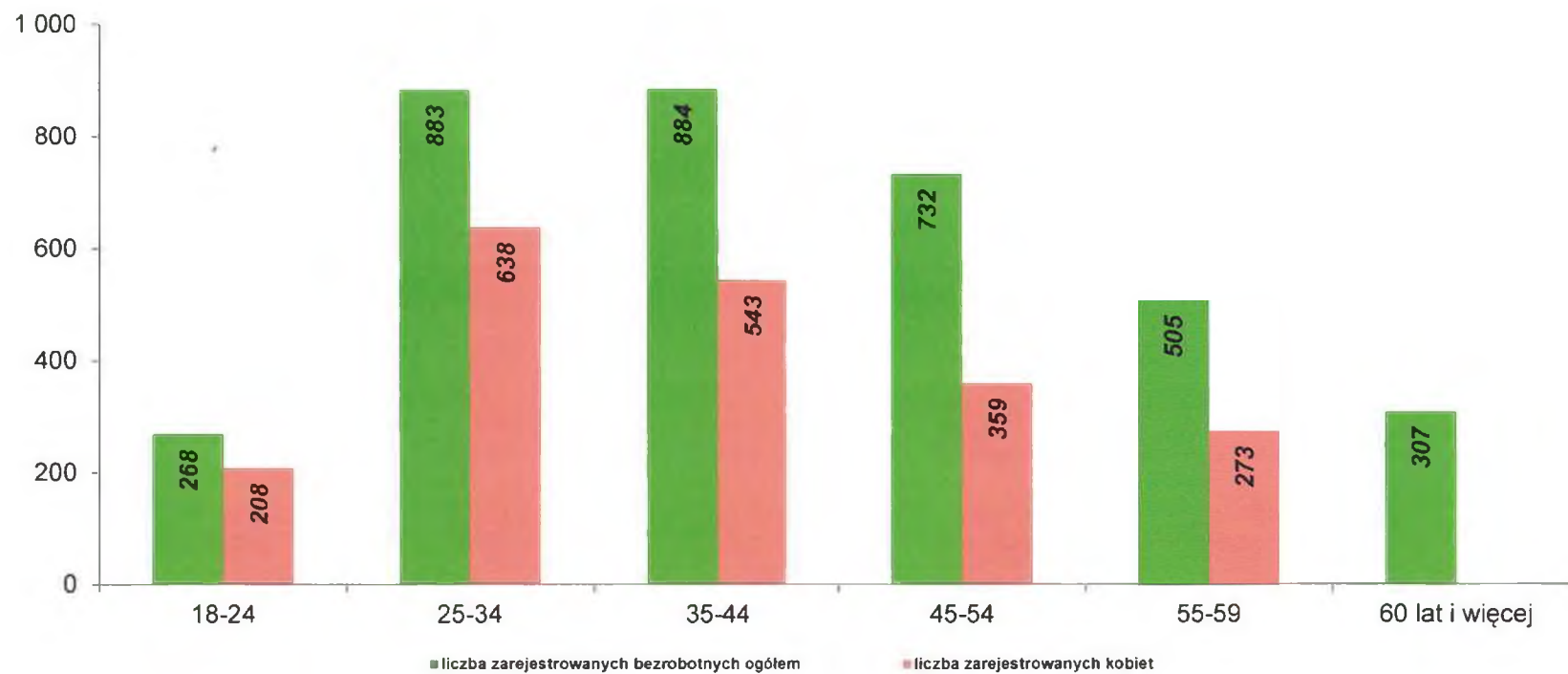
wyszczególnienie	Liczba zarejestrowanych bezrobotnych	
	ogółem	kobiety
Ogółem zarejestrowani bezrobotni	3 579	2 021
CZAS POZOSTAWANIA BEZ PRACY		
do 1 m-ca	364	180
1-3	720	373
3-6	546	304
6-12	469	258
12-24	624	385
powyżej 24 m-cy	856	521
WIEK		
18-24	268	208
25-34	883	638
35-44	884	543
45-54	732	359
55-59	505	273
60 lat i więcej	307	0
WYKSZTAŁCENIE		
wyższe	698	411
policealne i średnie zawodowe	720	447
średnie ogólnokształcące	358	226
zasadnicze zawodowe	756	343
gimnazjalne i poniżej	1 047	594
STAŻ PRACY		
do 1 roku	899	558
1-5	756	452
5-10	495	291
10-20	527	260
20-30	411	164
30 lat i więcej	164	66
bez stażu	327	230

**Zarejestrowani bezrobotni według kryterium czasu pozostawania bez pracy
stan na koniec IV kwartału 2018r.**

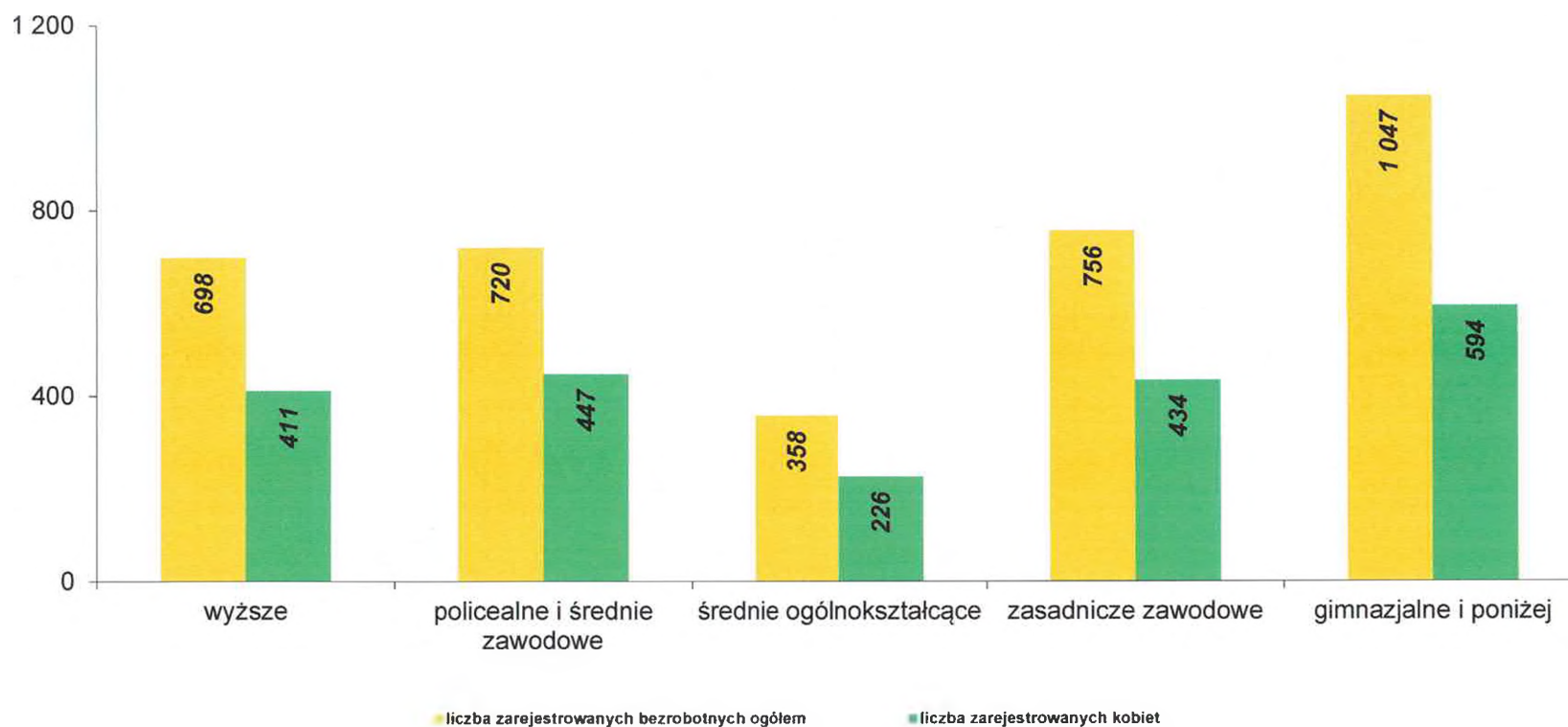


-5-

**Zarejestrowani bezrobotni według kryterium wieku
stan na koniec IV kwartału 2018r.**

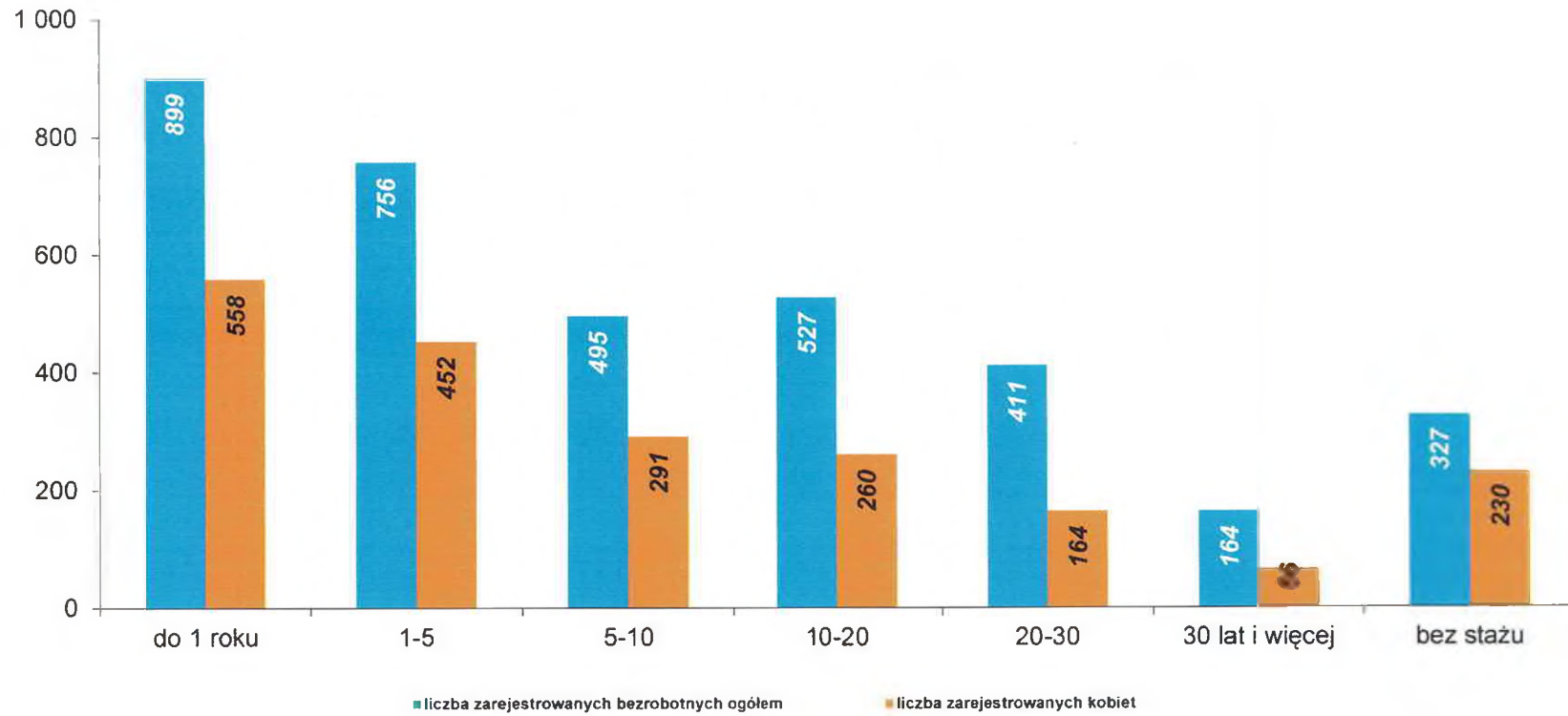


**Zarejestrowani bezrobotni według kryterium wykształcenia
stan na koniec IV kwartału 2018r.**



-76-

**Zarejestrowani bezrobotni według kryterium stażu pracy
stan na koniec IV kwartału 2018r.**



-80-

18-

10. Osoby będące w szczególnej sytuacji na rynku pracy według kryterium czasu pozostawania bez pracy, wieku, wykształcenia i stażu pracy stan na koniec IV kwartału 2018r.

<i>wyszczególnienie</i>	<i>Bezrobotni do 30 roku życia</i>	<i>Długotrwale bezrobotni</i>	<i>Osoby powyżej 50 roku życia</i>	<i>Osoby korzystające ze świadczeń pomocy społecznej</i>	<i>Osoby posiadające co najmniej jedno dziecko do 6 roku życia</i>	<i>Osoby posiadające co najmniej jedno dziecko niepełnosprawne do 18 roku życia</i>	<i>Niepełnosprawni</i>
Ogółem zarejestrowani bezrobotni	704	1 973	1 198	182	596	4	245
CZAS POZOSTAWANIA BEZ PRACY							
do 1 m-ca	98	51	90	8	30	0	20
1-3	192	150	179	17	70	1	45
3-6	110	143	176	15	88	0	39
6-12	85	152	160	20	144	1	33
12-24	112	621	215	41	194	2	48
powyżej 24 m-cy	107	856	378	81	107	0	60
WIEK							
18-24	268	105	-----	11	303	0	12
25-34	436	408	-----	38	171	1	26
35-44	-----	479	-----	38	14	3	44
45-54	-----	454	386	38	1	0	69
55-59	-----	319	505	26	0	0	56
60 lat i więcej	-----	208	307	31	73	0	38
WYKSZTAŁCENIE							
wyższe	144	279	153	4	116	1	24
policealne i średnie zawodowe	151	354	222	17	59	1	57
średnie ogólnokształcące	115	185	93	8	104	0	21
zasadnicze zawodowe	77	466	367	54	244	2	63
gimnazjalne i poniżej	217	689	363	99	220	0	80
STAŻ PRACY							
do 1 roku	302	547	184	66	160	1	62
1-5	203	399	140	39	78	0	47
5-10	24	264	112	15	33	1	25
10-20	0	288	223	24	2	1	52
20-30	-----	216	344	20	0	1	37
30 lat i więcej	-----	57	162	3	103	0	9
bez stażu	175	202	33	15	259	0	13

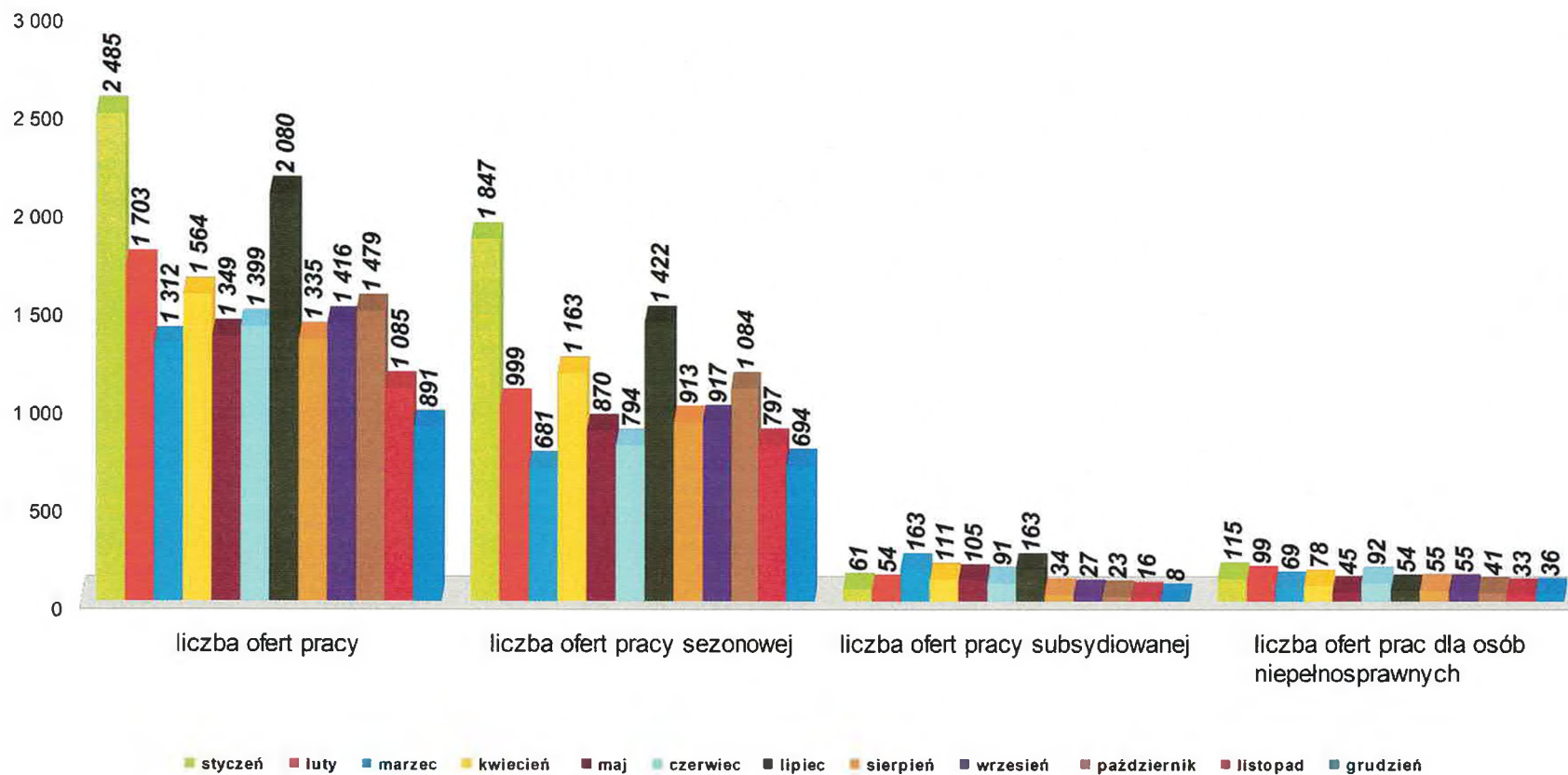
I POŚREDNICTWO PRACY

1. Realizacja zadań Działu d/s Pośrednictwa Pracy i Szkoleń

Wyszczególnienie	I 2018	II 2018	III 2018	IV 2018	V 2018	VI 2018	VII 2018	VIII 2018	IX 2018	X 2018	XI 2018	XII 2018	Ogółem
Liczba ofert pracy	2485	1703	1312	1564	1349	1399	2080	1335	1416	1479	1085	891	18098
Liczba ofert pracy sezonowej	1847	999	681	1163	870	794	1422	913	917	1084	797	694	12181
Liczba ofert pracy subsydiowanej	61	54	163	111	105	91	163	34	27	23	16	8	856
Liczba ofert pracy dla osób niepełnosprawnych	115	99	69	78	45	92	54	55	55	41	33	36	772
Liczba kontaktów nawiązujących i utrzymujących z pracodawcami z terenu działania urzędu	305	339	352	326	324	329	301	258	329	315	227	161	3566
Liczba zarejestrowanych oświadczeń o zamiarze powierzenia pracy cudzoziemcom	1734	1795	2779	3349	3269	2856	2640	2442	2348	2984	2599	1926	30721
Liczba wydanych informacji starosty o lokalnym rynku pracy - dot. zatrudnienia cudzoziemców/ liczba miejsc pracy	61/793	87/1061	70/942	47/726	44/351	73/633	47/385	64/1256	53/421	67/906	47/283	59/604	719/8361
Liczba osób zarejestrowanych, które skorzystały z usług doradców klienta	4133	4093	4559	4270	3968	3932	3841	3777	36782	3928	3801	3096	47180
Liczba podjęć pracy ogółem	322	272	303	382	328	306	278	248	340	382	311	337	3472
Liczba wydanych skierowań do odbycia stażu u pracodawcy	0	143	241	169	202	164	195	99	0	0	0	0	1213
Liczba podjęć stażu u pracodawcy	0	0	90	60	46	43	37	53	0	0	0	0	329
Liczba osób, które odmówiły przyjęcia	27	34	52	52	66	74	54	63	44	27	41	32	566

form aktywizacji zawodowej													
Liczba przedstawionych propozycji pracy	1296	1121	1067	1214	852	867	769	735	760	725	780	737	10923
Liczba wydanych skierowań do pracy	820	559	512	571	690	622	496	545	463	627	803	483	7191
Inne działania związane z prowadzeniem aktywizacji zawodowej osób bezrobotnych , w tym: - profilowanie pomocy, sporządzania IPD, - informacje o projektach, stażach, szkoleniach realizowanych przez inne podmioty, które zwróciły się do urzędu z prośbą o pomoc w rekrutacji kandydatów, - przedstawianie innych możliwości pomocnych w poszukiwaniu pracy /m.in. wykaz stron internetowych z ofertami pracy, wykaz agencji pośrednictwa pracy / - usługi Eures	907	912	905	811	778	813	784	884	723	982	784	626	9909
Liczba zorganizowanych giełd pracy i spotkań z pracodawcami	9	18	13	10	13	8	9	9	5	8	6	10	118
Liczba uczestników giełd i spotkań	58	194	149	80	173	95	72	138	71	66	86	230	1412
Liczba osób zakwalifikowanych do dalszych rozmów	19	52	31	25	34	19	21	49	18	21	37	41	367

Oferty pracy według stanu na koniec grudnia 2018r.



2. Analiza Pracodawców.

W grudniu 2018 roku 32 podmiotom gospodarki narodowej założono Karty Pracodawców i na ich podstawie zanalizowano rynek pracy. Ustalono wielkość i lokalizację podmiotów oraz liczbę ofert pracy zgłoszonych według zawodów.

Działy gospodarki	Ilość Podmiotów gospodarki Narodowej	Wielkość podmiotów gospodarki narodowej				Lokalizacja podmiotów Gospodarki narodowej	
		Mikro (od 0 do 9 osób)	Małe (od 10 do 49 osób)	Średnie (od 50 do 249 osób)	Duże (od 250 Osób)	Katowice	Spoza Katowic
HANDEL HURTOWY I DETALICZNY; NAPRAWA POJAZDÓW SAMOCHODOWYCH, WŁĄCZAJĄC MOTOCYKLE	4↓	3↓	0	1↑	0	1↓	3↑
DZIAŁALNOŚĆ PROFESJONALNA, NAUKOWA I TECHNICZNA	2↓	2↓	0	0	0	2↓	0
BUDOWNICTWO	0↓	0↓	0	0	0	0↓	0
PRZETWÓRSTWO PRZEMYSŁOWE	2	2↑	0↓	0	0	1	1

Charakterystyka podmiotów gospodarki narodowej współpracujących z Powiatowym Urzędem Pracy w Katowicach w grudniu 2018 roku.

TRANSPORT I GOSPODARKA MAGAZYNOWA	5↑	3↓	1↑	1↑	0	2	3↑
DZIAŁALNOŚĆ FINANSOWA I UBEZPIECZENIOWA	3↑	3↑	0↓	0	0	2↑	1
DZIAŁALNOŚĆ W ZAKRESIE USŁUG ADMINISTROWANIA I DZIAŁALNOŚĆ WSPIERAJĄCA	6↓	1↓	0	4↑	1↑	0↓	6↑
EDUKACJA	0↓	0↓	0	0	0	0↓	0
DZIAŁALNOŚĆ ZWIĄZANA Z OBSŁUGĄ RYNKU NIERUCHOMOŚCI	0↓	0↓	0	0	0	0	0↓
INFORMACJA I KOMUNIKACJA	1	1	0	0	0	0↓	1↑
DZIAŁALNOŚĆ ZWIĄZANA Z ZAKWATEROWANIEM I USŁUGAMI GASTRONOMICZNYMI	3↓	3	0↓	0	0	0↓	3↑
DZIAŁALNOŚĆ ZWIĄZANA Z KULTURĄ, ROZRYWKĄ I REKREACJĄ	1↑	1↑	0	0	0	0	1↑
POZOSTAŁYCH WYROBÓW FARMACEUTYCZNYCH	0	0	0	0	0	0	0
DOSTAWA WODY; GOSPODAROWANIE ŚCIEKAMI I ODPADAMI ORAZ DZIAŁALNOŚĆ ZWIĄZANA Z REKULTYWACJĄ	0↓	0↓	0	0	0	0	0↓
POZOSTAŁA DZIAŁALNOŚĆ USŁUGOWA	2↓	2↓	0	0	0	0↓	2↑

OPIEKA ZDROWOTNA I POMOC SPOŁECZNA	1	0	0↓	1↑	0	1↑	0↓
GOSPODARSTWA DOMOWE ZATRUDNIAJĄCE PRACOWNIKÓW; GOSPODARSTWA DOMOWE PRODUKUJĄCE WYROBY I ŚWIADCZĄCE USŁUGI NA WŁASNE POTRZEBY	2↑	2↑	0	0	0	2↑	0
GÓRNICTWO I WYDOBYWANIE	0	0	0	0	0	0	0
WYTWARZANIE I ZAOPATRYWANIE W ENERGIĘ ELEKTRYCZNĄ, GAZ, PARĘ WODNĄ, GORĄCĄ WODĘ I POWIETRZE DO UKŁADÓW KLIMATYZACYJNYCH	0	0	0	0	0	0	0
ROLNICTWO, LEŚNICTWO, ŁOWIECTWO I RYBACTWO	0	0	0	0	0	0	0
ORGANIZACJE I ZESPOŁY EKSTERYTORIALNE	0	0	0	0	0	0	0
DZIAŁALNOŚĆ NIEZIDENTYFIKOWANA	0	0	0	0	0	0	0
ADMINISTRACJA PUBLICZNA I OBRONA NARODOWA; OBOWIĄZKOWE ZABEZPIECZENIA SPOŁECZNE	0	0	0	0	0	0	0
OGÓŁEM	32↓	23↓	1↓	7↑	1↓	11↓	21↑

Legenda: ↑ ↓ - zmiany w stosunku do miesiąca poprzedniego przedstawione są w postaci strzałek ukazujących wzrost lub spadek przedstawionych wartości. Brak strzałki oznacza brak zmiany.

W grudniu 2018 roku wśród 32 podmiotów gospodarki narodowej, którym założono karty pracodawców, 19 podjęło współpracę z PUP w Katowicach, określając swoje potrzeby kadrowe na 73 stanowiska pracy.

Z analizy ofert pracy wynika, że największe zapotrzebowanie było w zawodach:

- Osoba sprzątająca / Osoba sprzątająca [Osoby niepełnosprawne] (21 stanowisk pracy),
- Dozorca – pracownik gospodarczy (10 stanowisk pracy),
- Telefoniczne pozyskiwanie klientów (10 stanowisk pracy),
- Sprzedaż paliwa, art. spożywczych i przemysłowych. Obsługa klienta / Sprzedawca na bazarze / targowisku / Sprzedawca / Sprzedawca [Osoba niepełnosprawna] (7 stanowisk pracy),
- Pracownik budowlany - montaż okien (4 stanowiska pracy),
- Pracownik serwisu (4 stanowiska pracy).



Wszystkie podmioty gospodarki narodowej wyraziły swoje oczekiwania, co do współpracy z Urzędem. Pomocy w znalezieniu odpowiednich, kompetentnych pracowników oczekuje 32 pracodawców.

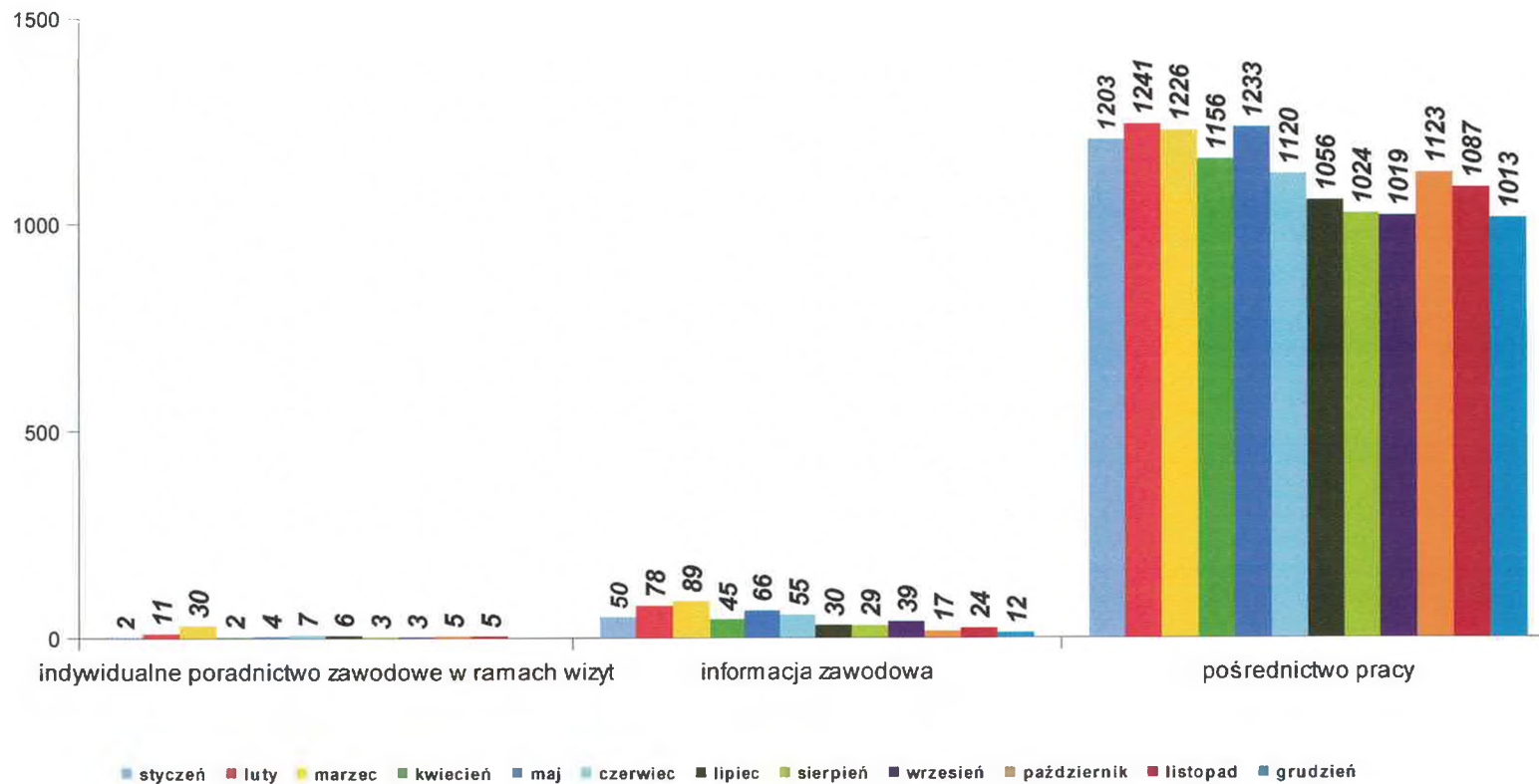
III. PORADNICTWO ZAWODOWE

1. Liczba osób, które skorzystały z pomocy doradczej w ramach poradnictwa zawodowego w miesiącu grudniu 2018r.

Wyszczególnienie	I 2018	II 2018	III 2018	IV 2018	V 2018	VI 2018	VII 2018	VIII 2018	IX 2018	X 2018	XI 2018	XII 2018	Ogółem
Poradnictwo zawodowe	2	11	30	2	4	7	6	3	3	5	5	0	78
Informacja zawodowa	50	78	89	45	67	55	30	29	39	17	24	12	535
Pośrednictwo pracy	1 203	1 241	1 226	1 156	1 233	1 120	1 056	1 024	1 019	1 123	1 087	1 013	13 501

88-

**Liczba osób, które skorzystały z form pomocy udzielonych
w ramach poradnictwa zawodowego według stanu na koniec grudnia 2018r.**



-52-

2. Liczba wizyt w ramach indywidualnych porad zawodowych udzielonych w okresie od stycznia do grudnia 2018r.

Wyszczególnienie	Ogółem
Liczba wizyt zarejestrowanych osób w ramach indywidualnych porad zawodowych	251

3. Liczba wizyt w ramach informacji zawodowych udzielonych w okresie od stycznia do grudnia 2018r.

Wyszczególnienie	Ogółem
Liczba wizyt zarejestrowanych osób w ramach informacji zawodowych	977

2. Krajowy Fundusz Szkoleniowy

Głównym celem kształcenia ustawicznego pracowników i pracodawców w ramach środków z Krajowego Funduszu Szkoleniowego jest: wspomaganie przekwalifikowania lub aktualizacji wiedzy oraz umiejętności zawodowych osób pracujących, tym samym poprawa pozycji firm, jak i samych pracowników na konkurencyjnym rynku pracy.

Na podstawie art. 69a ust. 2 pkt 1 ustawy o promocji zatrudnienia i instytucjach rynku pracy Pracodawca może ubiegać się o sfinansowanie działań obejmujących kształcenie ustawiczne pracowników i pracodawcy, na które składają się:

- kursy i studia podyplomowe realizowane z inicjatywy pracodawcy lub za jego zgodą,
- egzaminy umożliwiające uzyskanie dokumentów potwierdzających nabycie umiejętności, kwalifikacji lub uprawnień zawodowych,
- badania lekarskie i psychologiczne wymagane do podjęcia kształcenia lub pracy zawodowej po ukończonym kształceniu,
- określenie potrzeb pracodawcy w zakresie kształcenia ustawicznego w związku z ubieganiem się o sfinansowanie tego kształcenia ze środków KFS
- ubezpieczenie od następstw nieszczęśliwych wypadków w związku z podjętym kształceniem.

Finansowanie kosztów kształcenia ustawicznego ze środków KFS udzielane jest pracodawcom prowadzącym działalność gospodarczą w rozumieniu prawa konkurencji Unii Europejskiej i stanowi pomoc *de minimis*, o której mowa we właściwych przepisach prawa Unii Europejskiej.

W 2018r. środki Krajowego Funduszu Szkoleniowego mogły być wydatkowane w ramach Priorytetów wskazanych przez Ministra Rodziny, Pracy i Polityki Społecznej na:

Priorytet I - Wsparcie zawodowego kształcenia ustawicznego w zidentyfikowanych w danym powiecie lub województwie zawodach deficytowych.

Priorytet II - Wsparcie kształcenia ustawicznego w związku z zastosowaniem w firmach nowych technologii i narzędzi pracy.

Priorytet III - Wsparcie kształcenia ustawicznego osób, które mogą udokumentować wykonywanie przez co najmniej 15 lat prac w szczególnych warunkach lub o szczególnym charakterze, a którym nie przysługuje prawo do emerytury pomostowej.

Składając wniosek w ramach **Priorytetu I** Pracodawca powinien udowodnić, że wnioskowana forma kształcenia ustawicznego dotyczy zawodu deficytowego wymienionego w „**Barometrze zawodów 2018**” dla miasta Katowice publikowanego na stronie www.barometrzwawodow.pl, oraz w ogłoszeniu o naborze wniosków.

Kształcenie ustawiczne w ramach **Priorytetu II** zakłada przygotowanie personelu do podejmowania wyzwań, które niesie postęp techniczny i technologiczny, zapewniający rozwój w firmie i konkurencyjną pozycję na rynku.

W celu spełnienia wymagania Priorytetu II, Pracodawca składając wniosek powinien w sposób szczegółowy i wiarygodny uzasadnić oraz udowodnić, że:

- w ciągu jednego roku przed złożeniem wniosku zostały zakupione lub w ciągu trzech miesięcy po złożeniu wniosku zostaną zakupione przez Pracodawcę nowe maszyny i narzędzia pracy bądź będą wdrożone nowe technologie i systemy, a pracownicy wskazani we wniosku do objęcia kształceniem ustawicznym w ramach środków KFS będą wykonywać nowe zadania związane z wprowadzonymi lub planowanymi do wprowadzenia zmianami.

Oznacza to, że wsparciem kształcenia ustawicznego w ramach Priorytetu II można objąć jedynie pracownika, który w ramach wykonywania swoich zadań zawodowych na stanowisku pracy korzysta lub będzie korzystał z nowych technologii i narzędzi pracy.

Dla udokumentowania zasadności wsparcia kształcenia ustawicznego w ramach Priorytetu II Pracodawca zobowiązany jest do przedłożenia do wniosku wiarygodnych dokumentów np. kopii dokumentu zakupu (faktura, rachunek, umowa przedwstępna, faktura Proforma), uchwały zarządu/dyrektora o wprowadzeniu norm ISO itp. potwierdzających, że w ciągu jednego roku przed złożeniem wniosku bądź w ciągu trzech miesięcy po jego złożeniu zostały/zostaną zakupione nowe maszyny i narzędzia pracy, bądź są/będą wdrożone nowe technologie i systemy.

Kształcenie ustawiczne w ramach **Priorytetu III** ma na celu wsparcie w zakresie możliwości przekwalifikowania się w celu pozostania na rynku pracy osób pracujących w szczególnie trudnych warunkach, którym nie przysługuje prawo do emerytury pomostowej. Wykaz prac w szczególnych warunkach stanowi załącznik nr 1, a prac o szczególnym charakterze – załącznik nr 2 do ustawy z dnia 10 marca 2017r. o emeryturach pomostowych (Dz. U. z 2017, poz. 664 z późn. zm.)

O środki z Krajowego Funduszu Szkoleniowego z przeznaczeniem na kształcenie ustawiczne mogą wystąpić Pracodawcy, którzy zamierzają inwestować w podnoszenie kompetencji własnych lub kompetencji swoich pracowników.

Pracodawcą zgodnie z art. 2 ust. 1 pkt 25 Ustawy o promocji zatrudnienia i instytucjach rynku pracy jest:

- jednostka organizacyjna chociażby nie posiadała osobowości prawnej,
- osoba fizyczna jeżeli zatrudnia co najmniej jednego pracownika.

Nie jest pracodawcą osoba prowadząca działalność gospodarczą nie zatrudniająca żadnego pracownika.

Dysponentem KFS jest minister właściwy do spraw pracy. Minister ustala na dany rok limity tych środków na działania powiatowego urzędu pracy.

Limit środków z KFS przyznany na rok 2018r. dla Powiatowego Urzędu Pracy w Katowicach wynosi 500,0 tys. zł.(słownie: pięćset tysięcy złotych 0/100).

Koszty kształcenia ustawicznego pracowników i Pracodawcy w ramach środków Krajowego Funduszu Szkoleniowego (KFS) mogą być finansowane w wysokości:

- **100%** , nie więcej niż 300% przeciętnego wynagrodzenia w danym roku na jednego uczestnika –w przypadku mikroprzedsiębiorstw
- **80%** tych kosztów, nie więcej niż 300% przeciętnego wynagrodzenia w danym roku na jednego uczestnika –w przypadku pozostałych Pracodawców. Pozostałe 20% kosztów kształcenia ustawicznego ponosi Pracodawca jako swój wkład własny.

Po otrzymaniu limitu środków z KFS został ogłoszony w dniu 24.01.2018r. komunikat o naborze wniosków Pracodawców o sfinansowanie kosztów kształcenia ustawicznego pracowników i Pracodawcy. Termin naboru wniosków został wyznaczony na dzień 09.02.2018r. Informacja o naborze została zamieszczona na stronie internetowej oraz w siedzibie Powiatowego Urzędu Pracy w Katowicach. Pracodawca składa Wniosek wraz z wymaganymi załącznikami w Powiatowym Urzędzie Pracy w Katowicach właściwym ze względu na siedzibę Pracodawcy albo miejsce prowadzenia działalności.

W wyniku naboru przeprowadzonego w lutym 2018r. wpłynęło 36 wniosków Pracodawców o sfinansowanie ze środków KFS kosztów kształcenia ustawicznego pracowników i Pracodawcy. Jeden wniosek wpłynął przed terminem naboru. Po zakończeniu naboru, rozpoczęto w lutym 2018r. realizację procedury związanej z formalną oceną złożonych wniosków. Ocenie formalnej podlegało 36 wniosków. W wyniku przeprowadzonej oceny, 20 wniosków nie spełniło wymagań formalnych określonych w Rozporządzeniu MPiPS z dn.14 maja 2014r. w sprawie przyznawania środków z KFS (Dz. U. 2018r. poz.117) oraz w Zasadach naboru rozpatrywania wniosków obowiązujących w roku 2018r. w PUP Katowice, natomiast 16 wniosków spełniło wymagania formalne, ale wymagało uzupełnienia zgodnie z przepisami w/w Rozporządzenia. Do Pracodawców, których wnioski wymagały uzupełnienia urząd wystosował pisma z prośbą o poprawienie wniosku w wyznaczonym terminie określonym w Rozporządzeniu Ministra Pracy i Polityki Socjalnej z dn.14 maja 2014r. w sprawie przyznawania środków z KFS.

W miesiącu marcu 2018r. spośród 16 wniosków, które spełniły wymagania formalne i wymagały uzupełnienia, 11 wniosków zostało uzupełnionych w terminie, 4 wnioski nie zostały poprawione w terminie wyznaczonym przez urząd pracy, 1 wniosek został rozpatrzony negatywnie.

W okresie od marca do kwietnia 2018r. podpisano 4 umowy o sfinansowanie kosztów kształcenia ustawicznego ze środków KFS dla 50 osób pracujących zawodowo. Wg stanu na koniec kwietnia 2018r wysokość środków wydatkowanych wynosi. 87.218,05 zł.

W maju 2018r.przeprowadzony został II nabór wniosków o sfinansowanie ze środków KFS kosztów kształcenia ustawicznego pracowników i Pracodawcy.

Wpłynęło 12 wniosków. Złożone wnioski podlegały ocenie formalnej. Spośród 12 wniosków – 9 wniosków było wypełnionych niepoprawnie i wymagało uzupełnienia, 3 wnioski pozostawiono bez rozpatrzenia w związku z niespełnieniem z wymagań formalnych określonych w Rozporządzeniu MPiPS z dn.14 maja 2014r. w sprawie przyznawania środków z KFS (Dz. U. 2018r. poz.117) oraz w Zasadach naboru rozpatrywania wniosków obowiązujących w roku 2018r. w PUP Katowice.

Spośród 9 wniosków, które zostały przez Pracodawców prawidłowo poprawione, 7 wniosków rozpatrzono pozytywnie, natomiast 2 wnioski pozostają w uzupełnieniu w ramach terminu ustalonego na podstawie paragrafu 6 ust.2 w/wym. Rozporządzenia..

W okresie od marca do maja 2018r. podpisano 6 umów o sfinansowanie kosztów kształcenia ustawicznego ze środków KFS dla 136 osób pracujących zawodowo.

Według stanu na koniec maja 2018r. wysokość środków wydatkowanych wynosiła 185,540,05 zł.

W czerwcu 2018r. ogłoszono kolejny nabór wniosków w związku z powstaniem wolnych środków z KFS w ramach podstawowego limitu przyznanego na rok 2018. Wpłynęło 17 wniosków.

W okresie od marca do czerwca 2018r. podpisano 10 umów o sfinansowanie kosztów kształcenia ustawicznego ze środków KFS dla 142 osób pracujących zawodowo.

Według stanu na koniec czerwca 2018r wysokość środków wydatkowanych wynosiła 233.140,05 zł.

W okresie od marca do lipca 2018r. podpisano 12 umów o sfinansowanie kosztów kształcenia ustawicznego ze środków KFS dla 145 osób pracujących zawodowo.

Według stanu na koniec lipca 2018r wysokość środków zaangażowanych wynosiła 251 852,05.zł. W lipcu 2018r. Pracodawcy dokonali zwrotu przyznaných środków z KFS w wysokości 9.052,03 zł. w związku ze zmniejszeniem się liczby osób zaplanowanych do objęcia kształceniem ustawicznym (fluktuacja, choroba). Wobec powyższego wysokość wydatkowanych środków wyniosła 242.800,02 zł. wg stanu na koniec lipca 2018r.

W dn. 31.07. 2018r. zamieszczono na stronie internetowej oraz w siedzibie urzędu komunikat o kolejnym (czwartym) naborze wniosków w związku z powstaniem wolnych środków z KFS w wysokości 71.800 ,00 zł. w ramach podstawowego limitu przyznanego na rok 2018r.

W dniu naboru 21.08.2018r. wpłynęło 27 wniosków.

W okresie od marca do sierpnia 2018 podpisano 16 umów o sfinansowanie kosztów kształcenia ustawicznego ze środków KFS dla 147 osób pracujących zawodowo.

Według stanu na koniec sierpnia 2018r. wysokość środków zaangażowanych wynosiła 300.100,02.zł.

W okresie od marca do września 2018r. podpisano 23 umowy o sfinansowanie kosztów kształcenia ustawicznego ze środków KFS dla 166 osób pracujących zawodowo.

Według stanu na koniec września 2018r. wysokość środków zaangażowanych wynosiła 346.140,82 zł.

W okresie od marca do października 2018r. podpisano 33 umowy o sfinansowanie kosztów kształcenia ustawicznego ze środków KFS dla 198 osób pracujących zawodowo.

Według stanu na koniec października 2018r. wysokość środków zaangażowanych wynosiła 464,568,82 zł.

W okresie od marca do grudnia 2018r. podpisano 34 umowy o sfinansowanie kosztów kształcenia ustawicznego ze środków KFS dla 202 osób pracujących zawodowo.

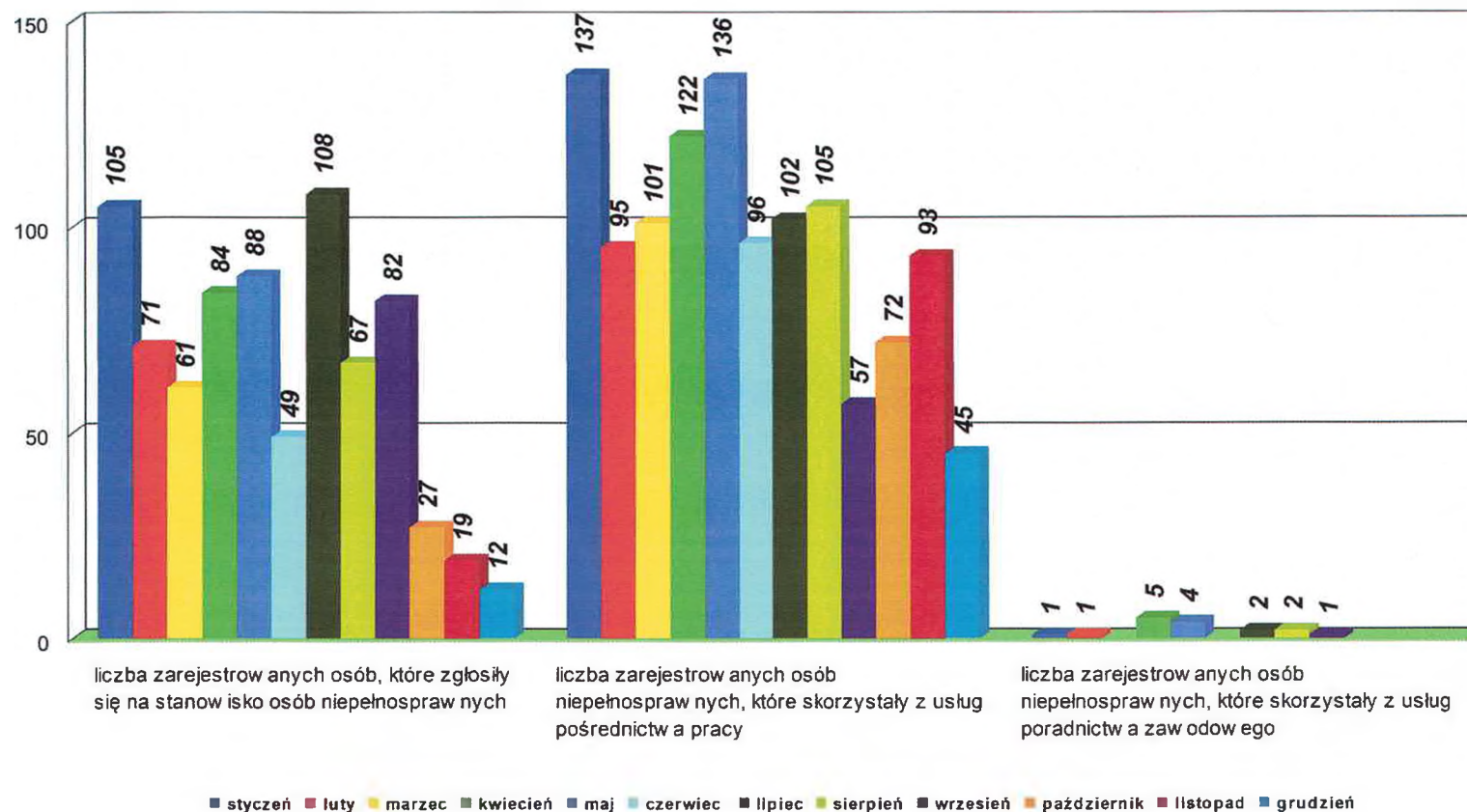
Według stanu na koniec listopada 2018r. wysokość środków zaangażowanych wynosiła 486.024,82 zł.

IV. OBSŁUGA OSÓB NIEPEŁNOSPRAWNYCH

1. Aktywizacja zawodowa osób niepełnosprawnych

Wyszczególnienie	I 2018	II 2018	III 2018	IV 2018	V 2018	VI 2018	VII 2018	VIII 2018	IX 2018	X 2018	XI 2018	XII 2018	Ogółem
Liczba zarejestrowanych osób, które zgłosiły się na stanowisko osób niepełnosprawnych	105	71	61	84	88	49	108	67	82	27	19	12	773
Liczba zarejestrowanych osób niepełnosprawnych, które skorzystały z usług pośrednictwa pracy	137	95	101	122	136	96	102	105	57	72	93	45	1161
Liczba zarejestrowanych osób niepełnosprawnych, które skorzystały z usług poradnictwa zawodowego	1	1	0	5	4	0	2	2	1	0	0	0	16
Liczba zorganizowanych giełd pracy	2	2	0	2	1	1	1	0	0	2	0	0	11
Liczba osób niepełnosprawnych, które uczestniczyły w giełdach pracy	17	28	0	17	12	12	8	0	0	24	0	0	118
Liczba osób niepełnosprawnych zakwalifikowanych do dalszych rozmów	3	7	0	5	3	2	2	0	0	4	0	0	26
Liczba ofert pracy dla osób niepełnosprawnych	115	99	69	78	45	92	54	55	55	41	33	36	772
Liczba wydanych skierowań osobom niepełnosprawnym	62	17	14	27	32	33	27	54	12	19	30	8	335
Liczba podjęć pracy	19	18	18	23	23	20	19	14	20	22	14	18	201

Liczba osób niepełnosprawnych korzystających z usług pośrednictwa pracy i poradnictwa zawodowego według stanu na koniec grudnia 2018r.



miesiąc

GRUDZIEŃ

2018 rok

V. ZWOLNIENIA GRUPOWE

1. Zgłoszenia zwolnień grupowych

powiat	Nazwa i adres zakładu pracy	sektor (publiczny/prywatny)	Branża i sekcja PKD	Liczba osób zgłoszonych do zwolnienia	Planowany termin dokonania zwolnień		powiat	Nazwa i adres zakładu pracy	sektor (publiczny/prywatny)	Branża i sekcja PKD	Liczba osób zgłoszonych do zwolnienia	Planowany termin dokonania zwolnień
zgłoszenia w miesiącu sprawozdawczym							zgłoszenia aktualne według stanu w końcu miesiąca sprawozdawczego					
							Katowice	Instytut Meteorologii i Gospodarki Wodnej - Państwowy Instytut Badawczy Warszawa ul. Podleśna 61; Katowice ul. Koszutha 6	publiczny	7219Z badania naukowe i prace rozwojowe w dziedzinie pozostałych nauk przyrodniczych i technicznych	1 *	I 2019

* otrzymano pismo informujące, iż z terenu Katowic w ramach zwolnień grupowych wypowiedzenie otrzymała 1 osoba. Termin zwolnienia to 31.01.2019 r.

06.12.2018 r. - zgłoszenie zwolnień grupowych z Orange Polska S.A. - zwolnienia z terenu całego kraju ok. 1230 osób do grudnia 2019 r., brak danych dot. liczby osób z Katowic

2. Zwolnienia grupowe

powiat	Nazwa i adres zakładu pracy	sektor (publiczny/prywatny)	Branża i sekcja PKD	Liczba osób zwolnionych	
zwolnienia grupowe w miesiącu sprawozdawczym - GRUDZIEN					
Katowice	GALAXY OPTICAL SERVICES SPÓŁKA Z OGRANICZONĄ ODPOWIEDZIALNOŚCIĄ	prywatny	4778Z sprzedaż detaliczna pozostałych nowych wyrobów prowadzona w wyspecjalizowanych sklepach	3	XI 2018
Katowice	ATHENA INVESTMENTS DOM MAKLERSKI SPÓŁKA AKCYJNA Katowice ul. Jesionowa 22	prywatny	6612Z działalność maklerska związana z rynkiem papierów wartościowych i towarów giełdowych	9	XI 2018

VI. AKTYWNE FORMY PRZECIWDZIAŁANIA BEZROBOCIU

1. Finansowanie zadań na rzecz promocji zatrudnienia, łagodzenia skutków bezrobocia i aktywizacji zawodowej – stan na dzień 31.12.2018r.

1. Decyzją Ministra Rodziny, Pracy i Polityki Społecznej nr DF.I.4021.12.10.2017.DF z dnia 28.12.2017r. Powiatowy Urząd Pracy w Katowicach otrzymał ze środków Funduszu Pracy kwotę **9.238,5 tys. zł** na finansowanie w roku 2018 programów na rzecz promocji zatrudnienia, łagodzenia skutków bezrobocia i aktywizacji zawodowej, w tym:
 - **2.794.073,70 zł** w ramach środków algorytmowych Funduszu Pracy
 - **3.016.617,40 zł** w ramach Regionalnego Programu Operacyjnego 2014-2020
 - **3.427.808,90 zł** w ramach Programu Operacyjnego Wiedza Edukacja Rozwój 2014-2020.

Kwoty środków (limity) Funduszu Pracy, o których mowa powyżej obowiązywały do czasu ustalenia ostatecznych kwot na podstawie ustawy budżetowej na rok 2018.

2. Decyzją Ministra Rodziny, Pracy i Polityki Społecznej nr DF.I.4021.12.3.2018.AK z dnia 12.04.2018r. Powiatowy Urząd Pracy w Katowicach otrzymał ze środków Funduszu Pracy kwotę **9.284,5 tys. zł** na finansowanie w roku 2018 programów na rzecz promocji zatrudnienia, łagodzenia skutków bezrobocia i aktywizacji zawodowej, w tym:
 - **2.840.073,70 zł** w ramach środków algorytmowych Funduszu Pracy
 - **3.016.617,40 zł** w ramach Regionalnego Programu Operacyjnego 2014-2020
 - **3.427.808,90 zł** w ramach Programu Operacyjnego Wiedza Edukacja Rozwój 2014-2020.
3. Decyzją Ministra Rodziny, Pracy i Polityki Społecznej nr DF.I.4021.12.4.2018.MZ/MG z dnia 25.04.2018r. Powiatowy Urząd Pracy w Katowicach otrzymał z rezerwy ministra właściwego do spraw pracy dodatkowe środki Funduszu Pracy w kwocie **109,0 tys. zł** na realizację w roku 2018 programów na rzecz promocji zatrudnienia, łagodzenia skutków bezrobocia i aktywizacji zawodowej, w tym:
 - **49.000,00 zł** – na program aktywizacji zawodowej bezrobotnych w wieku 45 lat i powyżej
 - **60.000,00 zł** – na program aktywizacji zawodowej bezrobotnych będących dłużnikami alimentacyjnymi.
4. Decyzją Ministra Rodziny, Pracy i Polityki Społecznej nr DF.I.4021.12.11.2018.MP z dnia 13.11.2018r. przyznane dla Powiatowego Urzędu Pracy w Katowicach z rezerwy ministra właściwego do spraw pracy dodatkowe środki Funduszu Pracy na finansowanie w roku 2018 programów na rzecz promocji zatrudnienia, łagodzenia skutków bezrobocia i aktywizacji zawodowej zostały zmniejszone o kwotę **76,5 tys. zł**, w tym:
 - o kwotę **19.500,00 zł** – na program aktywizacji zawodowej bezrobotnych w wieku 45 lat i powyżej
 - o kwotę **57.000,00 zł** – na program aktywizacji zawodowej bezrobotnych będących dłużnikami alimentacyjnymi.

Łączna kwota środków Funduszu Pracy przyznanych decyzjami Ministra Rodziny, Pracy i Polityki Społecznej na realizację w 2018r. zadań na rzecz promocji zatrudnienia, łagodzenia skutków bezrobocia i aktywizacji zawodowej wynosi **9.317,0 tys. zł**.

Aktywne formy przeciwdziałania bezrobociu, instrumenty i usługi rynku pracy - algorytm	Limit środków	Wydatki	Kwota wolna	Ilość osób objętych programem	Zobowiązania na rok 2019
Prace interwencyjne	312.600,00	310.175,86	2.424,14	147 ¹⁾	139.100,26
Roboty publiczne	635.542,00	635.541,88	0,12	56	
Stáže w ramach bonu stażowego, w tym: <i>- premia dla pracodawcy</i>	4.541,00 <i>4.541,00</i>	4.540,50 <i>4.540,50</i>	0,50 <i>0,50</i>	3 ²⁾	
Szkolenia, w tym: <i>- szkolenia w trybie indywidualnym i grupowym</i> <i>- koszty egzaminów lub licencji</i>	347.255,00 <i>340.637,00</i> <i>6.618,00</i>	347.209,29 <i>340.592,07</i> <i>6.617,22</i>	45,71 <i>44,93</i> <i>0,78</i>	83 <i>74</i> <i>9</i>	
Jednorazowo przyznane środki na podjęcie działalności gospodarczej	736.399,70	724.712,31	11.687,39	29	
Refundacja kosztów wyposażenia lub doposażenia stanowiska pracy	532.348,00	531.546,16	801,84	21	
Prace społecznie użyteczne	55.712,00	54.789,87	922,13	67	
Dofinansowanie wynagrodzenia za zatrudnienie skierowanego bezrobotnego, który ukończył 50 rok życia	62.451,00	62.324,01	126,99	18 ³⁾	115.080,00
Bon zatrudnieniowy	88.820,00	88.736,45	83,55	21 ⁴⁾	61.488,60
Bon na zasiedlenie	37.790,00	37.790,00	0,00	5	
Ogółem:	2.813.458,70	2.797.366,33	16.092,37	450	315.668,86

-04-

Kwota wolna:

- 1) *Prace interwencyjne – kwota wolna w wysokości 2.424,14 zł wynika z ogólnego rozliczenia przyznanych refundacji dla pracodawców w ramach posiadanego limitu, dokonania w niższej kwocie refundacji części kosztów wynagrodzenia i składek na ubezpieczenia społeczne od refundowanego wynagrodzenia z uwagi na L4 pracowników oraz niezłożenia przez pracodawców wniosków o wypłatę refundacji z tytułu prac interwencyjnych z uwagi na zaległości w opłacaniu składek na ubezpieczenia społeczne*
- 2) *Roboty publiczne – kwota wolna w wysokości 0,12 zł wynika z rozliczenia środków wydatkowanych w ramach posiadanego limitu w pełnych złotych*
- 3) *Bon stażowy – kwota wolna w wysokości 0,50 zł wynika z rozliczenia środków wydatkowanych w ramach posiadanego limitu w pełnych złotych*
- 4) *Szkolenia – kwota wolna w wysokości 45,71 zł wynika z ogólnego rozliczenia kosztów usługi szkoleniowej, egzaminów i licencji oraz stypendiów szkoleniowych dla osób bezrobotnych w ramach posiadanego limitu*
- 5) *Jednorazowo przyznane środki na podjęcie działalności gospodarczej – kwota wolna w wysokości 11.687,39 zł wynika z ogólnego rozliczenia przyznanych komisyjnie środków dla osób bezrobotnych na podjęcie własnej działalności gospodarczej w ramach posiadanego limitu*
- 6) *Refundacja kosztów wyposażenia lub doposażenia stanowiska pracy – kwota wolna w wysokości 801,84 zł wynika z dokonania refundacji z tytułu wyposażenia dwóch stanowisk pracy w niższej kwocie niż wynikająca z zawartych umów z uwagi na kwalifikowalność kosztów zakupów dokonanych przez pracodawców*
- 7) *Prace społecznie użyteczne – kwota wolna w wysokości 922,13 zł wynika z ogólnego rozliczenia świadczeń z tytułu wykonywania prac społecznie użytecznych w niższej kwocie refundacji z tytułu nieobecności na pracach społecznie użytecznych osób bezrobotnych*
- 8) *Dofinansowanie wynagrodzenia za zatrudnienie skierowanego bezrobotnego, który ukończył 50 rok życia – kwota wolna w wysokości 126,99 zł wynika z wypłaty w niższej kwocie dofinansowania wynagrodzenia za zatrudnienie skierowanego bezrobotnego z uwagi na L4 pracownika*
- 9) *Bon zatrudnieniowy – kwota wolna w wysokości 83,55 zł wynika z przerwania udziału w programie przez 1 osobę bezrobotną*

Ilość osób objętych programem:

- 1) – w tym 79 osób skierowanych w 2017r. do odbycia prac interwencyjnych
- 2) – 3 osoby skierowane w 2017r. do odbycia staży w ramach bonu stażowego. Na podstawie umów o organizację staży w ramach bonu stażowego zawartych w roku 2017 powstały zobowiązania przechodzące na rok 2018 w wysokości 4.540,50 zł z tytułu wypłaty premii dla pracodawców. Wypłata premii dla pracodawców była finansowana w roku 2018 ze środków Funduszu Pracy przyznanych algorytmem
- 3) – w tym 5 osób skierowanych w 2017r. do zatrudnienia w ramach dofinansowania wynagrodzenia za zatrudnienie skierowanego bezrobotnego, który ukończył 50 rok życia
- 4) – w tym 1 osoba skierowana w 2016r. do zatrudnienia w ramach bonu zatrudnieniowego oraz 8 osób skierowanych w 2017r. do zatrudnienia w ramach bonu zatrudnieniowego

Aktywne formy przeciwdziałania bezrobociu, dodatkowe instrumenty i usługi rynku pracy - algorytm	Limit środków	Wydatki	Kwota wolna	Ilość osób objętych programem	Zobowiązania na rok 2019
Finansowanie kosztów badań lekarskich	26.615,00	26.475,00	140,00	558	

Kwota wolna:

Kwota wolna w wysokości 140,00 zł wynika z ogólnego rozliczenia kosztów badań lekarskich w ramach posiadanego limitu oraz dokonanych zwrotów kosztów badań lekarskich, jako nienależnie pobranych świadczeń z tytułu przerwania udziału w stażach u pracodawców przez 5 osób bezrobotnych na kwotę 120,00 zł

Aktywne formy przeciwdziałania bezrobociu – algorytm	Kwota środków Funduszu Pracy
Limit środków	2.840.073,70
Wydatki	2.823.841,33
Kwota wolna	16.232,37

42

PROGRAM MINISTERSTWA RODZINY, PRACY I POLITYKI SPOŁECZNEJ

Program „Praca dla Młodych”

Od miesiąca stycznia 2016r. Powiatowy Urząd Pracy w Katowicach przystąpił do realizacji Programu Ministerstwa Rodziny, Pracy i Polityki Społecznej pn. „Praca dla Młodych”.

Osoby bezrobotne do 30 roku życia, zarejestrowane w powiatowym urzędzie pracy oraz pracodawcy lub przedsiębiorcy zainteresowani ich zatrudnieniem mogli skorzystać z nowego instrumentu rynku pracy wprowadzonego ustawą z dnia 25 września 2015r. o zmianie ustawy o promocji zatrudnienia i instytucjach rynku pracy.

Na podstawie *Decyzji Ministra Rodziny, Pracy i Polityki Społecznej nr DF.I.4021.12.2.2016.JW z dnia 04.01.2016r.* Powiatowy Urząd Pracy w Katowicach otrzymał kwotę **9.790,6 tys. zł** na finansowanie w latach 2016 – 2018 zadania, o którym mowa w art. 150f ustawy z dnia 20 kwietnia 2004r. o promocji zatrudnienia i instytucjach rynku pracy, w tym:

- na rok 2016 – **2.447,6 tys. zł**
- na rok 2017 – **3.671,5 tys. zł**
- na rok 2018 – **3.671,5 tys. zł**

Na podstawie *Decyzji Ministra Rodziny, Pracy i Polityki Społecznej z dnia 14.09.2016r. nr DF.I.4021.12.9.2016.ASK* limit środków Funduszu Pracy na realizację w 2016 roku zadania, o którym mowa w art. 150f ustawy z dnia 20 kwietnia 2004r. o promocji zatrudnienia i instytucjach rynku pracy został zmniejszony o 900,0 tys. zł.

Na podstawie *Decyzji Ministra Rodziny, Pracy i Polityki Społecznej z dnia 28.02.2018r. nr DF.I.4021.12.1.2018.MŚ* limit środków Funduszu Pracy na realizację w 2018 roku zadania, o którym mowa w art. 150f ustawy z dnia 20 kwietnia 2004r. o promocji zatrudnienia i instytucjach rynku pracy został zmniejszony o 3.075,9 tys. zł.

Na podstawie *Decyzji Ministra Rodziny, Pracy i Polityki Społecznej z dnia 05.12.2018r. nr DF.I.4021.12.8.2018.MŚ/MP* limit środków Funduszu Pracy na realizację w 2018 roku zadania, o którym mowa w art. 150f ustawy z dnia 20 kwietnia 2004r. o promocji zatrudnienia i instytucjach rynku pracy został zmniejszony o 76,5 tys. zł.

Łączna kwota środków Funduszu Pracy na realizację przez Powiatowy Urząd Pracy w Katowicach w latach 2016 – 2018 zadania, o którym mowa w art. 150f ustawy z dnia 20 kwietnia 2004r. o promocji zatrudnienia i instytucjach rynku pracy wynosiła **5.738,2 tys. zł**, w tym:

- na rok 2016 – **1.547,6 tys. zł**
- na rok 2017 – **3.671,5 tys. zł**
- na rok 2018 – **519,1 tys. zł**

W myśl przepisów art. 150f ustawy o promocji zatrudnienia i instytucjach rynku pracy Starosta mógł zawrzeć do dnia 31.12.2017r. umowę, na podstawie której refundował pracodawcy lub przedsiębiorcy przez okres 12 miesięcy część kosztów poniesionych na wynagrodzenia, nagrody oraz składki na ubezpieczenia społeczne skierowanych bezrobotnych do 30 roku życia, w wysokości uprzednio uzgodnionej, nieprzekraczającej jednak kwoty ustalonej jako iloczyn liczby zatrudnionych skierowanych bezrobotnych w miesiącu oraz kwoty minimalnego wynagrodzenia za pracę obowiązującej w ostatnim dniu zatrudnienia każdego rozliczanego miesiąca i składek na ubezpieczenia społeczne od refundowanego wynagrodzenia.

Starosta nie mógł zawrzeć umowy z pracodawcą, u którego w okresie ostatnich 6 miesięcy przed złożeniem wniosku nastąpiło zmniejszenie zatrudnienia z przyczyn dotyczących zakładu pracy.

Pracodawca lub przedsiębiorca byli zobowiązani, stosownie do zawartej umowy, do utrzymania w zatrudnieniu w pełnym wymiarze czasu pracy skierowanego bezrobotnego przez okres, za który dokonywana była refundacja, oraz przez okres 12 miesięcy po zakończeniu refundacji.

Niewywiązanie się z warunków umowy powodowało obowiązek zwrotu uzyskanej pomocy w kwocie proporcjonalnej do okresu, w którym nie utrzymano zatrudnienia skierowanej osoby, wraz z odsetkami ustawowymi naliczonymi od dnia otrzymania refundacji za pierwszy miesiąc, w terminie 30 dni od dnia doręczenia wezwania starosty.

W przypadku rozwiązania umowy o pracę przez skierowanego bezrobotnego, rozwiązania z nim umowy o pracę na podstawie art. 52 ustawy z dnia 26 czerwca 1974 r. – Kodeks pracy lub wygaśnięcia stosunku pracy skierowanego bezrobotnego w trakcie okresu objętego refundacją albo przed upływem okresu 12 miesięcy utrzymania zatrudnienia po upływie refundacji, starosta kierował na zwolnione stanowisko pracy innego bezrobotnego.

W przypadku odmowy przyjęcia skierowanego bezrobotnego na zwolnione stanowisko pracy, pracodawca lub przedsiębiorca zwracał uzyskaną pomoc w kwocie proporcjonalnej do okresu, w którym nie utrzymano zatrudnienia skierowanej osoby wraz z odsetkami ustawowymi naliczonymi od dnia otrzymania pierwszej refundacji, w terminie 30 dni od dnia doręczenia wezwania starosty.

W przypadku braku możliwości skierowania bezrobotnego przez urząd pracy na zwolnione stanowisko pracy, pracodawca lub przedsiębiorca nie zwracał uzyskanej pomocy za okres, w którym uprzednio skierowany bezrobotny pozostawał w zatrudnieniu.

Refundacja części kosztów poniesionych na wynagrodzenia, nagrody oraz składki na ubezpieczenia społeczne skierowanych bezrobotnych do 30 roku życia udzielana była zgodnie z warunkami dopuszczalności pomocy de minimis i przyznawana na podstawie przepisów Rozporządzenia Komisji (UE) nr 1407/2013 z dnia 18 grudnia 2013r. w sprawie stosowania art. 107 i 108 Traktatu o funkcjonowaniu Unii Europejskiej do pomocy de minimis (Dz.Urz. UE L 352 z 24.12.2013, str. 1).

Program Ministerstwa Rodziny, Pracy i Polityki Społecznej pn. „Praca dla Młodych”

Forma wsparcia	Limit środków	Wydatki	Kwota wolna	Ilość osób objętych udziałem w programie w 2018r.
<i>Art. 150f ustawy o promocji zatrudnienia i instytucjach rynku pracy</i> Refundacja części kosztów poniesionych na wynagrodzenia, nagrody oraz składki na ubezpieczenia społeczne skierowanych bezrobotnych do 30 roku życia	519.100,00	519.049,24	50,76	220 ¹⁾
Ogółem	519.100,00	519.049,24	50,76	220

Kwota wolna:

Kwota wolna w wysokości 50,76 zł wynika z ogólnego rozliczenia złożonych przez pracodawców wniosków o refundację części kosztów poniesionych na wynagrodzenia, nagrody oraz składki na ubezpieczenia społeczne skierowanych bezrobotnych do 30 roku życia na podstawie umów zawartych w trybie art. 150f ustawy o promocji zatrudnienia i instytucjach rynku pracy w ramach posiadanego limitu

Ilość osób objętych programem:

¹⁾ – w tym 105 osób skierowanych w 2016r. do zatrudnienia w trybie art. 150f ustawy o promocji zatrudnienia i instytucjach rynku pracy oraz 87 osób skierowanych w 2017r. do zatrudnienia w trybie art. 150f ustawy o promocji zatrudnienia i instytucjach rynku pracy

MF

PROGRAMY Z „REZERWY” MINISTRA RODZINY, PRACY I POLITYKI SPOŁECZNEJ

„Program aktywizacji zawodowej bezrobotnych w wieku 45 lat i powyżej”

Na podstawie złożonego wniosku z dnia 14.03.2018r. Powiatowy Urząd Pracy w Katowicach wystąpił o dodatkowe środki z „rezerwy” Ministra Rodziny, Pracy i Polityki Społecznej w kwocie 70.000,00 zł na realizację Programu aktywizacji zawodowej bezrobotnych w wieku 45 lat i powyżej.

Decyzją Ministra Rodziny, Pracy i Polityki Społecznej z dnia 25.04.2018r. Urząd otrzymał dodatkowe środki Funduszu Pracy w kwocie **49.000,00 zł** na finansowanie w roku 2018 Programu aktywizacji zawodowej bezrobotnych w wieku 45 lat i powyżej.

W związku z brakiem możliwości wykorzystania środków przyznanych na realizację Programu na podstawie §11 rozporządzenia Rady Ministrów z dnia 25 sierpnia 2014r. w sprawie algorytmu ustalania kwot środków Funduszu Pracy na finansowanie zadań w województwie, Urząd wystąpił o zmniejszenie przyznanego w roku 2018 limitu środków rezerwy Funduszu Pracy o kwotę **19.500,00 zł**. Limit po zmniejszeniu **29.500,00 zł**.

Nadrzędnym celem realizacji opracowanego Programu było przywrócenie osób bezrobotnych w wieku 45 lat i powyżej do aktywności zawodowej oraz ograniczenie negatywnych skutków bezrobocia na zasadzie wypracowania skutecznego systemu pomocy poprzez zindywidualizowane podejście do każdego uczestnika programu. Program realizowany był w aspekcie podejścia systemowego i objął dwa kierunki działań, tj. udział w stażach u pracodawców z deklaracją zatrudnienia oraz udział w pracach interwencyjnych.

W pierwszym etapie realizacji Programu Urząd dokonał rekrutacji beneficjentów z grupy osób bezrobotnych spełniających kryteria ustawowe do udziału we wskazanej formie aktywizacji zawodowej. W kolejnym etapie realizacji Programu osoby bezrobotne zostały skierowane do udziału w stażach u pracodawców oraz do prac interwencyjnych na podstawie wniosków złożonych przez pracodawców.

Partnerami Programu byli pracodawcy z lokalnego rynku pracy, którzy wyrazili gotowość do przyjęcia na staż osób bezrobotnych w wieku 45 lat i powyżej oraz do ich zatrudnienia na okres co najmniej 3 miesięcy na umowę o pracę w pełnym wymiarze czasu pracy za wynagrodzeniem nie niższym niż kwota minimalnego wynagrodzenia, a także do zatrudnienia w ramach prac interwencyjnych osób bezrobotnych w wieku 45 lat i powyżej w pełnym wymiarze czasu pracy za wynagrodzeniem nie niższym niż kwota minimalnego wynagrodzenia. Wybór partnerów Programu został dokonany w drodze ogłoszonego naboru wniosków o zawarcie umów o zorganizowanie stażu oraz wniosków o organizowanie prac interwencyjnych.

Powiatowy Urząd Pracy w Katowicach od maja 2018r. prowadził akcję promocyjno-informacyjną celem zainteresowania zarówno pracodawców złożeniem *wniosku o organizowanie prac interwencyjnych* lub *wniosku o zawarcie umowy o zorganizowanie stażu*, jak również osób bezrobotnych w wieku 45 lat i powyżej celem zainteresowania udziałem w programie. W wyniku ogłoszonego naboru *wniosków o organizowanie prac interwencyjnych* oraz *wniosków o zawarcie umowy o zorganizowanie stażu* do Powiatowego Urzędu Pracy w Katowicach wpłynęło 5 wniosków od pracodawców na 12 stanowisk pracy w ramach prac interwencyjnych, jak również 5 wniosków od pracodawców na 7 stanowisk pracy w ramach organizacji staży. Pozytywnie zostało rozpatrzonych 5 wniosków w ramach prac interwencyjnych na 8 stanowisk pracy oraz 5 wniosków w ramach staży u pracodawców na 7 stanowisk pracy.

Powiatowy Urząd Pracy w Katowicach zawarł 5 *umów o organizowanie prac interwencyjnych* na 7 stanowisk pracy oraz 5 *umów o zorganizowanie stażu* na 7 stanowisk pracy. Na podstawie zawartych umów z pracodawcami wydano 41 skierowań do udziału w pracach interwencyjnych oraz 33 skierowania do udziału w stażach. W wyniku wydanych skierowań zatrudnienie w ramach prac

interwencyjnych podjęło 5 osób bezrobotnych w wieku 45 lat i powyżej, natomiast do udziału w stażach u pracodawców zostały skierowane 4 osoby. W ramach wydanych skierowań do prac interwencyjnych 19 osób bezrobotnych zrezygnowało z podjęcia zatrudnienia, a w przypadku 17 skierowań pracodawcy odmówili zatrudnienia skierowanego kandydata. W ramach wydanych skierowań do odbycia stażu 10 osób bezrobotnych zrezygnowało z podjęcia stażu, a w przypadku 19 skierowań pracodawcy odmówili przyjęcia na staż skierowanego kandydata.

Celem utrzymania zatrudnienia na stanowisku pracy z uwagi na przerwanie udziału w pracach interwencyjnych przez uczestnika programu w miesiącu grudniu 2018r. na wolne stanowisko pracy została dokierowana 1 osoba bezrobotna.

Udział w stażach u pracodawców zwiększył szanse osób bezrobotnych w wieku 45 lat i powyżej na nabycie umiejętności zawodowych dostosowanych do wymagań i potrzeb pracodawców. Pozwolił na przygotowanie osób do prezentowania prospołecznych postaw w środowisku pracy, ograniczenia problemów adaptacyjnych związanych z powrotem na rynek pracy. Pracodawcy zainteresowani zatrudnieniem osób bezrobotnych po okresie odbywania stażu pozyskali przyszłych pracowników o wymaganych kwalifikacjach zawodowych, przystosowanych do pełnienia określonych ról w środowisku pracy.

Udział w pracach interwencyjnych zapewnił osobom bezrobotnym w wieku 45 lat i powyżej możliwość podjęcia zatrudnienia subsydiowanego natomiast dla pracodawców stanowił wsparcie finansowe w zakresie refundacji części kosztów poniesionych na wynagrodzenia, nagrody oraz składki na ubezpieczenia społeczne za zatrudnionych pracowników.

Realizacja Programu pozwoliła na podjęcie działań pomocowych wobec osób najbardziej zagrożonych bezrobociem, które mają stosunkowo niskie szanse powrotu na rynek pracy. Program miał na celu sprzyjać podniesieniu kwalifikacji, umiejętności i efektywności pracy osób w wieku 45 lat i powyżej. Biorąc pod uwagę cele strategiczne w zakresie poprawy jakości oraz wzrostu mobilności zasobów ludzkich Powiatowy Urząd Pracy w Katowicach przygotował Program zwiększający aktywność zawodową osób bezrobotnych w wieku 45 lat i powyżej poprzez wybór form pomocy dostosowanych do specyfiki osób najbardziej zagrożonych wykluczeniem społecznym.

Program z „rezerwy” Ministra Rodziny, Pracy i Polityki Społecznej – „Program aktywizacji zawodowej bezrobotnych w wieku 45 lat i powyżej”

Formy wsparcia	Limit środków	Wydatki	Kwota wolna	Ilość osób objętych udziałem w programie
Stáže u pracodawców	12.900,00	12.807,25	92,75	4
Prace interwencyjne	16.600,00	9.839,11	6.760,89	6
Ogółem	29.500,00	22.646,36	6.853,64	10

Kwota wolna:

- 1) *Stáže u pracodawców – kwota wolna w wysokości 92,75 zł wynika z ogólnego rozliczenia stypendiów stażowych dla osób bezrobotnych w ramach posiadanego limitu*
- 2) *Prace interwencyjne – kwota wolna w wysokości 6.760,89 zł wynika z ogólnego rozliczenia przyznanych refundacji dla pracodawców w ramach posiadanego limitu oraz przerwania udziału w programie przez 3 osoby bezrobotne*

„Program aktywizacji zawodowej bezrobotnych będących dłużnikami alimentacyjnymi”

Na podstawie złożonego wniosku z dnia 15.03.2018r. Powiatowy Urząd Pracy w Katowicach wystąpił o dodatkowe środki z „rezerwy” Ministra Rodziny, Pracy i Polityki Społecznej w kwocie 60.000,00 zł na realizację Programu aktywizacji zawodowej bezrobotnych będących dłużnikami alimentacyjnymi.

Decyzją Ministra Rodziny, Pracy i Polityki Społecznej z dnia 25.04.2018r. Urząd otrzymał dodatkowe środki Funduszu Pracy w kwocie **60.000,00 zł** na finansowanie w roku 2018 Programu aktywizacji zawodowej bezrobotnych będących dłużnikami alimentacyjnymi.

W związku z brakiem możliwości wykorzystania środków przyznanych na realizację Programu na podstawie §11 rozporządzenia Rady Ministrów z dnia 25 sierpnia 2014r. w sprawie algorytmu ustalania kwot środków Funduszu Pracy na finansowanie zadań w województwie, Urząd wystąpił o zmniejszenie przyznanego w roku 2018 limitu środków rezerwy Funduszu Pracy o kwotę **57.000,00 zł**. Limit po zmniejszeniu **3.000,00 zł**.

Nadrzędnym celem realizacji opracowanego Programu było przywrócenie osób bezrobotnych będących dłużnikami alimentacyjnymi do aktywności zawodowej oraz ograniczenie negatywnych skutków bezrobocia na zasadzie wypracowania skutecznego systemu pomocy poprzez zindywidualizowane podejście do każdego uczestnika programu. Program realizowany był w aspekcie podejścia systemowego i był ukierunkowany na udział osób bezrobotnych w pracach interwencyjnych. W pierwszym etapie realizacji Programu urząd dokonał rekrutacji beneficjentów z grupy osób bezrobotnych spełniających kryteria ustawowe do udziału we wskazanej formie aktywizacji zawodowej. W kolejnym etapie realizacji Programu osoby bezrobotne zostały skierowane do prac interwencyjnych na podstawie wniosku złożonego przez pracodawcę.

Partnerem Programu był pracodawca z lokalnego rynku pracy, który wyraził gotowość do zatrudnienia w ramach prac interwencyjnych osób bezrobotnych będących dłużnikami alimentacyjnymi w pełnym wymiarze czasu pracy za wynagrodzeniem nie niższym niż kwota minimalnego wynagrodzenia. Wybór partnera Programu został dokonany w drodze ogłoszonego naboru wniosków o organizowanie prac interwencyjnych.

Powiatowy Urząd Pracy w Katowicach od maja 2018r. prowadził akcję promocyjno-informacyjną celem zainteresowania zarówno pracodawców złożeniem *wniosku o organizowanie prac interwencyjnych* dla dłużników alimentacyjnych, jak również osób bezrobotnych celem zainteresowania udziałem w programie. W wyniku ogłoszonego naboru *wniosków o organizowanie prac interwencyjnych* do Powiatowego Urzędu Pracy w Katowicach wpłynął 1 wniosek od pracodawcy na 10 stanowisk pracy. Wniosek spełniał wymogi formalne, został pozytywnie rozpatrzony i przyjęty do realizacji.

Powiatowy Urząd Pracy w Katowicach zawarł 1 *umowę o organizowanie prac interwencyjnych* na 10 stanowisk pracy. Na podstawie zawartej umowy z pracodawcą wydano 17 skierowań do pracy. W wyniku wydanych skierowań zatrudnienie podjęła 1 osoba bezrobotna posiadająca status dłużnika alimentacyjnego. W ramach wydanych skierowań do pracy 5 osób bezrobotnych zrezygnowało z podjęcia zatrudnienia, a w przypadku 11 skierowań pracodawca odmówił zatrudnienia skierowanego kandydata.

Biorąc pod uwagę cele strategiczne w zakresie poprawy jakości oraz wzrostu mobilności zasobów ludzkich Powiatowy Urząd Pracy w Katowicach przygotował Program zwiększający aktywność zawodową osób bezrobotnych będących dłużnikami alimentacyjnymi, jako grupy osób biernych zawodowo poprzez wybór formy pomocy dostosowanej do specyfiki osób zagrożonych wykluczeniem społecznym. Bezrobocie na rynku pracy w Katowicach w kategorii osób będących dłużnikami alimentacyjnymi w aspekcie społecznym przyczynia się do problemów socjalizacyjnych związanych z brakiem dochodów oraz wycofaniem się osób z życia zawodowego i społecznego. Szczególnie negatywny wpływ na poziom bezrobocia w tej kategorii ma wykształcenie osób oraz czas pozostawania bez pracy, a także brak elastyczności w dostosowywaniu się do potrzeb i preferencji pracodawców na lokalnym rynku pracy.

Program z „rezerwy” Ministra Rodziny, Pracy i Polityki Społecznej – „Program aktywizacji zawodowej bezrobotnych będących dłużnikami alimentacyjnymi”

Formy wsparcia	Limit środków	Wydatki	Kwota wolna	Ilość osób objętych udziałem w programie
Prace interwencyjne	3.000,00	0,00	3.000,00	1
Ogółem	3.000,00	0,00	3.000,00	1


Kwota wolna:

Kwota wolna w wysokości 3.000,00 zł wynika z przerwania udziału w programie przez osobę bezrobotną i niedokonania z tego tytułu refundacji dla pracodawcy części kosztów wynagrodzenia i składek na ubezpieczenia społeczne od refundowanego wynagrodzenia w ramach prac interwencyjnych

2. PROGRAMY WSPÓLFINANSOWANE ZE ŚRODKÓW EUROPEJSKIEGO FUNDUSZU SPOŁECZNEGO



Unia Europejska
Europejski Fundusz Społeczny



a) Projekt realizowany w ramach Programu Operacyjnego Wiedza Edukacja Rozwój

PROJEKT: „Aktywizacja osób młodych pozostających bez pracy w Mieście Katowice (III)” – Podziałanie 1.1.1 PO WER

Powiatowy Urząd Pracy w Katowicach w miesiącu marcu 2017r. przystąpił do realizacji projektu pozakonkursowego pn. „Aktywizacja osób młodych pozostających bez pracy w Mieście Katowice (III)”. Projekt współfinansowany był ze środków Europejskiego Funduszu Społecznego w ramach Poddziałania 1.1.1 Programu Operacyjnego Wiedza Edukacja Rozwój.

Projekt realizowany był w okresie od 1 stycznia 2017r. do 31 grudnia 2018r.

Celem projektu było zwiększenie możliwości zatrudnienia osób młodych do 29 roku życia bez pracy, w tym w szczególności osób, które nie uczestniczą w kształceniu i szkoleniu (tzw. Młodzież NEET).

Grupę docelową projektu stanowiły osoby młode do 29 roku życia, pozostające bez pracy, zarejestrowane w Powiatowym Urzędzie Pracy w Katowicach (zakwalifikowane do I lub II profilu pomocy), należące do kategorii NEET.

Zgodnie z zapisami PO WER osobą z kategorii NEET jest osoba, która spełnia łącznie trzy następujące warunki:

- nie pracuje (tj. jest bezrobotna lub bierna zawodowo)
- nie kształci się (tj. nie uczestniczy w kształceniu formalnym w trybie stacjonarnym)
- nie szkoli się (tj. nie uczestniczy w pozaszkolnych zajęciach mających na celu uzyskanie, uzupełnienie lub doskonalenie umiejętności i kwalifikacji zawodowych lub ogólnych, potrzebnych do wykonywania pracy. W procesie oceny czy dana osoba się nie szkoli, a co za tym idzie kwalifikuje się do kategorii NEET, należy zweryfikować czy brała ona udział w tego typu formie aktywizacji, finansowanej ze środków publicznych, w okresie ostatnich 4 tygodni).

Wsparcie dla osób przystępujących do projektu udzielone zostało:

- osobom poniżej 25 roku życia w ciągu 4 miesięcy od dnia rejestracji,
- osobom powyżej 25 roku życia w ciągu 4 miesięcy od dnia przystąpienia do projektu.

Działania zaplanowane w projekcie adresowane były w szczególności do osób:

- długotrwale bezrobotnych, w tym:
 - osób do 25 roku życia zarejestrowanych nieprzerwanie przez okres ponad 6 miesięcy;
 - osób powyżej 25 roku życia – zarejestrowanych nieprzerwanie przez okres ponad 12 miesięcy;

- bezrobotnych niepełnosprawnych;
- z niskimi kwalifikacjami (tj. z wykształceniem podstawowym, gimnazjalnym, zasadniczym zawodowym i średnim).

Według założeń projektu urząd planował objąć wsparciem w 2017r.:

- 211 osób bezrobotnych w ramach staży u pracodawców
- 109 osób bezrobotnych w ramach przyznania jednorazowo środków na podjęcie własnej działalności gospodarczej.

Według stanu na dzień 31.12.2017r. urząd objął wsparciem:

- 211 osób bezrobotnych w ramach staży u pracodawców
- 88 osób bezrobotnych w ramach przyznania jednorazowo środków na podjęcie własnej działalności gospodarczej.

Według założeń projektu urząd planował objąć wsparciem w 2018r.:

- 193 osoby bezrobotne w ramach staży u pracodawców
- 112 osób bezrobotnych w ramach przyznania jednorazowo środków na podjęcie własnej działalności gospodarczej.

Według stanu na dzień 31.12.2018r. urząd objął wsparciem:

- 193 osoby bezrobotne w ramach staży u pracodawców
- 78 osób bezrobotnych w ramach przyznania jednorazowo środków na podjęcie własnej działalności gospodarczej.

Projekt pozakonkursowy – „Aktywizacja osób młodych pozostających bez pracy w Mieście Katowice (III)” – Poddziałanie 1.1.1 PO WER

Formy wsparcia	Limit środków	Wydatki	Kwota wolna	Ilość osób objętych udziałem w projekcie w 2018r.
Staże u pracodawców	1.191.010,00	1.166.937,09	24.072,91	193
Jednorazowo przyznane środki na podjęcie działalności gospodarczej	2.236.798,90	1.841.176,83	395.622,07	78
Ogółem	3.427.808,90	3.008.113,92	419.694,98	271

Kwota wolna:

- 1) *Staże u pracodawców – kwota wolna w wysokości 24.072,91 zł wynika z ogólnego rozliczenia stypendiów stażowych dla osób bezrobotnych w ramach posiadanego limitu, przerwania udziału w projekcie przez osoby bezrobotne, dokonanych wstrzymań stypendiów stażowych z tytułu nieobecności nieusprawiedliwionych na stażu lub udzielenia przez organizatora stażu dni wolnych niepłatnych*
- 2) *Jednorazowo przyznane środki na podjęcie działalności gospodarczej – kwota wolna w wysokości 395.622,07 zł wynika z ogólnego rozliczenia przyznanych komisyjnie środków dla osób bezrobotnych na podjęcie własnej działalności gospodarczej w ramach posiadanego limitu, rezygnacji przez 4 uczestników projektu ze środków przyznanych komisyjnie w kwocie 60.480,00 zł oraz dokonanych zwrotów środków otrzymanych a nie wydatkowanych zgodnie z przeznaczeniem przez 15 uczestników projektu w kwocie 6.223,17 zł*



b) Projekt realizowany w ramach Regionalnego Programu Operacyjnego Województwa Śląskiego

PROJEKT: „Aktywizacja osób bezrobotnych w wieku 30+ zarejestrowanych w Powiatowym Urzędzie Pracy w Katowicach (III)” – Działanie 7.2 RPO WSL

Powiatowy Urząd Pracy w Katowicach w miesiącu kwietniu 2017r. przystąpił do realizacji projektu pozakonkursowego pn. „Aktywizacja osób bezrobotnych w wieku 30+ zarejestrowanych w Powiatowym Urzędzie Pracy w Katowicach (III)”. Projekt współfinansowany był ze środków Europejskiego Funduszu Społecznego w ramach Działania 7.2 Regionalnego Programu Operacyjnego Województwa Śląskiego.

Projekt realizowany był w okresie od 1 stycznia 2017r. do 31 grudnia 2018r.

Celem projektu było zwiększenie możliwości zatrudnienia osób w wieku powyżej 30 roku życia pozostających bez pracy zarejestrowanych w Powiatowym Urzędzie Pracy w Katowicach. Grupę docelową projektu stanowiły osoby powyżej 30 roku życia, pozostające bez pracy, zarejestrowane w Powiatowym Urzędzie Pracy w Katowicach jako bezrobotne, dla których został ustalony I lub II profil pomocy, należące co najmniej do jednej z wymienionych grup:

- *osoby powyżej 50 roku życia*
- *kobiety*
- *osoby niepełnosprawne*
- *osoby długotrwale bezrobotne* (za osobę długotrwale bezrobotną uznaje się osobę bezrobotną nieprzerwanie przez okres ponad 12 miesięcy)
- *osoby o niskich kwalifikacjach* (za osobę o niskich kwalifikacjach uznaje się osobę posiadającą wykształcenie na poziomie podstawowym, średnim I stopnia oraz ponadgimnazjalnym).

Według założeń projektu urząd planował objąć wsparciem w 2017r.:

- 106 osób bezrobotnych w ramach staży u pracodawców
- 104 osoby bezrobotne w ramach przyznania jednorazowo środków na podjęcie własnej działalności gospodarczej.

Według stanu na dzień 31.12.2017r. urząd objął wsparciem:

- 106 osób bezrobotnych w ramach staży u pracodawców
- 81 osób bezrobotnych w ramach przyznania jednorazowo środków na podjęcie własnej działalności gospodarczej.

Według założeń projektu urząd planował objąć wsparciem w 2018r.:

- 132 osoby bezrobotne w ramach staży u pracodawców
- 94 osoby bezrobotne w ramach przyznania jednorazowo środków na podjęcie własnej działalności gospodarczej.

Według stanu na dzień 31.12.2018r. urząd objął wsparciem:

- 132 osoby bezrobotne w ramach staży u pracodawców
- 95 osób bezrobotnych w ramach przyznania jednorazowo środków na podjęcie własnej działalności gospodarczej.

Projekt pozakonkursowy – „Aktywizacja osób bezrobotnych w wieku 30+ zarejestrowanych w Powiatowym Urzędzie Pracy w Katowicach (III)” – Działanie 7.2 RPO WSL

Formy wsparcia	Limit środków	Wydatki	Kwota wolna	Ilość osób objętych udziałem w projekcie w 2018r.
Stáže u pracodawców	791.325,20	788.422,88	2.902,32	132
Jednorazowo przyznane środki na podjęcie działalności gospodarczej	2.225.292,20	2.218.235,91	7.056,29	95
Ogółem	3.016.617,40	3.006.658,79	9.958,61	227

Kwota wolna:

- 1) *Stáže u pracodawców – kwota wolna w wysokości 2.902,32 zł wynika z ogólnego rozliczenia stypendiów stażowych dla osób bezrobotnych w ramach posiadanego limitu, przerwania udziału w projekcie przez osoby bezrobotne, dokonanych wstrzymań stypendiów stażowych z tytułu nieobecności nieusprawiedliwionych na stażu lub udzielenia przez organizatora stażu dni wolnych niepłatnych oraz niepobranego stypendium stażowego przez 1 uczestnika projektu w kwocie 101,80 zł*
- 2) *Jednorazowo przyznane środki na podjęcie działalności gospodarczej – kwota wolna w wysokości 7.056,29 zł wynika z ogólnego rozliczenia przyznanych komisyjnie środków dla osób bezrobotnych na podjęcie własnej działalności gospodarczej w ramach posiadanego limitu oraz dokonanych zwrotów środków otrzymanych a nie wydatkowanych zgodnie z przeznaczeniem przez 18 uczestników projektu w kwocie 3.234,09 zł*

3. Zestawienie środków finansowych Funduszu Pracy pozyskanych przez Urząd w 2018r. z przeznaczeniem na realizację programów na rzecz promocji zatrudnienia, łagodzenia skutków bezrobocia i aktywizacji zawodowej oraz liczby osób objętych udziałem w formach aktywizacji zawodowej

1) Środki przyznane algorytmem z przeznaczeniem na realizację programów na rzecz promocji zatrudnienia, łagodzenia skutków bezrobocia i aktywizacji zawodowej w wysokości **2.840.073,70 zł**, w tym:

- prace interwencyjne – 312.600,00 zł
- roboty publiczne – 635.542,00 zł
- staże w ramach bonu stażowego (premia dla pracodawców) – 4.541,00 zł
- szkolenia (w tym: szkolenia w trybie indywidualnym oraz koszty egzaminów lub licencji) – 347.255,00 zł
- środki na uruchomienie działalności gospodarczej – 736.399,70 zł
- refundacja kosztów wyposażenia lub doposażenia stanowiska pracy – 532.348,00 zł
- prace społecznie użyteczne – 55.712,00 zł
- dofinansowanie wynagrodzenia za zatrudnienie skierowanego bezrobotnego, który ukończył 50 rok życia – 62.451,00 zł
- bon zatrudnieniowy – 88.820,00 zł
- bon na zasiedlenie – 37.790,00 zł
- koszty badań lekarskich – 26.615,00 zł.

2) Środki przyznane na realizację zadania, o którym mowa w art. 150f *ustawy z dnia 20 kwietnia 2004r. o promocji zatrudnienia i instytucjach rynku pracy* w wysokości **519.100,00 zł**.

3) Środki z rezerwy Ministra Rodziny, Pracy i Polityki Społecznej przyznane na realizację „Programu aktywizacji zawodowej bezrobotnych w wieku 45 lat i powyżej” w wysokości **29.500,00 zł**.

4) Środki z rezerwy Ministra Rodziny, Pracy i Polityki Społecznej przyznane na realizację „Programu aktywizacji zawodowej bezrobotnych będących dłużnikami alimentacyjnymi” w wysokości **3.000,00 zł**.

5) Środki przyznane na realizację projektu „Aktywizacja osób młodych pozostających bez pracy w Mieście Katowice (III)” w ramach Poddziałania 1.1.1 PO WER w wysokości **3.427.808,90 zł**.

6) Środki przyznane na realizację projektu „Aktywizacja osób bezrobotnych w wieku 30+ zarejestrowanych w Powiatowym Urzędzie Pracy w Katowicach (III)” w ramach Działania 7.2 RPO WSL w wysokości **3.016.617,40 zł**.

Łączna kwota środków finansowych przyznanych decyzjami Ministra Rodziny, Pracy i Polityki Społecznej pozostających w dyspozycji urzędu w roku 2018 z przeznaczeniem na finansowanie programów na rzecz promocji zatrudnienia, łagodzenia skutków bezrobocia i aktywizacji zawodowej osób bezrobotnych wyniosła **9.836.100,00 zł**.

Formy aktywizacji zawodowej – stan na dzień 31.12.2018r. Liczba osób objętych udziałem w programie	<i>Algorytm</i>	<i>Art. 150f ustawy o promocji zatrudnienia i instytucjach rynku pracy</i>	<i>Rezerwa Ministra</i>	<i>Poddziałanie 1.1.1 PO WER</i>	<i>Działanie 7.2 RPO WSL</i>	Ogółem
Prace interwencyjne	147		7			154
Roboty publiczne	56					56
Staż			4	193	132	329
Bon stażowy	3					3
Szkolenia zawodowe oraz koszty egzaminów lub licencji	83*					83
Jednorazowo przyznane środki na podjęcie działalności gospodarczej	29			78	95	202
Refundacja kosztów wyposażenia lub doposażenia stanowiska pracy	21					21
Prace społecznie użyteczne	67					67
Dofinansowanie wynagrodzenia za zatrudnienie skierowanego bezrobotnego, który ukończył 50 rok życia	18					18
Bon zatrudnieniowy	21					21
Bon na zasiedlenie	5					5
Refundacja części kosztów poniesionych na wynagrodzenia, nagrody oraz składki na ubezpieczenia społeczne skierowanych bezrobotnych do 30 roku życia		220				220
OGÓLEM	450	220	11	271	227	1 179
Koszty badań lekarskich	558					558

* – w tym: 9 osób, z którymi zostały zawarte umowy o sfinansowanie kosztów egzaminu lub licencji

-55-

3. Przyznawanie środków z Funduszu Pracy z tytułu refundacji kosztów na wyposażenie lub doposażenie stanowiska pracy dla skierowanego bezrobotnego, na uruchomienie działalności gospodarczej przez osobę bezrobotną.

Zestawienie wniosków dotyczących refundacji kosztów na wyposażenie lub doposażenie stanowiska pracy dla skierowanego bezrobotnego.

Refundacja ma na celu wsparcie przedsiębiorców przy tworzeniu nowych miejsc pracy. Przedsiębiorca tworząc nowe stanowisko pracy może otrzymać częściowy zwrot kosztów tworzonego stanowiska przy równoczesnym zatrudnieniu osoby bezrobotnej. Refundację poprzedza złożenie wniosku, który jest opiniowany przez komisję, w skład której wchodzi przedstawiciele Powiatowej Rady Rynku Pracy oraz przedstawiciele Powiatowego Urzędu Pracy w Katowicach.

Rok 2018	Złożone wnioski	Ilość wnioskowanych stanowisk	Stanowisko	Wnioskowana kwota na doposażenie	Kwota przyznana przez Komisję	Uwagi
STYCZEŃ	0	0	-	0,00 zł	0,00 zł	-
LUTY	16	1	Asystent partnera	22 571,00 zł	0,00 zł	niekompletny
		1	Monter mebli	25 500,00 zł	0,00 zł	niekompletny
		1	Sprzedawca	25 500,00 zł	0,00 zł	zły druk wniosku
		1	Pielęgniarka	25 530,00 zł	0,00 zł	niekompletny
		1	Fizjoterapeuta	25 530,00 zł		
		1	Redaktor koordynator	25 000,00 zł	0,00 zł	NEGATYWNY
		2	Sprzedawca	46 670,00 zł	0,00 zł	niekompletny
		1	Operator CAD	25 530,00 zł	25 530,00 zł	UMOWA 04.04.2018
		1	Asystent partnera	27 758,00 zł	0,00 zł	zły druk wniosku
		1	Sprzedawca	25 500,00 zł	0,00 zł	NEGATYWNY
		1	Pielęgniarka	25 530,00 zł	0,00 zł	niekompletny
		1	Fizjoterapeuta	25 530,00 zł		

		1	Pracownik ogólnobudowlany	25 530,00 zł	0,00 zł	nie spełnia wymogów
		1	Cieśla budowlany	24 750,00 zł	0,00 zł	nie spełnia wymogów
		1	Operator lasera	25 500,00 zł	25 500,00 zł	UMOWA 04.04.2018
		2	Sprzedawca	50 000,00 zł	0,00 zł	niekompletny
		1	Kosmetolog	25 000,00 zł	0,00 zł	niekompletny
		1	Lekarz weterynarii	20 000,00 zł	0,00 zł	NEGATYWNY
MARZEC	19	1	Asystent partnera	26 680,00 zł	0,00 zł	niekompletny
		2	Sprzedawca	50 000,00 zł	50 000,00 zł	UMOWA 26.03.2018
		2	Sprzedawca	51 000,00 zł	51 000,00 zł	UMOWA 18.04.2018
		1	Fizjoterapeuta	25 530,00 zł	0,00 zł	NEGATYWNY
		1	Pielęgniarka	25 530,00 zł		
		1	Kosmetolog	25 000,00 zł	0,00 zł	NEGATYWNY
		1	Serwisant olejowy	27 100,00 zł	0,00 zł	niekompletny
		1	Asystent partnera	26 680,00 zł	26 680,00 zł	UMOWA 10.05.2018
		2	Malarz - gipsiarz	40 000,00 zł	0,00 zł	nie spełnia wymogów
		1	Magazynier	27 100,00 zł	0,00 zł	niekompletny
		1	Serwisant olejowy	27 100,00 zł	27 100,00 zł	UMOWA 17.04.2018
		1	Magazynier	27 100,00 zł	0,00 zł	NEGATYWNY
		1	Pracownik ogólnobudowlany	27 100,00 zł	0,00 zł	niekompletny
		2	Malarz-gipsiarz	51 000,00 zł	0,00 zł	NEGATYWNY
		1	Recepcjonista	20 570,00 zł	20 570,00 zł	UMOWA 08.05.2018
		1	Specjalista ds. serwisu, montażu i obsługi klienta	20 200,00 zł	0,00 zł	nie spełnia wymogów
		1	Kosmetyczka	25 500,00 zł	0,00 zł	NEGATYWNY

		1	Pracownik ogólnobudowlany	27 100,00 zł	26 510,00 zł	UMOWA 23.04.2018
		1	Specjalista ds. public relations	24 159,00 zł	0,00 zł	niekompletny
		1	Sekretarz redakcji	27 000,00 zł	0,00 zł	NEGATYWNY
KWIECIEŃ	13	1	Instalator wodno-kanalizacyjny	23 300,00 zł	0,00 zł	nie spełnia wymogów
		1	Pracownik wykańczania wnętrz	25 500,00 zł	25 500,00 zł	UMOWA 26.06.2018
		1	Sprzedawca, fotograf	27 000,00 zł	0,00 zł	NEGATYWNY
		1	Sekretarka medyczna, rejestratorka	23 437,00 zł	0,00 zł	zły druk
		1	Pracownik biurowy	25 000,00 zł	0,00 zł	niekompletny
		1	Pracownik administracyjno biurowy	12 600,00 zł	0,00 zł	niekompletny
		1	Asystent architekta	27 000,00 zł	0,00 zł	NEGATYWNY
		1	Pracownik biurowy	25 000,00 zł	0,00 zł	NEGATYWNY
		1	Sekretarka medyczna/rejestratorka	23 437,00 zł	0,00 zł	niekompletny
		1	Sekretarka/pracownik biurowy	27 000,00 zł	0,00 zł	zły druk
		1	Asystent księgowości	27 100,00 zł	0,00 zł	NEGATYWNY
		1	Rejestratorka medyczna	23 437,00 zł	0,00 zł	NEGATYWNY
		1	Kosmetyczka - pracownik aparaturowy	26 800,00 zł	0,00 zł	niekompletny
		MAJ	9	1	Pomocniczy robotnik budowlany	24 000,00 zł
1	Pracownik administracyjno-biurowy			9 150,00 zł	0,00 zł	NEGATYWNY
2	Laborant			108 000,00 zł	0,00 zł	zły druk
1	Pracownik ogólnobudowlany					
1	Pracownik gospodarczy					
1	Kosmetyczka			26 800,00 zł	0,00 zł	NEGATYWNY
1	Specjalista ds. sprzedaży i promocji			27 100,00 zł	24 600,00 zł	UMOWA 15.06.2018

		1	Tokarz-ślusarz	27 100,00 zł	0,00 zł	nie spełnia wymagań
		1	Sprzedawca	27 000,00 zł	0,00 zł	niekompletny
		1	Księgowa	24 222,39 zł	0,00 zł	niekompletny
		1	Asystent ds. księgowości	20 401,44 zł	20 400,00	ROZWIĄZANIE UMOWY
CZERWIEC	11	1	Asystent projektanta	27 000,00 zł	0,00 zł	niekompletny
		1	Sprzedawca	27 000,00 zł	0,00 zł	NEGATYWNY
		1	Sekretarka/pracownik biurowy	27 000,00 zł	0,00 zł	nie spełnia wymagań
		1	Księgowa	24 222,39 zł	0,00 zł	niekompletny
		1	Asystent architekta	27 000,00 zł	0,00 zł	NEGATYWNY
		1	Księgowa	24 222,39 zł	0,00 zł	NEGATYWNY
		1	Operator wprowadzania danych	25 530,00 zł	0,00 zł	NEGATYWNY
		1	Sekretarka medyczna / rejestratorka	25 074,30	0,00 zł	NEGATYWNY
		1	Sprzedawca - handlowiec	27 183,00 zł	0,00 zł	nie spełnia wymagań
		1	Elektromonter	31 000,00 zł	0,00 zł	NEGATYWNY
				2	Specjalista ds. obsługi klienta	55 460,00 zł
LIPIEC	16	1	Sprzedawca	25 000,00 zł	25 000,00 zł	UMOWA 27.08.2018r.
		1	Pracownik obsługi restauracji	19 733,47 zł	0,00 zł	niekompletny
		1	Specjalista ds. serwisu	20 200,00 zł	0,00 zł	NEGATYWNY
		2	Specjalista ds. obsługi klienta	55 460,00 zł	0,00 zł	NEGATYWNY
		1	Kasjer walutowy	27 730,00 zł	0,00 zł	ANULOWANO
		1	Kasjer walutowy	27 730,00 zł	0,00 zł	niekompletny
		1	Elektromonter	27 700,00 zł	27 700,00 zł	UMOWA 17.08.2018r.
		1	Pracownik obsługi restauracji	19 733,47 zł	18 030,00 zł	REZYGNACJA
		1	Księgowa	26 512,40 zł	26 510,00 zł	REZYGNACJA

		1	Ekspedient/kasjer	27 700,00	0,00 zł	niekompletny
		1	Sprzedawca stoisko mięsne			
		1	Operator wprowadzania danych	25 530,00 zł	25 530,00 zł	UMOWA 24.08.2018
		1	Kasjer walutowy	27 730,00 zł	27 730,00 zł	UMOWA 31.08.2018
		1	Fizjoterapeuta	27 730,00 zł	0,00 zł	NEGATYWNY
		1	Ekspedient/kasjer	27 700,00 zł	27 700,00 zł	UMOWA 31.08.2018
		1	Sprzedawca stoisko mięsne	27 700,00 zł		0,00 zł
		1	Asystent architekta	27 339,51 zł	0,00 zł	nie spełnia wymogów
		1	Audytor	28 185,00 zł	0,00 zł	niekompletny
SIERPIEŃ	8	2	Specjalista ds. obsługi klienta	55 460,00 zł	0,00 zł	nie spełnia wymogów
		1	Kosmetyczka / kosmetolog	27 701,00 zł	0,00 zł	niekompletny
		1	Asystent architekta	27 339,51 zł	0,00 zł	nie spełnia wymogów
		1	Audytor, specjalista ds. bezpieczeństwa informacji i danych osobowych w przedsiębiorstwach	28 185,00 zł	0,00	NEGATYWNY
		1	Kucharz	27 730,00 zł	0,00 zł	nie spełnia wymogów
		1	Pomoc kuchenna	27 730,00 zł		
		1	Kosmetyczka/ kosmetolog	27 677,00 zł	0,00 zł	niekompletny
		1	Kucharz	27 730,00 zł	0,00 zł	NEGATYWNY
		1	Pomoc kuchenna	27 730,00 zł	27 120,00 zł	UMOWA 27.09.2018r.
		1	Kosmetyczka/ kosmetolog	27 677,00 zł	0,00 zł	NEGATYWNY
		WRZESIEŃ	8	1	Magazynier	26 601,02 zł
1	Asystentka stomatologiczna			27 100,00 zł	0,00 zł	niekompletny
1	Kelner – Barman			27 120,00 zł	0,00 zł	niekompletny

561-

		1	Specjalista ds. turystyki	11 400,00 zł	0,00 zł	niekompletny
		1	Asystentka stomatologiczna	27 100,00 zł	0,00 zł	NEGATYWNY
		1	Sprzedawca - doradca klienta	27 000,00 zł	21.480,00 zł	UMOWA 17.10.2018
		1	Pracownik biurowy	21 000,00 zł	0,00 zł	NEGATYWNY
		1	Pracownik produkcyjno-magazynowy	26 965,00 zł	0,00 zł	niekompletny
PAŹDZIERNIK	0	0	-	0,00 zł	0,00 zł	-
LISTOPAD	0	0	-	0,00 zł	0,00 zł	-
GRUDZIEŃ	0	0	-	0,00 zł	0,00 zł	-
OGÓŁEM	100	119	-	2 998 114,29 zł	598 290,00 zł	-

Wniosek niekompletny to wniosek nie spełniający wymagań formalnych, niepodlegający rozpatrzeniu.

ZESTAWIENIE WYPŁACONYCH W 2018r. ŚRODKÓW NA REFUNDACJĘ KOSZTÓW DOPOSAŻENIA STANOWISK PRACY:

Ilość zakładów, którym zrefundowano koszty wyposażenia stanowisk pracy	Ilość utworzonych stanowisk pracy	Koszty utworzenia stanowisk pracy
19	21	531 546,16 zł

Zestawienie wniosków o przyznanie „grantu” na utworzenie stanowiska pracy dla skierowanego bezrobotnego w formie telepracy w rozumieniu art. 67⁵ ustawy z dnia 26 czerwca 1974r. - Kodeks pracy.

Dotacja ma na celu wsparcie przedsiębiorców przy tworzeniu nowych miejsc pracy w formie telepracy dla bezrobotnego rodzica powracającego na rynek pracy, posiadającego co najmniej jedno dziecko w wieku do 6 lat lub bezrobotnego sprawującego opiekę nad osobą zależną, który w okresie 3 lat przed rejestracją w urzędzie pracy jako bezrobotny zrezygnował z zatrudnienia lub innej pracy zarobkowej z uwagi na konieczność wychowywania dziecka lub sprawowania opieki nad osobą zależną. Przedsiębiorca tworząc nowe stanowisko pracy może otrzymać częściowy zwrot kosztów tworzonego stanowiska przy równoczesnym zatrudnieniu osoby bezrobotnej. „Grant” poprzedza złożenie wniosku, który jest opiniowany przez komisję, w skład której wchodzi

przedstawiciele Powiatowej Rady Rynku Pracy oraz przedstawiciele Powiatowego Urzędu Pracy w Katowicach.

Rok 2018	Złożone wnioski	Ilość wnioskowanych stanowisk	Stanowisko	Wnioskowana kwota na doposażenie	Kwota przyznana przez Komisję	Uwagi
STYCZEŃ	0	0	-	0,00 zł	0,00 zł	-
LUTY	0	0	-	0,00 zł	0,00 zł	-
MARZEC	0	0	-	0,00 zł	0,00 zł	-
KWIECIEŃ	0	0	-	0,00 zł	0,00 zł	-
MAJ	0	0	-	0,00 zł	0,00 zł	-
CZERWIEC	0	0	-	0,00 zł	0,00 zł	-
LIPIEC	0	0	-	0,00 zł	0,00 zł	-
SIERPIEŃ	0	0	-	0,00 zł	0,00 zł	-
WRZESIEŃ	0	0	-	0,00 zł	0,00 zł	-
PAŹDZIERNIK	0	0	-	0,00 zł	0,00 zł	-
LISTOPAD	0	0	-	0,00 zł	0,00 zł	-
GRUDZIEŃ	0	0	-	0,00 zł	0,00 zł	-
OGÓLEM	0	0	-	0,00 zł	0,00 zł	-

Wniosek niekompletny to wniosek nie spełniający wymagań formalnych, niepodlegający rozpatrzeniu.

Zestawienie wniosków dotyczących przyznawania środków z Funduszu Pracy na uruchomienie działalności gospodarczej przez osoby bezrobotne.

Pomoc finansowa kierowana jest do osób bezrobotnych, pragnących podjąć własną działalność gospodarczą. Środki są przyznawane na wniosek osoby bezrobotnej zarejestrowanej w Urzędzie Pracy. Wnioski opiniuje komisja, w skład której wchodzi przedstawiciele Powiatowej Rady Rynku Pracy oraz przedstawiciele Powiatowego Urzędu Pracy w Katowicach.

Rok 2018	Złożone wnioski	Suma wnioskowanych kwot na rozpoczęcie działalności gospodarczej	Ilość wniosków pozytywnie zaopiniowanych przez komisję	Suma kwot przyznanych przez Komisję	
				Algorytm	EFS
styczeń	0	0,00 zł	0	0,00 zł	0,00 zł
luty	56	1 354 202,24 zł	0	0,00 zł	0,00 zł
marzec	69	1 682 147,12 zł	45	0,00 zł	963 190,00 zł
kwiecień	47	1 150 114,21 zł	28	0,00 zł	654 430,00 zł
maj	55	1 397 165,58 zł	18	0,00 zł	417 380,00 zł
czerwiec	81	2 123 461,73 zł	35	181 740,00 zł	665 350,00 zł
lipiec	25	624 551,25 zł	26	103 380,00 zł	469 960,00 zł
sierpień	21	539 207,44 zł	0	0,00 zł	0,00 zł
wrzesień	79	2 079 778,06 zł	13	0,00 zł	297 510,00 zł
październik	0	0,00 zł	20	445 670,00 zł	36 000,00 zł
listopad	66	1 693 881,19 zł	33	25 090,00 zł	783 190,00 zł
grudzień	0	0,00 zł	1	0,00 zł	19 980,00 zł
Ogółem	499	12 644 508,82 zł	219	755 880,00 zł	4 306 990,00 zł

Osoby bezrobotne które ubiegają się o przyznanie środków, zgodnie z regulaminem dotyczącym warunków i trybu refundacji ze środków Funduszu Pracy, kosztów wyposażenia i doposażenia stanowiska pracy dla skierowanego bezrobotnego, przyznawania bezrobotnym środków na podjęcie działalności gospodarczej oraz form

zabezpieczenia zwrotu otrzymanych środków, są zobowiązane do uczestnictwa w indywidualnym spotkaniu z doradcą zawodowym. Następnie wniosek jest opiniowany przez komisję.

Z ogólnej liczby 499 złożonych wniosków:

- 219 wniosków zostało rozpatrzone pozytywnie (w tym 17 osób zrezygnowało po przyznaniu środków przez komisję),
- 22 wnioski zostały rozpatrzone negatywnie,
- 5 osób zrezygnowało przed przyznaniem środków,
- 177 osób złożyło niekompletne wnioski, niepodlegające realizacji,
- 76 osób nie spełniło wymogów formalnych (50 osób złożyło niewłaściwy druk wniosku; 4 osoby nie kwalifikowały się do udziału w ramach projektu Poddziałanie 1.1.1 PO WER; 2 osoby nie kwalifikowały się do udziału w ramach projektu Poddziałanie 7.2 RPO WSL; 2 osoby nie kwalifikowały się do udziału w ramach środków Funduszu Pracy; 9 osób zamierzało prowadzić działalność gospodarczą poza miastem Katowice; 1 osoba złożyła wniosek po terminie naboru; 1 osoba złożyła oświadczenie o karalności przeciwko obrotowi gospodarczemu; 1 osoba nie była zarejestrowana na dzień złożenia wniosku; 6 osób złożyło nieprawdziwe oświadczenie).

ZESTAWIENIE WYPŁACONYCH W 2018r. ŚRODKÓW DLA OSÓB BEZROBOTNYCH NA PODJĘCIE DZIAŁALNOŚCI GOSPODARCZEJ:

Ilość osób, którym wypłacono środki na uruchomienie działalności gospodarczej	Kwota wypłaconych środków na podstawie zawartych umów	Kwota wypłaconych środków, pomniejszona o dokonane zwroty z tytułu niewykorzystanych środków
202	4 794 250,00 zł	4 784 125,05 zł

4. Zestawienie dotyczące umów cywilno - prawnych w zakresie aktywizacji osób bezrobotnych zawartych w okresie I - XII / 2018 r.

Miesiąc	Roboty publiczne		Dofinansowanie wynagrodzenia za zatrudnienie skierowanego bezrobotnego, który ukończył 50 rok życia		Prace społecznie użyteczne		Refundacja części kosztów wynagrodzenia i składek na ubezpieczenia społeczne w związku z zatrudnieniem bezrobotnego do 30 roku życia w ramach bonu zatrudnieniowego		Prace interwencyjne		Umowa o refundację części kosztów poniesionych na wynagrodzenia nagrody oraz składki na ubezpieczenia społeczne skierowanych bezrobotnych do 30 roku życia	
	Liczba umów	osoby	Liczba umów	osoby	Liczba umów	osoby	Liczba umów	osoby	Liczba umów	osoby	Liczba umów	osoby
I	0	0	0	0	0	0	0	0	0	6	0	4
II	0	0	0	0	0	0	0	0	9	0	0	1
III	3	0	1	0	0	46	3	1	1	11	0	4
IV	0	48	1	1	0	7	3	2	4	2	0	4
V	0	4	1	1	0	7	1	3	4	4	0	3
VI	0	1	1	1	0	1	1	1	4	6	0	2

-95-

VII	0	1	0	1	0	3	1	1	10	6	0	2
VIII	0	1	3	0	0	1	1	1	11	9	0	1
IX	0	1	0	5	0	2	1	1	9	14	0	2
X	0	0	3	1	0	0	1	1	9	16	0	1
XI	0	0	0	2	0	0	0	1	0	0	0	3
XII	0	0	0	1	0	0	0	0	0	1	0	1
suma	3	56	10	13	0	67	12	12	61	75	0	28

-66-

VII. ZESTAWIENIE WYDATKÓW Z FUNDUSZU PRACY

I. Wydatki - aktywne formy wg stanu na dzień 31.12.2018 r.

	<i>w złotych</i>
1 Prace interwencyjne	320 015
w tym:	
1.1 Środki algorytmowe Funduszu Pracy	310 176
1.2 Rezerwa 051	9 839
1.3 Rezerwa 052	
2 Stypendium stażowe	12 807
w tym:	
2.1. Środki algorytmowe Funduszu Pracy	0
2.2. Rezerwa 051	12 807
3 Stypendia za naukę w szkole dziennej	0
4 Roboty publiczne	635 542
5 Szkolenia	347 209
w tym:	
5.1. Kursy	263 751
5.2. Stypendia szkoleniowe	76 841
5.3. Koszty egzaminu i licencji	6 617
6 Jednorazowo przyznane środki na uruchomienie własnej działalności	724 712
w tym :	
6.1. Środki algorytmowe Funduszu Pracy	724 712
6.2. Przeksięgowanie należności na EFS dz. 6.1.3 PO KL	0
7 Refundacja kosztów wyposażenia lub doposażenie stanowisk	531 546
w tym:	
7.1. Środki algorytmowe Funduszu Pracy	531 546
8 Bon szkoleniowy i stażowy – w tym:	4 541
A. Bon szkoleniowy – w tym:	0
8.A.1. FV za szkolenia bezrobotnych	0
8.A.2. SSZ – stypendia szkoleniowe	0
8.A.3. Koszty dojazdu i zakwaterowania	0
8.A.4. Badania lekarskie osób bezrobotnych	0
B. Bon stażowy – w tym:	4 541
8.B.1. SST – stypendia stażowe	0
8.B.2. Koszty dojazdu na staż	0
8.B.3. Badania lekarskie dla bezrobotnych skierowanych na staż	0
8.B.4. Premia dla pracodawcy	4 541
9 Bon zatrudnieniowy	88 737
10 Studia podyplomowe	0
w tym:	0
10.1. Dofinansowanie kosztów studiów	0
10.2. Stypendium z tyt .podjęcia studiów podyplomowych	0
11 Koszty badań bezrobotnych	26 475
12 Prace społecznie-użyteczne w tym :	54 790
12.1. Prace społecznie użyteczne FP	54 790
12.2. Prace społecznie użyteczne PAI	0
13 Dofinansowanie 50+	62 324
14 Świadczenie aktywizacyjne	0
15 Krajowy Fundusz Szkoleniowy	486 025
16 Refundacja kosztów art. 150f ustawy	519 049
17 Bon zasiedleniowy	37 790
Razem	3 851 562

Wydatki współfinansowane z EFS: 6 014 773

Poddziałanie 1.1.1 PO WER „Aktywizacja osób młodych pozostających bez 3 008 114

1	SST – stypendia stażowe	1 166 937
2	Jednorazowo przyznane środki na uruchomienie własnej	1 841 177

Działanie 7.2 RPO WSL „Aktywizacja osób bezrobotnych w wieku 30+ 3 006 659

1	SST – stypendia stażowe	788 423
2	Jednorazowo przyznane środki na uruchomienie własnej	2 218 236

2. Wydatki - pasywne:

7 042 556

1	Zasiłki dla bezrobotnych	6 601 334
2	Dodatki aktywizacyjne	441 222
3	Składka na KRUS	0

3. Pozostałe wydatki z art. 108**677 006**

1	Opłaty pocztowe	197 558
2	Koszty postępowania sądowego	9 172
3	Zakup papieru kserograficznego i inne	169 404
4	Zakup usług remontowych, serwisowych i innych	47 507
5	Szkolenie kadr realizujących zadania objęte ustawą	33 292
6	Dodatki do wynagrodzeń dla doradców zawodowych	89 021
7	Koszty komunikowania się z pracodawcami	5 807
8	Zakupy informatyczne	121 815
9	Partnerstwo lokalne	3430

VIII. UBEZPIECZENIA ZDROWOTNE OSÓB BEZ PRAWA DO ZASIŁKU - DZIAŁ 851 ROZDZIAŁ 85156 - OCHRONA ZDROWIA - SKŁADKI NA UBEZPIECZENIE ZDROWOTNE

Plan na 2018 rok : 2 821 533

Wyszczególnienie	Liczba osób	Wysokość należnej składki	Składka przekazana do ZUS
STYCZEŃ (składka za XII/17 płatna do 15.01.2018r.)	4 359	256 004	256 004
LUTY (składka za I/18 płatna do 15.02.2018r.)	4 456	261 711	261 711
MARZEC (składka za II/18 płatna do 15.03.2018r.)	4 336	254 663	254 663
KWIECIEŃ (składka za III/18 płatna do 15.04.2018r.)	4 351	255 551	255 551
MAJ (składka za IV/18 płatna do 15.05.2018r.)	4 229	248 343	248 343
CZERWIEC (składka za V/18 płatna do 15.06.2018r.)	4 041	237 325	237 325
LIPIEC (składka za VI/18 płatna do 15.07.2018r.)	3 777	226 263	226 263
SIERPIEŃ (składka za VII/18 płatna do 15.08.2018r.)	3 690	221 095	221 095
WRZESIEŃ (składka za VIII/18 płatna do 15.09.2018r.)	3 553	212 844	212 844
PAŹDZIERNIK (składka za IX/18 płatna do 15.10.2018r.)	3 486	208 826	208 826
LISTOPAD (składka za X/18 płatna do 15.11.2018r.)	3 428	205 376	205 376
GRUDZIEŃ (składka za XII/18 płatna do 15.12.2018r.)	3 189	191 037	191 037
Razem	3 908	2 779 038	2 779 038

IX. WYDATKI BUDŻETOWE - DZIAŁ 853, ROZDZIAŁ 85333

Plan na 2018 rok : 5 511 037 dział 853

Plan na 2018 rok : 2573 dział 750

paragraf	Nazwa	Plan	Wydatki 12.2018	Zobowiązania na dzień 31.12.2018
3020	Wydatki osobowe niezaliczone do wynagrodzeń	4 326	4 317	
4010	Wynagrodzenia osobowe pracowników	3 506 810	3 497 108	
4019	Wynagrodzenia osobowe pracowników	2 158	2 157	
4040	Dodatkowe wynagrodzenie roczne	235 673	234 341	
4110	Składki na ubezpieczenia społeczne	618 419	612 715	
4119	Składki na ubezpieczenia społeczne	371	371	
4120	Składki na Fundusz Pracy	88 015	66 868	
4129	Składki na Fundusz Pracy	44	39	
4140	Składki na PFRON	2 240	2 238	
4210	Zakup materiałów i wyposażenia	91 849	91 761	
4260	Zakup energii	242 329	242 325	
4270	Zakup usług remontowych	10 000	3 513	
4280	Zakup usług zdrowotnych	2 144	2 138	
4300	Zakup usług pozostałych	358 214	356 690	
4360	Opłaty z tytułu zakupu usług telekomunikacyjnych	1 836	1 831	
4400	Opłaty za administrowanie i czynsze za budynki, lokale i pomieszczenia garażowe	193 513	193 512	
4410	Podróże służbowe krajowe	4 500	4 477	
4420	Podróże służbowe - zagraniczne	0	0	
4430	Różne opłaty i składki	6 080	6 077	
4440	Odpisy na zakładowy fundusz świadczeń socjalnych	115 359	115 346	
4480	Podatek od nieruchomości	26 498	26 493	
4580	Pozostałe odsetki	60	60,00	
4610	Koszty postępowania sądowego i prokuratorskiego	63	63	
4700	Szkolenia pracowników niebędących członkami korpusu służby cywilnej	3 109	3 106	
	Razem	5 513 610	5 467 546	0

X. INFORMACJE ZWIĄZANE ZE STATUSEM OSOBY BEZROBOTNEJ I PRYZYNAWANYMI ŚWIADCZENIAMI

1. Liczba wydanych decyzji dotyczących statusu bezrobotnego, zasiłku dla bezrobotnych oraz stypendiów przyznawanych na podstawie ustawy o promocji zatrudnienia i instytucjach rynku pracy

Wyszczególnienie	Ilość wydanych decyzji
styczeń	1 771
luty	1 543
marzec	1 730
kwiecień	1 729
maj	1 597
czerwiec	1 571
lipiec	1 624
sierpień	1 570
wrzesień	1 515
październik	1 552
listopad	1 462
grudzień	1 294
Ogółem	18 958

2. Liczba wydanych postanowień

Wyszczególnienie	Postanowienia dotyczące			
	zawieszenia postępowania	podjęcia postępowania	wznowienia postępowania	sprostowania omyłki
styczeń	1	2	83	2
luty	1	2	40	2
marzec	0	0	19	0
kwiecień	1	0	15	3
maj	0	0	26	0
czerwiec	0	0	29	1
lipiec	0	2	36	3
sierpień	1	2	33	0
wrzesień	2	0	15	2
październik	1	1	28	1
listopad	1	1	28	1
grudzień	0	0	3	0
Ogółem	8	10	355	15

3. Liczba wydanych decyzji po wznowieniu postępowania

Wyszczególnienie	Decyzje dotyczące statusu bezrobotnego	Decyzje dotyczące świadczeń
styczeń	10	43
luty	64	33
marzec	32	23
kwiecień	18	15
maj	13	9
czerwiec	24	21
lipiec	36	21
sierpień	31	32
wrzesień	12	24
październik	24	18
listopad	24	18
grudzień	14	12
Ogółem	272	269

5. Dodatki aktywizacyjne

Dodatek aktywizacyjny jest świadczeniem obligatoryjnym dla każdego bezrobotnego z prawem do zasiłku, który podejmie - w okresie jego posiadania - zatrudnienie lub inną pracę zarobkową. Przysługuje w sytuacji, gdy bezrobotny:

- w wyniku skierowania przez urząd pracy podejmie zatrudnienie w niepełnym wymiarze czasu pracy i otrzymuje wynagrodzenie niższe od minimalnego wynagrodzenia za pracę,

- podejmie zatrudnienie lub inną pracę zarobkową z własnej inicjatywy.

Zestawienie ilościowe dodatków aktywizacyjnych

Wyszczególnienie	I 2018r.	II 2018r.	III 2018r.	IV 2018r.	V 2018r.	VI 2018r.	VII 2018r.	VIII 2018r.	IX 2018r.	X 2018r.	XI 2018r.	XII 2018r.
Liczba złożonych wniosków w miesiącu	53	56	56	59	42	49	33	36	50	42	42	42
Liczba wydanych decyzji przyznających dodatek	48	62	41	67	42	35	41	34	45	45	28	33
Liczba wydanych decyzji odmawiających przyznania dodatku	2	1	3	9	0	3	4	3	3	4	3	0
Wnioski pozostałe do rozpatrzenia na koniec miesiąca	23	16	28	11	11	22	10	9	11	4	15	24

Wydane decyzje w poszczególnych miesiącach w sprawie przyznania dodatków aktywizacyjnych dotyczą również wniosków złożonych w miesiącach poprzednich.

Wnioski pozostałe do rozpatrzenia wynikają z braku odpowiednich dokumentów, które osoby bezrobotne są zobowiązane przedstawić celem podjęcia decyzji.

Zestawienie wydatków na dodatki aktywizacyjne

Miesiąc	Kwota wydatków
I 2018r.	43.498,18 zł.
II 2018r.	40.198,22 zł.
III 2018r.	46.544,90 zł.
IV 2018r.	38.101,90 zł.
V 2018r.	40.864,80 zł.
VI 2018r.	37.728,32 zł.
VII 2018r.	36.033,00 zł.
VIII 2018r.	32.812,10 zł.
IX 2018r.	27.560,30 zł.
X 2018r.	28.727,00 zł.
XI 2018r.	35.294,70 zł.
XII 2018r.	33.858,70 zł.
Ogółem	441.222,12 zł.

XI. OBSŁUGA ADMINISTRACYJNO – BIUROWA POWIATOWEGO URZĘDU PRACY W KATOWICACH

1. Dział ds. Ewidencji i Świadczeń

Osoby bezrobotne przyjęte w wyznaczonym terminie i przyjęte poza wyznaczonym terminem na stanowiskach obsługi osób bezrobotnych

Lp.	Wyszczególnienie	I 2018r.	II 2018r.	III 2018r.	IV 2018r.	V 2018r.	VI 2018r.	VII 2018r.	VIII 2018r.	IX 2018r.	X 2018r.	XI 2018r.	XII 2018r.	Ogółem
1.	Liczba osób bezrobotnych przyjętych poza wyznaczonym terminem	596	542	588	622	461	632	592	537	453	501	496	395	6 415

Zaświadczenia wydawane osobom bezrobotnym i poszukującym pracy

Lp.	Wyszczególnienie	I 2018r.	II 2018r.	III 2018r.	IV 2018r.	V 2018r.	VI 2018r.	VII 2018r.	VIII 2018r.	IX 2018r.	X 2018r.	XI 2018r.	XII 2018r.	Ogółem
1.	Zaświadczenia dotyczące osób bezrobotnych i poszukujących pracy	1 840	1 703	1 722	1 317	1 346	1 349	1 428	1 699	1 415	1 494	1 345	1 223	17881

Liczba sporządzanych i przekazywanych do Zakładu Ubezpieczeń Społecznych dokumentów ubezpieczeniowych tj. zgłoszeniowych do ubezpieczenia zdrowotnego i ubezpieczeń społecznych oraz dokumentów rozliczeniowych, które są wysyłane poprzez teletransmisję danych z aktualnego programu PŁATNIK

Lp.	Wyszczególnienie	I 2018r.	II 2018r.	III 2018r.	IV 2018r.	V 2018r.	VI 2018r.	VII 2018r.	VIII 2018r.	IX 2018r.	X 2018r.	XI 2018r.	XII 2018r.	Ogółem
1.	Ilość dokumentów zgłoszeniowych	2 219	1 796	2 242	2 126	1 928	2 061	2 086	2 016	1 860	1 915	1 779	1 822	23 850
2.	Ilość dokumentów rozliczeniowych	5 744	6 063	5 769	5 690	5 526	5 345	5 123	5 240	5 917	5 420	5 627	5 061	66 525
3.	Ilość dokumentów rozliczeniowych DRA	7	27	19	11	6	5	9	8	16	18	16	11	153
4.	Ilość dokumentów ZUS IWA	1	0	0	0	0	0	0	0	0	0	0	0	1
	Ogółem	7 971	7 886	8 030	7 827	7 460	7 411	7 218	7 264	7 793	7 353	7 422	6 894	90 529

-80-

2. Referat ds. organizacyjno – administracyjnych

Stan zatrudnienia w Powiatowym Urzędzie Pracy w Katowicach według stanu na koniec grudnia 2018r.:

	Ogółem:	96 osób
osoby z wykształceniem wyższym:		86
	średnim:	10
zasadniczym zawodowym:		0
podstawowym:		0

Ogłoszone i zakończone konkursy na stanowiska urzędnicze:

- Referent (Stanowisko ds. informatyki) – brak kandydatów
- Doradca zawodowy – stażysta / Doradca zawodowy – zatrudnienie osoby w styczniu 2019r.
- Doradca zawodowy – stażysta / Doradca zawodowy (2 osoby) – postępowanie rekrutacyjne w toku