

**POWIATOWY URZĄD PRACY
w KATOWICACH**

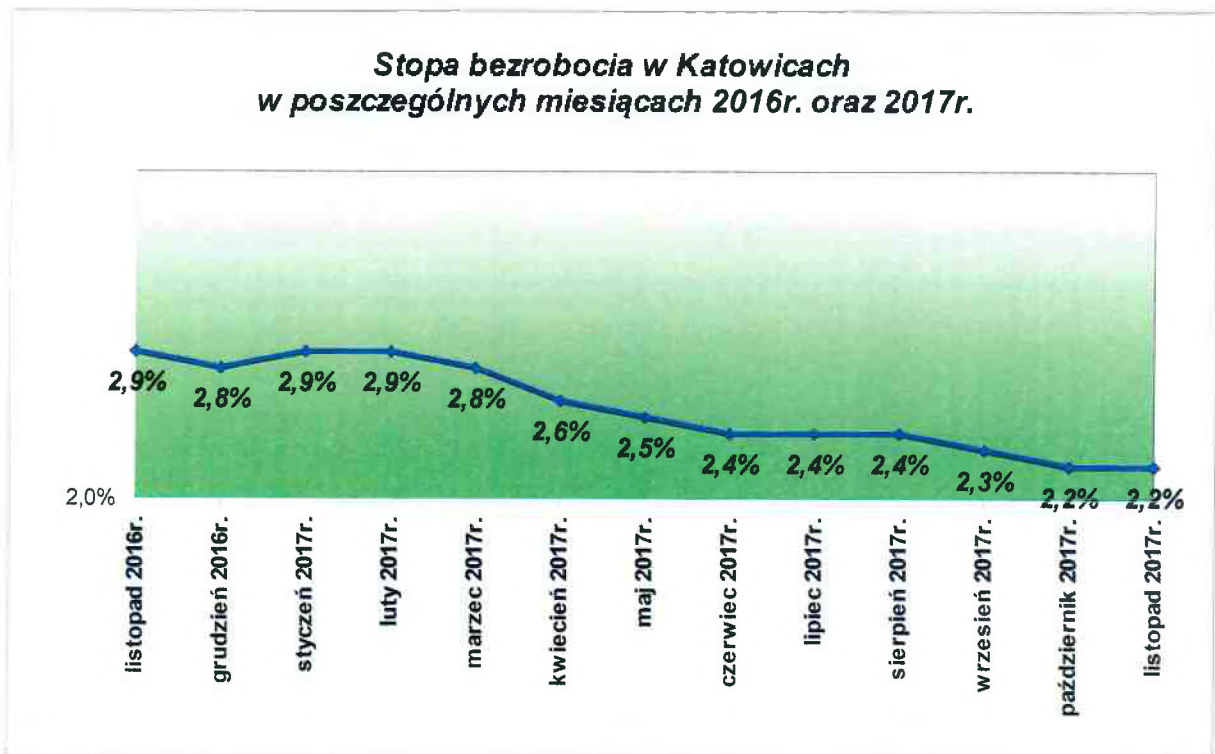
**RYNEK PRACY W KATOWICACH
GRUDZIEŃ 2017r.**

I. KATOWICKI RYNEK PRACY

1. Stopa bezrobocia

Stopa bezrobocia na koniec listopada 2017r. wyniosła 2,2% i w stosunku do listopada 2016r. zmalała o 0,7%.

Natomiast w stosunku do miesiąca poprzedniego stopa bezrobocia utrzymała się na niezmiennym poziomie.



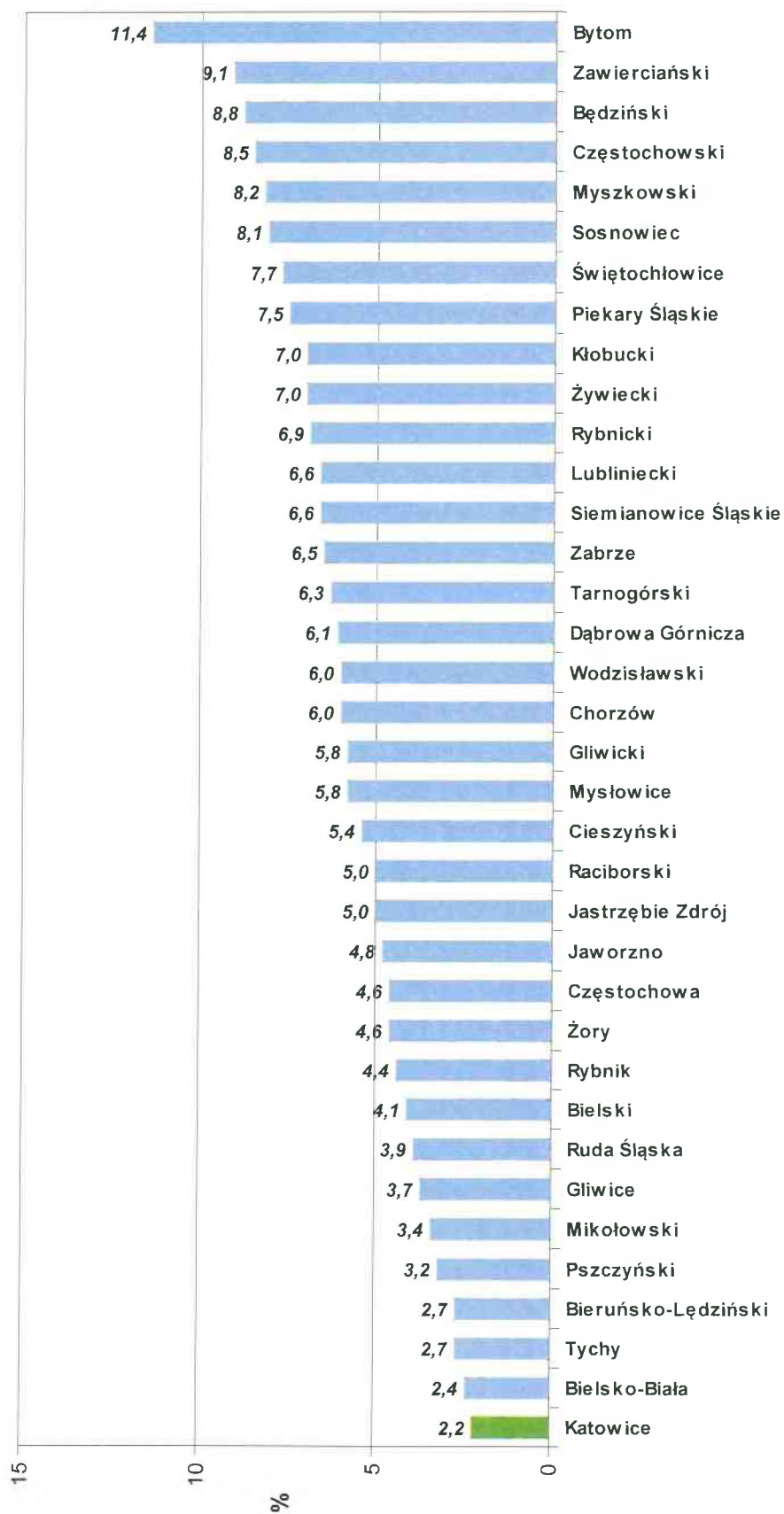
**2. Stopa bezrobocia w powiatach województwa śląskiego
według stanu na dzień 30.11.2017r.**

Lp.	Powiat	Stopa bezrobocia dane w %
1	Katowice	2,2
2	Bielsko-Biała	2,4
3	Tychy	2,7
4	Bieruńsko-Lędziński	2,7
5	Pszczynski	3,2
6	Mikołowski	3,4
7	Gliwice	3,7
8	Ruda Śląska	3,9
9	Bielski	4,1
10	Rybnik	4,4
11	Żory	4,6
12	Częstochowa	4,6
13	Jaworzno	4,8
14	Jastrzębie Zdrój	5,0
15	Raciborski	5,0
16	Cieszyński	5,4
17	Mysłowice	5,8
18	Gliwicki	5,8
19	Chorzów	6,0
20	Wodzisławski	6,0
21	Dąbrowa Górnicza	6,1
22	Tarnogórski	6,3
23	Zabrze	6,5
24	Siemianowice Śląskie	6,6
25	Lubliniecki	6,6
26	Rybnicki	6,9
27	Żywiecki	7,0
28	Kłobucki	7,0
29	Piekary Śląskie	7,5
30	Świętochłowice	7,7
31	Sosnowiec	8,1
32	Myszkowski	8,2
33	Częstochowski	8,5
34	Będziński	8,8
35	Zawierciański	9,1
36	Bytom	11,4

Stopa bezrobocia w woj. śląskim 5,1%

Stopa bezrobocia w kraju 6,5%

*Stopa bezrobocia w powiatach województwa śląskiego
według stanu na dzień 30 listopada 2017r.*



**3. Liczba osób bezrobotnych w powiatach województwa śląskiego
według stanu na dzień 30.11.2017r.**

Lp.	Powiat	Liczba osób bezrobotnych
1	Bieruńsko-Lędziński	640
2	Żory	916
3	Świętochłowice	934
4	Rybnicki	1 239
5	Piekary Śląskie	1 273
6	Mikołowski	1 351
7	Siemianowice Śląskie	1 398
9	Jaworzno	1 480
8	Pszczynski	1 523
10	Mysłowice	1 618
11	Tychy	1 721
12	Jastrzębie Zdrój	1 734
13	Lubliniecki	1 744
14	Ruda Śląska	1 759
15	Raciborski	1 934
16	Myszkowski	1 939
17	Gliwicki	2 126
18	Kłobucki	2 277
19	Bielski	2 391
20	Rybnik	2 432
21	Chorzów	2 484
22	Bielsko-Biała	2 578
23	Wodzisławski	2 810
24	Tarnogórski	3 286
25	Dąbrowa Górnicza	3 459
26	Zabrze	3 581
27	Częstochowski	3 646
29	Zawierciański	3 648
28	Żywiecki	3 705
30	Cieszyński	3 867
31	Gliwice	3 877
32	Będziński	4 289
33	Katowice	4 816
34	Częstochowa	5 007
35	Bytom	5 398
36	Sosnowiec	5 772

4. Wybrane kategorie zarejestrowanych bezrobotnych

Rok 2017	liczba zarejestrowanych bezrobotnych			liczba zarejestrowanych bezrobotnych z prawem do zasiłku	
	ogółem	kobiety	w miesiącu sprawozdawczym	ogółem	kobiety
styczeń	6 168	3 234	924	801	471
luty	6 227	3 274	848	811	482
marzec	6 014	3 202	861	779	460
kwiecień	5 698	3 038	794	755	448
maj	5 356	2 899	765	759	468
czerwiec	5 251	2 858	837	772	481
lipiec	5 221	2 878	649	781	505
sierpień	5 085	2 815	720	752	481
wrzesień	4 994	2 764	768	692	452
październik	4 789	2 653	758	643	407
listopad	4 816	2 680	740	667	426
grudzień	4 737	2 636	633	607	383

kategoria	liczba zarejestrowanych stan na dzień 31 grudnia 2017r.		% udział kobiet do ogółu zarejestrowanych
	ogółem	kobiety	
<i>Liczba zarejestrowanych bezrobotnych ogółem</i>	4 737	2 636	55,6%
Liczba zarejestrowanych bezrobotnych z prawem do zasiłku	607	383	63,1%
Poszukujący pracy	275*	126	45,8%

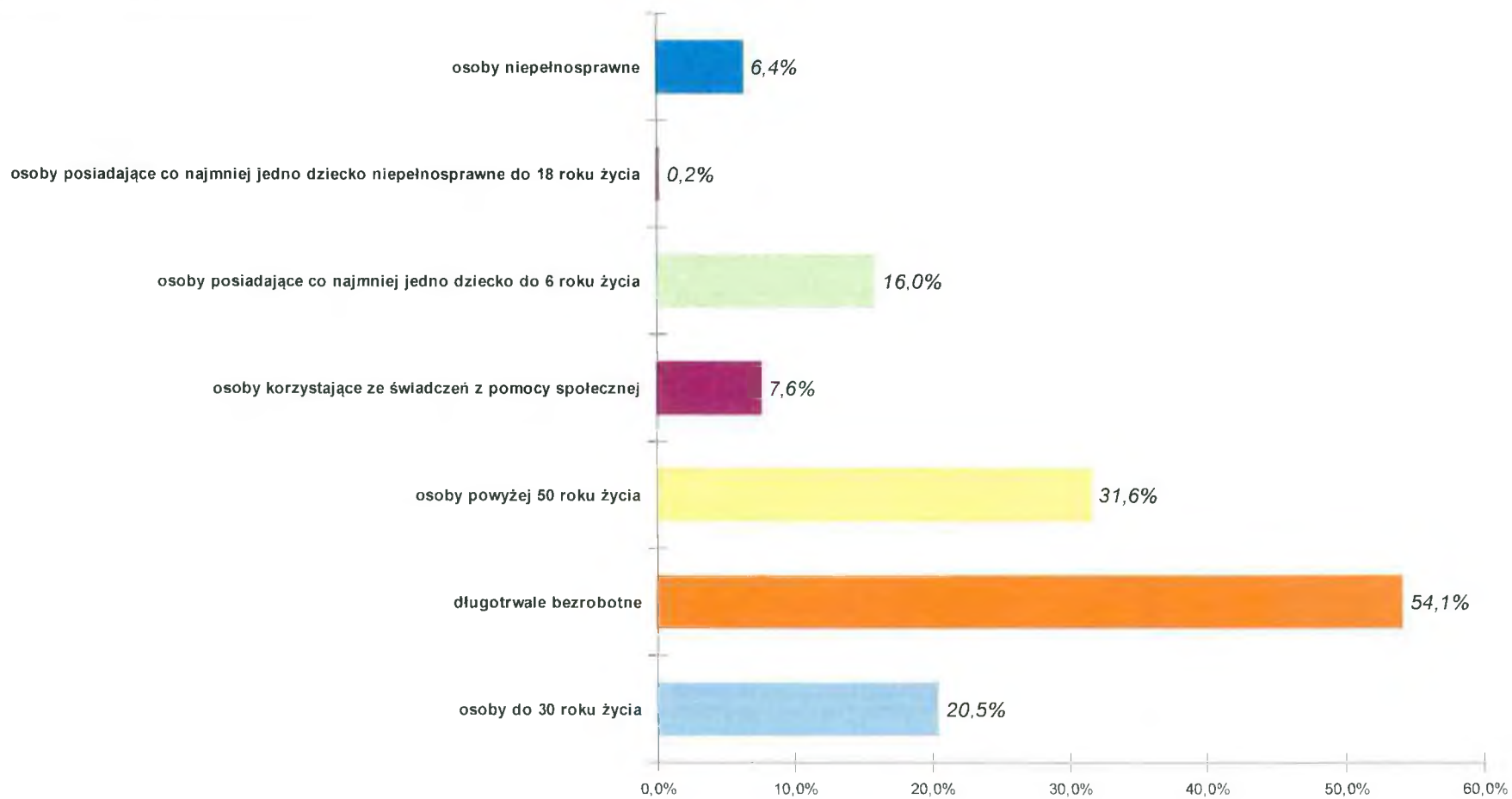
* - w tym 49 to osoby niepełnosprawne niepozostające w zatrudnieniu

**5. Osoby będące w szczególnej sytuacji na rynku pracy
według stanu na dzień 31.12.2017r.**

wyszczególnienie	liczba zarejestrowanych stan na dzień 31 grudnia 2017r.		% udział kobiet w ogólnej liczbie zarejestrowanych
	ogółem	kobiety	
<i>Osoby w szczególnej sytuacji na rynku pracy</i>	3 916	2 213	56,5%
Osoby do 30 roku życia, w tym: <i>osoby do 25 roku życia</i>	969 409	696 285	71,8% 69,7%
Długotrwale bezrobotne	2 563	1 449	56,5%
Osoby powyżej 50 roku życia	1 498	596	39,8%
Osoby korzystające ze świadczeń z pomocy społecznej	361	225	62,3%
Osoby posiadające co najmniej jedno dziecko do 6 roku życia	756	686	90,7%
Osoby posiadające co najmniej jedno dziecko niepełnosprawne do 18 roku życia	11	10	90,9%
Osoby niepełnosprawne	302	127	42,1%

wyszczególnienie	liczba osób zarejestrowanych w grudniu 2017r.	% udział w ogólnej liczbie zarejestrowanych bezrobotnych
<i>Liczba osób bezrobotnych ogółem</i>	4 737	100,0%
<i>Osoby w szczególnej sytuacji na rynku pracy</i>	3 916	82,7%
Osoby do 30 roku życia, w tym: <i>osoby do 25 roku życia</i>	969 409	20,5% 8,6%
Długotrwale bezrobotne	2 563	54,1%
Osoby powyżej 50 roku życia	1 498	31,6%
Osoby korzystające ze świadczeń z pomocy społecznej	361	7,6%
Osoby posiadające co najmniej jedno dziecko do 6 roku życia	756	16,0%
Osoby posiadające co najmniej jedno dziecko niepełnosprawne do 18 roku życia	11	0,2%
Osoby niepełnosprawne	302	6,4%

Procentowy udział osób w szczególnej sytuacji na rynku pracy w ogólnej liczbie zarejestrowanych według stanu na dzień 31 grudnia 2017r.



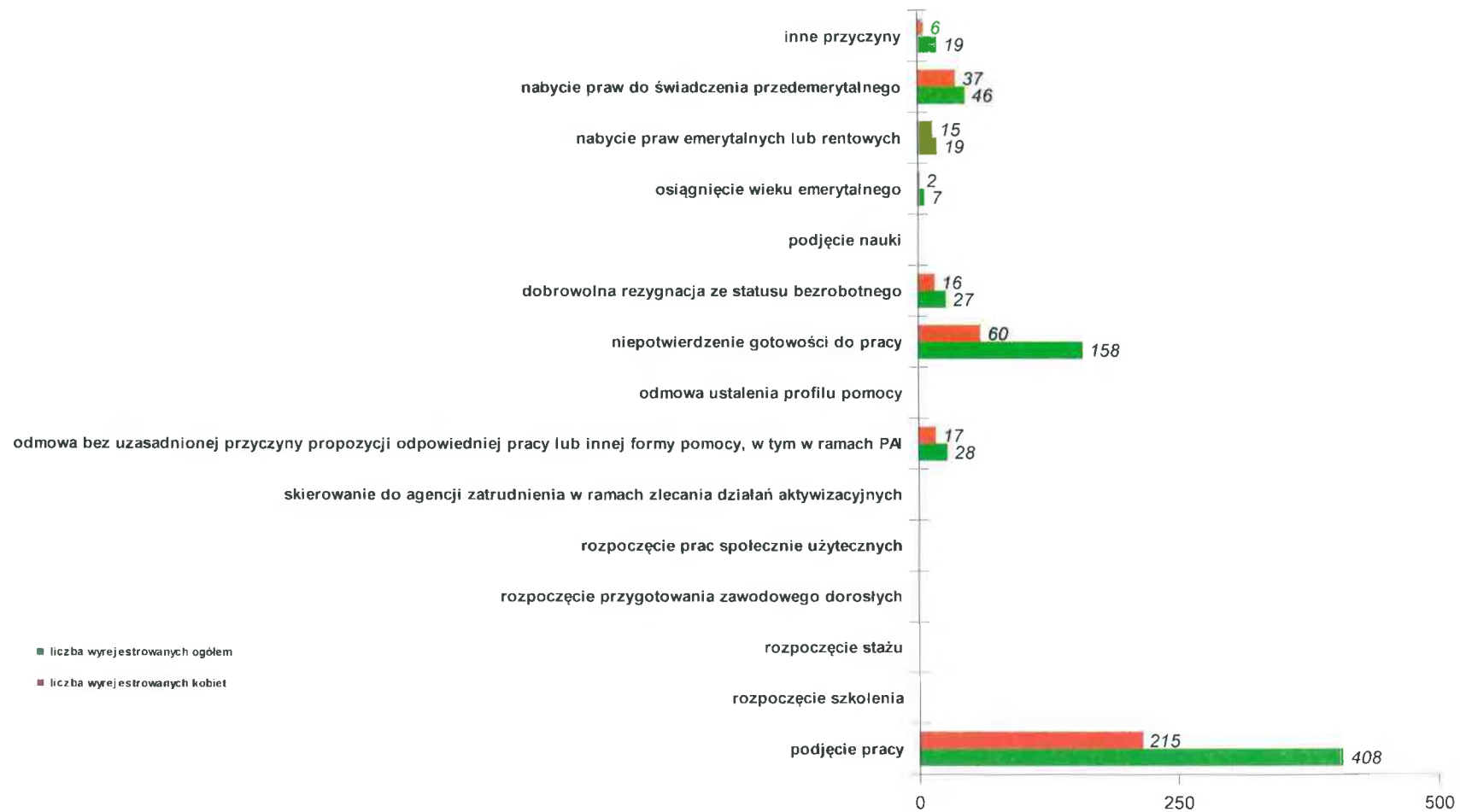
6. Napływ i odpływ bezrobotnych
według stanu na dzień 31.12.2017r.

Rok 2017	Osoby zarejestrowane w m-cu sprawozdawczym		Osoby wyłączone z ewidencji w m-cu sprawozdawczym		Wskaźnik Dynamiki (w porównaniu do miesiąca poprzedniego)	
	ogółem	kobiety	ogółem	kobiety	napływ	odpływ
Styczeń	924	444	726	353	16,1%	-20,6%
Luty	848	434	789	394	-8,2%	8,7%
Marzec	861	433	1 074	505	1,5%	36,1%
Kwiecień	794	394	1 110	558	-7,8%	3,4%
Maj	765	400	1 107	539	-3,7%	-0,3%
Czerwiec	837	436	942	477	9,4%	-14,9%
Lipiec	649	335	679	315	-22,5%	-27,9%
Sierpień	720	360	856	423	10,9%	26,1%
Wrzesień	768	397	859	448	6,7%	0,4%
Październik	758	387	963	498	-1,3%	12,1%
Listopad	740	392	713	365	-2,4%	-26,0%
Grudzień	633	324	712	368	-14,5%	-0,1%
Ogółem	9 297	4 736	10 530	5 243	-----	-----

7. Rozliczenie „odpływu” osób bezrobotnych
według stanu na dzień 31.12.2017r.

kategoria	ilość wyrejestrowanych		% udział do ogółu wyłączonych
	ogółem	kobiety	
<i>Osoby wyłączone z ewidencji w tym:</i>	712	368	-----
Podjęcie pracy:	408	215	57,3%
- niesubsydiowane	350	185	
- subsydiowane	58	30	
Rozpoczęcie szkolenia, w tym: <i>w ramach bonu szkoleniowego</i>	0 0	0 0	0,0%
Rozpoczęcie stażu, w tym: <i>w ramach bonu stażowego</i>	0 0	0 0	0,0%
Rozpoczęcie przygotowania zawodowego dorosłych	0	0	0,0%
Rozpoczęcie prac społecznie użytecznych, w tym: <i>w ramach PAI</i>	0 0	0 0	0,0%
Skierowanie do agencji zatrudnienia w ramach zlecenia działań aktywizacyjnych	0	0	0,0%
Odmowa bez uzasadnionej przyczyny przyjęcia propozycji odpowiedniej pracy lub innej formy pomocy, w tym w ramach PAI	28	17	3,9%
Odmowa ustalenia profilu pomocy	0	0	0,0%
Niepotwierdzenie gotowości do pracy	158	60	22,2%
Dobrowolna rezygnacja ze statusu bezrobotnego	27	16	3,8%
Podjęcie nauki	0	0	0,0%
Osiągnięcie wieku emerytalnego	7	2	0,9%
Nabycie praw emerytalnych lub rentowych	19	15	2,7%
Nabycie praw do świadczenia przedemerytalnego	46	37	6,5%
Inne przyczyny	19	6	2,7%

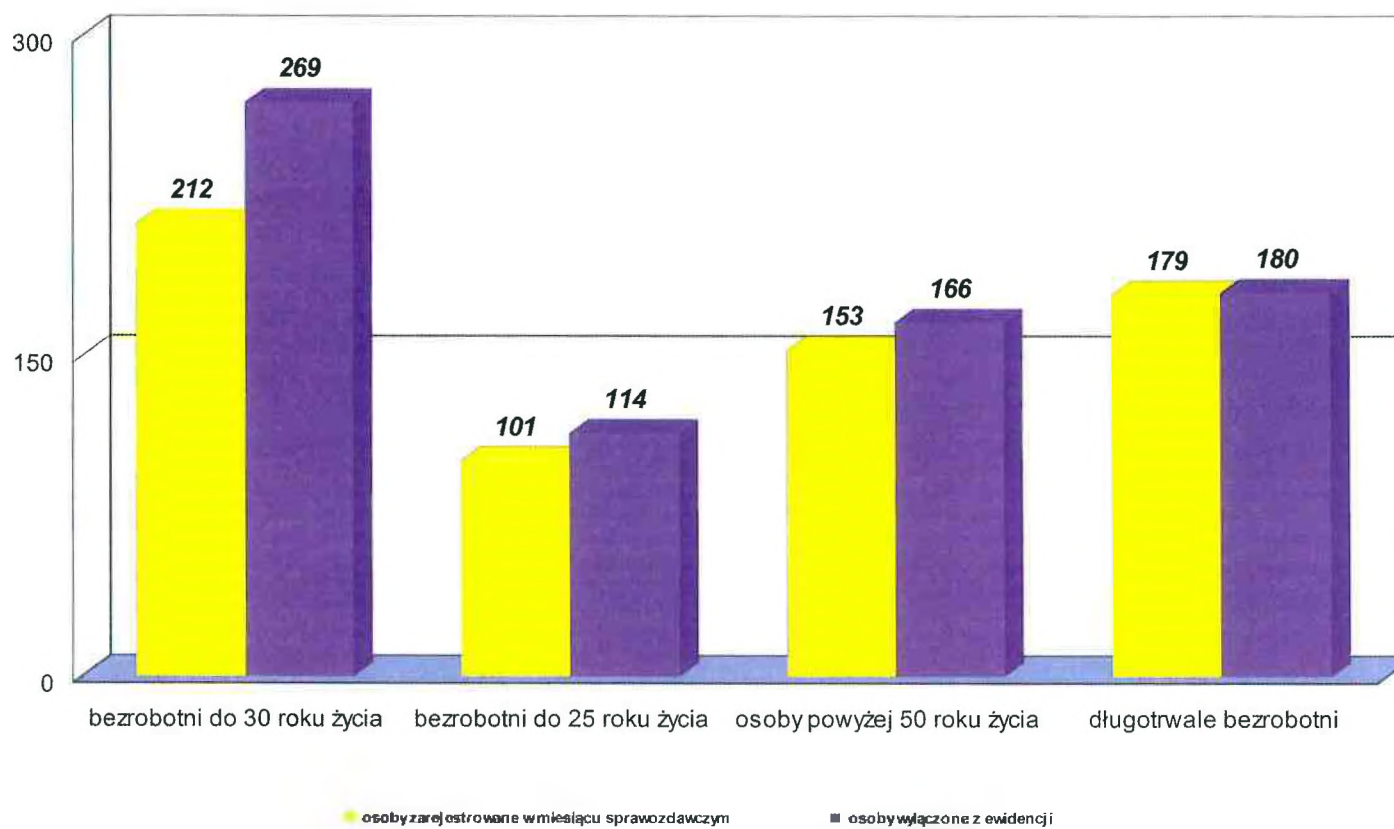
Wyłączeni z ewidencji według stanu na dzień 31 grudnia 2017r.



8. Bilans wybranych kategorii bezrobotnych, będących w szczególnej sytuacji na rynku pracy według stanu na dzień 31.12.2017r.

kategoria	Bezrobotni do 30 roku życia	W tym do 25 roku życia	Bezrobotni powyżej 50 roku życia	Długotrwale bezrobotni
<i>Liczba zarejestrowanych w m-cu sprawozdawczym</i>	212	101	153	179
<i>Osoby wyłączone z ewidencji, w tym:</i>	269	114	166	180
Podjęcie pracy:	172	62	63	82
- niesubsydiowane	143	53	61	77
- subsydiowane	29	9	2	5
Rozpoczęcie szkolenia, w tym:	0	0	0	0
<i>w ramach bonu szkoleniowego</i>	0	0	---	0
Rozpoczęcie stażu, w tym:	0	0	0	0
<i>w ramach bonu stażowego</i>	0	0	---	0
Rozpoczęcie przygotowania zawodowego dorosłych	0	0	0	0
Rozpoczęcie prac społecznie użytecznych, w tym:	0	0	0	0
<i>w ramach PAI</i>	0	0	0	0
Skierowanie do agencji zatrudnienia w ramach zlecenia działań aktywizacyjnych	0	0	0	0
Odmowa bez uzasadnionej przyczyny przyjęcia propozycji odpowiedniej pracy lub innej formy pomocy, w tym w ramach PAI	16	9	2	13
Odmowa ustalenia profilu pomocy	0	0	0	0
Niepotwierdzenie gotowości do pracy	66	37	30	46
Dobrowolna rezygnacja ze statusu bezrobotnego	8	2	4	9
Podjęcie nauki	0	0	0	0
Osiągnięcie wieku emerytalnego	---	---	7	6
Nabycie praw emerytalnych lub rentowych	3	2	4	11
Nabycie praw do świadczenia przedemerytalnego	---	---	46	0
Inne przyczyny	4	2	10	13

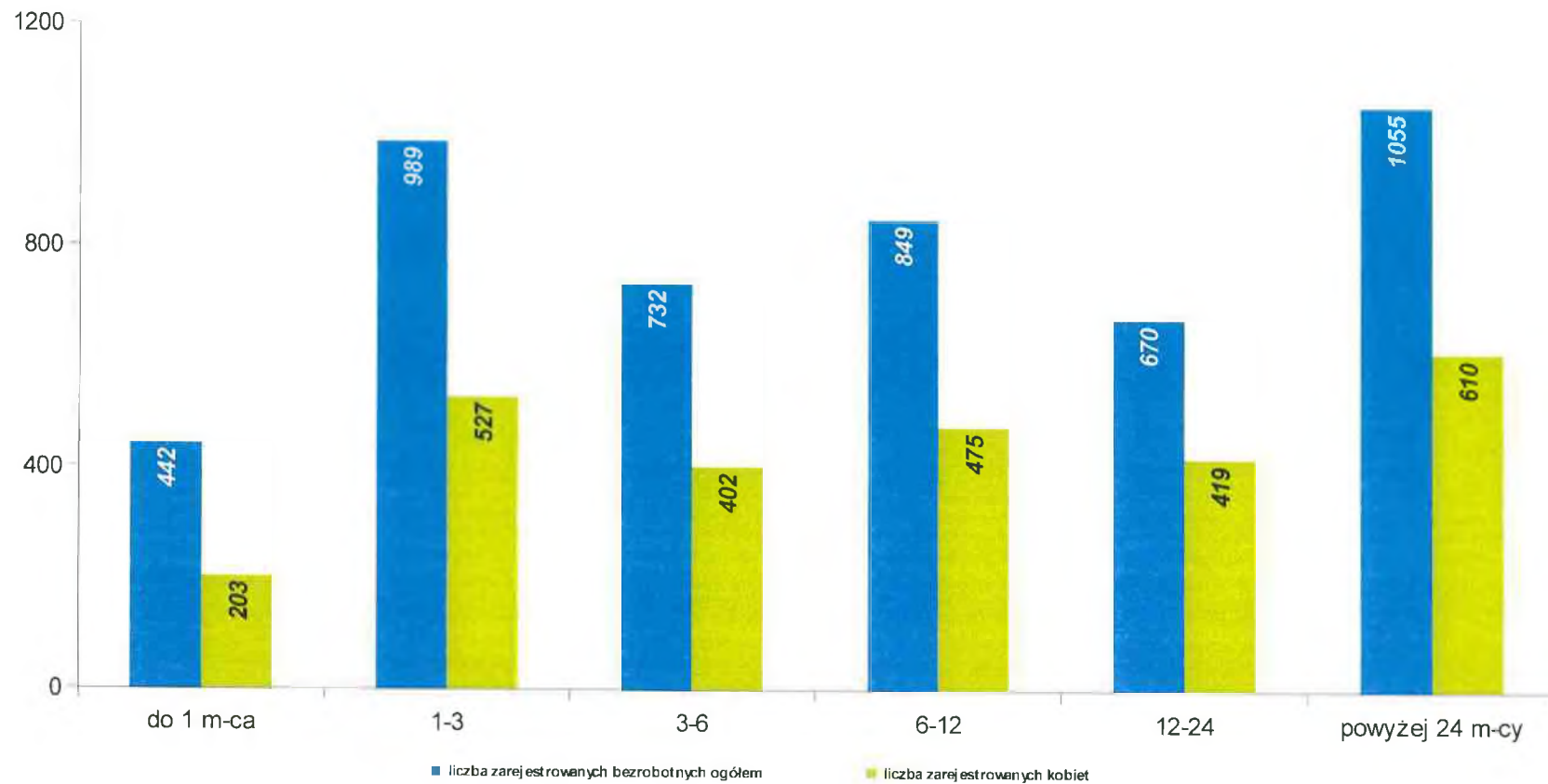
Bilans wybranych kategorii bezrobotnych, będących w szczególnej sytuacji na rynku pracy według stanu na dzień 31 grudnia 2017r.



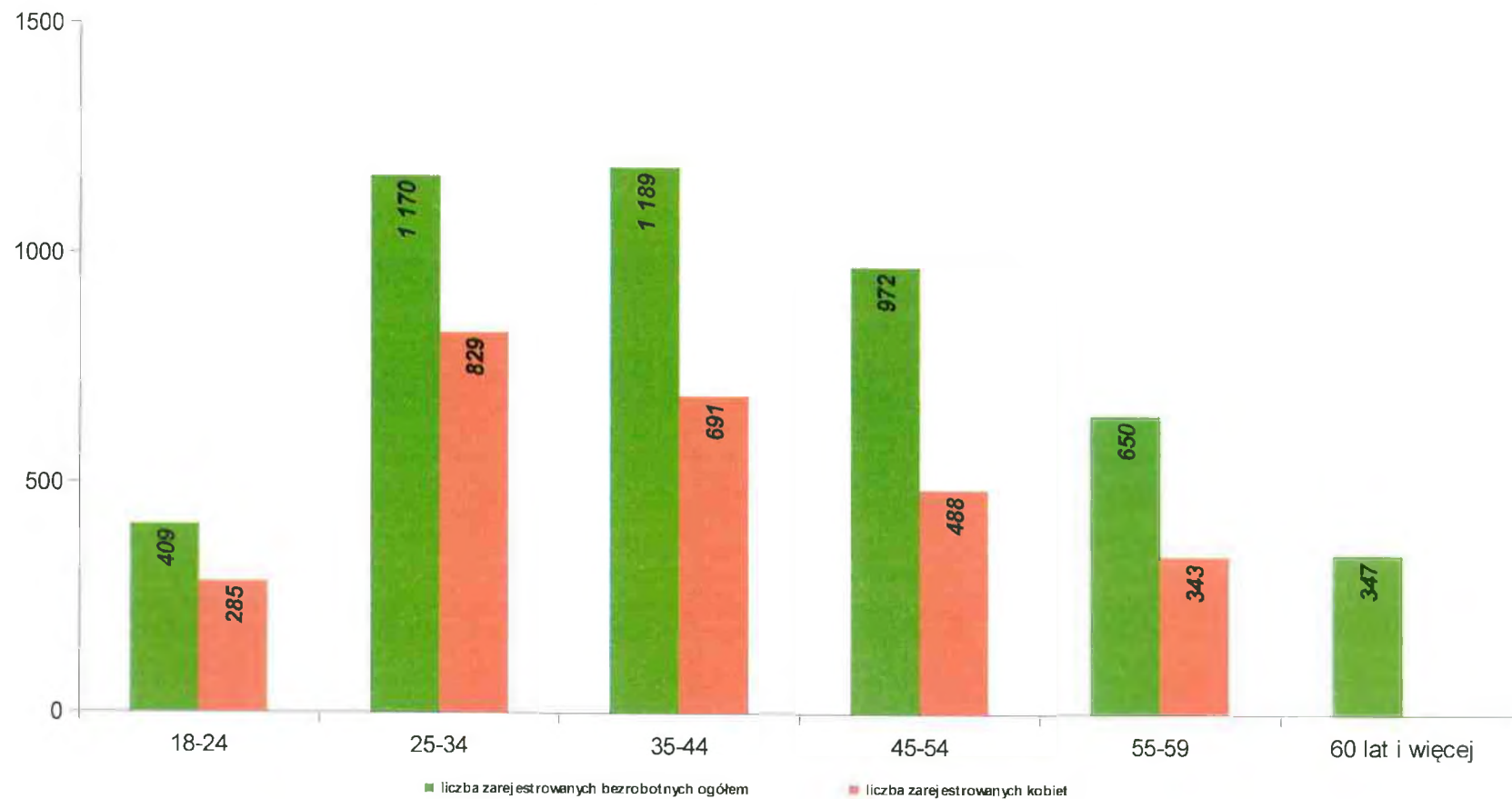
9. Bezrobotni zarejestrowani według kryterium czasu pozostawania bez pracy, wieku, wykształcenia i stażu pracy stan na koniec IV kwartału 2017r.

<i>wyszczególnienie</i>	<i>Liczba zarejestrowanych bezrobotnych</i>	
	<i>ogółem</i>	<i>kobiety</i>
<i>Ogółem zarejestrowani bezrobotni</i>	4 737	2 636
<i>CZAS POZOSTAWANIA BEZ PRACY</i>		
do 1 m-ca	442	203
1-3	989	527
3-6	732	402
6-12	849	475
12-24	670	419
powyżej 24 m-cy	1 055	610
<i>WIEK</i>		
18-24	409	285
25-34	1 170	829
35-44	1 189	691
45-54	972	488
55-59	650	343
60 lat i więcej	347	0
<i>WYKSZTAŁCENIE</i>		
wyższe	909	555
policealne i średnie zawodowe	1 023	628
średnie ogólnokształcące	454	294
zasadnicze zawodowe	985	432
gimnazjalne i poniżej	1 366	727
<i>STAŻ PRACY</i>		
do 1 roku	1 203	732
1-5	993	567
5-10	667	380
10-20	697	355
20-30	556	235
30 lat i więcej	209	87
bez stażu	412	280

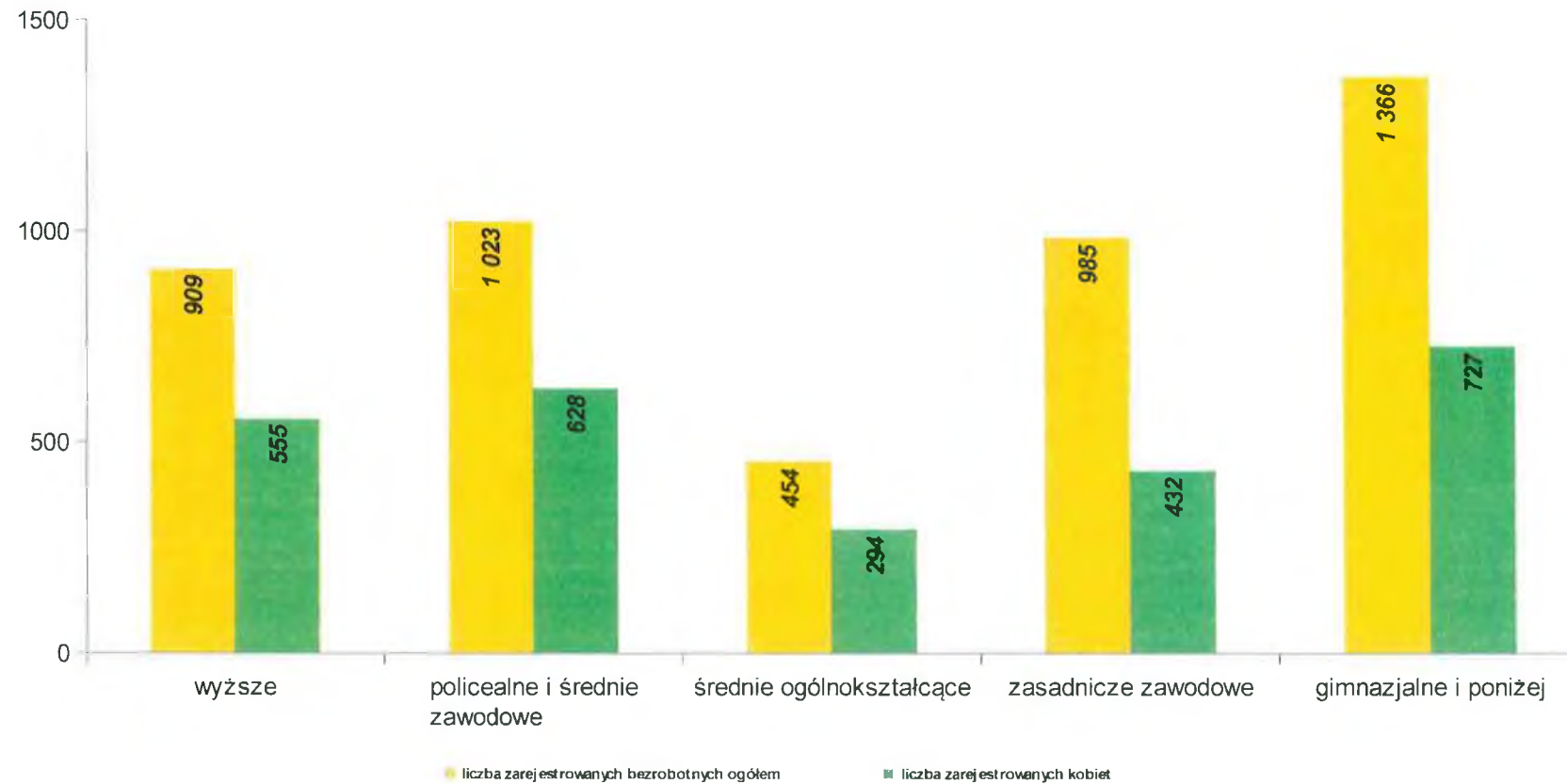
**Zarejestrowani bezrobotni według kryterium czasu pozostawania bez pracy
stan na koniec I kwartału 2017r.**



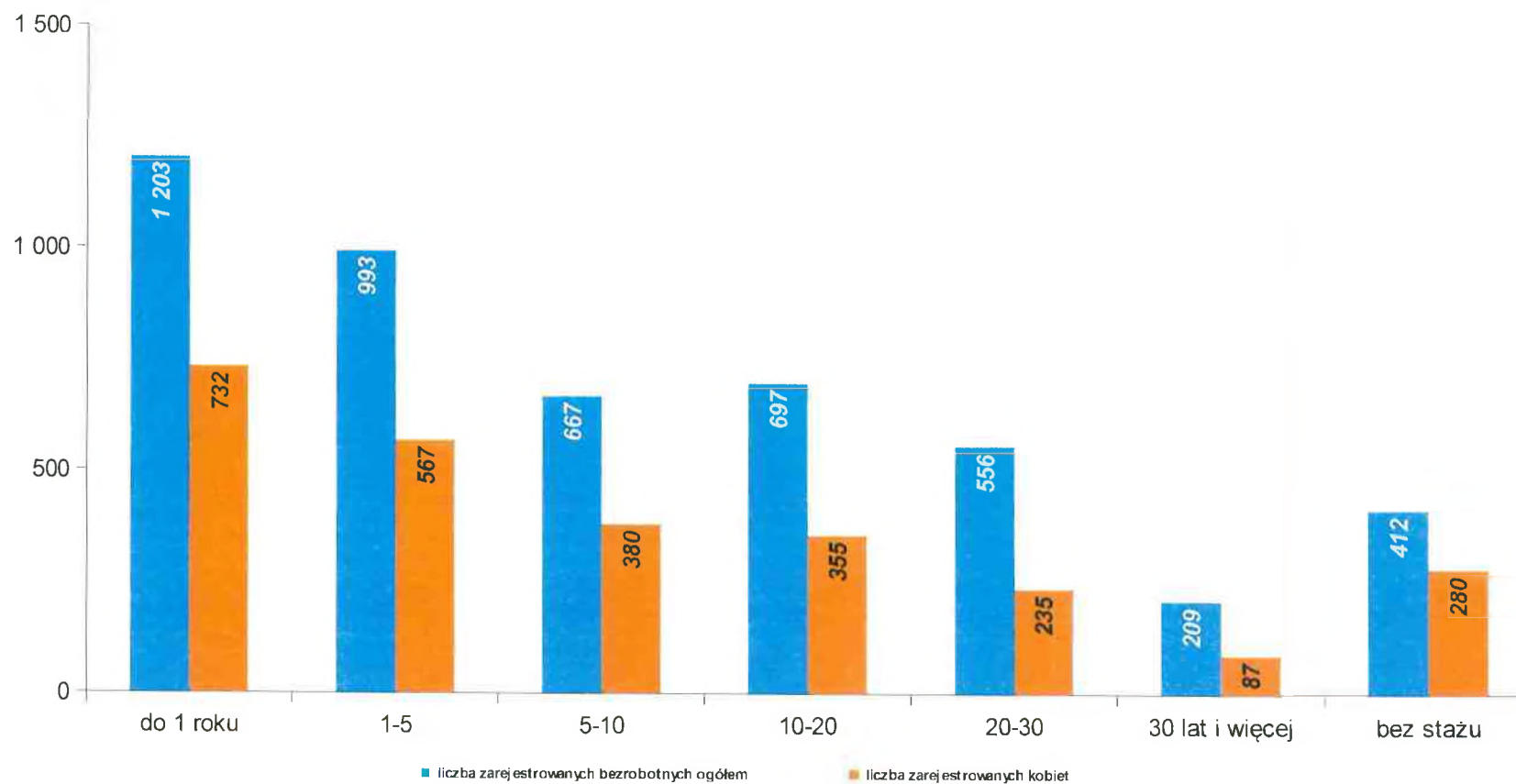
**Zarejestrowani bezrobotni według kryterium wieku
stan na koniec IV kwartału 2017r.**



**Zarejestrowani bezrobotni według kryterium wykształcenia
stan na koniec IV kwartału 2017r.**



**Zarejestrowani bezrobotni według kryterium stażu pracy
stan na koniec IV kwartału 2017r.**



10. Osoby będące w szczególnej sytuacji na rynku pracy według kryterium czasu pozostawania bez pracy, wieku, wykształcenia i stażu pracy stan na koniec IV kwartału 2017r.

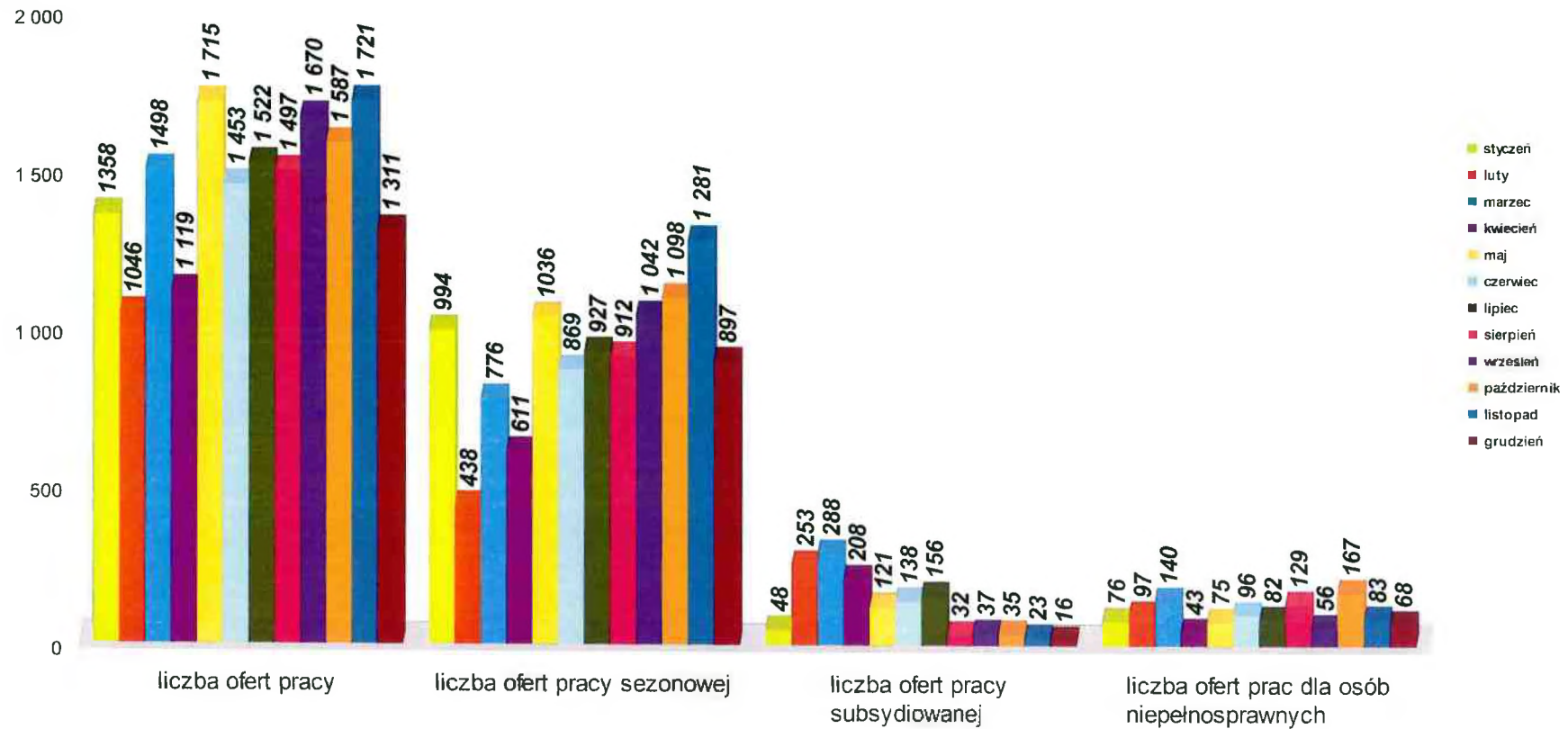
<i>wyszczególnienie</i>	<i>Bezrobotni do 30 roku życia</i>	<i>Długotrwale bezrobotni</i>	<i>Osoby powyżej 50 roku życia</i>	<i>Osoby korzystające ze świadczeń pomocy społecznej</i>	<i>Osoby posiadające co najmniej jedno dziecko do 6 roku życia</i>	<i>Osoby posiadające co najmniej jedno dziecko niepełnosprawne do 18 roku życia</i>	<i>Niepełnosprawni</i>
Ogółem zarejestrowani bezrobotni	969	2 563	1 498	361	756	11	302
CZAS POZOSTAWANIA BEZ PRACY							
do 1 m-ca	121	69	106	2	31	0	32
1-3	283	210	232	39	94	5	65
3-6	166	168	194	45	102	3	42
6-12	136	391	288	77	149	1	63
12-24	147	670	210	72	169	2	39
powyżej 24 m-cy	116	1 055	468	126	211	0	61
WIEK							
18-24	-----	139	-----	9	145	0	11
25-34	560	522	-----	80	374	5	27
35-44	-----	644	-----	91	220	5	72
45-54	-----	609	501	81	17	1	82
55-59	-----	405	650	52	0	0	72
60 lat i więcej	-----	244	347	48	0	0	38
WYKSZTAŁCENIE							
wyższe	196	378	196	9	115	2	31
policealne i średnie zawodowe	219	502	308	45	158	6	70
średnie ogólnokształcące	142	218	116	16	71	0	25
zasadnicze zawodowe	102	601	448	100	128	1	85
gimnazjalne i poniżej	310	864	430	191	284	2	91
STAŻ PRACY							
do 1 roku	448	679	195	115	268	3	62
1-5	261	520	161	86	200	2	62
5-10	32	332	147	43	102	3	47
10-20	0	387	293	47	53	3	54
20-30	-----	330	453	32	7	0	44
30 lat i więcej	-----	66	205	5	0	0	15

I. POŚREDNICTWO PRACY

1. Realizacja zadań pośrednictwa pracy

Wyszczególnienie	I 2017	II 2017	III 2017	IV 2017	V 2017	VI 2017	VII 2017	VIII 2017	IX 2017	X 2017	XI 2017	XII 2107	Ogółem
Liczba ofert pracy	1358	1046	1498	1119	1715	1453	1522	1497	1670	1587	1721	1311	17497
Liczba ofert pracy sezonowej	994	438	776	611	1036	869	927	912	1042	1098	1281	897	10881
Liczba ofert pracy subsydiowanej	48	253	288	208	121	138	156	32	37	35	23	16	1355
Liczba ofert pracy dla osób niepełnosprawnych	76	97	140	43	75	96	82	129	56	167	83	68	1112
Liczba kontaktów nawiązujących i utrzymujących z pracodawcami z terenu działania urzędu	269	404	495	426	362	344	349	312	287	406	271	192	4117
Liczba zarejestrowanych oświadczeń o zamiarze powierzenia pracy cudzoziemcom	1091	1211	1458	1251	1662	1830	1605	1837	1760	2103	1766	1542	19116
Liczba wydanych informacji starosty o lokalnym rynku pracy - dot. zatrudnienia cudzoziemców/ liczba miejsc pracy	50/623	43/263	57/237	62/372	55/464	65/420	71/591	89/606	70/430	94/816	65/921	86/701	807/6444
Liczba osób zarejestrowanych, które skorzystały z usług doradców klienta	5215	5675	6086	5460	5657	5555	4790	5061	4720	4823	4301	3387	60730
Liczba podjęć pracy ogółem	350	392	469	570	484	410	290	329	464	457	379	408	5002
Liczba wydanych skierowań do odbycia stażu u pracodawcy	0	340	274	288	309	278	243	168	1	0	0	0	

Oferty pracy według stanu na koniec grudnia 2017r.



2. Analiza Pracodawców.

W grudniu 2017 roku 31 podmiotom gospodarki narodowej założono Karty Pracodawców i na ich podstawie zanalizowano rynek pracy. Ustalono wielkość i lokalizację podmiotów oraz liczbę ofert pracy zgłoszonych według zawodów.

Charakterystyka podmiotów gospodarki narodowej współpracujących z Powiatowym Urzędem Pracy w Katowicach w grudniu 2017 roku.

Działy gospodarki	Ilość Podmiotów gospodarki Narodowej	Wielkość podmiotów gospodarki narodowej				Lokalizacja podmiotów Gospodarki narodowej	
		Mikro (od 0 do 9 osób)	Małe (od 10 do 49 osób)	Średnie (od 50 do 249 osób)	Duże (od 250 Osób)	Katowice	Spoza Katowic
HANDEL HURTOWY I DETALICZNY; NAPRAWA POJAZDÓW SAMOCHODOWYCH, WŁĄCZAJĄC MOTOCYKLE	1↓	1↓	0↓	0	0	1↓	0↓
DZIAŁALNOŚĆ PROFESJONALNA, NAUKOWA I TECHNICZNA	5↑	5↑	0	0	0	2↑	3↑
BUDOWNICTWO	6↓	5↓	1↑	0↓	0	1↓	5↑
PRZETWÓRSTWO PRZEMYSŁOWE	1↓	1↓	0↓	0	0	0↓	1↓

TRANSPORT I GOSPODARKA MAGAZYNOWA	2↓	1↓	1	0	0	1↓	1↓
DZIAŁALNOŚĆ FINANSOWA I UBEZPIECZENIOWA	0↓	0↓	0	0	0	0	0↓
DZIAŁALNOŚĆ W ZAKRESIE USŁUG ADMINISTROWANIA I DZIAŁALNOŚĆ WSPIERAJĄCA	6↓	6↑	0↓	0	0↓	3↑	3↓
EDUKACJA	1↑	1↑	0	0	0	0	1↑
DZIAŁALNOŚĆ ZWIĄZANA Z OBSŁUGĄ RYNKU NIERUCHOMOŚCI	0↓	0↓	0	0	0	0↓	0
INFORMACJA I KOMUNIKACJA	1	0	0↓	0	1↑	0	1
DZIAŁALNOŚĆ ZWIĄZANA Z ZAKWATEROWANIEM I USŁUGAMI GASTRONOMICZNYMI	4	2↓	1↑	0	1↑	2↓	2↑
DZIAŁALNOŚĆ ZWIĄZANA Z KULTURĄ, ROZRYWKĄ I REKREACJĄ	0↓	0↓	0	0	0	0↓	0
POZOSTAŁYCH WYROBÓW FARMACEUTYCZNYCH	0	0	0	0	0	0	0
DOSTAWA WODY; GOSPODAROWANIE ŚCIEKAMI I ODPADAMI ORAZ DZIAŁALNOŚĆ ZWIĄZANA Z REKULTYWACJĄ	0↓	0↓	0	0	0	0	0↓
POZOSTAŁA DZIAŁALNOŚĆ USŁUGOWA	1	1	0	0	0	1	0

OPIEKA ZDROWOTNA I POMOC SPOŁECZNA	3↑	2↑	0	1↑	0	3↑	0↓
GOSPODARSTWA DOMOWE ZATRUDNIAJĄCE PRACOWNIKÓW; GOSPODARSTWA DOMOWE PRODUKUJĄCE WYROBY I ŚWIADCZĄCE USŁUGI NA WŁASNE POTRZEBY	0	0	0	0	0	0	0
GÓRNICTWO I WYDOBYWANIE	0	0	0	0	0	0	0
WYTWARZANIE I ZAOPATRYWANIE W ENERGIĘ ELEKTRYCZNA, GAZ, PARĘ WODNĄ, GORĄCĄ WODĘ I POWIETRZE DO UKŁADÓW KLIMATYZACYJNYCH	0	0	0	0	0	0	0
ROLNICTWO, LEŚNICTWO, ŁOWIECTWO I RYBACTWO	0	0	0	0	0	0	0
ORGANIZACJE I ZESPOŁY EKSTERYTORIALNE	0	0	0	0	0	0	0
DZIAŁALNOŚĆ NIEZIDENTYFIKOWANA	0	0	0	0	0	0	0
ADMINISTRACJA PUBLICZNA I OBRONA NARODOWA; OBOWIĄZKOWE ZABEZPIECZENIA SPOŁECZNE	0	0	0	0	0	0	0
OGÓŁEM	31↓	25↓	3↓	1	2↑	14↓	17↓

Legenda: ↑↓ - zmiany w stosunku do miesiąca poprzedniego przedstawione są w postaci strzałek ukazujących wzrost lub spadek przedstawionych wartości. Brak strzałki oznacza brak zmiany.

W grudniu 2017 roku wśród 31 podmiotów gospodarki narodowej, którym założono karty pracodawców, 22 podjęło współpracę z PUP w Katowicach, określając swoje potrzeby kadrowe na 103 stanowiska pracy.

Z analizy ofert pracy wynika, że największe zapotrzebowanie było w zawodach:

- Magazynier (22 stanowiska pracy),
- Spawacz (20 stanowisk pracy),
- Pracownik Restauracji (15 stanowisk pracy),
- Pracownik Biurowy – Obsługa Skanera (10 stanowisk pracy),
- Pomoc w kuchni w bieżących obowiązkach (7 stanowisk pracy).



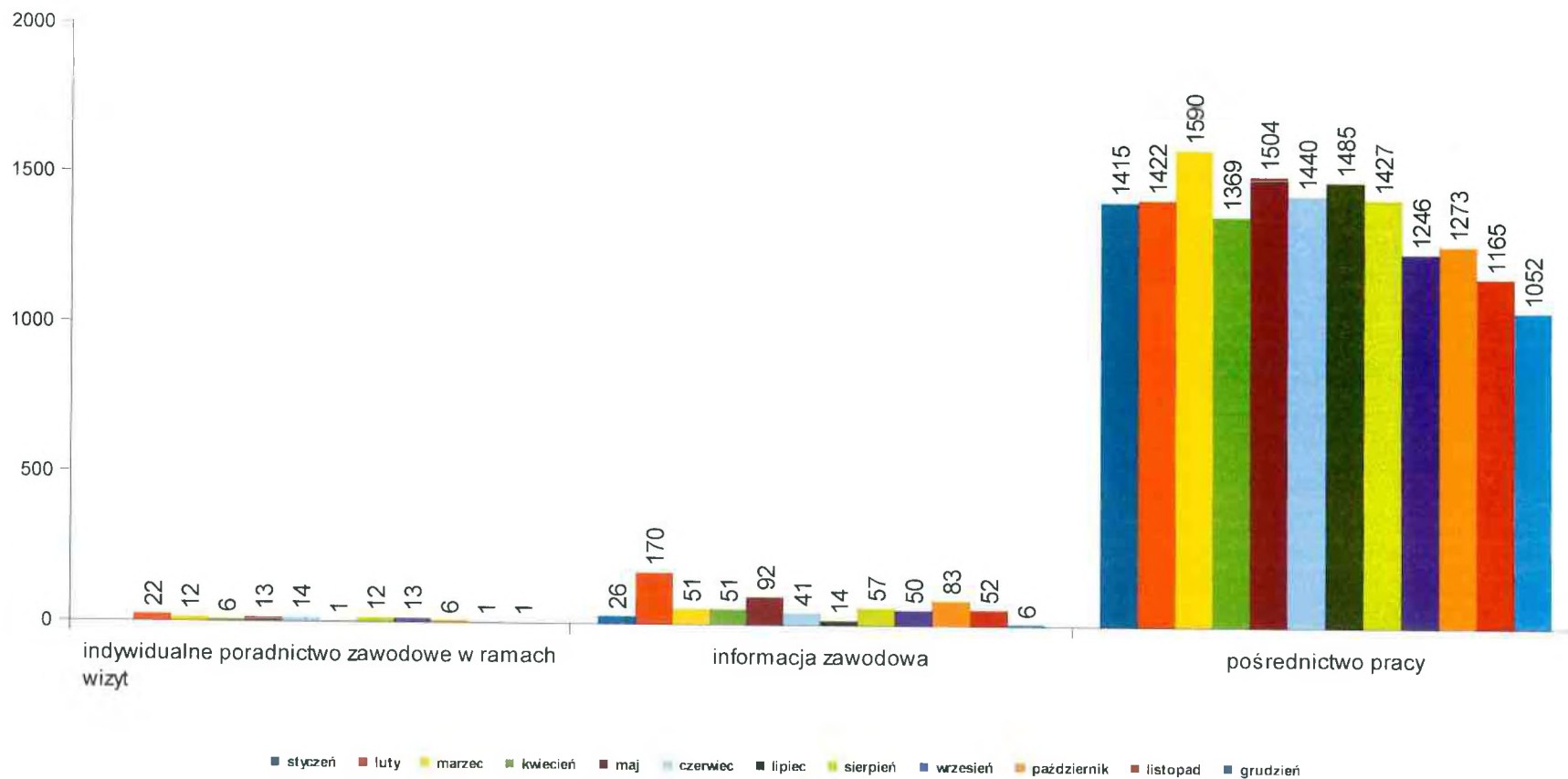
Wszystkie podmioty gospodarki narodowej wyraziły swoje oczekiwania, co do współpracy z Urzędem. Pomocy w znalezieniu odpowiednich, kompetentnych pracowników oczekuje 31 pracodawców.

III. PORADNICTWO ZAWODOWE

1. Liczba osób, które skorzystały z form pomocy udzielonych w ramach poradnictwa zawodowego w grudniu 2017r.

Wyszczególnienie	I 2017	II 2017	III 2017	IV 2017	V 2017	VI 2017	VII 2017	VIII 2017	IX 2017	X 2017	XI 2017	XII 2017	<i>Ogółem</i>
Poradnictwo zawodowe	0	22	12	6	13	14	1	12	13	6	1	1	101
Informacja zawodowa	26	170	51	51	92	41	14	57	50	83	52	6	693
Pośrednictwo pracy	1415	1422	1590	1369	1504	1440	1485	1427	1246	1273	1165	1052	16 388

Liczba osób, które skorzystały z form pomocy udzielonych w ramach poradnictwa zawodowego według stanu na koniec grudnia 2017r.



2. Liczba wizyt w ramach indywidualnych porad zawodowych udzielonych w okresie od stycznia do grudnia 2017r.

Wyszczególnienie	Ogółem
Liczba wizyt zarejestrowanych osób w ramach indywidualnych porad zawodowych	290

3. Liczba wizyt w ramach informacji zawodowych udzielonych w okresie od stycznia do grudnia 2017r.

Wyszczególnienie	Ogółem
Liczba wizyt zarejestrowanych osób w ramach informacji zawodowych	1235

2. Krajowy Fundusz Szkoleniowy

Nowelizacja Ustawy o promocji zatrudnienia i instytucjach rynku pracy wprowadziła nowy instrument polityki rynku pracy dotyczący rozwoju zasobów ludzkich – Krajowy Fundusz Szkoleniowy (KFS).

Celem utworzenia KFS jest:

- zapobieganie utracie zatrudnienia przez osoby pracujące z powodu kompetencji nieadekwatnych do wymagań zmieniającej się gospodarki
- wspomaganie przekwalifikowania lub aktualizacji wiedzy i umiejętności zawodowych osób pracujących
- poprawa pozycji firm, jak i samych pracowników na konkurencyjnym rynku pracy
- podwyższenie wskaźnika uczestnictwa osób dorosłych w kształceniu ustawicznym.

O środki z Krajowego Funduszu Szkoleniowego z przeznaczeniem na kształcenie ustawiczne mogą wystąpić pracodawcy, którzy zamierzają inwestować w podnoszenie kompetencji własnych lub kompetencji swoich pracowników.

Pracodawcą zgodnie z art. 2 ust. 1 pkt 25 Ustawy o promocji zatrudnienia i instytucjach rynku pracy jest:

- jednostka organizacyjna chociażby nie posiadała osobowości prawnej.
- osoba fizyczna jeżeli zatrudnia co najmniej jednego pracownika.

Nie jest pracodawcą osoba prowadząca działalność gospodarczą nie zatrudniająca żadnego pracownika.

Na podstawie art. 69a ust. 2 pkt 1 ustawy o promocji zatrudnienia i instytucjach rynku pracy Pracodawca może ubiegać się o sfinansowanie działań obejmujących kształcenie ustawiczne pracowników i pracodawcy, na które składają się:

- kursy i studia podyplomowe realizowane z inicjatywy pracodawcy lub za jego zgodą.
- egzaminy umożliwiające uzyskanie dokumentów potwierdzających nabycie umiejętności, kwalifikacji lub uprawnień zawodowych.
- badania lekarskie i psychologiczne wymagane do podjęcia kształcenia lub pracy zawodowej po ukończonym kształceniu.
- określenie potrzeb pracodawcy w zakresie kształcenia ustawicznego w związku z ubieganiem się o sfinansowanie tego kształcenia ze środków KFS
- ubezpieczenie od następstw nieszczęśliwych wypadków w związku z podjętym kształceniem.

Finansowanie kosztów kształcenia ustawicznego ze środków KFS, które udzielane jest Pracodawcom prowadzącym działalność gospodarczą w rozumieniu prawa konkurencji Unii Europejskiej, stanowi pomoc *de minimis*, o której mowa we właściwych przepisach prawa Unii

Europejskiej dotyczących pomocy *de minimis* oraz pomocy *de minimis* w rolnictwie lub rybołówstwie.

W 2017 r. środki Krajowego Funduszu Szkoleniowego skierowane były do osób pracujących w ramach Priorytetów wskazanych przez Ministra Rodziny, Pracy i Polityki Społecznej:

Priorytet I - wsparcie zawodowego kształcenia ustawicznego w sektorach: przetwórstwo przemysłowe, transport i gospodarka magazynowa oraz opieka zdrowotna i pomoc społeczna:

Priorytet II - wsparcie zawodowego kształcenia ustawicznego w zidentyfikowanych w danym powiecie lub województwie zawodach deficytowych:

Priorytet III - wsparcie kształcenia ustawicznego osób, które mogą udokumentować wykonywanie przez co najmniej 15 lat prac w szczególnych warunkach lub o szczególnym charakterze, a którym nie przysługuje prawo do emerytury pomostowej.

Korzystając w 2017 r. ze środków KFS w ramach Priorytetu pierwszego Pracodawca zobowiązany był do wykazania się posiadaniem przypisanego dla przeważającego rodzaju prowadzonej przez siebie działalności kodu PKD:

1) W przypadku **sektora przetwórstwa przemysłowego** (sekcji C w nomenklaturze PKD) kodu PKD zaczynającego się od następujących liczb, odpowiednio:

- 10 - produkcja artykułów spożywczych,
- 11 - produkcja napojów,
- 12 - produkcja wyrobów tytoniowych,
- 13 - produkcja wyrobów tekstylnych,
- 14 - produkcja odzieży,
- 15 - produkcja skór i wyrobów ze skór wyprawionych,
- 16 - produkcja wyrobów z drewna oraz korka, z wyłączeniem mebli: produkcji wyrobów ze słomy i materiałów używanych do wyplatania,
- 17 - produkcja papieru i wyrobów z papieru
- 18 - poligrafia i reprodukcja zapisanych nośników informacji,
- 19 - wytwarzanie i przetwarzanie koksu i produktów rafinacji ropy naftowej,
- 20 - produkcja chemikaliów i wyrobów chemicznych
- 21 - produkcja podstawowych substancji farmaceutycznych oraz leków i pozostałych wyrobów farmaceutycznych,
- 22 - produkcja wyrobów z gumy i tworzyw sztucznych,
- 23 - produkcja wyrobów z pozostałych mineralnych surowców niemetalicznych,
- 24 - produkcja metali,
- 25 - produkcja metalowych wyrobów gotowych, z wyłączeniem maszyn i urządzeń,
- 26 - produkcja komputerów, wyrobów elektronicznych i optycznych,
- 27 - produkcja urządzeń elektrycznych,
- 28 - produkcja maszyn i urządzeń, gdzie indziej niesklasyfikowana,
- 29 - produkcja pojazdów samochodowych, przyczep i naczep, z wyłączeniem motocykli,
- 30 - produkcja pozostałego sprzętu transportowego,
- 31 - produkcja mebli,

- 32 - pozostała produkcja wyrobów,
- 33 - naprawa, konserwacja i instalowanie maszyn i urządzeń;

2) W przypadku **sektora transportowego i gospodarki magazynowej** (sekcja H w nomenklaturze PKD) kodu PKD rozpoczynającego się od następujących liczb, odpowiednio:

- 49 - transport lądowy oraz transport rurociągowy,
- 50 - transport wodny,
- 51 - transport lotniczy,
- 52 - magazynowanie i działalność usługowa wspomagająca transport,
- 53 - działalność pocztowa i kurierska;

3) W przypadku **sektora opieki zdrowotnej i pomocy społecznej** (sekcja Q w nomenklaturze PKD) kodu PKD dla przeważającego rodzaju działalności zaczynające się od następujących liczb:

- 86 - opieka zdrowotna,
- 87 - pomoc społeczna z zakwaterowaniem,
- 88 - pomoc społeczna bez zakwaterowania;

Składając wniosek w ramach Priorytetu drugiego Pracodawca musiał udowodnić, iż wnioskowana forma kształcenia ustawicznego dotyczy zawodu deficytowego wymienionego w „Barometrze zawodów 2017” na terenie miasta Katowice/www.barometrzwawodow.pl/.

W przypadku Priorytetu pierwszego i drugiego sfinansowaniu ze środków KFS podlegało **zawodowe kształcenie** ustawiczne, tj. kształcenie pozostające w bezpośrednim związku z branżą lub zawodem, mające na celu uzyskanie lub uaktualnienie kompetencji do celów zawodowych.

Dysponentem KFS jest minister właściwy do spraw pracy. Minister ustala na dany rok limity tych środków na działania powiatowego urzędu pracy.

Limit środków z KFS przyznany na rok 2017r. dla Powiatowego Urzędu Pracy w Katowicach wynosił 1 mln. zł.

Po otrzymaniu limitu środków z KFS został ogłoszony w dniu 24.03.2017r. I nabór wniosków Pracodawców o sfinansowanie kosztów kształcenia ustawicznego pracowników i Pracodawcy. Informacja o naborze została zamieszczona w siedzibie urzędu oraz na stronie internetowej. Wpłynęło 131 wniosków, z tego 3 wnioski wpłynęły po terminie naboru. Ponadto jeden wniosek wpłynął przed wyznaczonym terminem naboru. Po zakończeniu naboru, rozpoczęto w miesiącu kwietniu 2017r. realizację procedury związanej z formalną oceną złożonych wniosków. Ocenie formalnej podlegało 127 wniosków. W wyniku przeprowadzonej oceny formalnej, 82 wnioski nie spełniły wymagań formalnych określonych w Rozporządzeniu MPiPS z dn.14 maja 2014r. w sprawie przyznawania środków z KFS (Dz. U. 639 z póź. zm.) oraz w Zasadach naboru rozpatrywania wniosków obowiązujących w roku 2017r. w PUP – Katowice, natomiast 45 wniosków spełniło wymagania formalne, ale wymagało uzupełnienia zgodnie z przepisami w/w Rozporządzenia. Z ogólnej liczby 45 wniosków: 27 wniosków zostało poprawnie uzupełnionych, natomiast 18 wniosków pozostało bez rozpatrzenia z uwagi na brak ich uzupełnienia przez Wnioskodawców w terminie wskazanym przez urząd pracy.

W wyniku przeprowadzonej analizy uzupełnionych wniosków ostatecznie do oceny merytorycznej zakwalifikowało się 29 wniosków w wyniku złożenia - na prośbę tut. urzędu - dodatkowego wyjaśnienia przez dwóch Wnioskodawców). Następnie 29 wniosków poddano ocenie merytorycznej. Podjęto negocjacje z 4 Wnioskodawcami dot. treści wniosku w zakresie ustalenia ceny usługi kształcenia ustawicznego porównywalnej do cen rynkowych, liczby osób planowanych do objęcia kształceniem ustawicznym oraz kierunku i programu kursów wskazanych we wniosku. Po zakończeniu negocjacji sporządzono listę rankingową 28 wniosków o sfinansowanie ze środków Krajowego Funduszu Szkoleniowego kształcenia ustawicznego pracowników i Pracodawcy, które uzyskały pozytywną ocenę merytoryczną. Jeden wniosek został rozpatrzony negatywnie. Jeden z Pracodawców po pozytywnym rozpatrzeniu wniosku zrezygnował z przyznanych środków z przyczyn obiektywnych. Z I naboru podpisano 26 umów o sfinansowanie kosztów kształcenia ustawicznego z KFS.

W dniu 28.07.2017r. ogłoszony został kolejny II nabór wniosków. Wpłynęło 21 wniosków, z tego w wyniku oceny formalnej 16 wniosków pozostało bez rozpatrzenia z powodu niespełnienia wymogów formalnych, 5 wniosków na podstawie oceny merytorycznej zostało pozytywnie rozpatrzonych, z czego jeden Wnioskodawca zrezygnował z przyznanych środków z przyczyn obiektywnych. Wobec powyższego zostały podpisane 4 umowy o sfinansowanie kosztów kształcenia ustawicznego z KFS pracowników i Pracodawcy w ramach II naboru.

Kwota zaangażowanych środków wg stanu na koniec sierpnia 2017r. wynosiła 485.293.21 zł. w wyniku podpisanych umów z 12 Pracodawcami. Wydatki na realizację kształcenia ustawicznego pracowników i Pracodawców w ramach środków KFS na koniec sierpnia 2017r. wyniosły 401.586.81 zł.

Wobec powyższego w celu wykorzystania przyznanego na rok 2017r. limitu środków z KFS, ogłoszono kolejny III nabór wniosków w dniu 28.08.2017r. Wpłynęło 21 wniosków, z tego w wyniku oceny formalnej 7 wniosków nie spełniło wymogów formalnych, 14 wniosków zostało poddanych ocenie merytorycznej. Z ogólnej liczby 14 ocenionych wniosków, 4 Pracodawców nie zgłosiło się w celu złożenia dodatkowych wyjaśnień co do treści wniosku, wobec powyższego wnioski nie były realizowane, 1 Pracodawca nie zgłosił się na negocjacje dot. ceny i realizatora kształcenia ustawicznego, wniosek 1 Pracodawcy został rozpatrzony negatywnie, 1 Pracodawca po negocjacjach nie wywiązał się z ustaleń, w związku z czym wniosek nie był realizowany. Podpisano w ramach III naboru 7 umów o sfinansowanie kosztów kształcenia ustawicznego z KFS, jednak 1 Pracodawca odstąpił od realizacji umowy.

Wydatki na realizację kształcenia ustawicznego pracowników i Pracodawców w ramach środków KFS na koniec października 2017r. wyniosły 791 493,40 zł.

W ramach przeprowadzonych naborów ostatecznie zostało w 2017 r. podpisanych ogółem 37 umów, przy czym jeden Pracodawca odstąpił **od Umowy** w związku z wystąpieniem okoliczności uniemożliwiającej jej realizację (organizator studiów podyplomowych nie

uruchomił wybranego kierunku studiów wskazanego we wniosku . Ostatecznie w realizacji pozostawało 36 umów.

W związku z tym, że 105 wniosków złożonych w ramach 3 ogłoszonych naborów nie spełniło wymagań formalnych oraz w związku wystąpieniem przyczyn leżących zarówno po stronie Wnioskodawców (absencja chorobowa i fluktuacja wśród kadry wskazanej do kształcenia ustawicznego) jak i po stronie Realizatorów usług (wycofanie się z przeprowadzenia usługi wskutek niezebrania wymaganej liczby uczestników) powodujących obniżenie przyznanych środków KFS, decyzją Ministra Rodziny Pracy i Polityki Społecznej limit środków KFS został zmniejszony do kwoty 819.500,00 zł.

Na koniec grudnia 2017r. kwota poniesionych wydatków w ramach środków z KFS wyniosła 713.095,40zł. Kształceniem ustawicznym sfinansowanym ze środków Krajowego Funduszu Szkoleniowego zostało w 2017 roku objętych ogółem 420 osób pracujących.

3. Program Aktywizacja i Integracja

Powiatowy Urząd Pracy w Katowicach podjął inicjatywę we współpracy z Miejskim Ośrodkiem Pomocy Społecznej w Katowicach realizacji w 2017 roku Programu Aktywizacja i Integracja (PAI).

Celem Programu była poprawa sytuacji na rynku pracy oraz kształtowanie aktywnej postawy w życiu społecznym oraz zawodowym osób bezrobotnych korzystających ze świadczeń pomocy społecznej dla których Powiatowy Urząd Pracy ustalił profil pomocy III.

W ramach PAI realizowane były działania w zakresie aktywizacji zawodowej i integracji społecznej. Działania w zakresie aktywizacji zawodowej realizował Powiatowy Urząd Pracy w Katowicach w ramach prac społecznie użytecznych, o których mowa w art. 73a ustawy o promocji zatrudnienia i instytucjach rynku pracy (Dz. U. 2016 poz. 645, z późn. zm.). Natomiast działania w zakresie integracji społecznej bezrobotnych realizował Miejski Ośrodek Pomocy Społecznej w Katowicach.

Okres realizacji Programu obejmował 3 edycje dla 30 osób, tj.:

I edycja: 01.03.2017r. – 30.04.2017r./dwie grupy równoległe po 7 osób każda, razem 14 osób/

II edycja: 01.05.2017r. – 30.06.2017r. / jedna grupa – 8 osób/

III edycja : 01.09.2017r. – 31.10.2017r. / jedna grupa 8 osób/

Działania z zakresu integracji społecznej realizowano w wymiarze co najmniej 10 godzin tygodniowo dla każdego bezrobotnego będącego uczestnikiem Programu (90 godzin w ciągu 2 miesięcy). Równoległe do zadań z zakresu integracji społecznej każdy uczestnik wykonywał prace społecznie użyteczne w ramach aktywizacji zawodowej w wymiarze 10 godzin tygodniowo w ciągu 2 miesięcy trwania Programu.

Harmonogram działań w zakresie integracji społecznej ustalił Miejski Ośrodek Pomocy Społecznej w porozumieniu z Powiatowym Urzędem Pracy oraz Organizatorem prac społecznie użytecznych.

Przewidywane efekty realizacji Programu Aktywizacja i Integracja w odniesieniu do jego uczestników ukierunkowane zostały na :

- 1) zwiększenie motywacji do przyjęcia aktywnej postawy i wiary we własne możliwości
- 2) dokonanie identyfikacji własnych deficytów w zakresie społecznym i zawodowym
- 3) zwiększenie kompetencji oraz umiejętności życiowych i społecznych
- 4) nabycie umiejętności funkcjonowania w środowisku pracy.

W miesiącu lutym 2017r. podjęto działania organizacyjne w zakresie przygotowania się do realizacji Programu Aktywizacji i Integracja związane m.in. z ustaleniem harmonogramów zajęć w ramach bloku integracja społeczna, prac społecznie użytecznych, ustalenia listy kandydatów do udziału w programie.

Od 01 marca 2017r. rozpoczęła się I edycja PAI / 2 grupy równolegle - po 7 osób każda/. Do udziału w programie skierowano ogółem 14 osób. W miesiącu kwietniu 2017r. trwała realizacja I edycji PAI w ramach której skierowane osoby brały udział w zajęciach z zakresu integracji grupowej oraz uczestniczyły w pracach społecznie użytecznych.

I edycję PAI ukończyło ogółem 6 osób, z tego 2 osoby z I grupy i 4 osoby z grupy II ,natomiast do ponownego profilowania pomocy zostały zakwalifikowane 3 osoby spośród 6 uczestników. W maju 2017r. rozpoczęła się kolejna edycja (II) PAI, w ramach której do udziału w programie zostało skierowanych 8 osób (1 grupa).

W czerwcu 2017r. zakończono realizację II edycji PAI, którą ukończyły 3 osoby. 1 osoba przebywała na zwolnieniu lekarskim , 2 osoby przerwały udział w programie z własnej winy. 2 osoby przerwały udział w programie w związku z podjęciem pracy. Do ponownego profilowania pomocy zostały zakwalifikowane 2 osoby.

Kolejna edycja PAI zaplanowana została na wrzesień 2017 r.

Skierowano do udziału we wrześniowej edycji – 8 osób. Ostatnia (III) edycja PAI zakończyła się w październiku 2017r. Program ukończyło 7 osób, 1 osoba przerwała udział w programie z własnej winy. Do ponownego do ponownego profilowania pomocy zostały zakwalifikowane 3 osoby.

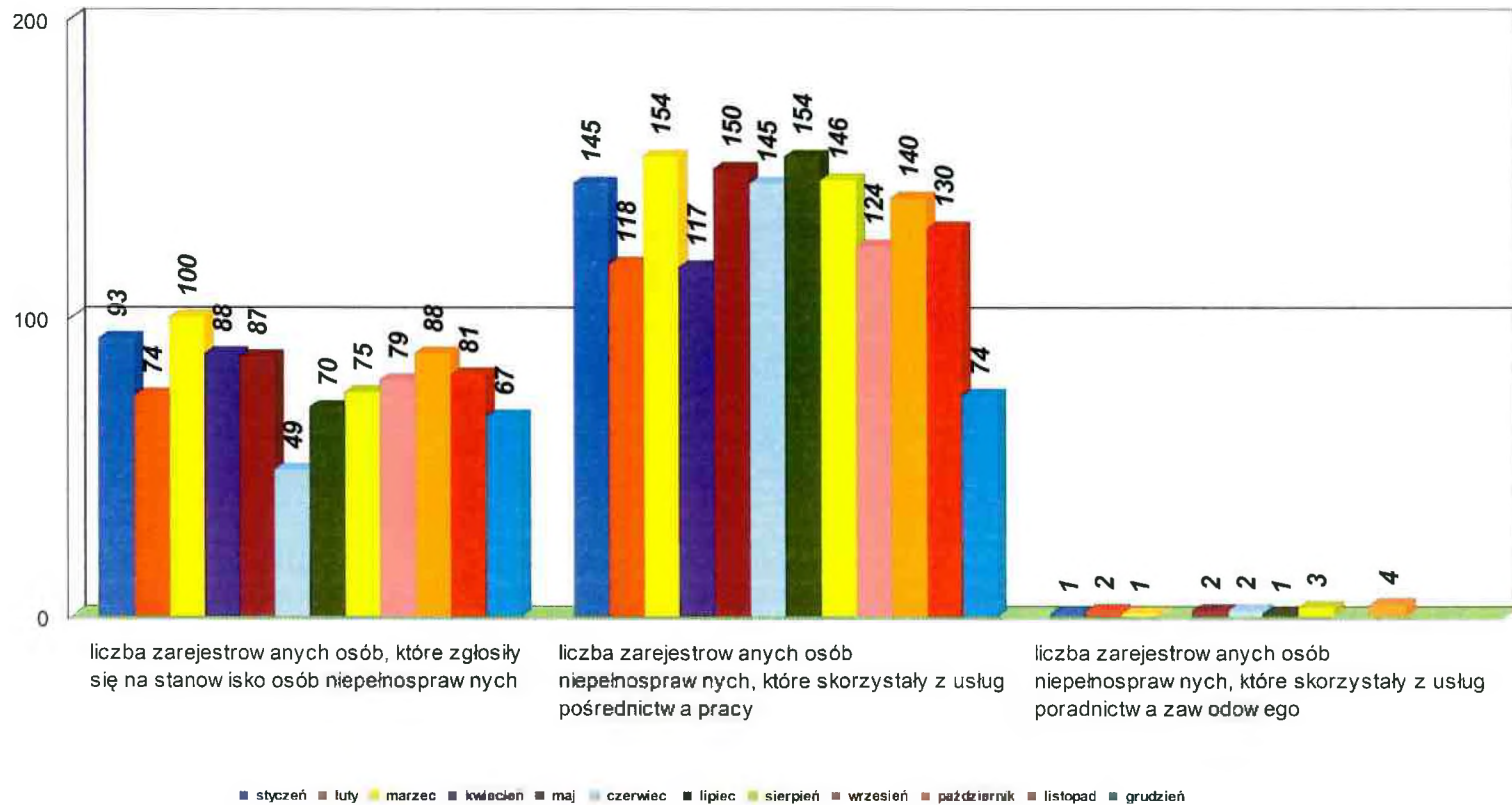
W roku 2017 Programie Aktywizacja i Integracja (PAI) uczestniczyło ogółem 28 osób.

IV. OBSŁUGA OSÓB NIEPEŁNOSPRAWNYCH

1. Aktywizacja zawodowa osób niepełnosprawnych

Wyszczególnienie	I 2017	II 2017	III 2017	IV 2017	V 2017	VI 2017	VII 2017	VIII 2017	IX 2017	X 2017	XI 2017	XII 2017	Ogółem
Liczba zarejestrowanych osób, które zgłosiły się na stanowisko osób niepełnosprawnych	93	74	100	88	87	49	70	75	79	88	81	67	951
Liczba zarejestrowanych osób niepełnosprawnych, które skorzystały z usług pośrednictwa pracy	145	118	154	117	150	145	154	146	124	140	130	74	1597
Liczba zarejestrowanych osób niepełnosprawnych, które skorzystały z usług poradnictwa zawodowego	1	2	1	0	2	2	1	3	0	4	0	0	16
Liczba zorganizowanych giełd pracy	3	2	2	2	2	1	2	1	1	0	1	0	17
Liczba osób niepełnosprawnych, które uczestniczyły w giełdach pracy	31	28	23	22	16	1	28	8	2	0	1	0	160
Liczba osób niepełnosprawnych zakwalifikowanych do dalszych rozmów	7	6	5	6	5	1	3	2	1	0	1	0	37
Liczba ofert pracy dla osób niepełnosprawnych	76	97	140	43	75	96	82	129	56	167	83	68	1112
Liczba wydanych skierowań osobom niepełnosprawnym	52	28	40	28	45	50	37	54	36	20	28	11	429
Liczba podjęć pracy	23	19	27	22	24	31	21	18	25	19	26	14	269

Liczba osób niepełnosprawnych korzystających z usług pośrednictwa pracy i poradnictwa zawodowego według stanu na koniec grudnia 2017r.



Powiatowy Urząd Pracy

miasto lub powiat

Katowice

miesiąc

GRUDZIEŃ

2017 rok

V. ZWOLNIENIA GRUPOWE

1. Zgłoszenia zwolnień grupowych

powiat	Nazwa i adres zakładu pracy	sektor (publiczny/prywatny)	Branża i sekcja PKD	Liczba osób zgłoszonych do zwolnienia	Planowany termin dokonania zwolnień
zgłoszenia w miesiącu sprawozdawczym					

BRAK ZGŁOSZEŃ ZWOLNIEŃ GRUPOWYCH W MIESIĄCU GRUDNIU 2017

załącznik do działu 4
sprawozdania MPiPS-01

powiat	Nazwa i adres zakładu pracy	sektor (publiczny/prywatny)	Branża i sekcja PKD	Liczba osób zgłoszonych do zwolnienia	Planowany termin dokonania zwolnień
zgłoszenia aktualne według stanu w końcu miesiąca sprawozdawczego					

2. Zwolnienia grupowe

powiat	Nazwa i adres zakładu pracy	sektor (publiczny/prywatny)	Branża i sekcja PKD	Liczba osób zwolnionych	
zwolnienia grupowe w miesiącu sprawozdawczym - wrzesień					

BRAK ZWOLNIEŃ GRUPOWYCH W MIESIĄCU GRUDNIU 2017

VI. AKTYWNE FORMY PRZECIWDZIAŁANIA BEZROBOCIU

1. Finansowanie zadań na rzecz promocji zatrudnienia, łagodzenia skutków bezrobocia i aktywizacji zawodowej – stan na dzień 31.12.2017r.

1. Decyzją Ministra Rodziny, Pracy i Polityki Społecznej nr DF.I.4021.12.19.2016.AK z dnia 27.12.2016r. Powiatowy Urząd Pracy w Katowicach otrzymał ze środków Funduszu Pracy kwotę **12.621,9 tys. zł** na finansowanie w roku 2017 programów na rzecz promocji zatrudnienia, łagodzenia skutków bezrobocia i aktywizacji zawodowej, w tym:
 - **5.911.406,10 zł** w ramach środków algorytmowych Funduszu Pracy
 - **3.099.753,40 zł** w ramach Regionalnego Programu Operacyjnego 2014-2020
 - **3.610.740,50 zł** w ramach Programu Operacyjnego Wiedza Edukacja Rozwój 2014-2020.

Kwoty środków (limity) Funduszu Pracy, o których mowa powyżej obowiązywały do czasu ustalenia ostatecznych kwot na podstawie ustawy budżetowej na rok 2017.

2. Na podstawie art. 32 pkt 10 *ustawy budżetowej na rok 2017* Decyzją Ministra Rodziny, Pracy i Polityki Społecznej nr DF.I.4021.12.2.2017.AK z dnia 07.03.2017r. Powiatowy Urząd Pracy w Katowicach otrzymał ze środków Funduszu Pracy kwotę **12.621,9 tys. zł** na finansowanie w roku 2017 programów na rzecz promocji zatrudnienia, łagodzenia skutków bezrobocia i aktywizacji zawodowej, w tym:
 - **5.911.406,10 zł** w ramach środków algorytmowych Funduszu Pracy
 - **3.099.753,40 zł** w ramach Regionalnego Programu Operacyjnego 2014-2020
 - **3.610.740,50 zł** w ramach Programu Operacyjnego Wiedza Edukacja Rozwój 2014-2020.
3. Decyzją Ministra Rodziny, Pracy i Polityki Społecznej nr DF-I.4021.12.4.2017.AB z dnia 30.05.2017r. Powiatowy Urząd Pracy w Katowicach otrzymał z rezerwy ministra właściwego do spraw pracy, dodatkowe środki Funduszu Pracy w kwocie **310,0 tys. zł** na realizację w roku 2017 programów na rzecz promocji zatrudnienia, łagodzenia skutków bezrobocia i aktywizacji zawodowej, w tym:
 - **110.000,00 zł** – na program aktywizacji zawodowej bezrobotnych długotrwale
 - **200.000,00 zł** – na program aktywizacji zawodowej bezrobotnych powyżej 50 roku życia.

Łączna kwota środków Funduszu Pracy przyznanych decyzjami Ministra Rodziny, Pracy i Polityki Społecznej na realizację w 2017r. zadań na rzecz promocji zatrudnienia, łagodzenia skutków bezrobocia i aktywizacji zawodowej wynosi **12.931,9 tys. zł**.

Aktywne formy przeciwdziałania bezrobociu, instrumenty i usługi rynku pracy - algorytm	Limit środków	Wydatki	Kwota wolna	Ilość osób objętych programem	Zobowiązania na rok 2018
Prace interwencyjne	502.630,00	499.668,06	2.961,94	181 ¹⁾	183.800,00
Roboty publiczne	934.110,00	920.781,85	13.328,15	77	
Staże	1.185.705,00	1.184.506,24	1.198,76	251 ²⁾	
Staże w ramach bonu stażowego, w tym:	64.444,00	64.443,69	0,31		6.054,00
- <i>bon stażowy</i>	4.410,00	4.410,00	0,00	11 ³⁾	0,00
- <i>stypendia stażowe</i>	53.980,00	53.979,69	0,31		0,00
- <i> premia dla pracodawcy</i>	6.054,00	6.054,00	0,00		6.054,00
Szkolenia, w tym:	423.555,00	416.542,70	7.012,30	99	
- <i>szkolenia w trybie indywidualnym i grupowym</i>	415.600,00	408.587,70	7.012,30	92	
- <i>koszty egzaminów lub licencji</i>	7.955,00	7.955,00	0,00	7	
Szkolenia w ramach bonu szkoleniowego, w tym:	23.184,00	23.183,03	0,97		
- <i>bon szkoleniowy</i>	17.853,00	17.853,00	0,00	5	
- <i>stypendia szkoleniowe</i>	5.331,00	5.330,03	0,97		
Jednorazowo przyznane środki na podjęcie działalności gospodarczej	2.104.135,10	2.060.297,29	43.837,81	90	
Refundacja kosztów wyposażenia lub doposażenia stanowiska pracy	384.208,00	384.207,41	0,59	16	
Prace społecznie użyteczne	63.550,00	62.718,30	831,70	68	
<i>Program Aktywizacja i Integracja</i>	8.360,00	6.947,37	1.412,63	28	

Dofinansowanie wynagrodzenia za zatrudnienie skierowanego bezrobotnego, który ukończył 50 rok życia	55.550,00	54.876,66	673,34	12 ⁴⁾	20.200,00
Bon zatrudnieniowy	87.075,00	82.666,74	4.408,26	17 ⁵⁾	43.900,00
Bon na zasiedlenie	39.800,00	39.800,00	0,00	5	
Ogółem:	5.876.306,10	5.800.639,34	75.666,76	860	253.954,00

Kwota wolna:

- 1) *Prace interwencyjne – kwota wolna w wysokości 2.961,94 zł wynika z ogólnego rozliczenia przyznanych refundacji dla pracodawców w ramach posiadanego limitu, dokonania w niższej kwocie refundacji części kosztów wynagrodzenia i składek na ubezpieczenia społeczne od refundowanego wynagrodzenia z uwagi na L4 pracowników oraz złożenia przez pracodawców niekompletnych wniosków o refundację kosztów*
- 2) *Roboty publiczne – kwota wolna w wysokości 13.328,15 zł wynika z ogólnego rozliczenia przyznanych refundacji dla pracodawców w ramach posiadanego limitu, dokonania w niższej kwocie refundacji części kosztów wynagrodzenia i składek na ubezpieczenia społeczne od refundowanego wynagrodzenia z uwagi na L4 pracowników oraz przerw w zatrudnieniu z tytułu przerwania udziału w programie przez osoby bezrobotne*
- 3) *Staże – kwota wolna w wysokości 1.198,76 zł wynika z ogólnego rozliczenia stypendiów stażowych dla osób bezrobotnych w ramach posiadanego limitu oraz niepobranych stypendiów stażowych przez 4 uczestników programu w kwocie 864,50 zł*
- 4) *Bon stażowy – kwota wolna w wysokości 0,31 zł wynika z rozliczenia środków wydatkowanych w ramach posiadanego limitu w pełnych złotych*
- 5) *Szkolenia – kwota wolna w wysokości 7.012,30 zł wynika z ogólnego rozliczenia kosztów usług szkoleniowych i stypendiów szkoleniowych dla osób bezrobotnych w ramach posiadanego limitu oraz niepobranych stypendiów szkoleniowych przez 1 uczestnika programu w kwocie 498,80 zł*
- 6) *Bon szkoleniowy – kwota wolna w wysokości 0,97 zł wynika z rozliczenia środków wydatkowanych w ramach posiadanego limitu w pełnych złotych*
- 7) *Jednorazowo przyznane środki na podjęcie działalności gospodarczej – kwota wolna w wysokości 43.837,81 zł wynika z ogólnego rozliczenia przyznanych komisyjnie środków dla osób bezrobotnych na podjęcie własnej działalności gospodarczej w ramach posiadanego limitu oraz rezygnacji przez 1 uczestnika programu ze środków przyznanych komisyjnie w kwocie 23.050,00 zł*
- 8) *Refundacja kosztów wyposażenia lub doposażenia stanowiska pracy – kwota wolna w wysokości 0,59 zł wynika z rozliczenia środków wydatkowanych w ramach posiadanego limitu w pełnych złotych*
- 9) *Prace społecznie użyteczne – kwota wolna w wysokości 831,70 zł wynika z ogólnego rozliczenia świadczeń z tytułu wykonywania prac społecznie użytecznych w niższej kwocie refundacji z tytułu nieobecności na pracach społecznie użytecznych osób bezrobotnych*
- 10) *Program Aktywizacja i Integracja – kwota wolna w wysokości 1.412,63 zł wynika z ogólnego rozliczenia świadczeń z tytułu wykonywania prac społecznie użytecznych w ramach działań aktywizacyjnych oraz dokonania w niższej kwocie refundacji z tytułu nieobecności na pracach społecznie użytecznych osób bezrobotnych*
- 11) *Dofinansowanie wynagrodzenia za zatrudnienie skierowanego bezrobotnego, który ukończył 50 rok życia – kwota wolna w wysokości 673,34 zł wynika z przerwy w zatrudnieniu z tytułu przerwania udziału w programie przez osobę bezrobotną*
- 12) *Bon zatrudnieniowy – kwota wolna w wysokości 4.408,26 zł wynika z niezłożenia przez dwóch pracodawców wniosków o wypłatę refundacji z tytułu bonu zatrudnieniowego z uwagi na zaległości w opłacaniu składek na ubezpieczenia społeczne*

Ilość osób objętych programem:

1) – w tym 61 osób skierowanych w 2016r. do odbycia prac interwencyjnych

2) – w tym 174 osoby skierowane w 2016r. do odbycia staży u pracodawców

3) – w tym 4 osoby skierowane w 2016r. do odbycia staży w ramach bonu stażowego. Na podstawie umów o organizację staży w ramach bonu stażowego zawartych w roku 2016 powstały zobowiązania przechodzące na rok 2017 w wysokości 6.054,00 zł z tytułu wypłaty premii dla pracodawców. Wypłata premii dla pracodawców była finansowana w roku 2017 ze środków Funduszu Pracy przyznanych algorytmem

4) – w tym 6 osób skierowanych w 2016r. do zatrudnienia w ramach dofinansowania wynagrodzenia za zatrudnienie skierowanego bezrobotnego, który ukończył 50 rok życia

5) – w tym 7 osób skierowanych w 2016r. do zatrudnienia w ramach bonu zatrudnieniowego

Aktywne formy przeciwdziałania bezrobociu, dodatkowe instrumenty i usługi rynku pracy - algorytm	Limit środków	Wydatki	Kwota wolna	Ilość osób objętych programem	Zobowiązania na rok 2018
Finansowanie kosztów badań lekarskich	35.100,00	34.598,00	502,00	667	

Kwota wolna:

Kwota wolna w wysokości 502,00 zł wynika z ogólnego rozliczenia kosztów badań lekarskich w ramach posiadanego limitu oraz dokonanych zwrotów kosztów badań lekarskich, jako nienależnie pobranych świadczeń z tytułu przerwania udziału w stażach u pracodawców przez 11 osób bezrobotnych na kwotę 256,00 zł

Aktywne formy przeciwdziałania bezrobociu – algorytm	Kwota środków Funduszu Pracy
Limit środków	5.911.406,10
Wydatki	5.835.237,34
Kwota wolna	76.168,76

PROGRAM MINISTERSTWA RODZINY, PRACY I POLITYKI SPOŁECZNEJ

Program „Praca dla Młodych”

Od miesiąca stycznia 2016r. Powiatowy Urząd Pracy w Katowicach przystąpił do realizacji Programu Ministerstwa Rodziny, Pracy i Polityki Społecznej pn. „Praca dla Młodych”.

Osoby bezrobotne do 30 roku życia, zarejestrowane w powiatowym urzędzie pracy oraz pracodawcy lub przedsiębiorcy zainteresowani ich zatrudnieniem mogą skorzystać z nowego instrumentu rynku pracy wprowadzonego ustawą z dnia 25 września 2015r. o zmianie ustawy o promocji zatrudnienia i instytucjach rynku pracy.

Na podstawie *Decyzji Ministra Rodziny, Pracy i Polityki Społecznej nr D-FI.4021.12.2.2016.JW z dnia 04.01.2016r.* Powiatowy Urząd Pracy w Katowicach otrzymał kwotę **9.790,6 tys. zł** na finansowanie w latach 2016 – 2018 zadania, o którym mowa w art. 150f ustawy z dnia 20 kwietnia 2004r. o promocji zatrudnienia i instytucjach rynku pracy, w tym:

- na rok 2016 – **2.447,6 tys. zł**
- na rok 2017 – **3.671,5 tys. zł**
- na rok 2018 – **3.671,5 tys. zł.**

Na podstawie *Decyzji Ministra Rodziny, Pracy i Polityki Społecznej nr D-FI.4021.12.9.2016.ASK z dnia 14.09.2016r.* limit środków Funduszu Pracy na realizację w 2016 roku zadania, o którym mowa w art. 150f ustawy z dnia 20 kwietnia 2004r. o promocji zatrudnienia i instytucjach rynku pracy został zmniejszony o 900,0 tys. zł.

Łączna kwota środków Funduszu Pracy na realizację przez Powiatowy Urząd Pracy w Katowicach w latach 2016 – 2018 zadania, o którym mowa w art. 150f ustawy z dnia 20 kwietnia 2004r. o promocji zatrudnienia i instytucjach rynku pracy wynosi **8.890,6 tys. zł**, w tym:

- na rok 2016 – **1.547,6 tys. zł**
- na rok 2017 – **3.671,5 tys. zł**
- na rok 2018 – **3.671,5 tys. zł.**

W myśl przepisów art. 150f ustawy o promocji zatrudnienia i instytucjach rynku pracy **Starosta mógł zawrzeć do dnia 31.12.2017r. umowę, na podstawie której refunduje pracodawcy lub przedsiębiorcy przez okres 12 miesięcy część kosztów poniesionych na wynagrodzenia, nagrody oraz składki na ubezpieczenia społeczne skierowanych bezrobotnych do 30 roku życia, w wysokości uprzednio uzgodnionej, nieprzekraczającej jednak kwoty ustalonej jako iloczyn liczby zatrudnionych skierowanych bezrobotnych w miesiącu oraz kwoty minimalnego wynagrodzenia za pracę obowiązującej w ostatnim dniu zatrudnienia każdego rozliczanego miesiąca i składek na ubezpieczenia społeczne od refundowanego wynagrodzenia.**

Starosta nie mógł zawrzeć umowy z pracodawcą, u którego w okresie ostatnich 6 miesięcy przed złożeniem wniosku nastąpiło zmniejszenie zatrudnienia z przyczyn dotyczących zakładu pracy.

Pracodawca lub przedsiębiorca są obowiązani, stosownie do zawartej umowy, do utrzymania w zatrudnieniu w pełnym wymiarze czasu pracy skierowanego bezrobotnego przez okres, za który dokonywana jest refundacja, oraz przez okres 12 miesięcy po zakończeniu refundacji.

Niewywiązanie się z warunków umowy powoduje obowiązek zwrotu uzyskanej pomocy w kwocie proporcjonalnej do okresu, w którym nie utrzymano zatrudnienia skierowanej osoby, wraz z odsetkami ustawowymi naliczonymi od dnia otrzymania refundacji za pierwszy miesiąc, w terminie 30 dni od dnia doręczenia wezwania starosty.

W przypadku rozwiązania umowy o pracę przez skierowanego bezrobotnego, rozwiązania z nim umowy o pracę na podstawie art. 52 ustawy z dnia 26 czerwca 1974 r. – Kodeks pracy lub wygaśnięcia stosunku pracy skierowanego bezrobotnego w trakcie okresu objętego refundacją albo przed upływem okresu 12 miesięcy utrzymania zatrudnienia po upływie refundacji, starosta kieruje na zwolnione stanowisko pracy innego bezrobotnego.

W przypadku odmowy przyjęcia skierowanego bezrobotnego na zwolnione stanowisko pracy, pracodawca lub przedsiębiorca zwracają uzyskaną pomoc w kwocie proporcjonalnej do okresu, w którym nie utrzymano zatrudnienia skierowanej osoby wraz z odsetkami ustawowymi naliczonymi od dnia otrzymania pierwszej refundacji, w terminie 30 dni od dnia doręczenia wezwania starosty.

W przypadku braku możliwości skierowania bezrobotnego przez urząd pracy na zwolnione stanowisko pracy, pracodawca lub przedsiębiorca nie zwracają uzyskanej pomocy za okres, w którym uprzednio skierowany bezrobotny pozostawał w zatrudnieniu.

Refundacja części kosztów poniesionych na wynagrodzenia, nagrody oraz składki na ubezpieczenia społeczne skierowanych bezrobotnych do 30 roku życia udzielana jest zgodnie z warunkami dopuszczalności pomocy de minimis i jest przyznawana na podstawie przepisów Rozporządzenia Komisji (UE) nr 1407/2013 z dnia 18 grudnia 2013r. w sprawie stosowania art. 107 i 108 Traktatu o funkcjonowaniu Unii Europejskiej do pomocy de minimis (Dz.Urz. UE L 352 z 24.12.2013, str. 1).

Program Ministerstwa Rodziny, Pracy i Polityki Społecznej pn. „Praca dla Młodych”

Forma wsparcia	Limit środków	Wydatki	Kwota wolna	Ilość osób objętych udziałem w programie w 2017r.	Zobowiązania na rok 2018
<i>Art. 150f ustawy o promocji zatrudnienia i instytucjach rynku pracy</i> Refundacja części kosztów poniesionych na wynagrodzenia, nagrody oraz składki na ubezpieczenia społeczne skierowanych bezrobotnych do 30 roku życia	3.671.500,00	3.478.962,40	192.537,60	295 ¹⁾	595.581,27
Ogółem	3.671.500,00	3.478.962,40	192.537,60	295	595.581,27

Kwota wolna:

Kwota wolna w wysokości 192.537,60 zł wynika z:

- rozliczenia złożonych przez pracodawców wniosków o refundację części kosztów poniesionych na wynagrodzenia, nagrody oraz składki na ubezpieczenia społeczne skierowanych bezrobotnych do 30 roku życia na podstawie umów zawartych w trybie art. 150f ustawy o promocji zatrudnienia i instytucjach rynku pracy (refundacje dokonane w kwotach niższych niż maksymalna dopuszczalna wartość udzielonej pomocy z uwagi na L4 pracownika lub sprawowanie opieki nad inną osobą)
- przerwania udziału w programie przez osoby bezrobotne (rozwiązanie lub wygaśnięcie umów o pracę) oraz przerw z zatrudnieniu wynikających z dokierowania kolejnej osoby na stanowisko pracy celem utrzymania zatrudnienia przez wymagany w umowie okres
- dokonanego zwrotu uzyskanej pomocy przez dwóch pracodawców z uwagi na naruszenie warunków zawartej umowy
- niezłożenia wniosków o refundację kosztów przez wszystkich uprawnionych na podstawie zawartych umów pracodawców, w tym niezłożenia wniosków o refundację kosztów przez pracodawców którzy posiadają zaległości w opłacaniu składek na ubezpieczenia społeczne oraz złożenia przez pracodawcę niekompletnego wniosku o refundację kosztów.

Ilość osób objętych programem:

¹⁾ – w tym 159 osób skierowanych w 2016r. do zatrudnienia w trybie art. 150f ustawy o promocji zatrudnienia i instytucjach rynku pracy

PROGRAMY Z „REZERWY” MINISTRA RODZINY, PRACY I POLITYKI SPOŁECZNEJ

„Program aktywizacji zawodowej bezrobotnych długotrwale”

Na podstawie złożonego wniosku z dnia 19.04.2017r. Powiatowy Urząd Pracy w Katowicach wystąpił o dodatkowe środki z „rezerwy” Ministra Rodziny, Pracy i Polityki Społecznej w kwocie 110.000,00 zł na realizację Programu aktywizacji zawodowej bezrobotnych długotrwale.

Decyzją Ministra Rodziny, Pracy i Polityki Społecznej z dnia 30.05.2017r. Urząd otrzymał dodatkowe środki Funduszu Pracy w kwocie **110,0 tys. zł** na finansowanie w roku 2017 Programu aktywizacji zawodowej bezrobotnych długotrwale.

Nadrzędnym celem realizacji opracowanego Programu było przywrócenie osób długotrwale bezrobotnych do aktywności zawodowej oraz ograniczenie negatywnych skutków bezrobocia na zasadzie wypracowania skutecznego systemu pomocy poprzez zindywidualizowane podejście do każdego uczestnika programu.

Program realizowany był w aspekcie podejścia systemowego i objął udziałem w stażach u pracodawców z deklaracją zatrudnienia 6 osób długotrwale bezrobotnych. Partnerami Programu byli pracodawcy z lokalnego rynku pracy, którzy wyrazili gotowość do przyjęcia na staż osób długotrwale bezrobotnych oraz do ich zatrudnienia na okres co najmniej 3 miesięcy na umowę o pracę w pełnym wymiarze czasu pracy za wynagrodzeniem nie niższym niż kwota minimalnego wynagrodzenia. Wybór partnerów Programu został dokonany w drodze ogłoszonego naboru wniosków o zawarcie umów o zorganizowanie stażu dla osób długotrwale bezrobotnych.

Udział w stażach u pracodawców zwiększył szanse osób długotrwale bezrobotnych na nabycie umiejętności zawodowych dostosowanych do wymagań i potrzeb pracodawców. Pozwolił na przygotowanie osób do prezentowania prospołecznych postaw i zachowań w środowisku pracy, ograniczenia problemów adaptacyjnych związanych z powrotem na rynek pracy. Pracodawcy zainteresowani zatrudnieniem osób bezrobotnych po okresie odbywania stażu pozyskali przyszłych pracowników o wymaganych kwalifikacjach zawodowych, przystosowanych do pełnienia określonych ról w środowisku pracy.

Osoby długotrwale bezrobotne wyrażające gotowość do podjęcia własnego biznesu zostały objęte kompleksowym wsparciem w zakresie usług doradztwa zawodowego. Przyznanie jednorazowo środków na podjęcie działalności gospodarczej, poprzedzone usługami doradztwa zawodowego w formie indywidualnych konsultacji miało na celu uzyskanie większej trwałości udzielonego wsparcia. Niemniej jednak spośród dwóch złożonych wniosków o dofinansowanie podjęcia działalności gospodarczej jeden wniosek nie spełniał wymogów formalnych, natomiast drugi w ocenie komisyjnej został rozpatrzony negatywnie i Wnioskodawca nie otrzymał wsparcia finansowego na uruchomienie własnej działalności gospodarczej.

Realizacja Programu przyczyniła się do zwiększenia szans osób długotrwale bezrobotnych do powrotu na rynek pracy oraz realizacji określonych celów zawodowych. Ponadto wsparcie osób bezrobotnych poprzez udział w stażach u pracodawców z deklaracją zatrudnienia pozwoli na stworzenie w perspektywie długookresowej nowych miejsc pracy.

Program z „rezerwy” Ministra Rodziny, Pracy i Polityki Społecznej – „Program aktywizacji zawodowej bezrobotnych długotrwale”

Formy wsparcia	Limit środków	Wydatki	Kwota wolna	Ilość osób objętych udziałem w programie
Stáže u pracodawców	27.900,00	25.196,25	2.703,75	6
Jednorazowo przyznane środki na podjęcie działalności gospodarczej	82.100,00	0,00	82.100,00	0
Ogółem	110.000,00	25.196,25	84.803,75	6

Kwota wolna:

- 1) *Stáže u pracodawców – kwota wolna w wysokości 2.703,75 zł wynika z ogólnego rozliczenia stypendiów stażowych dla osób bezrobotnych w ramach posiadanego limitu oraz przerwania udziału w projekcie przez 1 osobę bezrobotną*
- 2) *Jednorazowo przyznane środki na podjęcie działalności gospodarczej – w 2017r. do Powiatowego Urzędu Pracy w Katowicach wpłynęły dwa wnioski o dofinansowanie podjęcia działalności gospodarczej, w tym jeden nie spełniał wymogów formalnych, natomiast drugi w ocenie Komisji został rozpatrzony negatywnie*

„Program aktywizacji zawodowej bezrobotnych powyżej 50 roku życia”

Na podstawie złożonego wniosku z dnia 19.04.2017r. Powiatowy Urząd Pracy w Katowicach wystąpił o dodatkowe środki z „rezerwy” Ministra Rodziny, Pracy i Polityki Społecznej w kwocie 200.000,00 zł na realizację Programu aktywizacji zawodowej bezrobotnych powyżej 50 roku życia.

Decyzją Ministra Rodziny, Pracy i Polityki Społecznej z dnia 30.05.2017r. Urząd otrzymał dodatkowe środki Funduszu Pracy w kwocie **200,0 tys. zł** na finansowanie w roku 2017 Programu aktywizacji zawodowej bezrobotnych powyżej 50 roku życia.

Nadrzędnym celem realizacji opracowanego Programu było przywrócenie osób w wieku powyżej 50 roku życia do aktywności zawodowej oraz ograniczenie negatywnych skutków bezrobocia na zasadzie wypracowania skutecznego systemu pomocy poprzez zindywidualizowane podejście do każdego uczestnika programu. Program realizowany był w aspekcie podejścia systemowego i objął dwa kierunki działań, tj. udział w stażach u pracodawców z deklaracją zatrudnienia (5 osób) oraz wsparcie finansowe na podjęcie własnej działalności gospodarczej (4 osoby).

Partnerami Programu byli pracodawcy z lokalnego rynku pracy, którzy wyrazili gotowość do przyjęcia na staż osób w wieku powyższej 50 roku życia oraz do ich zatrudnienia na okres co najmniej 3 miesiące na umowę o pracę w pełnym wymiarze czasu pracy za wynagrodzeniem nie niższym niż kwota minimalnego wynagrodzenia. Wybór partnerów Programu został dokonany w drodze ogłoszonego naboru wniosków o zawarcie umów o zorganizowanie stażu dla osób w wieku powyżej 50 roku życia.

Udział w stażach u pracodawców zwiększył szanse osób w wieku powyżej 50 roku życia na nabycie umiejętności zawodowych dostosowanych do wymagań i potrzeb pracodawców. Pozwolił na przygotowanie osób do prezentowania prospołecznych postaw i zachowań w środowisku pracy, ograniczenia problemów adaptacyjnych związanych z powrotem na rynek pracy. Pracodawcy zainteresowani zatrudnieniem osób bezrobotnych po okresie odbywania stażu pozyskali przyszłych pracowników o wymaganych kwalifikacjach zawodowych, przystosowanych do pełnienia określonych ról w środowisku pracy.

Osoby w wieku powyżej 50 roku życia wyrażające gotowość do podjęcia własnego biznesu zostały objęte kompleksowym wsparciem w zakresie usług doradztwa zawodowego. Przyznanie jednorazowo środków na podjęcie działalności gospodarczej, poprzedzone usługami doradztwa zawodowego w formie indywidualnych konsultacji miało na celu uzyskanie większej trwałości udzielonego wsparcia. Działania aktywizujące zostały skierowane na promocję samozatrudnienia, celem zmniejszenia kosztów uruchomienia własnego biznesu. Przy uwzględnieniu specyfiki i uwarunkowań lokalnego rynku pracy zarówno usługi doradcze jak i wsparcie finansowe na rozwój własnej firmy miały na celu poprawę konkurencyjności przyszłych przedsiębiorców.

Realizacja Programu przyczyniła się do zwiększenia szans osób w wieku powyżej 50 roku życia do powrotu na rynek pracy oraz realizacji określonych celów zawodowych. Ponadto wsparcie osób bezrobotnych poprzez udział w stażach u pracodawców z deklaracją zatrudnienia oraz przyznanie środków finansowych na podjęcie własnego biznesu pozwoliło na stworzenie w perspektywie długookresowej nowych miejsc pracy.

Program z „rezerwy” Ministra Rodziny, Pracy i Polityki Społecznej – „Program aktywizacji zawodowej bezrobotnych powyżej 50 roku życia”

Formy wsparcia	Limit środków	Wydatki	Kwota wolna	Ilość osób objętych udziałem w programie
Stáže u pracodawców	24.300,00	24.299,14	0,86	5
Jednorazowo przyznane środki na podjęcie działalności gospodarczej	175.700,00	83.290,00	92.410,00	4
Ogółem	200.000,00	107.589,14	92.410,86	9

Kwota wolna:

- 1) *Stáže u pracodawców – kwota wolna w wysokości 0,86 zł wynika z rozliczenia środków wydatkowanych w ramach posiadanego limitu w pełnych złotych*
- 2) *Jednorazowo przyznane środki na podjęcie działalności gospodarczej – kwota wolna w wysokości 92.410,00 zł wynika z ogólnego rozliczenia przyznanych komisyjnie środków dla osób bezrobotnych na podjęcie własnej działalności gospodarczej w ramach posiadanego limitu oraz rezygnacji przez 1 uczestnika programu ze środków przyznanych komisyjnie w kwocie 16.000,00 zł*

2. PROGRAMY WSPÓLFINANSOWANE ZE ŚRODKÓW EUROPEJSKIEGO FUNDUSZU SPOŁECZNEGO



Unia Europejska
Europejski Fundusz Społeczny



a) Projekt realizowany w ramach Programu Operacyjnego Wiedza Edukacja Rozwój

PROJEKT: „Aktywizacja osób młodych pozostających bez pracy w Mieście Katowice (III)” – Poddziałanie 1.1.1 PO WER

Powiatowy Urząd Pracy w Katowicach w miesiącu marcu 2017r. przystąpił do realizacji projektu pozakonkursowego pn. „Aktywizacja osób młodych pozostających bez pracy w Mieście Katowice (III)”. Projekt współfinansowany jest ze środków Europejskiego Funduszu Społecznego w ramach Poddziałania 1.1.1 Programu Operacyjnego Wiedza Edukacja Rozwój.

Projekt realizowany będzie w okresie od 1 stycznia 2017r. do 31 grudnia 2018r.

Celem projektu jest zwiększenie możliwości zatrudnienia osób młodych do 29 roku życia bez pracy, w tym w szczególności osób, które nie uczestniczą w kształceniu i szkoleniu (tzw. Młodzież NEET).

Grupę docelową projektu stanowią osoby młode do 29 roku życia, pozostające bez pracy, zarejestrowane w Powiatowym Urzędzie Pracy w Katowicach (zakwalifikowane do I lub II profilu pomocy), należące do kategorii NEET.

Zgodnie z zapisami PO WER osobą z kategorii NEET jest osoba, która spełnia łącznie trzy następujące warunki:

- nie pracuje (tj. jest bezrobotna lub bierna zawodowo)
- nie kształci się (tj. nie uczestniczy w kształceniu formalnym w trybie stacjonarnym)
- nie szkoli się (tj. nie uczestniczy w pozaszkolnych zajęciach mających na celu uzyskanie, uzupełnienie lub doskonalenie umiejętności i kwalifikacji zawodowych lub ogólnych, potrzebnych do wykonywania pracy. W procesie oceny czy dana osoba się nie szkoli, a co za tym idzie kwalifikuje się do kategorii NEET, należy zweryfikować czy brała ona udział w tego typu formie aktywizacji, finansowanej ze środków publicznych, w okresie ostatnich 4 tygodni).

Wsparcie dla osób przystępujących do projektu udzielone zostanie:

- osobom poniżej 25 roku życia w ciągu 4 miesięcy od dnia rejestracji,
- osobom powyżej 25 roku życia w ciągu 4 miesięcy od dnia przystąpienia do projektu.

Działania zaplanowane w projekcie adresowane będą w szczególności do osób:

- długotrwale bezrobotnych, w tym:
 - osób do 25 roku życia zarejestrowanych nieprzerwanie przez okres ponad 6 miesięcy;
 - osób powyżej 25 roku życia – zarejestrowanych nieprzerwanie przez okres ponad 12 miesięcy;

- bezrobotnych niepełnosprawnych;
- z niskimi kwalifikacjami (tj. z wykształceniem podstawowym, gimnazjalnym, zasadniczym zawodowym i średnim).

Według założeń projektu urząd planował objąć wsparciem w 2017r.:

- 211 osób bezrobotnych w ramach staży u pracodawców
- 109 osób bezrobotnych w ramach przyznania jednorazowo środków na podjęcie własnej działalności gospodarczej.

Według stanu na dzień 31.12.2017r. urząd objął wsparciem:

- 211 osób bezrobotnych w ramach staży u pracodawców
- 88 osób bezrobotnych w ramach przyznania jednorazowo środków na podjęcie własnej działalności gospodarczej.

Projekt pozakonkursowy – „Aktywizacja osób młodych pozostających bez pracy w Mieście Katowice (III)” – Poddziałanie 1.1.1 PO WER

Formy wsparcia	Limit środków	Wydatki	Kwota wolna	Ilość osób objętych udziałem w projekcie w 2017r.
Stáže u pracodawców	1.226.930,00	1.206.771,05	20.158,95	211
Jednorazowo przyznane środki na podjęcie działalności gospodarczej	2.383.810,50	2.038.877,73	344.932,77	88
Ogółem	3.610.740,50	3.245.648,78	365.091,72	299

Kwota wolna:

- 1) *Stáže u pracodawców – kwota wolna w wysokości 20.158,95 zł wynika z ogólnego rozliczenia stypendiów stażowych dla osób bezrobotnych w ramach posiadanego limitu, przerwania udziału w projekcie przez osoby bezrobotne, dokonanych wstrzymań stypendiów stażowych z tytułu nieobecności nieusprawiedliwionych na stażu lub udzielenia przez organizatora stażu dni wolnych niepłatnych oraz niepobranego stypendium stażowego przez 1 uczestnika projektu w kwocie 299,20 zł*
- 2) *Jednorazowo przyznane środki na podjęcie działalności gospodarczej – kwota wolna w wysokości 344.932,77 zł wynika z ogólnego rozliczenia przyznanych komisyjnie środków dla osób bezrobotnych na podjęcie własnej działalności gospodarczej w ramach posiadanego limitu, rezygnacji przez 9 uczestników programu ze środków przyznanych komisyjnie w kwocie 194.450,00 zł oraz dokonanych zwrotów środków otrzymanych a nie wydatkowanych zgodnie z przeznaczeniem przez 9 uczestników projektu w kwocie 6.682,27 zł*



b) Projekt realizowany w ramach Regionalnego Programu Operacyjnego Województwa Śląskiego

PROJEKT: „Aktywizacja osób bezrobotnych w wieku 30+ zarejestrowanych w Powiatowym Urzędzie Pracy w Katowicach (III)” – Działanie 7.2 RPO WSL

Powiatowy Urząd Pracy w Katowicach w miesiącu kwietniu 2017r. przystąpił do realizacji projektu pozakonkursowego pn. „Aktywizacja osób bezrobotnych w wieku 30+ zarejestrowanych w Powiatowym Urzędzie Pracy w Katowicach (III)”. Projekt współfinansowany jest ze środków Europejskiego Funduszu Społecznego w ramach Działania 7.2 Regionalnego Programu Operacyjnego Województwa Śląskiego.

Projekt realizowany będzie w okresie od 1 stycznia 2017r. do 31 grudnia 2018r.

Celem projektu jest zwiększenie możliwości zatrudnienia osób w wieku powyżej 30 roku życia pozostających bez pracy zarejestrowanych w Powiatowym Urzędzie Pracy w Katowicach. Grupę docelową projektu stanowią osoby powyżej 30 roku życia, pozostające bez pracy, zarejestrowane w Powiatowym Urzędzie Pracy w Katowicach jako bezrobotne, dla których został ustalony I lub II profil pomocy, należące co najmniej do jednej z wymienionych grup:

- *osoby powyżej 50 roku życia*
- *kobiety*
- *osoby niepełnosprawne*
- *osoby długotrwale bezrobotne* (za osobę długotrwale bezrobotną uznaje się osobę bezrobotną nieprzerwanie przez okres ponad 12 miesięcy)
- *osoby o niskich kwalifikacjach* (za osobę o niskich kwalifikacjach uznaje się osobę posiadającą wykształcenie na poziomie podstawowym, średnim I stopnia oraz ponadgimnazjalnym).

Według założeń projektu urząd planował objąć wsparciem w 2017r.:

- 106 osób bezrobotnych w ramach staży u pracodawców
- 104 osoby bezrobotne w ramach przyznania jednorazowo środków na podjęcie własnej działalności gospodarczej.

Według stanu na dzień 31.12.2017r. urząd objął wsparciem:

- 106 osób bezrobotnych w ramach staży u pracodawców
- 81 osób bezrobotnych w ramach przyznania jednorazowo środków na podjęcie własnej działalności gospodarczej.

Projekt pozakonkursowy – „Aktywizacja osób bezrobotnych w wieku 30+ zarejestrowanych w Powiatowym Urzędzie Pracy w Katowicach (III)” – Działanie 7.2 RPO WSL

Formy wsparcia	Limit środków	Wydatki	Kwota wolna	Ilość osób objętych udziałem w projekcie w 2017r.
Staże u pracodawców	592.370,40	577.037,36	15.333,04	106
Jednorazowo przyznane środki na podjęcie działalności gospodarczej	2.507.383,00	1.872.318,92	635.064,08	81
Ogółem	3.099.753,40	2.449.356,28	650.397,12	187

Kwota wolna:

- 1) *Staże u pracodawców – kwota wolna w wysokości 15.333,04 zł wynika z ogólnego rozliczenia stypendiów stażowych dla osób bezrobotnych w ramach posiadanego limitu, przerwania udziału w projekcie przez osoby bezrobotne, dokonanych wstrzymań stypendiów stażowych z tytułu nieobecności nieusprawiedliwionych na stażu lub udzielenia przez organizatora stażu dni wolnych niepłatnych*
- 2) *Jednorazowo przyznane środki na podjęcie działalności gospodarczej – kwota wolna w wysokości 635.064,08 zł wynika z ogólnego rozliczenia przyznanych komisyjnie środków dla osób bezrobotnych na podjęcie własnej działalności gospodarczej w ramach posiadanego limitu, rezygnacji przez 10 uczestników programu ze środków przyznanych komisyjnie w kwocie 211.610,00 zł oraz dokonanych zwrotów środków otrzymanych a nie wydatkowanych zgodnie z przeznaczeniem przez 10 uczestników projektu w kwocie 1.731,08 zł*

3. Zestawienie środków finansowych Funduszu Pracy pozyskanych przez Urząd w 2017r. z przeznaczeniem na realizację programów na rzecz promocji zatrudnienia, łagodzenia skutków bezrobocia i aktywizacji zawodowej oraz liczby osób objętych udziałem w formach aktywizacji zawodowej

1) Środki przyznane algorytmem z przeznaczeniem na realizację programów na rzecz promocji zatrudnienia, łagodzenia skutków bezrobocia i aktywizacji zawodowej w wysokości **5.911.406,10 zł**, w tym:

- prace interwencyjne – 502.630,00 zł
- roboty publiczne – 934.110,00 zł
- staże – 1.185.705,00 zł
- staże w ramach bonu stażowego – 64.444,00 zł
- szkolenia (w tym: szkolenia w trybie indywidualnym oraz koszty egzaminów lub licencji) – 423.555,00 zł
- szkolenia w ramach bonu szkoleniowego – 23.184,00 zł
- środki na uruchomienie działalności gospodarczej – 2.104.135,10 zł
- refundacja kosztów wyposażenia lub doposażenia stanowiska pracy – 384.208,00 zł
- prace społecznie użyteczne – 63.550,00 zł
- Program Aktywizacja i Integracja – 8.360,00 zł
- dofinansowanie wynagrodzenia za zatrudnienie skierowanego bezrobotnego, który ukończył 50 rok życia – 55.550,00 zł
- bon zatrudnieniowy – 87.075,00 zł
- bon na zasiedlenie – 39.800,00 zł
- koszty badań lekarskich – 35.100,00 zł.

2) Środki przyznane na realizację zadania, o którym mowa w art. 150f *ustawy z dnia 20 kwietnia 2004r. o promocji zatrudnienia i instytucjach rynku pracy* w wysokości **3.671.500,00 zł**.

3) Środki z rezerwy Ministra Rodziny, Pracy i Polityki Społecznej przyznane na realizację „Programu aktywizacji zawodowej bezrobotnych długotrwale” w wysokości **110.000,00 zł**.

4) Środki z rezerwy Ministra Rodziny, Pracy i Polityki Społecznej przyznane na realizację „Programu aktywizacji zawodowej bezrobotnych powyżej 50 roku życia” w wysokości **200.000,00 zł**.

5) Środki przyznane na realizację projektu „Aktywizacja osób młodych pozostających bez pracy w Mieście Katowice (III)” w ramach Poddziałania 1.1.1 PO WER w wysokości **3.610.740,50 zł**.

6) Środki przyznane na realizację projektu „Aktywizacja osób bezrobotnych w wieku 30+ zarejestrowanych w Powiatowym Urzędzie Pracy w Katowicach (III)” w ramach Działania 7.2 RPO WSL w wysokości **3.099.753,40 zł**.

Łączna kwota środków finansowych przyznanych decyzjami Ministra Rodziny, Pracy i Polityki Społecznej pozostających w dyspozycji urzędu w roku 2017 z przeznaczeniem na finansowanie programów na rzecz promocji zatrudnienia, łagodzenia skutków bezrobocia i aktywizacji zawodowej osób bezrobotnych wyniosła **16.603.400,00 zł**.

Formy aktywizacji zawodowej – stan na dzień 31.12.2017r. Liczba osób objętych udziałem w programie	<i>Algorytm</i>	<i>Art. 150f ustawy o promocji zatrudnienia i instytucjach rynku pracy</i>	<i>Rezerwa Ministra</i>	<i>Poddziałanie 1.1.1 PO WER</i>	<i>Działanie 7.2 RPO WSL</i>	Ogółem
Prace interwencyjne	181					181
Roboty publiczne	77					77
Staż	251		11	211	106	579
Bon stażowy	11					11
Szkolenia zawodowe oraz koszty egzaminów lub licencji	99*					99
Bon szkoleniowy	5					5
Jednorazowo przyznane środki na podjęcie działalności gospodarczej	90		4	88	81	263
Refundacja kosztów wyposażenia lub doposażenia stanowiska pracy	16					16
Prace społecznie użyteczne	68					68
Program Aktywizacja i Integracja	28					28
Dofinansowanie wynagrodzenia za zatrudnienie skierowanego bezrobotnego, który ukończył 50 rok życia	12					12
Bon zatrudnieniowy	17					17
Bon na zasiedlenie	5					5
Refundacja części kosztów poniesionych na wynagrodzenia, nagrody oraz składki na ubezpieczenia społeczne skierowanych bezrobotnych do 30 roku życia		295				295
OGÓŁEM	860	295	15	299	187	1 656
Koszty badań lekarskich	667					667

* – w tym: 7 osób, z którymi zostały zawarte umowy o sfinansowanie kosztów egzaminu lub licencji

3. Przyznawanie środków z Funduszu Pracy z tytułu refundacji kosztów na wyposażenie lub doposażenie stanowiska pracy dla skierowanego bezrobotnego, na uruchomienie działalności gospodarczej przez osobę bezrobotną.

Zestawienie wniosków dotyczących refundacji kosztów na wyposażenie lub doposażenie stanowiska pracy dla skierowanego bezrobotnego.

Refundacja ma na celu wsparcie przedsiębiorców przy tworzeniu nowych miejsc pracy. Przedsiębiorca tworząc nowe stanowisko pracy może otrzymać częściowy zwrot kosztów tworzonego stanowiska przy równoczesnym zatrudnieniu osoby bezrobotnej. Refundację poprzedza złożenie wniosku, który jest opiniowany przez komisję, w skład której wchodzi przedstawiciele Powiatowej Rady Rynku Pracy oraz przedstawiciele Powiatowego Urzędu Pracy w Katowicach.

Rok 2017	Złożone wnioski	Ilość wnioskowanych stanowisk	Stanowisko	Wnioskowana kwota na doposażenie	Kwota przyznana przez Komisję	Uwagi
STYCZEŃ	0	0	-	0,00 zł	0,00 zł	-
LUTY	19	1	asystent geodety	24 330,00 zł	24 330,00 zł	UMOWA 08.03.2017r.
		1	asystent ds księgowości	24 330,00 zł	0,00 zł	zły druk wniosku
		1	asystent ds handlowych	24 330,24 zł	0,00 zł	zły druk wniosku
		1	monter szczotek elektrycznych	24 330,00 zł	0,00 zł	NEGATYWNY
		1	cukiernik-sprzedawca	24 330,00 zł	0,00 zł	niekompletny
		1	kosmetolog	24 600,00 zł	0,00 zł	niekompletny
		1	specjalista ds instalacji elektrycznych	24 000,00 zł	0,00 zł	niekompletny
		1	przedstawiciel handlowy	24 300,00 zł	0,00 zł	niekompletny
		2	fizjoterapeuta	48 660,00 zł	0,00 zł	niekompletny
		1	technik dentystyczny	24 330,00 zł	0,00 zł	nie spełnia wymogów
		1	kierownik działu techniczno-rozliczeniowego	19 000,00 zł	0,00 zł	niekompletny
		1	pracownik gospodarczy	24 300,00 zł	0,00 zł	nie spełnia wymogów

		3	pracownik budowlany	72 990,00 zł	72 900,00 zł	UMOWA 19.04.2017r.
		1	ślusarz-monter	34 000,00 zł	0,00 zł	NEGATYWNY
		1	pozostali kucharze - pizzer	24 330,00 zł	24 330,00 zł	UMOWA 21.03.2017r.
		1	sprzedawca	24 240,00 zł	24 240,00 zł	UMOWA 16.03.2017r.
		1	tokarz	24 000,00 zł	0,00 zł	niekompletny
		1	handlowiec	24 520,00 zł	0,00 zł	niekompletny
		2	pomocnik stolarza	48 660,00 zł	48 660,00 zł	UMOWA 16.03.2017
MARZEC	0	0	-	0,00 zł	0,00 zł	-
KWIECIEŃ	20	1	handlowiec	24 520,00 zł	22 600,00 zł	UMOWA 26.05.2017
		1	robotnik gospodarczy	25 313,00 zł	0,00 zł	niekompletny
		1	przedstawiciel handlowy	24 300,00 zł	0,00 zł	NEGATYWNY
		1	asystent ds. księgowości	24 330,00 zł	0,00 zł	niekompletny
		1	specjalista ds. sprzedaży i prezentacji, samodzielny księgowy	25 400,00 zł	0,00 zł	niekompletny
		1	pracownik produkcji garmazeryjnej	25 310,00 zł	0,00 zł	niekompletny
		1	pomoc kosmetyczki	25 310,00 zł	0,00 zł	NEGATYWNY
		1	wizażystka-fotograf	25 300,00 zł	0,00 zł	niekompletny
		2	pracownik budowlany	46 417,00 zł	46 410,00 zł	UMOWA 03.07.2017r.
		1	pracownik ogólnobudowlany	23 523,67 zł	0,00 zł	niekompletny
		1	księgowy	25 310,00 zł	0,00 zł	NEGATYWNY
		1	programista	24 300,00 zł	0,00zł	niekompletny
		1	kasjer-sprzedawca	24 000,00 zł	0,00 zł	niekompletny
		1	specjalista ds. instalacji elektrycznych	24 096,00 zł	0,00 zł	NEGATYWNY

		1	technik i konserwator sprzętu AGD	24 330,00 zł	0,00 zł	niekompletny
		1	asystent ds. obsługi	25 150,00 zł	0,00 zł	niekompletny
		1	laborantka chemiczna	27 810,00 zł	0,00 zł	NEGATYWNY
		1	geodeta	25 310,00 zł	0,00 zł	niekompletny
		1	sprzedawca	9 385,00 zł	0,00 zł	niekompletny
		1	kucharz – pracownik bufetu	25 313,52 zł	0,00 zł	niekompletny
MAJ	17	1	operator maszyn introligatorskich	25 313,52 zł	0,00 zł	niekompletny
		1	pracownik produkcji	25 313,00 zł	25 310,00 zł	REZYGNACJA
		1	ogólnobudowlane	23 285,17 zł	23 280,00 zł	UMOWA 03.08.017r.
		1	technik urządzeń chłodniczych	23 199,00 zł	0,00 zł	NEGATYWNY
		1	technik instalator-elektromonter	19 953,40 zł	0,00 zł	niekompletny
		1	asystent ds. księgowości	24 330,00 zł	0,00 zł	zły druk wniosku
		1	magazynier – operator wózka widłowego	25 300,00 zł	0,00 zł	niekompletny
		1	serwisant olejowy	24 320,00 zł	24 320,00 zł	UMOWA 04.07.2017r.
		1	wizażystka-fotograf	25 300,00 zł	0,00 zł	niekompletny
		1	kucharz – pracownik bufetu	25 313,52 zł	0,00 zł	niekompletny
		1	specjalista ds. współpracy z dostawcami	25 313,52 zł	0,00 zł	nie spełnia wymogów
		1	geodeta	25 310,00 zł	0,00 zł	NEGATYWNY
		1	koordynator-rekruter	25 000,00 zł	0,00 zł	niekompletny
		2	sprzedawca	2 100,00 zł	0,00 zł	niekompletny
		1	recepjonistka medyczna	23 970,00 zł	0,00 zł	niekompletny
		1	sprzedawca-diagnosta	25 000,00 zł	0,00 zł	niekompletny
		1	doradca klienta	25 330,00 zł	0,00 zł	zły druk wniosku

CZERWIEC	0	0	-	0,00 zł	0,00 zł	-
LIPIEC	13	1	asystent specjalisty ds. pomocy	33 658,40 zł	0,00 zł	niekompletny
		1	asystent specjalisty ds. administracyjnych			
		1	operator maszyn introligatorskich	25 313,52 zł	25 310,00 zł	UMOWA 29.08.2017
		1	pracownik baru	20 833,54 zł	0,00 zł	niekompletny
		1	pracownik budowlany	24 330,00 zł	0,00 zł	niekompletny
		1	sprzedawca	25 000,00 zł	23 730,00 zł	REZYGNACJA
		2	rejestratorka medyczna	50 000,00 zł	0,00 zł	niekompletny
		1	asystent prawny	25 655,70 zł	0,00 zł	zły druk wniosku
		1	asystent geodety	25 300,00 zł	0,00 zł	zły druk wniosku
		1	kucharz – pracownik bufetu	26 120,00 zł	0,00 zł	zły druk wniosku
		1	grafik komputerowy	55 242,00 zł	0,00 zł	niekompletny
		1	opiekun klienta			
		1	kasjer	24 000,00 zł	0,00 zł	niekompletny
		SIERPIEŃ	13	1	instruktor zajęć ruchowych	25 916,74 zł
2	doradca klienta			21 120,00 zł	0,00 zł	nie spełnia wymogów
2	sprzedawca			52 240,00 zł	0,00 zł	niekompletny
1	pracownik działu obsługi klienta			17 500,00 zł	0,00 zł	zły druk wniosku
1	pracownik administracyjno-biurowy			20 572,00 zł	0,00 zł	niekompletny
2	pracownik budowlany			50 648,00 zł	0,00 zł	niekompletny
1	pomoc księgowy			25 324,00 zł	0,00 zł	niekompletny
1	pracownik produkcji			24 000,00 zł	24 000,00 zł	UMOWA 10.10.2017r.
1	sprzedawca-fotograf			26 100,00 zł	0,00 zł	niekompletny

		1	kosmetyczka	25 324,00 zł	0,00 zł	nie spełnia wymagań
		1	bufetowy	21 806,84 zł	0,00 zł	zły druk wniosku
		1	sprzedawca/pomoc kuchenna	26 120,37 zł	0,00 zł	niekompletny
		1	asystent geodety	25 320,00 zł	25 320,00	UMOWA 04.10.2017r.
WRZESIEŃ	0	0	-	0,00 zł	0,00 zł	-
PAŹDZIERNIK	0	0	-	0,00 zł	0,00 zł	-
LISTOPAD	0	0	-	0,00 zł	0,00 zł	-
GRUDZIEŃ	0	0	-	0,00 zł	0,00 zł	-
OGÓLEM	82	92	-	2 156 434,67 zł	434 830,00 zł	-

Wniosek niekompletny to wniosek nie spełniający wymagań formalnych, niepodlegający rozpatrzeniu.

ZESTAWIENIE WYPŁACONYCH W 2017r. ŚRODKÓW NA REFUNDACJĘ KOSZTÓW DOPOSAŻENIA STANOWISK PRACY:

Ilość zakładów, którym zrefundowano koszty doposażenia stanowisk pracy	Ilość utworzonych stanowisk pracy	Koszty utworzenia stanowisk pracy
12	16	384 207,41 zł

Zestawienie wniosków o przyznanie „grantu” na utworzenie stanowiska pracy dla skierowanego bezrobotnego w formie telepracy w rozumieniu art. 67⁵ ustawy z dnia 26 czerwca 1974r. - Kodeks pracy.

Dotacja ma na celu wsparcie przedsiębiorców przy tworzeniu nowych miejsc pracy w formie telepracy dla bezrobotnego rodzica powracającego na rynek pracy, posiadającego co najmniej jedno dziecko w wieku do 6 lat lub bezrobotnego sprawującego opiekę nad osobą zależną, który w okresie 3 lat przed rejestracją w urzędzie pracy jako bezrobotny zrezygnował z zatrudnienia lub innej pracy zarobkowej z uwagi na konieczność wychowywania dziecka lub sprawowania opieki nad osobą zależną. Przedsiębiorca tworząc nowe stanowisko pracy może otrzymać częściowy zwrot kosztów tworzonego stanowiska przy równoczesnym zatrudnieniu osoby bezrobotnej. „Grant” poprzedza złożenie wniosku,

który jest opiniowany przez komisję, w skład której wchodzi przedstawiciele Powiatowej Rady Rynku Pracy oraz przedstawiciele Powiatowego Urzędu Pracy w Katowicach.

Rok 2017	Złożone wnioski	Ilość wnioskowanych stanowisk	Stanowisko	Wnioskowana kwota na doposażenie	Kwota przyznana przez Komisję	Uwagi
STYCZEŃ	0	0	-	0,00 zł	0,00 zł	-
LUTY	0	0	-	0,00 zł	0,00 zł	-
MARZEC	0	0	-	0,00 zł	0,00 zł	-
KWIECIEŃ	0	0	-	0,00 zł	0,00 zł	-
MAJ	0	0	-	0,00 zł	0,00 zł	-
CZERWIEC	0	0	-	0,00 zł	0,00 zł	-
LIPIEC	0	0	-	0,00 zł	0,00 zł	-
SIERPIEŃ	0	0	-	0,00 zł	0,00 zł	-
WRZESIEŃ	0	0	-	0,00 zł	0,00 zł	-
PAŹDZIERNIK	0	0	-	0,00 zł	0,00 zł	-
LISTOPAD	0	0	-	0,00 zł	0,00 zł	-
GRUDZIEŃ	0	0	-	0,00 zł	0,00 zł	-
OGÓLEM	0	0	-	0,00 zł	0,00 zł	-

Wniosek niekompletny to wniosek nie spełniający wymagań formalnych, niepodlegający rozpatrzeniu.

Zestawienie wniosków dotyczących przyznawania środków z Funduszu Pracy na uruchomienie działalności gospodarczej przez osoby bezrobotne.

Pomoc finansowa kierowana jest do osób bezrobotnych, pragnących podjąć własną działalność gospodarczą. Środki są przyznawane na wniosek osoby bezrobotnej zarejestrowanej w Urzędzie Pracy. Wnioski opiniuje komisja, w skład której wchodzi przedstawiciele Powiatowej Rady Rynku Pracy oraz przedstawiciele Powiatowego Urzędu Pracy w Katowicach.

Rok 2017	Złożone wnioski	Suma wnioskowanych kwot na rozpoczęcie działalności gospodarczej	Ilość wniosków pozytywnie zaopiniowanych przez komisję	Suma kwot przyznanych przez Komisję	
				Algorytm	EFS
styczeń	0	0,00 zł	0	0,00 zł	0,00 zł
luty	157	3 675 703,61 zł	0	0,00 zł	0,00 zł
marzec	0	0,00 zł	75	1 692 080,00 zł	0,00 zł
kwiecień	88	2 089 005,84 zł	24	17 280,00 zł	536 980,00 zł
maj	55	1 270 019,29 zł	36	0,00 zł	808 990,00 zł
czerwiec	43	1 024 787,62 zł	23	0,00 zł	509 540,00 zł
lipiec	5	127 598,50 zł	10	0,00 zł	220 390,00 zł
sierpień	47	1 160 197,23 zł	0	0,00 zł	0,00 zł
wrzesień	56	1 376 225,21 zł	33	50 940,00 zł	679 860,00 zł
październik	68	1 662 009,19 zł	40	401 850,00 zł	538 880,00 zł
listopad	81	1 937 681,50 zł	43	183 460,00 zł	785 820,00 zł
grudzień	0	0,00 zł	12	0,00 zł	289 540,00 zł
Ogółem	603	14 397 937,99 zł	296	2 345 610,00 zł	4 370 000,00 zł

Osoby bezrobotne które ubiegają się o przyznanie środków, zgodnie z regulaminem dotyczącym warunków i trybu refundacji ze środków Funduszu Pracy, kosztów wyposażenia i doposażenia stanowiska pracy dla skierowanego bezrobotnego,

przyznawania bezrobotnym środków na podjęcie działalności gospodarczej oraz form zabezpieczenia zwrotu otrzymanych środków, są zobowiązane do uczestnictwa w indywidualnym spotkaniu z doradcą zawodowym. Następnie wniosek jest opiniowany przez komisję.

Z ogólnej liczby 603 złożonych wniosków:

- 296 wnioski zostały rozpatrzone pozytywnie (w tym 33 osoby zrezygnowały po przyznaniu środków przez komisję),
- 16 wniosków zostało rozpatrzonych negatywnie,
- 3 osoby zrezygnowały przed przyznaniem środków,
- 248 osób złożyło niekompletne wnioski, niepodlegające realizacji,
- 40 osób nie spełniło wymogów formalnych (24 osoby złożyły niewłaściwy druk wniosku; 6 osób zamierzało prowadzić działalność gospodarczą poza terenem miasta Katowice; 5 osób nie kwalifikowało się do udziału w ramach projektu Poddziałanie 1.1.1 PO WER; 2 osoby otrzymały środki na podjęcie działalności gospodarczej; 2 osoby posiadały wpis do CEIDG, 1 osoba nie kwalifikowała się do udziału w ramach projektu Poddziałanie 7.2 RPO WSL).

ZESTAWIENIE WYPŁACONYCH W 2017r. ŚRODKÓW DLA OSÓB BEZROBOTNYCH NA PODJĘCIE DZIAŁALNOŚCI GOSPODARCZEJ:

Ilość osób, którym wypłacono środki na uruchomienie działalności gospodarczej	Kwota wypłaconych środków na podstawie zawartych umów	Kwota wypłaconych środków, pomniejszona o dokonane zwroty z tytułu niewykorzystanych środków
296	6 089 330,00 zł	6 054 783,94 zł

4. Zestawienie dotyczące umów cywilno - prawnych w zakresie aktywizacji osób bezrobotnych zawartych w okresie I - XII / 2017 r.

Miesiąc	Staże		Bon stażowy		Prace społecznie użyteczne		PAI		Prace interwencyjne	
	Liczba Umów	osoby	Liczba umów	osoby	Liczba umów	osoby	Liczba umów	osoby	Liczba umów	osoby
I	0	0	0	0	0	0	0	0	0	2
II	70	21	1	0	0	0	0	0	2	2
III	10	53	3	4	0	48	0	12	17	6
IV	0	3	2	1	0	1	0	0	15	44
V	0	0	1	1	0	4	0	8	11	18
VI	0	0	0	1	0	4	0	0	2	9
VII	13	0	0	0	0	4	0	0	4	3
VIII	0	11	0	0	0	6	0	0	3	1
IX	0	0	0	0	0	1	0	8	7	8
X	0	0	0	0	0	0	0	0	13	8
XI	0	0	0	0	0	0	0	0	5	14
XII	0	0	0	0	0	0	0	0	5	5
suma	93	88	7	7	0	68	0	28	84	120

Miesiąc	Roboty publiczne		Dofinansowanie wynagrodzenia za zatrudnienie skierowanego bezrobotnego, który ukończył 50 rok życia		Refundacja części kosztów wynagrodzenia i składek na ubezpieczenia społeczne w związku z zatrudnieniem bezrobotnego do 30 roku życia w ramach bonu zatrudnieniowego		Umowa o refundację części kosztów poniesionych na wynagrodzenia, nagrody oraz składki na ubezpieczenia społeczne skierowanych bezrobotnych do 30 roku życia	
	Liczba umów	osoby	Liczba umów	osoby	Liczba umów	osoby	Liczba umów	osoby
I	0	0	0	0	0	0	12	4
II	0	0	2	0	0	0	17	31
III	2	0	3	3	3	0	14	25
IV	1	33	0	2	4	3	2	23
V	1	37	0	0	3	4	1	7
VI	0	0	0	0	0	3	0	6
VII	0	1	0	0	0	0	0	7
VIII	0	5	0	0	0	0	0	8
IX	0	1	0	0	0	0	0	8
X	0	0	0	0	0	0	0	8
XI	0	0	0	1	0	0	0	3
XII	0	0	0	0	0	0	0	6
suma	4	77	5	6	10	10	46	136

VII. ZESTAWIENIE WYDATKÓW Z FUNDUSZU PRACY

1. Wydatki - aktywne formy wg stanu na dzień 31.12.2017 r.

		<i>w złotych</i>
1	Prace interwencyjne	499 668
2	Stypendium stażowe	1 234 002
	w tym:	
	2.1. Środki algorytmowe Funduszu Pracy	1 184 506
	2.2. Rezerwa 047	25 197
	Rezerwa 048	24 299
3	Stypendia za naukę w szkole dziennej	0
4	Roboty publiczne	920 782
5	Szkolenia	416 542
	w tym:	
	5.1. Kursy	301 361
	5.2. Stypendia szkoleniowe	107 226
	5.3. Koszty egzaminu i licencji	7 955
6	Jednorazowo przyznane środki na uruchomienie własnej działalności	2 143 587
	w tym :	
	6.1. Środki algorytmowe Funduszu Pracy	2 060 297
	6.2. Przeksięgowanie należności na EFS dz. 6.1.3 PO KL	0
	6.3. Rezerwa 048	83 290
7	Refundacja kosztów wyposażenia lub doposażenie stanowisk pracy	384 207
	w tym:	
	7.1. Środki algorytmowe Funduszu Pracy	384 207
8	Bon szkoleniowy i stażowy – w tym:	87 627
	A. Bon szkoleniowy – w tym:	23 183
	8.A.1. FV za szkolenia bezrobotnych	17 288
	8.A.2. SSZ – stypendia szkoleniowe	5 330
	8.A.3. Koszty dojazdu i zakwaterowania	450
	8.A.4. Badania lekarskie osób bezrobotnych	115
	B. Bon stażowy – w tym:	64 444
	8.B.1. SST – stypendia stażowe	53 980
	8.B.2. Koszty dojazdu na staż	4 200
	8.B.3. Badania lekarskie dla bezrobotnych skierowanych na staż	210
	8.B.4. Premia dla pracodawcy	6 054
9	Bon zatrudnieniowy	82 667
10	Studia podyplomowe	0
	w tym:	0
	10.1. Dofinansowanie kosztów studiów	0
	10.2. Stypendium z tyt .podjęcia studiów podyplomowych	0
11	Koszty badań bezrobotnych	34 598
12	Prace społecznie-użyteczne w tym :	69 666
	12.1. Prace społecznie użyteczne FP	62 718
	12.2. Prace społecznie użyteczne PAI	6 948
13	Dofinansowanie 50+	54 877
14	Świadczenie aktywizacyjne	0
15	Krajowy Fundusz Szkoleniowy	713 095
16	Refundacja kosztów art. 150f ustawy	3 478 963
17	Bon zasiedleniowy	39 800
Razem		10 160 081

Wydatki współfinansowane z EFS: **5 695 005**

Poddziałanie 1.1.1 PO WER „Aktywizacja osób młodych pozostających bez pracy w 3 245 649

1	SST – stypendia stażowe	1 206 771
	Jednorazowo przyznane środki na uruchomienie własnej	
2	działalności gospodarczej	2 038 878

Działanie 7.2 RPO WSL „Aktywizacja osób bezrobotnych w wieku 30+ 2 449 356

1	SST – stypendia stażowe	577 037
	Jednorazowo przyznane środki na uruchomienie własnej	
2	działalności gospodarczej	1 872 319

2. Wydatki - pasywne:**9 314 426**

1	Zasiłki dla bezrobotnych	8 785 703
2	Dodatki aktywizacyjne	528 723
3	Składka na KRUS	0

3. Pozostałe wydatki z art. 108**867 315**

1	Opłaty pocztowe	185 805
2	Koszty postępowania sądowego	12 010
3	Zakup papieru kserograficznego i inne	139 191
4	Zakup usług remontowych, serwisowych i innych	42 713
5	Szkolenie kadr realizujących zadania objęte ustawą	59 328
6	Dodatki do wynagrodzeń dla doradców zawodowych i	100 614
7	Koszty komunikowania się z pracodawcami	11 090
8	Zakupy informatyczne	262 432
9	Usługi telekomunikacyjne- Internet -	0
10	Audyt wewnętrzny- SZBI	10 332
11	Strona internetowa	43 800
12	System kolejkowy	0
13	Zakup usług obejmujących tłumaczenia	0

VIII. UBEZPIECZENIA ZDROWOTNE OSÓB BEZ PRAWA DO ZASIŁKU - DZIAŁ 851 ROZDZIAŁ 85156 - OCHRONA ZDROWIA - SKŁADKI NA UBEZPIECZENIE ZDROWOTNE

Plan na 2017 rok : 3 658 349

Wyszczególnienie	Liczba osób	Wysokość należnej składki	Składka przekazana do ZUS
STYCZEŃ 2017 (składka za XII/16 płatna do 15.01.2017r.)	5 654	332 059	332 059
LUTY 2017 (składka za 01/17 płatna do 15.02.2017r.)	5 736	341 633	341 633
MARZEC 2017 (składka za 02/17 płatna do 15.03.2017r.)	5 810	344 451	344 451
KWIECIEŃ 2017 (składka za 03/17 płatna do 15.04.2017r.)	5 826	328 195	328 195
MAJ 2017 (składka za 04/17 płatna do 15.05.2017r.)	5 766	324 602	324 602
CZERWIEC 2017 (składka za 05/17 płatna do 15.06.2017r.)	5 662	302 204	302 204
LIPIEC 2017 (składka za 06/17 płatna do 15.07.2017r.)	5 560	290 590	290 590
SIERPIEŃ 2017 (składka za 07/17 płatna do 15.08.2017r.)	5 483	290 363	290 363
WRZESIEŃ 2017 (składka za 08/17 płatna do 15.09.2017r.)	5 351	252 245	252 245
PAŹDZIERNIK 2017 (składka za 09/17 płatna do 15.10.2017r.)	5 255	257 584	257 584
LISTOPAD 2017 (składka za 10/17 płatna do 15.11.2017r.)	5 185	263 550	263 550
GRUDZIEŃ 2017 (składka za 11/17 płatna do 15.12.2017r.)	5 114	254 566	254 566
Razem	5 534	3 582 042	3 582 042

Przyznany plan	3 658 349
Wykorzystano do 31.12.2017r.	3 582 042
Pozostało do wykorzystania	76 307

**IX. WYDATKI BUDŻETOWE - DZIAŁ 853, ROZDZIAŁ 85333
- DZIAŁ 750, ROZDZIAŁ 75023**

Plan na 2017 rok : 5 233 579 dział 853

Plan na 2017 rok : 2 345 dział 750

paragraf	Nazwa	Plan	Wydatki 12.2017	Zobowiązania na dzień 31.12.2017
3020	Wydatki osobowe niezaliczone do wynagrodzeń	4 238	3 825	
4010	Wynagrodzenia osobowe	3 272 458	3 267 318	
4019	Wynagrodzenia osobowe	1 960	1 960	
4040	Dodatkowe wynagrodzenie roczne	241 011	226 775	234 341
4110	Składki na ubezpieczenia społeczne	613 723	586 303	40 283
4119	Składki na ubezpieczenia społeczne	337	337	
4120	Składki na Fundusz Pracy	87 847	62 117	4 187
4129	Składki na Fundusz Pracy	48	48	
4210	Zakup materiałów i wyposażenia	78 678	77 016	
4260	Zakup energii	256 206	256 202	13 224
4270	Zakup usług remontowych	12 000	2 407	
4280	Zakup usług zdrowotnych	2 878	2 860	
4300	Zakup usług pozostałych	328 125	327 775	
4360	Opłaty z tytułu zakupu usług telekomunikacyjnych	9 270	9 146	148
4400	Opłaty za administrowanie i czynsze za budynki, lokale i pomieszczenia	154 324	154 320	
4410	Podróże służbowe krajowe	4 300	4 168	
4430	Różne opłaty i składki	6 140	6 090	
4440	Odpisy na zakładowy fundusz świadczeń socjalnych	117 731	117 679	
4480	Podatek od nieruchomości	26 003	25 995	
4610	Koszty postępowania sądowego i prokuratorskiego	20	15	
4700	Szkolenia pracowników niebędących członkami korpusu służby cywilnej	4 627	4 607	
6050	Wydatki inwestycyjne jednostek budżetowych	14 000	13 444	
	Razem	5 235 924	5 150 407	292 183

X. INFORMACJE ZWIĄZANE ZE STATUSEM OSOBY BEZROBOTNEJ I PRYZYNAWANYMI ŚWIADCZENIAMI

1. Liczba wydanych decyzji dotyczących statusu bezrobotnego, zasiłku dla bezrobotnych oraz stypendiów przyznawanych na podstawie ustawy o promocji zatrudnienia i instytucjach rynku pracy

Wyszczególnienie	Ilość wydanych decyzji
styczeń	2 001
luty	1 982
marzec	2 314
kwiecień	2 148
maj	2 279
czerwiec	1 989
lipiec	1 780
sierpień	1 949
wrzesień	1 973
październik	2 092
listopad	1 836
grudzień	1 688
Ogółem	24 031

2. Liczba wydanych postanowień

Wyszczególnienie	Postanowienia dotyczące			
	zawieszenia postępowania	podjęcia postępowania	wznowienia postępowania	sprostowania omyłki
styczeń	0	0	82	5
luty	0	0	61	3
marzec	2	0	46	3
kwiecień	2	1	39	1
maj	0	0	28	0
czerwiec	0	0	4	0
lipiec	0	0	84	3
sierpień	1	0	36	3
wrzesień	0	0	40	3
październik	0	1	37	2
listopad	0	1	23	1
grudzień	0	0	22	1
Ogółem	5	3	502	25

3. Liczba wydanych decyzji po wznowieniu postępowania

Wyszczególnienie	Decyzje dotyczące statusu bezrobotnego	Decyzje dotyczące świadczeń
styczeń	27	28
luty	48	51
marzec	44	39
kwiecień	37	30
maj	39	51
czerwiec	19	22
lipiec	14	27
sierpień	68	43
wrzesień	32	29
październik	23	26
listopad	23	35
grudzień	16	27
Ogółem	390	408

4. Odwołania

Nazwa jednostki organizacyjnej powiatu	Ilość wydanych decyzji ogółem	Ilość decyzji zaskarżonych do Wojewody		W tym:										
		ogółem	udział % we wszystkich decyzjach	rozpatrzonych we własnym zakresie	utrzymanych w mocy	uchylonych i zmienionych	uchylonych i przekazanych do ponownego rozpatrzenia	uchylonych i umarzających postępowanie I instancji lub odwoławcze	stwierdzenie uchybienia terminu do wniesienia odwołania	stwierdzenie niedopuszczalności wniesienia odwołania	stwierdzenie nieważności	umorzenie postępowania odwoławczego	pozostawionych bez rozpatrzenia	pozostające w rozpatrzeniu
Powiatowy Urząd Pracy w Katowicach	26 166	164	0,63	9	95	4	27	5	8	1	6	0	3	5
			udział % wszystkich odwołań	5,49	57,93	2,44	16,46	3,05	4,88	0,61	3,66	0	1,83	3,05

styczeń	2 158	5		0	2	0	2	0	1	0	0	0	0	0
luty	2 193	12		1	6	0	4	0	0	0	0	0	1	0
marzec	2 531	24		1	14	0	4	1	2	1	0	0	0	0
kwiecień	2 310	14		0	6	0	5	0	1	0	2	0	0	0
maj	2 501	16		0	15	1	0	0	0	0	0	0	0	0
czerwiec	2 131	16		1	11	0	1	2	1	0	0	0	0	0
lipiec	1 930	11		0	8	0	1	0	1	0	0	0	1	0
sierpień	2 161	17		1	8	1	3	1	1	0	2	0	0	0
wrzesień	2 156	7		1	4	0	2	0	0	0	0	0	0	0
październik	2 256	17		4	9	0	3	0	0	0	1	0	0	0
listopad	2 021	13		0	7	2	0	0	1	0	1	0	1	1
grudzień	1 818	12		0	5	0	2	1	0	0	0	0	0	4

5. Dodatki aktywizacyjne

Dodatek aktywizacyjny jest świadczeniem obowiązkowym dla każdego bezrobotnego z prawem do zasiłku, który podejmie - w okresie jego posiadania - zatrudnienie lub inną pracę zarobkową. Przysługuje w sytuacji, gdy bezrobotny:

- w wyniku skierowania przez urząd pracy podejmie zatrudnienie w niepełnym wymiarze czasu pracy i otrzymuje wynagrodzenie niższe od minimalnego wynagrodzenia za pracę,
- podejmie zatrudnienie lub inną pracę zarobkową z własnej inicjatywy.

Zestawienie ilościowe dodatków aktywizacyjnych

Wyszczególnienie	I 2017r.	II 2017r.	III 2017r.	IV 2017r.	V 2017r.	VI 2017r.	VII 2017r.	VIII 2017r.	IX 2017r.	X 2017r.	XI 2017r.	XII 2017r.
Liczba złożonych wniosków w miesiącu	54	72	63	45	60	61	40	46	63	55	53	55
Liczba wydanych decyzji przyznających dodatek	44	59	69	43	51	45	52	35	62	66	47	52
Liczba wydanych decyzji odmawiających przyznania dodatku	4	3	3	1	7	2	1	2	3	1	4	0
Wnioski pozostałe do rozpatrzenia na koniec miesiąca	15	25	16	17	19	33	20	29	27	15	17	20

Wydane decyzje w poszczególnych miesiącach w sprawie przyznania dodatków aktywizacyjnych dotyczą również wniosków złożonych w miesiącach poprzednich.

Wnioski pozostałe do rozpatrzenia wynikają z braku odpowiednich dokumentów, które osoby bezrobotne są zobowiązane przedstawić celem podjęcia decyzji.

Zestawienie wydatków na dodatki aktywizacyjne

Miesiąc	Kwota wydatków
I 2017r.	51.240,50 zł.
II 2017r.	48.408,10 zł.
III 2017r.	46.819,80 zł.
IV 2017r.	48.252,10 zł.
V 2017r.	46.117,42 zł.
VI 2017r.	40.999,60 zł.
VII 2017r.	39.794,18 zł.
VIII 2017r.	40.117,40 zł.
IX 2017r.	35.859,30 zł.
X 2017r.	41.670,70 zł.
XI 2017r.	47.638,70 zł.
XII 2017r.	41.805,00 zł.
Ogółem	528.722,80 zł.

XI. OBSŁUGA ADMINISTRACYJNO – BIUROWA POWIATOWEGO URZĘDU PRACY W KATOWICACH

1. Dział ds. Ewidencji i Świadczeń

Osoby bezrobotne przyjęte w wyznaczonym terminie i przyjęte poza wyznaczonym terminem na stanowiskach obsługi osób bezrobotnych

Lp.	Wyszczególnienie	I 2017r.	II 2017r.	III 2017r.	IV 2017r.	V 2017r.	VI 2017r.	VII 2017r.	VIII 2017r.	IX 2017r.	X 2017r.	XI 2017r.	XII 2017r.	Ogółem
1.	Liczba osób bezrobotnych przyjętych poza wyznaczonym terminem	676	722	847	807	800	778	689	703	621	697	574	446	8 360

Zaświadczenia wydawane osobom bezrobotnym i poszukującym pracy

Lp.	Wyszczególnienie	I 2017r.	II 2017r.	III 2017r.	IV 2017r.	V 2017r.	VI 2017r.	VII 2017r.	VIII 2017r.	IX 2017r.	X 2017r.	XI 2017r.	XII 2017r.	Ogółem
1.	Zaświadczenia dotyczące osób bezrobotnych i poszukujących pracy	2 304	2 125	2 295	1 767	2 099	1 901	1 835	2 521	2 227	1 835	1 812	1 413	24 134

Liczba sporządzanych i przekazywanych do Zakładu Ubezpieczeń Społecznych dokumentów ubezpieczeniowych tj. zgłoszeniowych do ubezpieczenia zdrowotnego i ubezpieczeń społecznych oraz dokumentów rozliczeniowych, które są wysyłane poprzez teletransmisję danych z aktualnego programu PŁATNIK

Lp.	Wyszczególnienie	I 2017r.	II 2017r.	III 2017r.	IV 2017r.	V 2017r.	VI 2017r.	VII 2017r.	VIII 2017r.	IX 2017r.	X 2017r.	XI 2017r.	XII 2017r.	Ogółem
1.	Ilość dokumentów zgłoszeniowych	2 465	2 523	3 60	2711	2994	2512	2 329	2 481	2 522	2 514	2 264	2 139	30 614
2.	Ilość dokumentów rozliczeniowych	7 454	7 604	7 832	7 645	7 571	7 090	6 672	6 828	6 797	6 338	6 237	5 893	83 961
3.	Ilość dokumentów rozliczeniowych DRA	4	7	16	10	7	6	8	20	14	11	8	2	113
4.	Ilość dokumentów ZUS IWA	1	0	0	0	0	0	0	0	0	0	0	0	1
	Ogółem	9 924	10 134	11 008	10 366	10 572	9 608	9 009	9 329	9 333	8 863	8 509	8 034	114 689

2. Referat ds. organizacyjno – administracyjnych

Stan zatrudnienia w Powiatowym Urzędzie Pracy w Katowicach według stanu na koniec grudnia 2017r.:

	Ogółem:	99 osób
osoby z wykształceniem wyższym:		86
	średnim:	13
zasadniczym zawodowym:		0
podstawowym:		0

Ogłoszone i zakończone konkursy na stanowiska urzędnicze:

W miesiącu grudniu 2017r. Powiatowy Urząd Pracy w Katowicach nie ogłosił oraz nie rozstrzygnął żadnych konkursów na stanowiska urzędnicze.