



**POWIATOWY URZĄD PRACY  
w KATOWICACH**

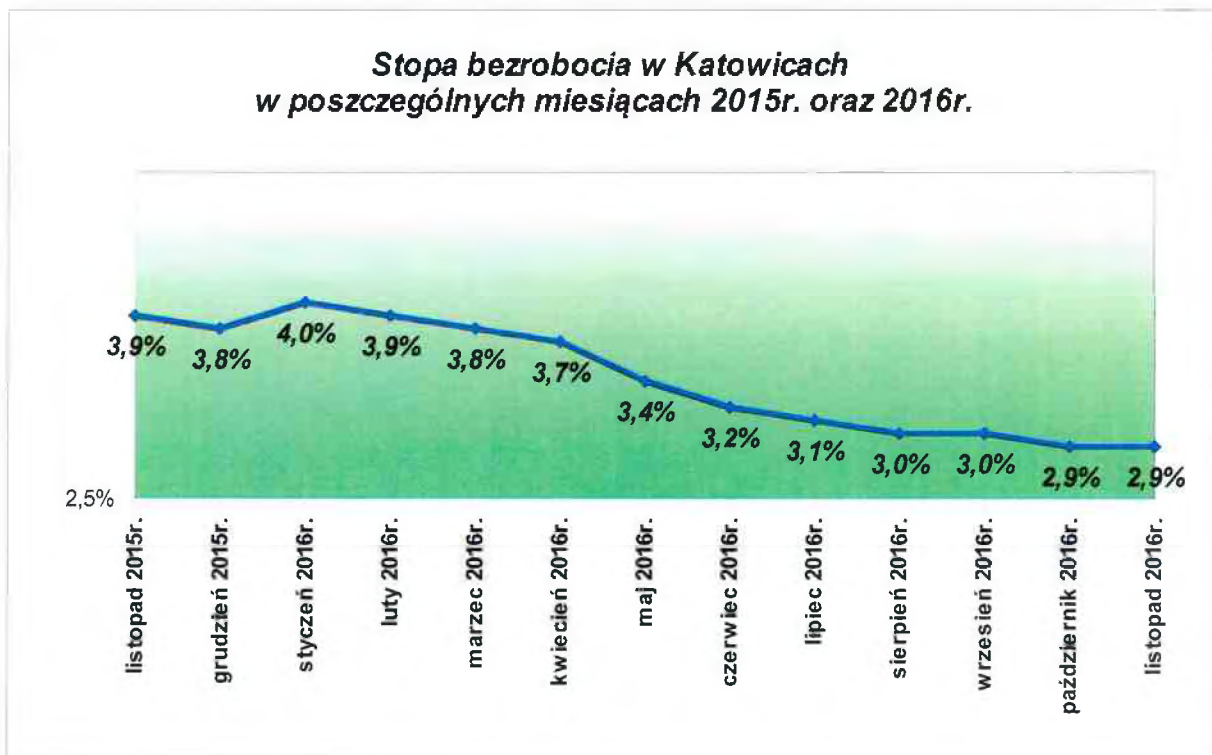
**RYNEK PRACY W KATOWICACH  
GRUDZIEŃ 2016r.**

## I. KATOWICKI RYNEK PRACY

### 1. Stopa bezrobocia

Stopa bezrobocia na koniec listopada 2016r. wyniosła 2,9% i w stosunku do listopada 2015r. zmalała o 1,0%.

Natomiast w stosunku do miesiąca poprzedniego stopa bezrobocia utrzymała się na niezmiennym poziomie.



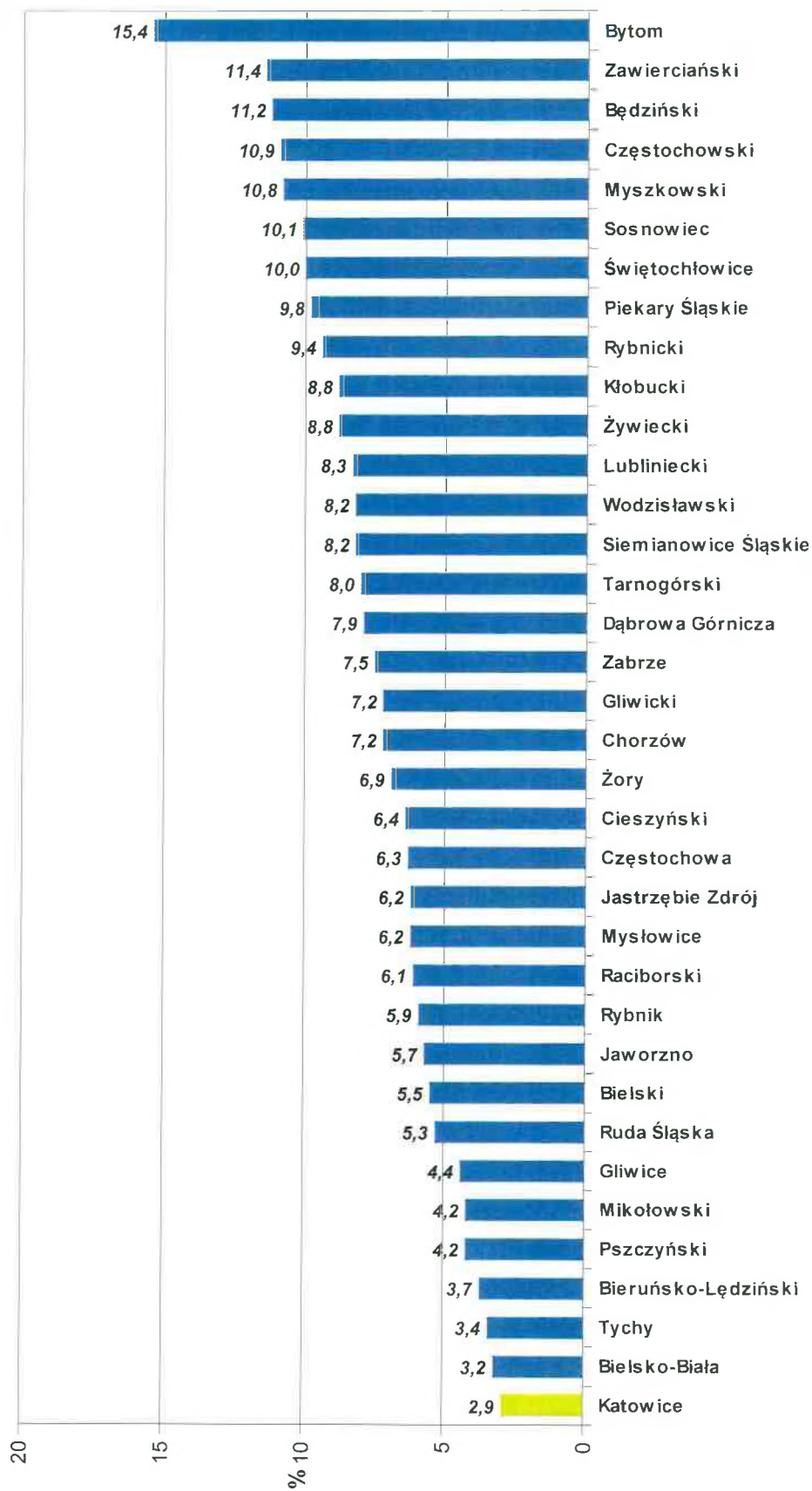
**2. Stopa bezrobocia w powiatach województwa śląskiego  
według stanu na dzień 30.11.2016r.**

<b>Lp.</b>	<b>Powiat</b>	<b>Stopa bezrobocia dane w %</b>
1	<b>Katowice</b>	2,9
2	Bielsko-Biała	3,2
3	Tychy	3,4
4	Bieruńsko-Lędziński	3,7
5	Pszczynski	4,2
6	Mikołowski	4,2
7	Gliwice	4,4
8	Ruda Śląska	5,3
9	Bielski	5,5
10	Jaworzno	5,7
11	Rybnik	5,9
12	Raciborski	6,1
13	Mysłowice	6,2
14	Jastrzębie Zdrój	6,2
15	Częstochowa	6,3
16	Cieszyński	6,4
17	Żory	6,9
18	Chorzów	7,2
19	Gliwicki	7,2
20	Zabrze	7,5
21	Dąbrowa Górnicza	7,9
22	Tarnogórski	8,0
23	Siemianowice Śląskie	8,2
24	Wodzisławski	8,2
25	Lubliniecki	8,3
26	Żywiecki	8,8
27	Kłobucki	8,8
28	Rybnicki	9,4
29	Piekary Śląskie	9,8
30	Świętochłowice	10,0
31	Sosnowiec	10,1
32	Myszkowski	10,8
33	Częstochowski	10,9
34	Będziński	11,2
35	Zawierciański	11,4
36	Bytom	15,4

**Stopa bezrobocia w woj. śląskim 6,6%**

**Stopa bezrobocia w kraju 8,2%**

**Stopa bezrobocia w powiatach województwa śląskiego  
według stanu na dzień 30 listopada 2016r.**



**3. Liczba osób bezrobotnych w powiatach województwa śląskiego według stanu na dzień 30.11.2016r.**

<b>Lp.</b>	<b>Powiat</b>	<b>Liczba osób bezrobotnych</b>
1	Bieruńsko-Lędziński	907
2	Świętochłowice	1 211
3	Żory	1 269
4	Rybnicki	1 636
5	Mikołowski	1 641
6	Siemianowice Śląskie	1 670
7	Piekary Śląskie	1 685
9	Jaworzno	1 725
8	Mysłowice	1 728
10	Pszczynski	1 978
11	Tychy	2 147
12	Lubliniecki	2 184
13	Raciborski	2 279
14	Jastrzębie Zdrój	2 332
15	Ruda Śląska	2 409
16	Myszkowski	2 527
17	Gliwicki	2 598
18	Kłobucki	2 825
19	Chorzów	2 961
20	Bielski	3 077
21	Rybnik	3 322
22	Bielsko-Biała	3 324
23	Wodzisławski	3 877
24	Tarnogórski	4 070
25	Zabrze	4 139
26	Cieszyński	4 370
27	Dąbrowa Górnicza	4 422
29	Zawierciański	4 580
28	Żywiecki	4 585
30	Gliwice	4 646
31	Częstochowski	4 660
32	Będziński	5 570
33	<b>Katowice</b>	6 088
34	Częstochowa	6 756
35	Sosnowiec	7 149
36	Bytom	7 468

#### 4. Wybrane kategorie zarejestrowanych bezrobotnych

Rok 2016	liczba zarejestrowanych bezrobotnych			liczba zarejestrowanych bezrobotnych z prawem do zasiłku	
	ogółem	kobiety	w miesiącu sprawozdawczym	ogółem	kobiety
styczeń	8 430	4 378	966	1 078	653
luty	8 363	4 356	935	1 08	612
marzec	8 157	4 493	904	974	567
kwiecień	7 785	4 028	901	907	520
maj	7 184	3 722	728	853	487
czerwiec	6 776	3 505	819	825	485
lipiec	6 514	3 415	760	801	491
sierpień	6 387	3 400	875	794	482
wrzesień	6 333	3 379	1 035	771	473
październik	6 230	3 315	905	750	455
listopad	6 088	3 211	803	737	450
grudzień	5 970	3 143	796	748	443

kategoria	liczba zarejestrowanych stan na dzień 31 grudnia 2016r.		% udział kobiet do ogółu zarejestrowanych
	ogółem	kobiety	
<i>Liczba zarejestrowanych bezrobotnych ogółem</i>	5 970	3 143	52,6%
Liczba zarejestrowanych bezrobotnych z prawem do zasiłku	748	443	59,2%
Poszukujący pracy	320*	166	51,9%

\* - w tym 58 to osoby niepełnosprawne niepozostające w zatrudnieniu

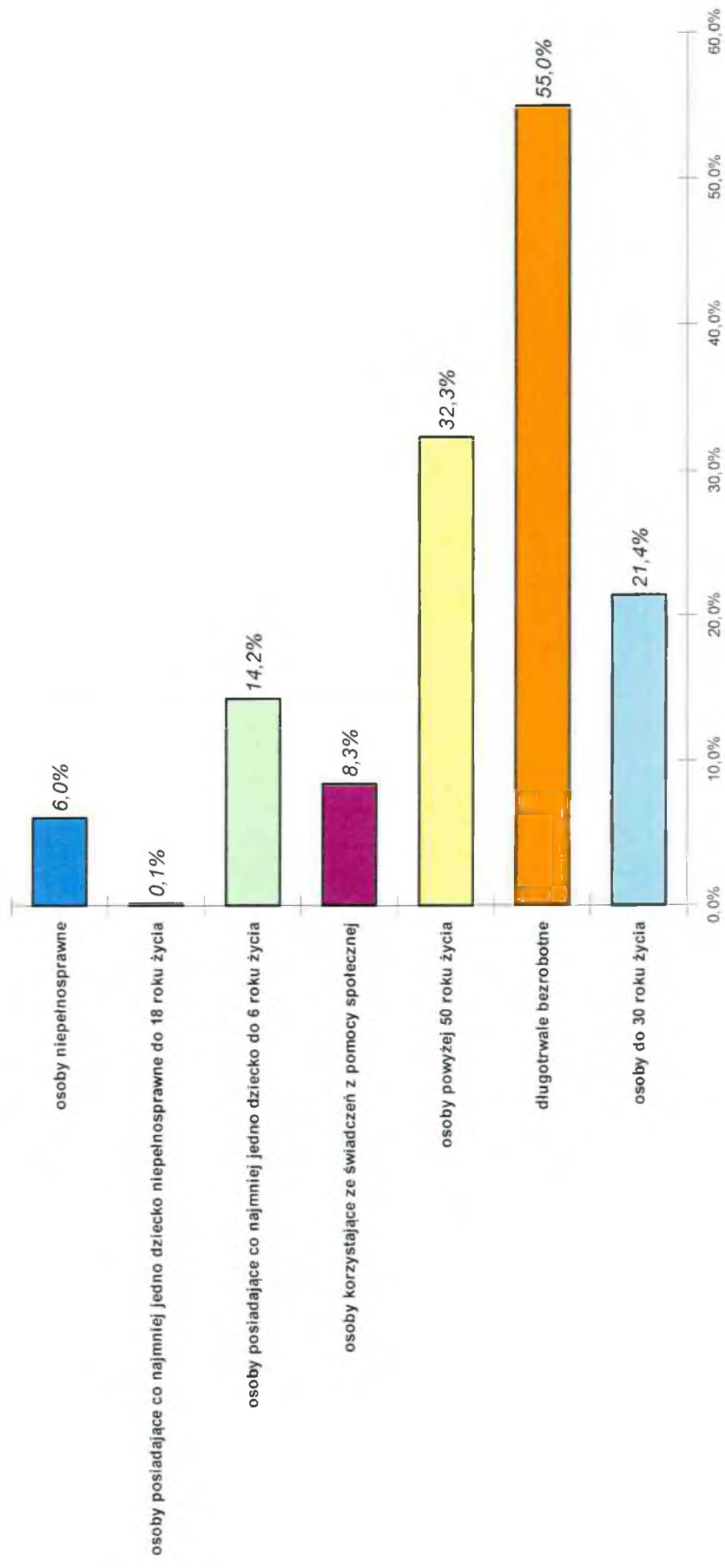
**5. Osoby będące w szczególnej sytuacji na rynku pracy  
według stanu na dzień 31.12.2016r.**

wyszczególnienie	liczba zarejestrowanych stan na dzień 31 grudnia 2016r.		% udział kobiet w ogólnej liczbie zarejestrowanych
	ogółem	kobiety	
<i>Osoby w szczególnej sytuacji na rynku pracy</i>	4 969	2 671	53,8%
Osoby do 30 roku życia, w tym: <i>osoby do 25 roku życia</i>	1 278 540	842 347	65,9% 64,3%
Długotrwale bezrobotne	3 281	1 764	53,8%
Osoby powyżej 50 roku życia	1 930	784	40,6%
Osoby korzystające ze świadczeń z pomocy społecznej	497	274	55,1%
Osoby posiadające co najmniej jedno dziecko do 6 roku życia	847	754	89,0%
Osoby posiadające co najmniej jedno dziecko niepełnosprawne do 18 roku życia	8	7	87,5%
Osoby niepełnosprawne	358	170	47,5%

wyszczególnienie	liczba osób zarejestrowanych w grudniu 2016r.	% udział w ogólnej liczbie zarejestrowanych bezrobotnych
<i>Liczba osób bezrobotnych ogółem</i>	5 970	100,0%
<i>Osoby w szczególnej sytuacji na rynku pracy</i>	4 969	83,2%
Osoby do 30 roku życia, w tym: <i>osoby do 25 roku życia</i>	1 278 540	21,4% 9,0%
Długotrwale bezrobotne	3 281	55,0%
Osoby powyżej 50 roku życia	1 930	32,3%
Osoby korzystające ze świadczeń z pomocy społecznej	497	8,3%
Osoby posiadające co najmniej jedno dziecko do 6 roku życia	847	14,2%
Osoby posiadające co najmniej jedno dziecko niepełnosprawne do 18 roku życia	8	0,1%
Osoby niepełnosprawne	358	6,0%



**Procentowy udział osób w szczególnej sytuacji na rynku pracy w ogólnej liczbie zarejestrowanych według stanu na dzień 31 grudnia 2016r.**





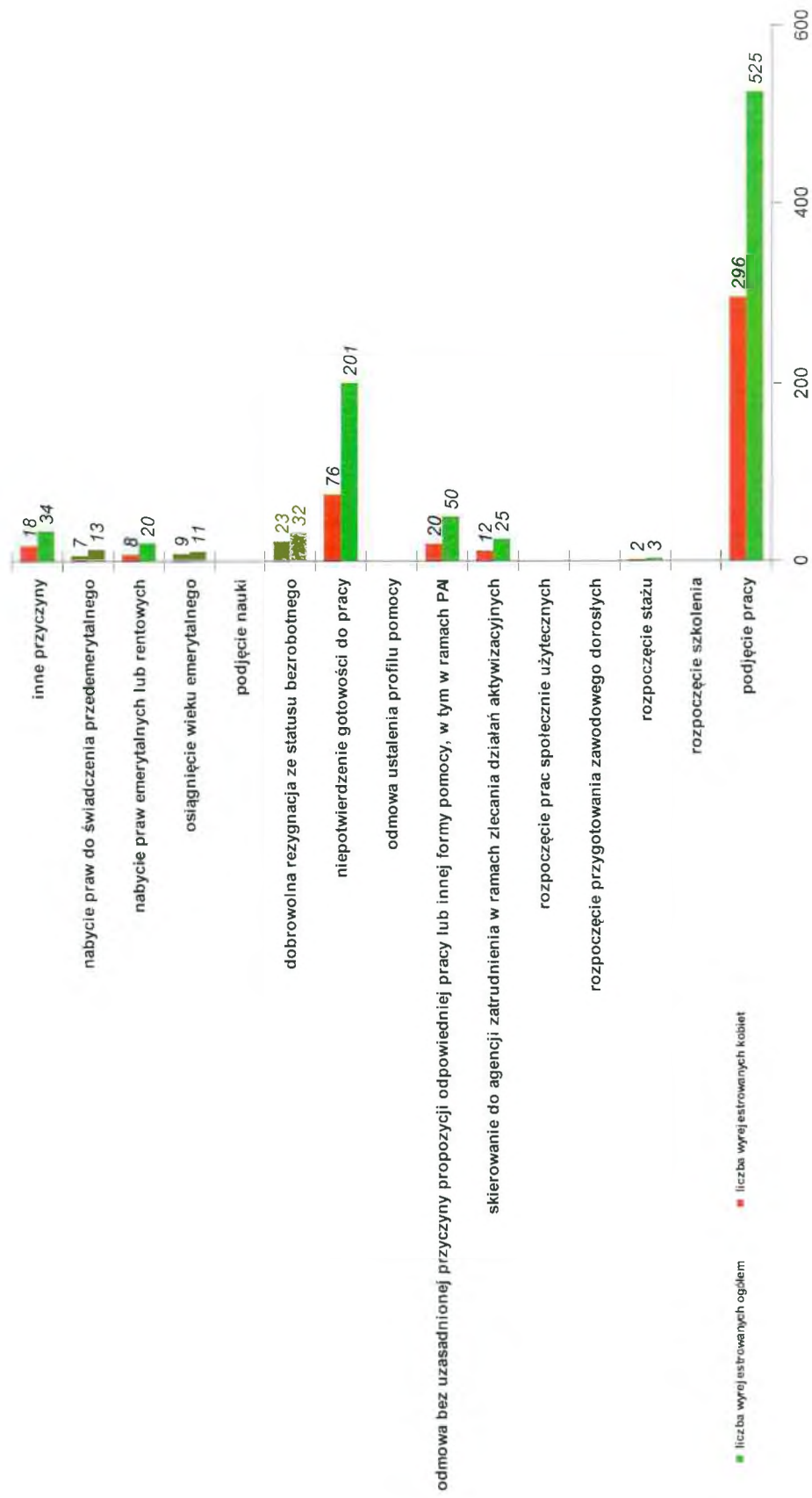
**6. Napływ i odpływ bezrobotnych  
według stanu na dzień 31.12.2016r.**

Rok 2016	Osoby zarejestrowane w m-cu sprawozdawczym		Osoby wyłączone z ewidencji w m-cu sprawozdawczym		Wskaźnik Dynamiki (w porównaniu do miesiąca poprzedniego)	
	ogółem	kobiety	ogółem	kobiety	napływ	odpływ
Styczeń	966	479	629	292	-5,7%	-40,8%
Luty	935	478	1 002	500	-3,2%	59,3%
Marzec	904	435	1 110	598	-3,3%	10,8%
Kwiecień	901	453	1 273	618	-0,30%	14,7%
Maj	728	347	1 329	653	-19,2%	4,4%
Czerwiec	819	393	1 227	610	12,5%	-7,7%
Lipiec	760	398	1 022	488	-7,2%	-16,7%
Sierpień	875	469	1 002	484	15,1%	-2,0%
Wrzesień	1 035	559	1 089	580	18,3%	8,7%
Październik	905	468	1 008	532	-12,6%	-7,4%
Listopad	803	385	945	489	-11,3%	-6,3%
Grudzień	796	403	914	471	-0,9%	-3,3%
<b>Ogółem</b>	<b>10 427</b>	<b>5 267</b>	<b>12 550</b>	<b>6 315</b>	-----	-----

**7. Rozliczenie „odplywu” osób bezrobotnych  
według stanu na dzień 31.12.2016r.**

kategoria	ilość wyrejestrowanych		% udział do ogółu wyłączonych
	ogółem	kobiety	
<i>Osoby wyłączone z ewidencji w tym:</i>	<b>914</b>	<b>471</b>	-----
Podjęcie pracy:	525	296	57,5%
- niesubsydiowane	495	281	
- subsydiowane	30	15	
Rozpoczęcie szkolenia, w tym: <i>w ramach bonu szkoleniowego</i>	0 0	0 0	0,0%
Rozpoczęcie stażu, w tym: <i>w ramach bonu stażowego</i>	3 0	2 0	0,3%
Rozpoczęcie przygotowania zawodowego dorosłych	0	0	0,0%
Rozpoczęcie prac społecznie użytecznych, w tym: <i>w ramach PAI</i>	0 0	0 0	0,0%
Skierowanie do agencji zatrudnienia w ramach zlecenia działań aktywizacyjnych	25	12	2,7%
Odmowa bez uzasadnionej przyczyny przyjęcia propozycji odpowiedniej pracy lub innej formy pomocy, w tym w ramach PAI	50	20	5,5%
Odmowa ustalenia profilu pomocy	0	0	0,0%
Niepotwierdzenie gotowości do pracy	201	76	22,0%
Dobrowolna rezygnacja ze statusu bezrobotnego	32	23	3,5%
Podjęcie nauki	0	0	0,0%
Osiągnięcie wieku emerytalnego	11	9	1,2%
Nabycie praw emerytalnych lub rentowych	20	8	2,2%
Nabycie praw do świadczenia przedemerytalnego	13	7	1,4%
Inne przyczyny	34	18	3,7%

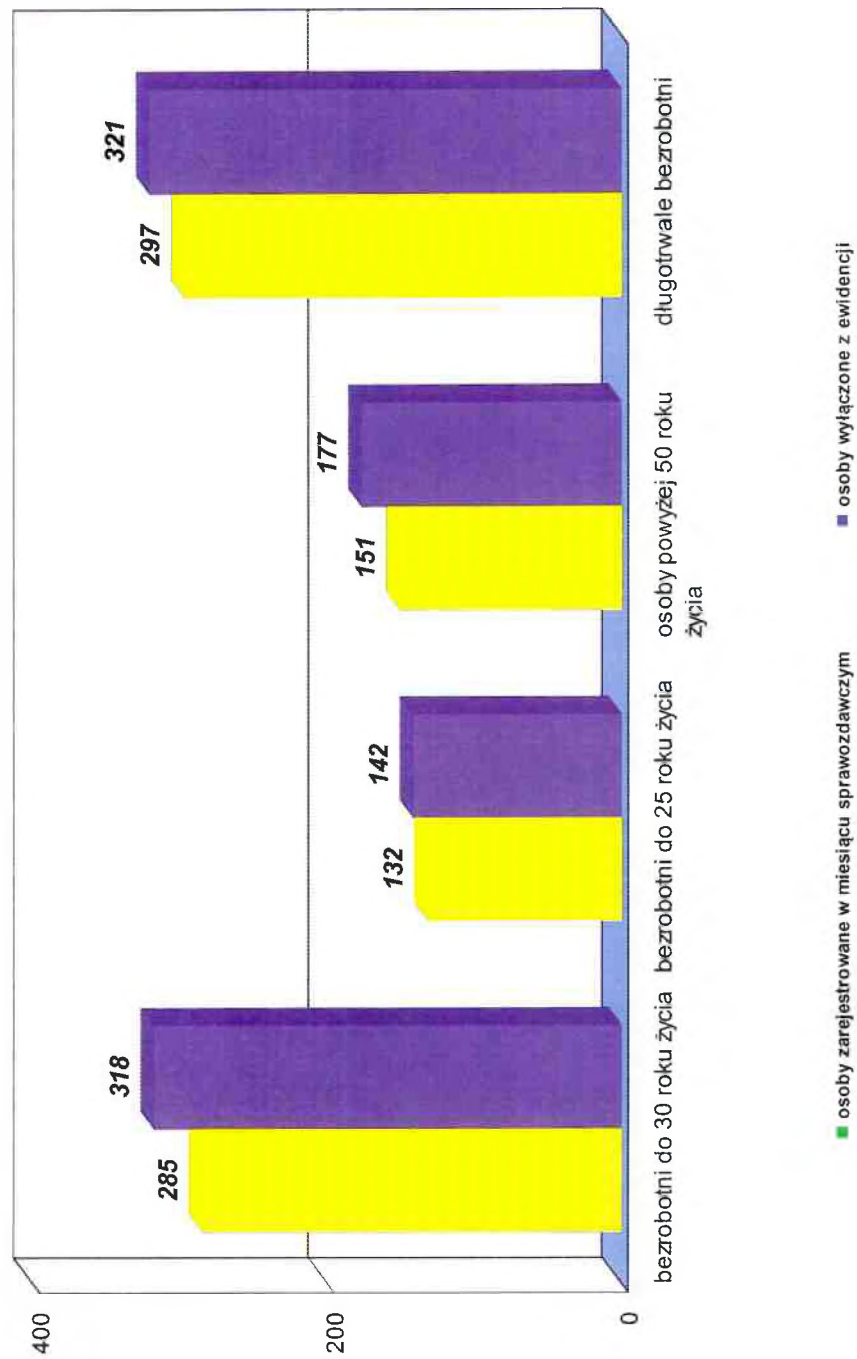
## Wyłączeni z ewidencji według stanu na dzień 31 grudnia 2016r.



**8. Bilans wybranych kategorii bezrobotnych, będących w szczególnej sytuacji na rynku pracy według stanu na dzień 31.12.2016r.**

kategoria	Bezrobotni do 30 roku życia	W tym do 25 roku życia	Bezrobotni powyżej 50 roku życia	Długotrwale bezrobotni
<i>Liczba zarejestrowanych w m-cu sprawozdawczym</i>	285	132	151	297
<i>Osoby wyłączone z ewidencji, w tym:</i>	318	142	177	321
Podjęcie pracy:	207	92	78	172
- niesubsydiowane	186	82	76	169
- subsydiowane	21	10	2	3
Rozpoczęcie szkolenia, w tym: <i>w ramach bonu szkoleniowego</i>	0 0	0 0	0 ---	0 0
Rozpoczęcie stażu, w tym: <i>w ramach bonu stażowego</i>	3 0	1	0 ---	2 0
Rozpoczęcie przygotowania zawodowego dorosłych	0	0	0	0
Rozpoczęcie prac społecznie użytecznych, w tym: <i>w ramach PAI</i>	0 0	0 0	0 0	0 0
Skierowanie do agencji zatrudnienia w ramach zlecenia działań aktywizacyjnych	4	0	2	25
Odmowa bez uzasadnionej przyczyny przyjęcia propozycji odpowiedniej pracy lub innej formy pomocy, w tym w ramach PAI	17	5	7	23
Odmowa ustalenia profilu pomocy	0	0	0	0
Niepotwierdzenie gotowości do pracy	77	41	30	45
Dobrowolna rezygnacja ze statusu bezrobotnego	5	2	9	11
Podjęcie nauki	0	0	0	0
Osiągnięcie wieku emerytalnego	---	---	11	10
Nabycie praw emerytalnych lub rentowych	0	0	11	9
Nabycie praw do świadczenia przedemerytalnego	---	---	13	0
Inne przyczyny	5	1	16	24

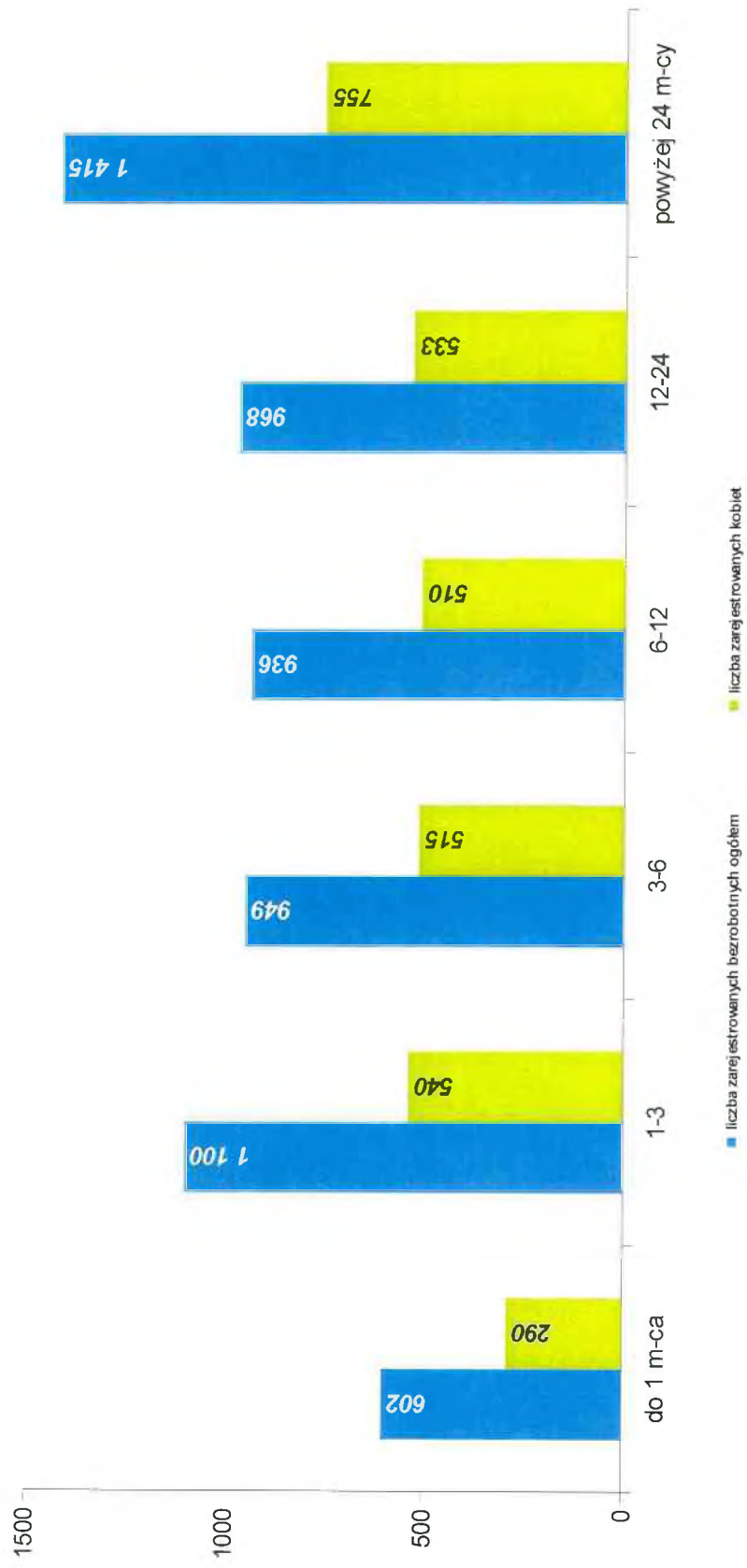
**Bilans wybranych kategorii bezrobotnych, będących w szczególnej sytuacji na rynku pracy według stanu na dzień 31 grudnia 2016r.**



**9. Bezrobotni zarejestrowani według kryterium czasu pozostawania bez pracy, wieku, wykształcenia i stażu pracy stan na koniec IV kwartału 2016r.**

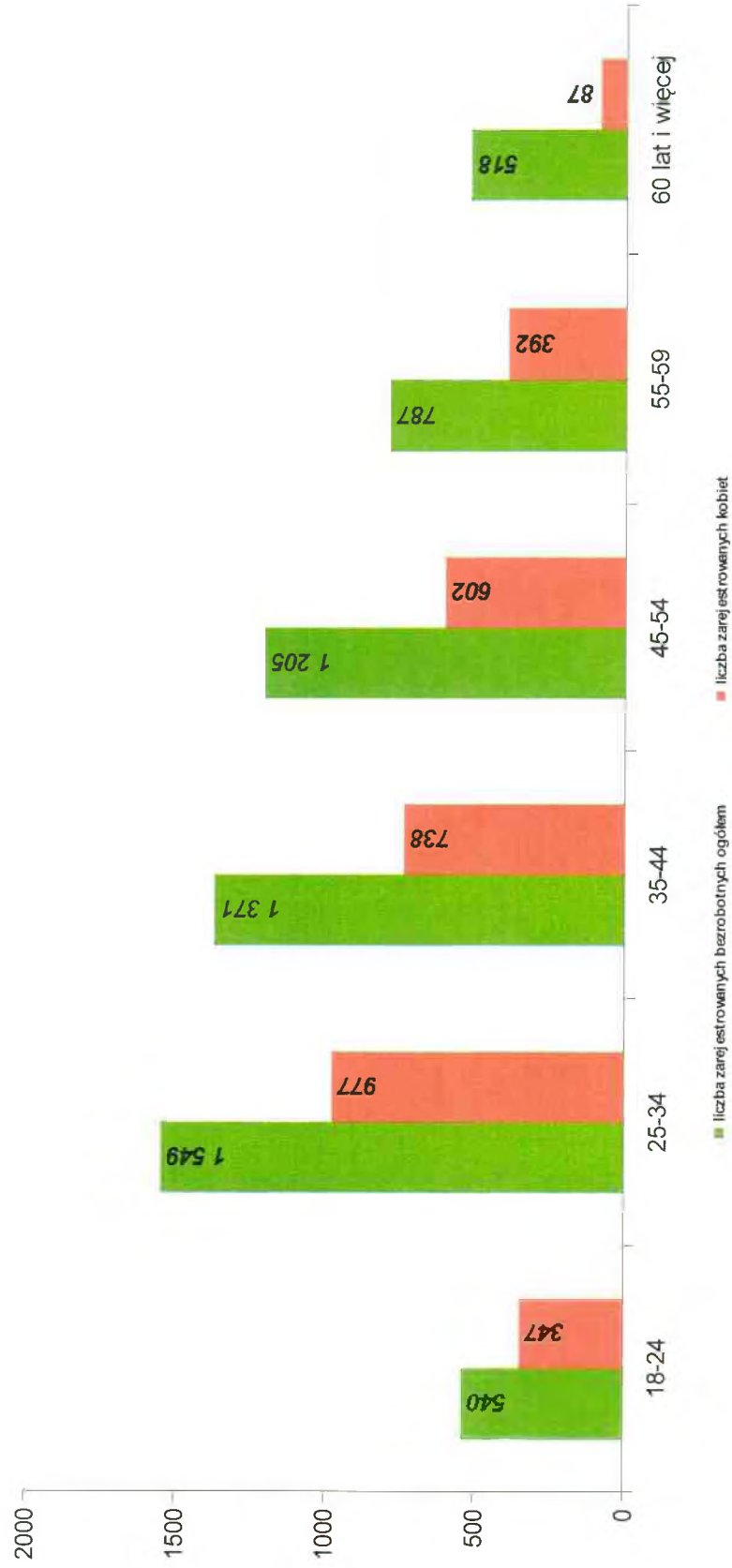
wyszczególnienie	Liczba zarejestrowanych bezrobotnych	
	ogółem	kobiety
<b>Ogółem zarejestrowani bezrobotni</b>	<b>5 970</b>	<b>3 143</b>
<i>CZAS POZOSTAWANIA BEZ PRACY</i>		
do 1 m-ca	602	290
1-3	1 100	540
3-6	949	515
6-12	936	510
12-24	968	533
powyżej 24 m-cy	1 415	755
<i>WIEK</i>		
18-24	540	347
25-34	1 549	977
35-44	1 371	738
45-54	1 205	602
55-59	787	392
60 lat i więcej	518	87
<i>WYKSZTAŁCENIE</i>		
wyższe	1 066	626
policealne i średnie zawodowe	1 235	727
średnie ogólnokształcące	574	355
zasadnicze zawodowe	1 314	555
gimnazjalne i poniżej	1 781	880
<i>STAŻ PRACY</i>		
do 1 roku	1 408	807
1-5	1 248	670
5-10	804	418
10-20	890	458
20-30	778	347
30 lat i więcej	275	94
bez stażu	567	349

**Zarejestrowani bezrobotni według kryterium czasu pozostawania bez pracy  
stan na koniec IV kwartału 2016r.**

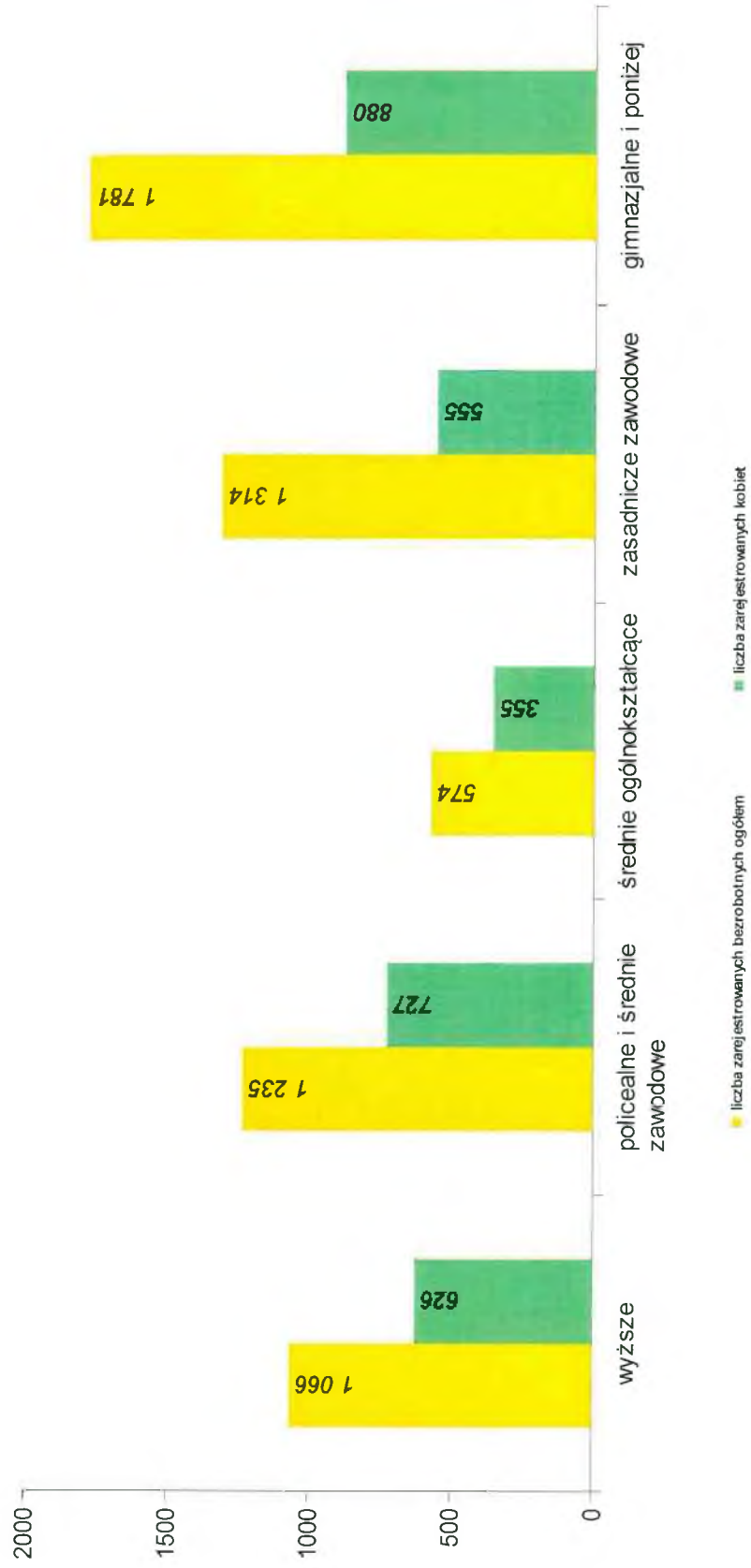




**Zarejestrowani bezrobotni według kryterium wieku  
stan na koniec IV kwartału 2016r.**



**Zarejestrowani bezrobotni według kryterium wykształcenia  
stan na koniec IV kwartału 2016r.**



**Zarejestrowani bezrobotni według kryterium stażu pracy  
stan na koniec IV kwartału 2016r.**



**10. Osoby będące w szczególnej sytuacji na rynku pracy według kryterium czasu pozostawania bez pracy, wieku, wykształcenia i stażu pracy stan na koniec IV kwartału 2016r.**

<i>wyszczególnienie</i>	<i>Bezrobotni do 30 roku życia</i>	<i>Długotrwale bezrobotni</i>	<i>Osoby powyżej 50 roku życia</i>	<i>Osoby korzystające ze świadczeń pomocy społecznej</i>	<i>Osoby posiadające co najmniej jedno dziecko do 6 roku życia</i>	<i>Osoby posiadające co najmniej jedno dziecko niepełnosprawne do 18 roku życia</i>	<i>Niepełnosprawni</i>
<b>Ogółem zarejestrowani bezrobotni</b>	<b>1 278</b>	<b>3 281</b>	<b>1 930</b>	<b>497</b>	<b>847</b>	<b>8</b>	<b>358</b>
<i>CZAS POZOSTAWANIA BEZ PRACY</i>							
do 1 m-ca	204	131	114	10	68	2	30
1-3	332	249	248	58	98	3	53
3-6	241	247	245	55	129	2	66
6-12	199	276	295	84	156	0	48
12-24	178	964	351	103	177	1	68
powyżej 24 m-cy	124	1 414	677	187	219	0	93
<i>WIEK</i>							
18-24	-----	167	-----	26	163	0	10
25-34	738	715	-----	100	452	4	37
35-44	-----	749	-----	101	207	2	60
45-54	-----	767	625	108	23	2	97
55-59	-----	506	787	82	1	0	97
60 lat i więcej	-----	377	518	80	1	0	57
<i>WYKSZTAŁCENIE</i>							
wyższe	263	445	217	9	127	2	34
policealne i średnie zawodowe	254	622	398	48	160	2	69
średnie ogólnokształcące	213	298	137	19	93	0	22
zasadnicze zawodowe	147	793	620	142	152	1	114
gimnazjalne i poniżej	401	1 123	558	279	315	3	119
<i>STAŻ PRACY</i>							
do 1 roku	541	816	233	142	307	2	78
1-5	369	621	208	107	238	2	62
5-10	40	424	177	58	109	1	46
10-20	0	525	357	72	51	2	71
20-30	-----	456	625	53	5	0	55
30 lat i więcej	-----	121	271	8	1	0	23
bez stażu	328	318	59	57	136	1	23

# I POŚREDNICTWO PRACY

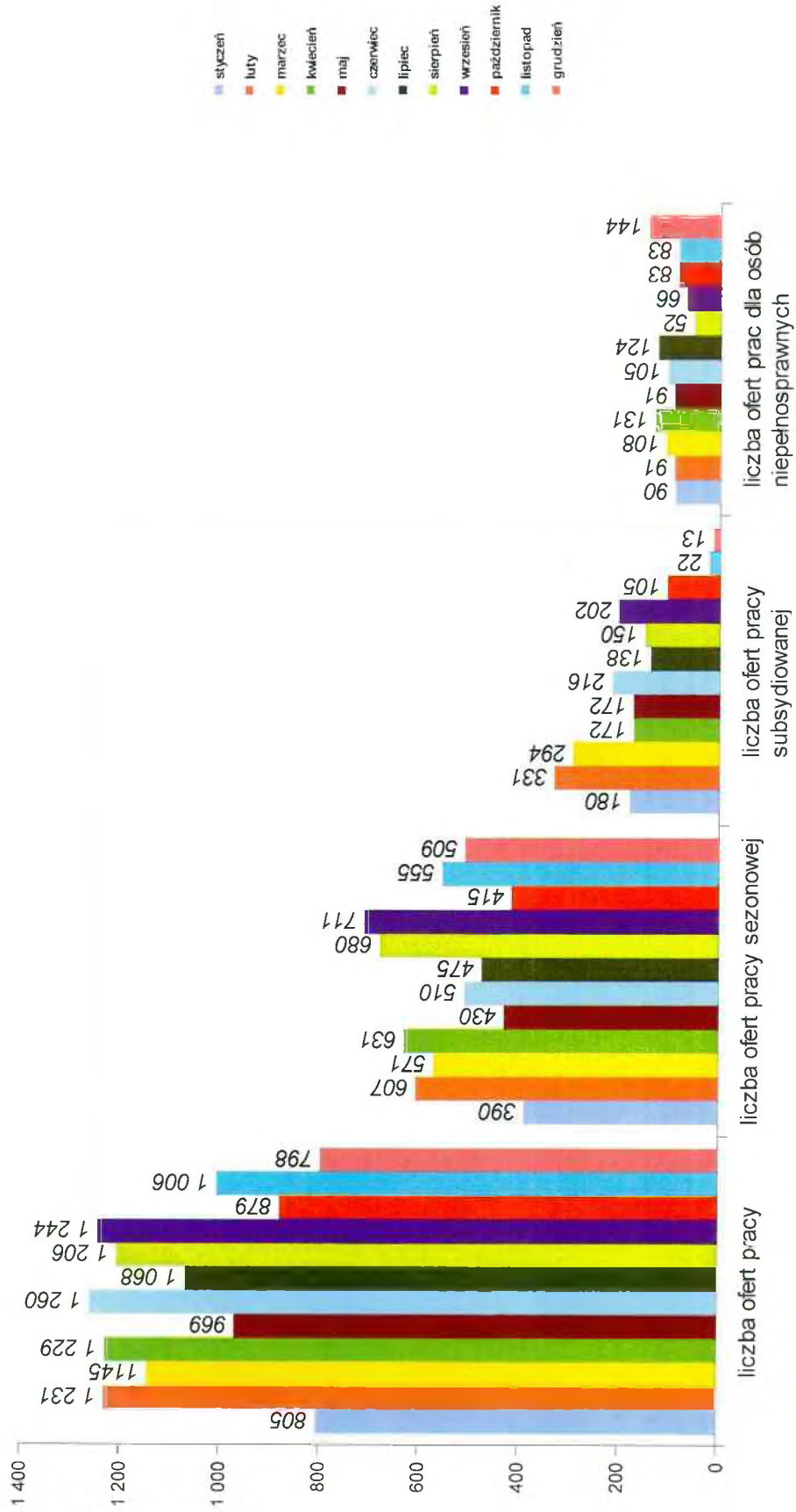
## 1. Realizacja zadań Działu d/s Pośrednictwa Pracy i Szkoleń

Wyszczególnienie	I 2016	II 2016	III 2016	IV 2016	V 2016	VI 2016	VII 2016	VIII 2016	IX 2016	X 2016	XI 2016	XII 2016	ogółem
Liczba ofert pracy	805	1231	1145	1229	969	1260	1068	1206	1244	879	1006	798	12840
Liczba ofert pracy sezonowej	390	607	571	631	430	510	475	680	711	415	555	509	6484
Liczba ofert pracy subsydiowanej	180	331	294	172	172	216	138	150	202	105	22	13	1995
Liczba ofert pracy dla osób niepełnosprawnych	90	91	108	131	91	105	124	52	66	83	83	144	1168
Liczba kontaktów nawiązujących i utrzymujących z pracodawcami z terenu działania urzędu	471	773	700	551	451	575	405	372	415	321	273	192	5499
Liczba zarejestrowanych oświadczeń o zamiarze powierzenia pracy cudzoziemcom	890	1315	1035	1091	677	874	944	1241	1131	1186	1143	1038	12565
Liczba wydanych informacji starosty o lokalnym rynku pracy - dot. zatrudnienia cudzoziemców/ liczba miejsc pracy	24/35	36/401	31/129	38/194	23/33	32/83	27/109	43/224	47/289	42/126	53/246	60/254	456/2123
Liczba osób zarejestrowanych, które skorzystały z usług doradców klienta	5702	7099	7236	6758	5896	6054	5583	5454	6044	5943	5271	4535	71575
Liczba podjęć pracy ogółem	353	484	470	622	478	496	413	399	554	504	546	525	5844
Liczba wydanych skierowań do odbycia stażu u pracodawcy	137	603	487	337	402	275	291	264	330	283	83	0	3492
Liczba podjęć stażu u pracodawcy	2	79	169	101	60	83	46	54	53	69	41	3	760
Liczba osób, które odmówiły przyjęcia form aktywizacji zawodowej	25	50	58	66	81	125	89	73	85	69	49	50	820



Liczba przedstawionych propozycji pracy	1385	1309	1321	1165	831	1021	837	784	722	899	968	891	12133
Liczba wydanych skierowań do pracy	408	527	819	967	695	942	772	639	745	715	812	620	8661
Inne działania związane z prowadzeniem aktywizacji zawodowej osób bezrobotnych, w tym:	1687	1870	2014	2340	1665	1762	1547	1669	1871	1573	1336	1266	20600
- profilowanie pomocy, sporządzania IPD,													
- informacje o projektach, stażach, szkoleniach realizowanych przez inne podmioty, które zwróciły się do urzędu z prośbą o pomoc w rekrutacji kandydatów,													
- przedstawianie innych możliwości pomocnych w poszukiwaniu pracy /m.in. wykaz stron internetowych z ofertami pracy, wykaz agencji pośrednictwa pracy /													
- usługi Eures													
Liczba osób niezarejestrowanych, które skorzystały z usług pośrednictwa pracy	643	514	469	501	578	411	398	401	487	310	251	141	5104
Liczba zorganizowanych giełd pracy i spotkań z pracodawcami	9	17	17	16	13	7	8	10	14	13	7	8	139
Liczba uczestników giełd i spotkań	139	195	321	175	211	73	68	106	134	185	59	75	1741
Liczba osób zakwalifikowanych do dalszych rozmów	31	42	99	75	114	56	9	35	41	34	12	19	567

**Oferty pracy według stanu na koniec grudnia 2016r.**





## 2. Analiza Pracodawców.

W grudniu 2016 roku 43 podmiotom gospodarki narodowej założono Karty Pracodawców i na ich podstawie zanalizowano rynek pracy. Ustalono wielkość i lokalizację podmiotów oraz liczbę ofert pracy zgłoszonych według zawodów.

Charakterystyka podmiotów gospodarki narodowej współpracujących z Powiatowym Urzędem Pracy w Katowicach w grudniu 2016 roku.

Działy gospodarki	Ilość Podmiotów gospodarki Narodowej	Wielkość podmiotów gospodarki narodowej				Lokalizacja podmiotów Gospodarki narodowej	
		Mikro (od 0 do 9 osób)	Małe (od 10 do 49 osób)	Średnie (od 50 do 249 osób)	Duże (od 250 Osób)	Katowice	Spoza Katowic
HANDEL HURTOWY I DETALICZNY; NAPRAWA POJAZDÓW SAMOCHODOWYCH, WŁĄCZAJĄC MOTOCYKLE	6↓	5↓	1↑	0	0↓	5↑	1↓
DZIAŁALNOŚĆ PROFESJONALNA, NAUKOWA I TECHNICZNA	3↓	3↓	0	0	0↓	2↓	1↓
BUDOWNICTWO	5↓	5↓	0↓	0	0	5	0↓
PRZETWÓRSTWO PRZEMYSŁOWE	4↑	2↑	2↑	0	0	3↑	1↑

TRANSPORT I GOSPODARKA MAGAZYNOWA	3↓	3↓	0↓	0	0	2	1↓
DZIAŁALNOŚĆ FINANSOWA I UBEZPIECZENIOWA	1↑	0	0	1↑	0	0	1↑
DZIAŁALNOŚĆ W ZAKRESIE USŁUG ADMINISTROWANIA I DZIAŁALNOŚĆ WSPIERAJĄCA	12↑	5↑	2↑	1↓	4↑	2↓	10↑
EDUKACJA	2↓	1↓	1↑	0	0	1↑	1↓
DZIAŁALNOŚĆ ZWIĄZANA Z OBŚLUGĄ RYNKU NIERUCHOMOŚCI	1↑	1↑	0	0	0	1↑	0
INFORMACJA I KOMUNIKACJA	1	1	0	0	0	1	0
DZIAŁALNOŚĆ ZWIĄZANA Z ZAKWATEROWANIAMI USŁUGAMI GASTRONOMICZNYMI	2↓	2↓	0↓	0	0	2↓	0↓
DZIAŁALNOŚĆ ZWIĄZANA Z KULTURĄ, ROZRYWKĄ I REKREACJĄ	0	0	0	0	0	0	0
POZOSTAŁYCH WYROBÓW FARMACEUTYCZNYCH	0	0	0	0	0	0	0
DOSTAWA WODY; GOSPODAROWANIE CIEKAMI I ODPADAMI ORAZ DZIAŁALNOŚĆ ZWIĄZANA Z REKULTYWACJĄ	0	0	0	0	0	0	0
POZOSTAŁA DZIAŁALNOŚĆ USŁUGOWA	1↓	1↓	0	0	0↓	1	0↓

OPIEKA ZDROWOTNA I POMOC SPOLECZNA	1↓	1↓	0	0	0	1↓	0
GOSPODARSTWA DOMOWE ZATRUDNIAJĄCE PRACOWNIKÓW; GOSPODARSTWA DOMOWE PRODUKUJĄCE WYROBY I ŚWIADCZĄCE USŁUGI NA WŁASNE POTRZEBY	1↑	1↑	0	0	0	1↑	0
GÓRNICTWO I WYDOBYWANIE	0	0	0	0	0	0	0
WYTWARZANIE I ZAOPATRYWANIE W ENERGIĘ ELEKTRYCZNĄ, GAZ, PARĘ WODNĄ, GORCĄ WODĘ I POWIETRZE DO UKŁADÓW KLIMATYZACYJNYCH	0↓	0↓	0	0	0	0↓	0
ROLNICTWO, LEŚNICTWO, LOWIECTWO I RYBACTWO	0	0	0	0	0	0	0
ORGANIZACJE I ZESPOŁY EKSTERYTORIALNE	0	0	0	0	0	0	0
DZIAŁALNOŚĆ NIEZIDENTYFIKOWANA	0	0	0	0	0	0	0
ADMINISTRACJA PUBLICZNA I OBRONA NARODOWA; OBOWIĄZKOWE ZABEZPIECZENIA SPOLECZNE	0	0	0	0	0	0	0
<b>OGÓLEM</b>	<b>43↓</b>	<b>31↓</b>	<b>6↑</b>	<b>2</b>	<b>4</b>	<b>27↑</b>	<b>16↓</b>

Legenda: ↑↓ - zmiany w stosunku do miesiąca poprzedniego przedstawione są w postaci strzałek ukazujących wzrost lub spadek przedstawionych wartości. Brak strzałki oznacza brak zmiany.

W grudniu 2016 roku wśród 43 podmiotów gospodarki narodowej, którym założono karty pracodawców, 19 podjęło współpracę z PUP w Katowicach, określając swoje potrzeby kadrowe na 106 stanowisk pracy.

Z analizy ofert pracy wynika, że największe zapotrzebowanie było w zawodach:

- Pracownik ochrony (25 stanowisk pracy),
- Pracownik porządkowy (20 stanowisk pracy),
- Sprzątaczką (19 stanowisk pracy),
- Sprzedawca / Sprzedawca – Magazynier (13 stanowisk pracy),
- Pracownik fizyczny (10 stanowisk pracy),
- Przedstawiciel handlowy (5 stanowisk pracy).



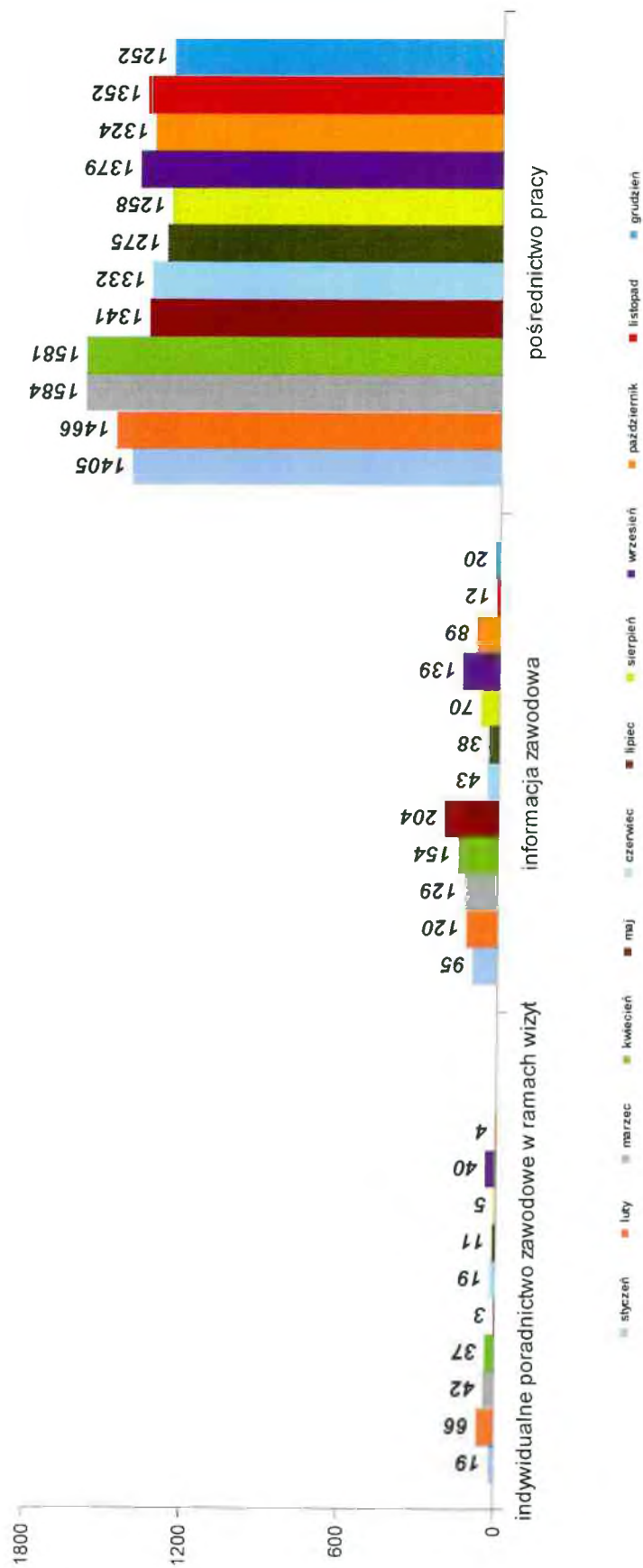
Wszystkie podmioty gospodarki narodowej wyraziły swoje oczekiwania, co do współpracy z Urzędem. Pomocy w znalezieniu odpowiednich, kompetentnych pracowników oczekuje 43 pracodawców.

### III. PORADNICTWO ZAWODOWE

1. Liczba osób , które skorzystały z form pomocy udzielonych w ramach poradnictwa zawodowego w miesiącu grudniu 2016r.

Wyszczególnienie	I 2016	II 2016	III 2016	IV 2016	V 2016	VI 2016	VII 2016	VIII 2016	IX 2016	X 2016	XI 2016	XII 2016	Ogółem
Indywidualne poradnictwo zawodowe w ramach wizyt	19	66	42	37	3	19	11	5	40	4	0	0	246
Informacja zawodowa	95	120	129	154	204	43	38	70	139	89	12	20	1113
Pośrednictwo pracy	1405	1466	1584	1581	1341	1332	1275	1258	1379	1324	1352	1252	16549

**Liczba osób, które skorzystały z form pomocy udzielonych w ramach poradnictwa zawodowego według stanu na dzień 31 grudnia 2016r.**





**2. Liczba osób i wizyt w ramach indywidualnego poradnictwa zawodowego w 2016r.**

<b>Wyszczególnienie</b>	<b>Ogółem</b>
Liczba osób, które skorzystały z indywidualnego poradnictwa zawodowego	103
Liczba wizyt w ramach indywidualnego poradnictwa zawodowego	246

**3. Liczba osób i wizyty w ramach informacji zawodowej w 2016r.**

<b>Wyszczególnienie</b>	<b>Ogółem</b>
Liczba osób, które skorzystały z informacji zawodowej w formie indywidualnej	713
Liczba wizyty w ramach informacji zawodowej udzielonej w formie indywidualnej	1292

## 2. Krajowy Fundusz Szkoleniowy

Nowelizacja Ustawy o promocji zatrudnienia i instytucjach rynku pracy wprowadziła nowy instrument polityki rynku pracy dotyczący rozwoju zasobów ludzkich – Krajowy Fundusz Szkoleniowy (KFS).

Celem utworzenia KFS jest:

- zapobieganie utracie zatrudnienia przez osoby pracujące z powodu kompetencji nieadekwatnych do wymagań zmieniającej się gospodarki
- wspomaganie przekwalifikowania lub aktualizacji wiedzy i umiejętności zawodowych osób pracujących
- poprawa pozycji firm, jak i samych pracowników na konkurencyjnym rynku pracy
- podwyższenie wskaźnika uczestnictwa osób dorosłych w kształceniu ustawicznym.

O środki z Krajowego Funduszu Szkoleniowego z przeznaczeniem na kształcenie ustawiczne mogą wystąpić pracodawcy, którzy zamierzają inwestować w podnoszenie kompetencji własnych lub kompetencji swoich pracowników.

Pracodawcą zgodnie z art. 2 ust. 1 pkt 25 Ustawy o promocji zatrudnienia i instytucjach rynku pracy jest:

- jednostka organizacyjna chociażby nie posiadała osobowości prawnej,
- osoba fizyczna jeżeli zatrudnia co najmniej jednego pracownika.

Nie jest pracodawcą osoba prowadząca działalność gospodarczą nie zatrudniająca żadnego pracownika.

Finansowanie kosztów kształcenia ustawicznego pracowników i pracodawcy ze środków KFS, które udzielane jest pracodawcom prowadzącym działalność gospodarczą w rozumieniu prawa konkurencji Unii Europejskiej, stanowi pomoc *de minimis*, o której mowa we właściwych przepisach prawa Unii Europejskiej dotyczących pomocy *de minimis* oraz pomocy *de minimis* w rolnictwie lub rybołówstwie.

W 2016 r. środki Krajowego Funduszu Szkoleniowego skierowane są do osób pracujących w ramach Priorytetów wskazanych przez Ministra Rodziny, Pracy i Polityki Społecznej:

**Priorytet 1** - wsparcie zawodowego kształcenia ustawicznego tj. pozostającego w bezpośrednim związku z branżą lub zawodem, mającego na celu uzyskanie lub uaktualnianie kompetencji do celów zawodowych

**Priorytet 2** - wsparcie kształcenia ustawicznego pracowników, którzy mogą udokumentować wykonywanie przez co najmniej 15 lat prac w szczególnych warunkach lub o szczególnym charakterze, a którym nie przysługuje prawo do emerytury pomostowej

**Priorytet 3** - wsparcie młodych, nowozatrudnionych pracowników na podstawie umów, o których mowa w art. 150f ust. 1 ustawy o promocji zatrudnienia i instytucjach rynku pracy.

Na podstawie art. 69a ust. 2 pkt 1 ustawy o promocji zatrudnienia i instytucjach rynku pracy powiatowy urząd pracy może przeznaczyć środki z KFS na finansowanie działań obejmujących kształcenie ustawiczne pracowników i pracodawcy, na które składają się:

- określenie potrzeb pracodawcy w zakresie kształcenia ustawicznego w związku z ubieganiem się o sfinansowanie tego kształcenia ze środków KFS
- kursy i studia podyplomowe realizowane z inicjatywy pracodawcy lub za jego zgodą.
- egzaminy umożliwiające uzyskanie dokumentów potwierdzających nabycie umiejętności, kwalifikacji lub uprawnień zawodowych,
- badania lekarskie i psychologiczne wymagane do podjęcia kształcenia lub pracy zawodowej po ukończonym kształceniu,
- ubezpieczenie od następstw nieszczęśliwych wypadków w związku z podjętym kształceniem.

W okresie od 25.01.2016r. do 28.01.2016r. urząd ogłosił w ramach posiadanego limitu środków nabór wniosków pracodawców o przyznanie środków z Krajowego Funduszu Szkoleniowego na sfinansowanie kosztów kształcenia ustawicznego pracowników i pracodawców.

Przyznany limit środków Krajowego Funduszu Szkoleniowego w roku 2016r. wynosi 1 mln zł.

W okresie naboru wpłynęło 231 wniosków na łączną kwotę w wysokości 8 623 674,49 zł.

Złożone wnioski rozpatrywane są według kolejności ich wpływu.

Przedłużony został termin rozpatrywania wniosków do 31 marca 2016r. z przyczyn niezależnych od urzędu, o czym zostali poinformowani wszyscy wnioskodawcy.

W lutym 2016r. urząd rozpatrzył pozytywnie dwa wnioski, z zachowaniem kolejności ich wpływu na łączną kwotę 180.874,00 zł., z przeznaczeniem na kształcenie ustawiczne 299 osób.

Do dnia 31 marca 2016r. rozpatrzono pozytywnie 20 wniosków na łączną kwotę 1 mln zł tj. do wysokości przyznanego limitu środków. Na koniec marca 2016r. podpisano umowy z 8 pracodawcami, a wysokość zaangażowanych środków KFS na realizację zaplanowanego kształcenia ustawicznego wyniosła 445 832,80 zł dla 453 osób. Dwie firmy zrezygnowały z podpisania umowy.

Wydatki na realizację kształcenia ustawicznego pracowników i pracodawców w ramach środków KFS na dzień 31 marca 2016r. wyniosły 363.489,20 zł.

Według stanu na dzień 30 kwietnia 2016r. podpisano umowy z 18 pracodawcami, a wysokość zaangażowanych środków KFS na realizację zaplanowanego kształcenia ustawicznego wyniosła 988 930,00 zł dla 808 osób.

Wydatki na realizację kształcenia ustawicznego pracowników i pracodawców w ramach środków KFS na dzień 30 kwietnia 2016r. wyniosły 804 781,20 zł.

Według stanu na dzień 31 maja 2016r. liczba podpisanych umów z pracodawcami nie zwiększyła się i wynosiła 18, a wysokość zaangażowanych środków z KFS na realizację zaplanowanego kształcenia ustawicznego wyniosła 985 954,00 zł. dla 744 osób.

Wydatki na realizację kształcenia ustawicznego pracowników i pracodawców w ramach środków KFS na dzień 31 maja 2016r. wyniosły 982 562,00 zł.

Według stanu na dzień 30 czerwca 2016r. w realizacji pozostawało 18 umów zawartych z pracodawcami o sfinansowanie ze środków KFS kosztów kształcenia ustawicznego, a wysokość zaangażowanych i wydatkowanych środków wynosiła 979.606,00 zł., z przeznaczeniem na realizację form wsparcia / kursów, studiów podyplomowych, egzaminów do uzyskania uprawnień zawodowych/ dla 794 osób.

Według stanu na dzień 31 lipca 2016r. w realizacji pozostawało 18 umów zawartych z pracodawcami o sfinansowanie ze środków KFS kosztów kształcenia ustawicznego, a wysokość poniesionych wydatków wyniosła 969.766,00 zł.

Według stanu na dzień 31 sierpnia 2016 r. w realizacji pozostawało 18 umów zawartych z pracodawcami o sfinansowanie ze środków KFS kosztów kształcenia ustawicznego, a wysokość poniesionych wydatków wyniosła 937.286.00 zł.

Według stanu na dzień 30 września 2016r. w realizacji pozostawało 18 umów zawartych z pracodawcami o sfinansowanie ze środków KFS kosztów kształcenia ustawicznego, a wysokość poniesionych wydatków wyniosła 908,122,00 zł.

Według stanu na dzień 31 października 2016r. w realizacji pozostawało 18 umów zawartych z pracodawcami o sfinansowanie ze środków KFS kosztów kształcenia ustawicznego, a wysokość poniesionych wydatków wyniosła 897.130,00 zł.

Według stanu na dzień 30 listopada 2016r. w realizacji pozostawało 18 umów zawartych z pracodawcami o sfinansowanie ze środków KFS kosztów kształcenia ustawicznego, a wysokość poniesionych wydatków wyniosła 876.508,72 zł.



Według stanu na dzień 31 grudnia 2016r. w realizacji pozostawało 18 umów zawartych z pracodawcami o sfinansowanie ze środków KFS kosztów kształcenia ustawicznego, a wysokość poniesionych wydatków wyniosła 876.509,00 zł.

W wyniku dokonanych w okresie od kwietnia do października 2016r. przez pracodawców zwrotów części przyznanych środków z KFS w związku absencją chorobową oraz fluktuacją kadry wskazanej do objęcia formami wsparcia w ramach kształcenia ustawicznego, także składanymi rezygnacjami z przyczyn osobistych z uczestnictwa w szczególności w zaplanowanych kursach, zmniejszeniu uległa wysokość przyznanego limitu środków do kwoty 905.900,00 zł. na podstawie decyzji Ministra Rodziny, Pracy i Polityki Społecznej z dn.10.11.2016r.

Formami wsparcia w ramach kształcenia ustawicznego wg stanu na koniec grudnia 2016r. zostały objęto ogółem 779 osób.

Ze środków KFS w okresie sprawozdawczym sfinansowano następujące formy kształcenia ustawicznego:

- kursy dotyczące nabywania lub doskonalenia umiejętności zawodowych m.in.: „Kierowca operator wózka jezdniowego z wyłączeniem specjalizowanych”, „Ręczny przecinacz termiczny”, „Specjalista call center”, „Zarządzanie Łańcuchem Dostaw - Fundamenty”, „Podatek VAT w branży Transport - Spedycja - Logistyka”, „Międzynarodowe prawo przewozowe”, „Proces zatwierdzania części produkcyjnych - PPAP”, „Terapia prowokatywna w leczeniu pacjentów z depresją afektywną dwubiegunową, agitowaną i reaktywną”, „Profilaktyka i leczenie następstw chronicznego stresu oraz PTSD”, „Szkolenie z Resuscytacji krążeniowo-oddechowej”, „Szkolenie z zakresu Elektronicznej Dokumentacji Medycznej”, „Ochrona danych osobowych – zmiany w przepisach z uwzględnieniem problematyki danych wrażliwych i nowe zasady postępowania pracowników medycznych”, „Podniesienie kompetencji w zakresie obsługi komputerów przez Lekarzy w związku ze zmianą przepisów”, „Podniesienie kompetencji w zakresie obsługi komputerów przez pielęgniarki w związku ze zmianą przepisów”, „Szkolenie podatki VAT i CIT w 2016r.”, „ZUS zmiany w kodeksie pracy i umowach cywilno-prawnych”, „Spawanie acetylenowo-tlenowe 311”, „Szkolenie dla kadry księgowej i służb finansowo-rozliczeniowych w Spółdzielniach Mieszkaniowych”, „Kadry i płace dla finansistów i księgowych”, „Planowanie i prognozowanie sprzedaży”.

- kursy specjalistyczne z branży IT m.in.: „Administering the WEB Server (IIS) Role of Windows Server”, „Developing ASP.NET MVC 4 Web Applications”, „Configuring Advanced Windows Server® 2012 Services”, „Programming in HTML5 with JavaScript and CSS3 JavaScript”, „Querying Microsoft SQL Server”, „Tworzenie aplikacji w języku Java na platformę Android”, „Administering the WEB Server (IIS) Role of Windows Server”, „PTS – Certyfikowany tester – poziom podstawowy ISTQB”, „ISTQB – Poziom zaawansowany Analityk testów”, „BS.IT 03 – Bezpieczeństwo w systemach Linux”, „C#P – Programowanie w C# w praktyce”, „Microservices – architektura aplikacji systemu i wdrożenia na platformie Java”, „MS 20463: Implementing a Data Warehouse with Microsoft SQL Server”

- egzaminy do uzyskania uprawnień na wózki jezdniowe w UDT

- studia podyplomowe: „Zarządzanie zasobami ludzkimi”, „Prawo pracy i ubezpieczenia społeczne”, „Social Media & Content Marketing”, „BHP i systemy zarządzania bezpieczeństwem”, „Zarządzanie kompetencjami pracowników.”

### **3. Program Aktywizacja i Integracja**

Powiatowy Urząd Pracy w Katowicach podjął inicjatywę we współpracy z Miejskim Ośrodkiem Pomocy Społecznej w Katowicach realizacji w 2016 roku Programu Aktywizacja i Integracja (PAI).

Celem Programu jest poprawa sytuacji na rynku pracy oraz kształtowanie aktywnej postawy w życiu społecznym oraz zawodowym osób bezrobotnych korzystających ze świadczeń pomocy społecznej dla których Powiatowy Urząd Pracy ustalił profil pomocy III.

W ramach PAI będą realizowane działania w zakresie aktywizacji zawodowej i integracji społecznej. Działania w zakresie aktywizacji zawodowej będą realizowane przez Powiatowy Urząd Pracy w Katowicach w ramach prac społecznie użytecznych, o których mowa w art. 73a ustawy o promocji zatrudnienia i instytucjach rynku pracy (Dz. U. 2016 poz. 645 z późn. zm.). Natomiast działania w zakresie integracji społecznej bezrobotnych będą realizowane przez Miejski Ośrodek Pomocy Społecznej w Katowicach.

W programie zaplanowany jest udział łącznie 84 osób bezrobotnych. Zostanie utworzonych 7 grup warsztatowych po 12 osób w każdej. Okres realizacji Programu obejmuje: I i II edycja: 01.03.2016r. - 30.04.2016r.

III i IV edycja: 01.05.2016r. - 30.06.2016r.

V edycja: 01.08.2016r. - 30.09.2016r.

VI edycja: 01.09.2016r. - 31.10.2016r.

VII edycja: 01.10.2016r. - 30.11.2016r.

Działania z zakresu integracji społecznej realizowane będą w wymiarze 10 godzin tygodniowo, łącznie dla jednego uczestnika przewiduje się 90 godzin wsparcia w ciągu 2 miesięcy. Równolegle do zadań z zakresu integracji społecznej każdy uczestnik będzie wykonywał prace społecznie użyteczne w ramach aktywizacji zawodowej, także w wymiarze 10 godzin przez okres 2 miesięcy.

Przewidywane efekty realizacji PAI u uczestników to:

- 1) zwiększenie motywacji do przyjęcia aktywnej postawy i wiary we własne możliwości
- 2) dokonanie identyfikacji własnych deficytów w zakresie społecznym i zawodowym
- 3) zwiększenie kompetencji oraz umiejętności życiowych i społecznych
- 4) nabycie umiejętności funkcjonowania w środowisku pracy.



W miesiącu lutym 2016r. podjęte zostały działania organizacyjne związane z przygotowaniem do realizacji Programu Aktywizacji i Integracja.

Działania polegały- po stronie Miejskiego Ośrodka Pomocy Społecznej- na przeprowadzeniu rozmów z potencjalnymi kandydatami do objęcia Programem Aktywizacja i Integracja i przygotowaniu ostatecznej listy osób zakwalifikowanych do udziału w programie. natomiast działania – po stronie Powiatowego Urzędu Pracy- na wezwaniu osób zakwalifikowanych celem wydania skierowań do udziału w zorganizowanych spotkaniach z pracodawcami będącymi organizatorami prac społecznie użytecznych, na których dokonano ostatecznego doboru osób do w/w prac spośród wytypowanych kandydatów oraz skierowaniu ich na badania lekarskie.

W miesiącu marcu 2016r. do udziału w I i II edycji PAI trwającej od 01.03.2016 do dn.30.04.2016r. skierowano łącznie 21 osób, w tym w grupie I -10 osób , a w II grupie- 11 osób. Spośród 4 organizatorów prac społecznie użytecznych jeden pracodawca, z przyczyn nie leżących po stronie urzędu pracy, wycofał się z organizacji prac społecznie użytecznych w ramach PAI. Wobec powyższego zmniejszyła się liczba uczestników PAI w I i II edycji o 2 osoby. Ponadto jedna osoba nie została skierowana do prac społecznie użytecznych w ramach PAI, z uwagi na brak zdolności do pracy na podstawie orzeczenia od lekarza medycyny pracy. I i II edycja PAI zakończyła się 30.04.2016r. Ukończyło program 19 osób, w tym 10 osób z I grupy i 9 osób z II grupy. Dwie osoby /z II grupy/przerwały z własnej winy udział w PAI. Do ustalenia ponownie profilu pomocy MOPS wskazał 4 osoby, z tego 2 osobom został zmieniony profil pomocy z III na II.

W III profilu pomocy pozostało po zakończeniu udziału w PAI 13 osób, natomiast 4 osoby spośród uczestników PAI zostało zakwalifikowanych do udziału w Klubie Integracji Społecznej.

Od 01 maja 2016r. rozpoczęto realizację III i IV edycji Programu Aktywizacja i Integracja, które zakończą się 30 czerwca 2016r. Do udziału w w/w edycjach skierowano po 11 osób, łącznie 22 uczestników, z tego rozpoczęło program 21 osób/ 11 osób w III edycji i 10 osób w IV edycji/ W maju 2016r. uczestnictwo w PAI przerwała z własnej winy 1 osoba/ IV edycja/, natomiast 1 osoba przerwała w programie udział wskutek długotrwałego zwolnienia lekarskiego / III edycja/.

W czerwcu 2016r. zakończyła się realizacja III i IV edycji programu Aktywizacja i Integracja, równolegle prowadzona dla 2 grup.

Spośród ogółem 21 osób , które rozpoczęły PAI tj. 11 osób w III edycji/ 1 grupa/ oraz 10 osób

w IV edycji/2 grupa/, program ukończyło ogółem 15 osób, w tym w III edycji 8 osób. natomiast w IV edycji -7 osób.

W III edycji 1 osoba przerwała z własnej winy udział w programie, 2 osoby nie ukończyły programu wskutek długotrwałego zwolnienia lekarskiego, natomiast w IV edycji 3 osoby z własnej winy przerwały udział w programie.

Do ponownego profilowania pomocy po uczestnictwie w zajęciach z zakresu integracji społecznej realizowanych w ramach PAI przez Miejski Ośrodek Pomocy Społecznej zostało wskazanych ogółem 9 uczestników /3 osoby z III edycji i 6 osób z IV edycji/, 6 uczestników pozostało w III profilu pomocy, 2 osoby, z uwagi na nieukończenie programu w związku z pozostawaniem na zwolnieniu lekarskim w okresie realizacji PAI, zostały wskazane do ponownego uczestnictwa w PAI.

W miesiącu sierpniu 2016r. rozpoczęła się V edycja PAI. Realizacja V edycji programu zakończy się we wrześniu 2016r. Do udziału w programie skierowano 11 osób.

W V edycji PAI uczestniczyło 9 osób, 2 osoby przerwały z własnej winy udział w programie. Do ponownego profilowania wskazano 1 osobę, 2 osoby po zakończeniu udziału w PAI są uczestnikami Klubu Integracji Społecznej.

Kolejna VI edycja PAI rozpoczęła się 01 września 2016r. Skierowano 11 osób.

VI edycja programu zakończy się 31 października 2016r.

Według stanu na koniec października 2016r. u w VI edycji PAI uczestniczyło 9 osób, 1 osoba przerwała z własnej winy udział w programie. Do ponownego profilowania po zakończeniu udziału w PAI, Miejski Ośrodek Pomocy Społecznej, który realizował blok pn. "Integracja społeczna" wskazał 5 uczestników programu, natomiast do uczestnictwa w KIZ nie skierowano żadnego uczestnika.

Od 01 października 2016 rozpoczęła się kolejna VII edycja PAI trwająca do 30 listopada 2016. Skierowano do udziału w programie 11 osób. Ukończyło program 8 osób.

Do ponownego profilowania wskazano 4 osoby. Udział w ostatniej w 2016r. edycji PAI przerwały z własnej winy 3 osoby.

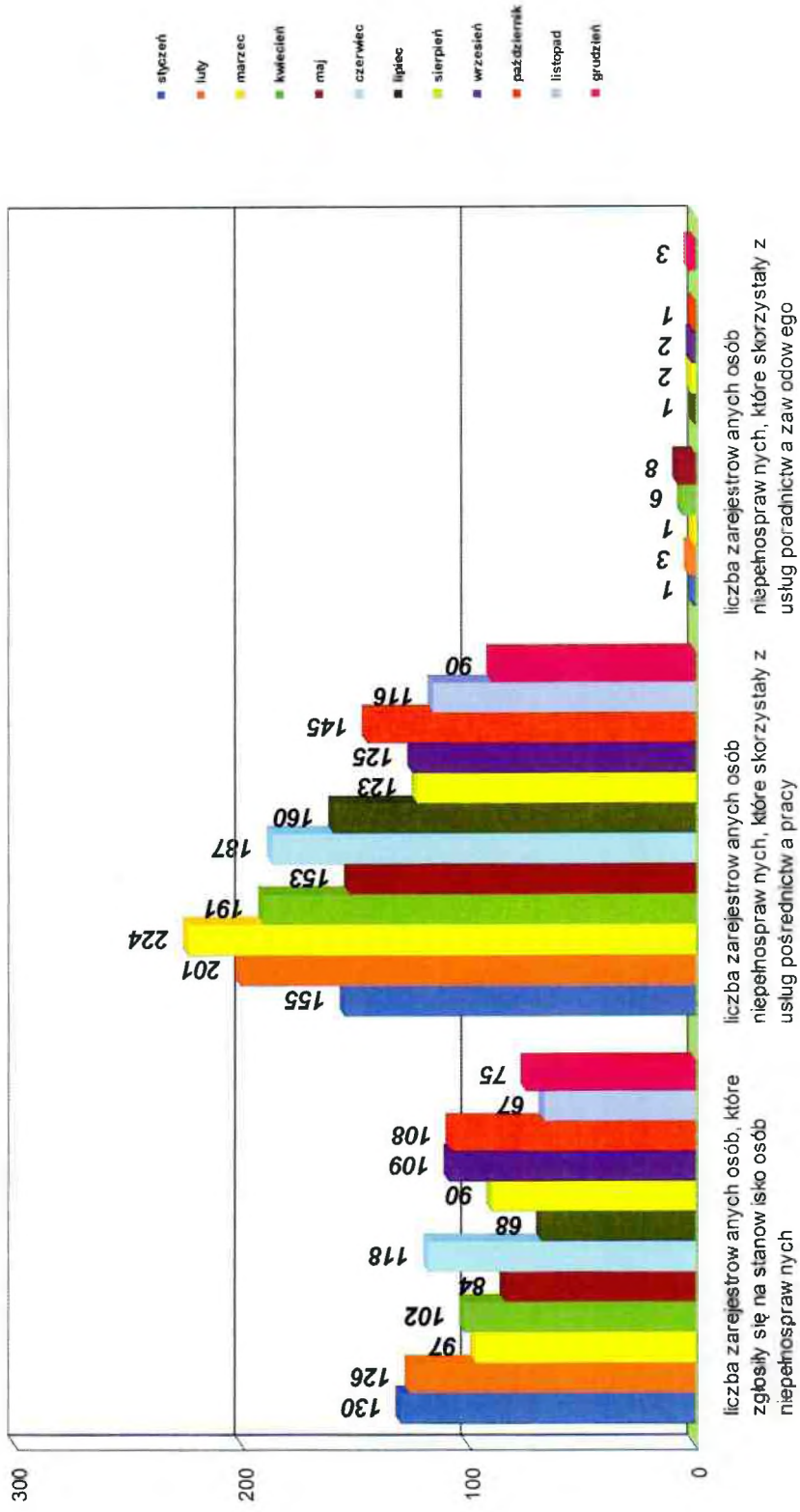
Podsumowując w roku 2016 udziałem w Programie Aktywizacja i Integracja objęto ogółem 74 osoby. Do udziału w Klubie Integracji Społecznej skierowano 13 osób. z czego 4 osoby zakończyły uczestnictwo w KIS wg stanu na 31.12.2016r., 1 osoba – przerwała udział, natomiast 8 osób nadal uczestniczy w zajęciach w ramach KIS.

## IV. OBSŁUGA OSÓB NIEPEŁNOSPRAWNYCH

## 1. Aktywizacja zawodowa osób niepełnosprawnych

Wyszczególnienie	I	II	III	IV	V	VI	VII	VIII	IX	X	XI	XII	Ogółem
	2016	2016	2016	2016	2016	2016	2016	2016	2016	2016	2016	2016	
Liczba zarejestrowanych osób, które zgłosiły się na stanowisko osób niepełnosprawnych	130	126	97	102	84	118	68	90	109	108	67	75	1174
Liczba zarejestrowanych osób niepełnosprawnych, które skorzystały z usług pośrednictwa pracy	155	201	224	191	153	187	160	123	125	145	116	90	1870
Liczba zarejestrowanych osób niepełnosprawnych, które skorzystały z usług poradnictwa zawodowego	1	3	1	6	8	0	1	2	2	1	0	3	28
Liczba zorganizowanych giełd pracy	2	4	3	2	2	2	0	0	2	1	1	1	20
Liczba osób niepełnosprawnych, które uczestniczyły w giełdach pracy	54	61	27	29	36	26	0	0	110	16	11	7	377
Liczba osób niepełnosprawnych zakwalifikowanych do dalszych rozmów	16	9	11	9	7	8	0	0	31	4	2	2	99
Liczba ofert pracy dla osób niepełnosprawnych	90	91	108	131	91	105	124	52	66	83	83	144	1168
Liczba wydanych skierowań osobom niepełnosprawnym	22	67	56	55	33	39	64	32	37	41	23	11	480
Liczba podjęć pracy, w tym w wyniku wydanych skierowań	19	22	24	26	23	24	36	15	27	24	28	28	296
	2	2	3	3	3	4	2	4	5	6	7	6	47

**Liczba osób niepełnosprawnych korzystających z usług pośrednictwa pracy i poradnictwa zawodowego według stanu na koniec grudnia 2016r.**





zgłoszenia

Powiatowy Urząd Pracy  
miasto Katowice

załącznik do działu 4  
sprawozdania MPPS-01

V. 1. Zgłoszenia zwolnień grupowych

powiat	Nazwa i adres zakładu pracy	sektor (publiczny/prywatny)	Branża i sekcja PKD	Liczba osób zgłoszonych do zwolnienia	Planowany termin dokonania zwolnień	powiat	Nazwa i adres zakładu pracy	sektor (publiczny/prywatny)	Branża i sekcja PKD	Liczba osób zgłoszonych do zwolnienia	Planowany termin dokonania zwolnień
	zgłoszenia w miesiącu sprawozdawczym -										
Katowice	PKO Bank Polski S.A ul. Puławska 15 02-515 Warszawa	publiczny	6419Z- Pozostałe pośrednictwo pieniężne	950*	XII 2017	Katowice	PKO Bank Polski S.A ul. Puławska 15 02-515 Warszawa	publiczny	6419Z- Pozostałe pośrednictwo pieniężne	950*	XII 2017
Katowice	Jerozolimskie 160 02-	prywatny	zakresie telekomunikacji	1020*	XII 2017	Katowice	Jerozolimskie 160 02-325	prywatny	zakresie telekomunikacji	1020*	XII 2017
Katowice	Art of Steel Sp.zo.o. ul. Grabowa 2 40-172 Katowice	prywatny	2511Z- produkcja konstrukcji metalowych i ich części	46	III 2017	Katowice	Art of Steel Sp.zo.o. ul. Grabowa 2 40-172 Katowice	prywatny	2511Z- produkcja konstrukcji metalowych i ich części	46	III 2017
Katowice	MetalCo Sp.zo.o. Wrestrukturyzacji ul. Graniczna 29/511 40-017 Katowice	prywatny	2443 Z Produkcja ołowiu cynku i cyny	14	XII 2017	Katowice	MetalCo Sp.zo.o. Wrestrukturyzacji ul. Graniczna 29/511 40-017 Katowice	prywatny	2443 Z Produkcja ołowiu cynku i cyny	14	XII 2017
Katowice	Alor Bank S.A. ul. Łopuszańska 38 D 02-232 Warszawa	prywatny	6419Z- Pozostałe pośrednictwo pieniężne	2400*	XII 2017	Katowice	Alor Bank S.A. ul. Łopuszańska 38 D 02-232 Warszawa	prywatny	6419Z- Pozostałe pośrednictwo pieniężne	2400*	XII 2017
						Katowice	Alma Market S.A. Ul. Pilotów 6 30-964 Kraków	prywatny	4711Z - sprzedaż detaliczna w niewyspecjalizowanych sklepach ..	12*	XII 2016
						Katowice	Credit Agricole Bank Polska S.A. ul. Orliąt Lwowskich 1 53-605 Wrocław	prywatny	6419Z- pozostałe pośrednictwo pieniężne	11	XII 2016

zgłoszenia

								Katowice	Polimex Engineering Sp.zo.o. W likwidacji ul. Sowińskiego 11 44-100 Gliwice	prywatny	711 Z działalność w zakresie architektury	86	VI 2017
								Katowice	Bank BPH S.A. ul. Palubickiego 2 Gdańsk	prywatny	6419Z-pozostałe pośrednictwo pieniężne	5	XII 2016

\* z terenu kraju

zwolnienia

## 2. Zwolnienia grupowe

powiat	Nazwa i adres zakładu pracy	sektor (publiczny/prywatny)	Branża i sekcja PKD	Liczba osób zwolnionych
Katowice	brak			



## VI. AKTYWNE FORMY PRZECIWDZIAŁANIA BEZROBOCIU

### 1. Finansowanie zadań na rzecz promocji zatrudnienia, łagodzenia skutków bezrobocia i aktywizacji zawodowej – stan na dzień 31.12.2016r.

1. Decyzją Ministra Rodziny, Pracy i Polityki Społecznej nr DF-I.4021.12.1.2016.JW z dnia 22.12.2015r. Powiatowy Urząd Pracy w Katowicach otrzymał ze środków Funduszu Pracy kwotę **13.996,4 tys. zł** na finansowanie w roku 2016 programów na rzecz promocji zatrudnienia, łagodzenia skutków bezrobocia i aktywizacji zawodowej, w tym:
  - **8.035.409,10 zł** w ramach środków algorytmowych Funduszu Pracy
  - **2.629.222,50 zł** w ramach Regionalnego Programu Operacyjnego 2014-2020
  - **3.331.768,40 zł** w ramach Programu Operacyjnego Wiedza Edukacja Rozwój 2014-2020.

**Kwoty środków (limity) Funduszu Pracy, o których mowa powyżej obowiązywały do czasu ustalenia ostatecznych kwot na podstawie ustawy budżetowej na rok 2016.**

2. Decyzją Ministra Rodziny, Pracy i Polityki Społecznej nr DF-I.4021.12.4.2016.JW z dnia 31.03.2016r. na podstawie ustawy budżetowej na rok 2016, Powiatowy Urząd Pracy w Katowicach otrzymał ze środków Funduszu Pracy kwotę **13.998,0 tys. zł** na finansowanie w roku 2016 programów na rzecz promocji zatrudnienia, łagodzenia skutków bezrobocia i aktywizacji zawodowej, w tym:
  - **7.945.835,00 zł** w ramach środków algorytmowych Funduszu Pracy
  - **2.720.396,60 zł** w ramach Regionalnego Programu Operacyjnego 2014-2020
  - **3.331.768,40 zł** w ramach Programu Operacyjnego Wiedza Edukacja Rozwój 2014-2020.
3. Decyzją Ministra Pracy i Polityki Społecznej nr DF-I.4021.12.12.2016.MG z dnia 08.11.2016r. zmniejszono dla Powiatowego Urzędu Pracy w Katowicach wysokość środków Funduszu Pracy na finansowanie w roku 2016 programów na rzecz promocji zatrudnienia, łagodzenia skutków bezrobocia i aktywizacji zawodowej w ramach Programu Operacyjnego Wiedza Edukacja Rozwój 2014-2020 o kwotę **360,0 tys. zł**.

Łączna kwota środków Funduszu Pracy przyznanych decyzjami Ministra Rodziny, Pracy i Polityki Społecznej na realizację w 2016r. zadań na rzecz promocji zatrudnienia, łagodzenia skutków bezrobocia i aktywizacji zawodowej wyniosła **13.638,0 tys. zł**.

Aktywne formy przeciwdziałania bezrobociu, instrumenty i usługi rynku pracy - algorytm	Limit środków	Wydatki	Kwota wolna	Ilość osób objętych programem	Zobowiązania na rok 2017
Prace interwencyjne	364.400,00	364.055,63	344,37	141 <sup>1)</sup>	142.148,94
Roboty publiczne	995.696,00	995.695,24	0,76	94	
Staże	1.450.000,00	1.434.674,56	15.325,44	369 <sup>2)</sup>	782.577,13
Staże w ramach bonu stażowego, w tym:	75.844,00	75.843,17	0,83		6.054,00
- <i>bon stażowy</i>	3.674,00	3.674,00	0,00	29 <sup>3)</sup>	0,00
- <i>stypendia stażowe</i>	44.927,00	44.926,17	0,83		0,00
- <i>premia dla pracodawcy</i>	27.243,00	27.243,00	0,00		6.054,00
Szkolenia, w tym:	409.227,00	407.915,08	1.311,92	125	68,34
- <i>szkolenia w trybie indywidualnym i grupowym</i>	395.663,00	394.351,08	1.311,92	114 <sup>4)</sup>	68,34
- <i>koszty egzaminów lub licencji</i>	13.564,00	13.564,00	0,00	11	0,00
Szkolenia w ramach bonu szkoleniowego, w tym:	22.535,00	22.533,92	1,08		
- <i>bon szkoleniowy</i>	18.674,00	18.672,96	1,04	6	
- <i>stypendia szkoleniowe</i>	3.861,00	3.860,96	0,04		
Jednorazowo przyznane środki na podjęcie działalności gospodarczej	3.275.998,00	3.273.254,58	2.743,42	146	
Refundacja kosztów wyposażenia lub doposażenia stanowiska pracy	1.116.550,00	1.116.549,10	0,90	48	
Prace społecznie użyteczne	44.785,00	44.784,90	0,10	42	
<i>Program Aktywizacja i Integracja</i>	24.436,00	23.804,28	631,72	74	
Świadczenie aktywizacyjne	3.360,00	3.359,99	0,01	1 <sup>5)</sup>	

Dofinansowanie wynagrodzenia za zatrudnienie skierowanego bezrobotnego, który ukończył 50 rok życia	63.735,00	61.977,01	1.757,99	11 <sup>6)</sup>	17.143,33
Bon zatrudnieniowy	51.069,00	49.406,12	1.662,88	13 <sup>7)</sup>	41.083,84
<b>Ogółem:</b>	<b>7.897.635,00</b>	<b>7.873.853,58</b>	<b>23.781,42</b>	<b>1 099</b>	<b>989.075,58</b>

**Kwota wolna:**

- 1) Prace interwencyjne – kwota wolna w wysokości 344,37 zł wynika z ogólnego rozliczenia przyznanych refundacji dla pracodawców w ramach posiadanego limitu oraz dokonania w niższej kwocie refundacji części kosztów wynagrodzenia i składek na ubezpieczenie społeczne od refundowanego wynagrodzenia z uwagi na L4 pracownika
- 2) Roboty publiczne – kwota wolna w wysokości 0,76 zł wynika z rozliczenia środków wydatkowanych w ramach posiadanego limitu w pelnych złotych
- 3) Staże – kwota wolna w wysokości 15.325,44 zł wynika z ogólnego rozliczenia stypendiów stażowych dla osób bezrobotnych w ramach posiadanego limitu, przzerwania udziału w programie przez osoby bezrobotne, dokonanych wstrzymań stypendiów stażowych z tytułu nieobecności nieusprawiedliwionych na stażu oraz nieopobranych stypendiów stażowych przez 5 uczestników programu w kwocie 2.693,00 zł
- 4) Bon stażowy – kwota wolna w wysokości 0,83 zł wynika z rozliczenia środków wydatkowanych w ramach posiadanego limitu w pelnych złotych
- 5) Szkolenia – kwota wolna w wysokości 1.311,92 zł wynika z ogólnego rozliczenia stypendiów szkoleniowych dla osób bezrobotnych w ramach posiadanego limitu oraz nieopobranych stypendiów szkoleniowych przez 7 uczestników programu w kwocie 1.310,01 zł
- 6) Bon szkoleniowy – kwota wolna w wysokości 1,08 zł wynika z rozliczenia środków wydatkowanych w ramach posiadanego limitu w pelnych złotych
- 7) Jednorazowo przyznane środki na podjęcie działalności gospodarczej – kwota wolna w wysokości 2.743,42 zł wynika z ogólnego rozliczenia przyznanych komisyjnie środków dla osób bezrobotnych na podjęcie własnej działalności gospodarczej w ramach posiadanego limitu oraz dokonanych zwrotów środków otrzymanych a nie wydatkowanych zgodnie z przeznaczeniem przez 5 uczestników programu w kwocie 545,42 zł
- 8) Refundacja kosztów wyposażenia lub doposażenia stanowiska pracy – kwota wolna w wysokości 0,90 zł wynika z rozliczenia środków wydatkowanych w ramach posiadanego limitu w pelnych złotych
- 9) Prace społecznie użyteczne – kwota wolna w wysokości 0,10 zł wynika z rozliczenia środków wydatkowanych w ramach posiadanego limitu w pelnych złotych
- 10) Program Aktywizacja i Integracja – kwota wolna w wysokości 631,72 zł wynika z ogólnego rozliczenia świadczeń z tytułu wykonywania prac społecznie użytecznych w ramach działań aktywizacyjnych oraz dokonania w niższej kwocie refundacji z tytułu nieobecności na pracach społecznie użytecznych osób bezrobotnych
- 11) Świadczenie aktywizacyjne – kwota wolna w wysokości 0,01 zł wynika z rozliczenia środków wydatkowanych w ramach posiadanego limitu w pelnych złotych
- 12) Dofinansowanie wynagrodzenia za zatrudnienie skierowanego bezrobotnego, który ukończył 50 rok życia – kwota wolna w wysokości 1.757,99 zł wynika z dokonania w niższej kwocie dofinansowania wynagrodzeń z uwagi na L4 pracownika
- 13) Bon zatrudnieniowy – kwota wolna w wysokości 1.662,88 zł wynika z niezłożenia przez pracodawcę wniosków o wypłatę bonu zatrudnieniowego za dwa kolejne miesiące z uwagi na załogności w opłaceniu składek na ubezpieczenie społeczne

**Ilość osób objętych programami:**

- 1) – w tym 30 osób skierowanych w 2015r. do odbycia prac interwencyjnych
  - 2) – w tym 92 osoby skierowane w 2015r. do odbycia staży u pracodawców
  - 3) – w tym 23 osoby skierowane w 2015r. do odbycia staży w ramach bonu stażowego, w ramach programu z „rezerwy” Ministra Pracy i Polityki Społecznej.
- Na podstawie umów o organizację staży w ramach bonu stażowego zawartych w roku 2015 dotyczących realizacji programu z „rezerwy” Ministra Pracy i Polityki Społecznej powstały zobowiązania przechozące na rok 2016 w wysokości 34.810,50 zł z tytułu wypłaty premii dla pracodawców.



Wypłata premii dla pracodawców była finansowana w roku 2016 ze środków Funduszu Pracy przyznanych algorytmem. Kwota faktycznie poniesionych wydatków w ramach wypłaty premii dla pracodawców wyniosła 27.243,00 zł i dotyczyła 18 osób skierowanych do odbycia stażu w ramach bonu stażowego

4) – w tym 1 osoba poszukująca pracy skierowana na szkolenie w trybie art. 43 ust. 3 ustawy o promocji zatrudnienia i instytucjach rynku pracy

5) – 1 osoba skierowana w 2015r. do zatrudnienia w ramach świadczenia aktywizacyjnego

6) – w tym 3 osoby skierowane w 2015r. do zatrudnienia w ramach dofinansowania wynagrodzenia za zatrudnienie skierowanego bezrobotnego, który ukończył 50 rok życia

7) – w tym 4 osoby skierowane w 2015r. do zatrudnienia w ramach bonu zatrudnieniowego

Aktywne formy przeciwdziałania bezrobociu, dodatkowe instrumenty i usługi rynku pracy - algorytm	Limit środków	Wydatki	Kwota wolna	Ilość osób objętych programem	Zobowiązania na rok 2017
Finansowanie kosztów badań lekarskich	48.200,00	47.491,00	709,00	1 066	

**Kwota wolna:**

Kwota wolna w wysokości 709,00 zł wynika z ogólnego rozliczenia kosztów badań lekarskich w ramach posiadanego limitu oraz dokonanych zwrotów kosztów badań lekarskich, jako nienależnie pobranych świadczeń z tytułu przerwania udziału w stażach u pracodawców przez 5 osób bezrobotnych na kwotę 213,00 zł

Aktywne formy przeciwdziałania bezrobociu – algorytm	Kwota środków Funduszu Pracy
Limit środków	7.945.835,00
Wydatki	7.921.344,58
<b>Kwota wolna</b>	<b>24.490,42</b>

## PROGRAM MINISTERSTWA RODZINY, PRACY I POLITYKI SPOŁECZNEJ

### Program „Praca dla Młodych”

Od miesiąca stycznia 2016r. Powiatowy Urząd Pracy w Katowicach przystąpił do realizacji Programu Ministerstwa Rodziny, Pracy i Polityki Społecznej pn. „Praca dla Młodych”. Osoby bezrobotne do 30 roku życia, zarejestrowane w powiatowym urzędzie pracy oraz pracodawcy lub przedsiębiorcy zainteresowani ich zatrudnieniem mogą skorzystać z nowego instrumentu rynku pracy wprowadzonego ustawą z dnia 25 września 2015r. o zmianie ustawy o promocji zatrudnienia i instytucjach rynku pracy.

Na podstawie *Decyzji Ministra Rodziny, Pracy i Polityki Społecznej nr D-FI.4021.12.2.2016.JW z dnia 04.01.2016r.* Powiatowy Urząd Pracy w Katowicach otrzymał kwotę **9.790,6 tys. zł** na finansowanie w latach 2016 – 2018 zadania, o którym mowa w art. 150f ustawy z dnia 20 kwietnia 2004r. o promocji zatrudnienia i instytucjach rynku pracy, w tym:

- na rok 2016 – **2.447,6 tys. zł**
- na rok 2017 – **3.671,5 tys. zł**
- na rok 2018 – **3.671,5 tys. zł**

Na podstawie *Decyzji Ministra Rodziny, Pracy i Polityki Społecznej nr D-FI.4021.12.9.2016ASK z dnia 14.09.2016r.* limit środków Funduszu Pracy na realizację w 2016 roku zadania, o którym mowa w art. 150f ustawy z dnia 20 kwietnia 2004r. o promocji zatrudnienia i instytucjach rynku pracy został zmniejszony o 900,0 tys. zł.

Łączna kwota środków Funduszu Pracy na realizację przez Powiatowy Urząd Pracy w Katowicach w latach 2016 – 2018 zadania, o którym mowa w art. 150f ustawy z dnia 20 kwietnia 2004r. o promocji zatrudnienia i instytucjach rynku pracy wynosi **8.890,6 tys. zł**, w tym:

- na rok 2016 – **1.547,6 tys. zł**
- na rok 2017 – **3.671,5 tys. zł**
- na rok 2018 – **3.671,5 tys. zł**

W myśl przepisów art. 150f ustawy o promocji zatrudnienia i instytucjach rynku pracy **Starosta może zawrzeć umowę, na podstawie której refunduje pracodawcy lub przedsiębiorcy przez okres 12 miesięcy część kosztów poniesionych na wynagrodzenia, nagrody oraz składki na ubezpieczenia społeczne skierowanych bezrobotnych do 30 roku życia, w wysokości uprzednio uzgodnionej, nieprzekraczającej jednak kwoty ustalonej jako iloczyn liczby zatrudnionych skierowanych bezrobotnych w miesiącu oraz kwoty minimalnego wynagrodzenia za pracę obowiązującej w ostatnim dniu zatrudnienia każdego rozliczanego miesiąca i składek na ubezpieczenia społeczne od refundowanego wynagrodzenia.**

Starosta nie może zawrzeć umowy z pracodawcą, u którego w okresie ostatnich 6 miesięcy przed złożeniem wniosku nastąpiło zmniejszenie zatrudnienia z przyczyn dotyczących zakładu pracy.

Pracodawca lub przedsiębiorca są obowiązani, stosownie do zawartej umowy, do utrzymania w zatrudnieniu w pełnym wymiarze czasu pracy skierowanego bezrobotnego przez okres, za który dokonywana jest refundacja, oraz przez okres 12 miesięcy po zakończeniu refundacji.

Niewywiązanie się z warunków umowy powoduje obowiązek zwrotu uzyskanej pomocy w kwocie proporcjonalnej do okresu, w którym nie utrzymano zatrudnienia skierowanej osoby, wraz z odsetkami ustawowymi naliczonymi od dnia otrzymania refundacji za pierwszy miesiąc, w terminie 30 dni od dnia doręczenia wezwania starosty.

W przypadku rozwiązania umowy o pracę przez skierowanego bezrobotnego, rozwiązania z nim umowy o pracę na podstawie art. 52 ustawy z dnia 26 czerwca 1974 r. – Kodeks pracy lub wygaśnięcia stosunku pracy skierowanego bezrobotnego w trakcie okresu objętego refundacją albo przed upływem okresu 12 miesięcy utrzymania zatrudnienia po upływie refundacji, starosta kieruje na zwolnione stanowisko pracy innego bezrobotnego.

W przypadku odmowy przyjęcia skierowanego bezrobotnego na zwolnione stanowisko pracy, pracodawca lub przedsiębiorca zwracają uzyskaną pomoc w kwocie proporcjonalnej do okresu, w którym nie utrzymano zatrudnienia skierowanej osoby wraz z odsetkami ustawowymi naliczonymi od dnia otrzymania pierwszej refundacji, w terminie 30 dni od dnia doręczenia wezwania starosty.

W przypadku braku możliwości skierowania bezrobotnego przez urząd pracy na zwolnione stanowisko pracy, pracodawca lub przedsiębiorca nie zwracają uzyskanej pomocy za okres, w którym uprzednio skierowany bezrobotny pozostawał w zatrudnieniu.

Refundacja części kosztów poniesionych na wynagrodzenia, nagrody oraz składki na ubezpieczenia społeczne skierowanych bezrobotnych do 30 roku życia udzielana jest zgodnie z warunkami dopuszczalności pomocy de minimis i jest przyznawana na podstawie przepisów Rozporządzenia Komisji (UE) nr 1407/2013 z dnia 18 grudnia 2013r. w sprawie stosowania art. 107 i 108 Traktatu o funkcjonowaniu Unii Europejskiej do pomocy de minimis (Dz.Urz. UE L 352 z 24.12.2013, str. 1).

Program Ministerstwa Rodziny, Pracy i Polityki Społecznej pn. „Praca dla Młodych”

Forma wsparcia	Limit środków	Wydatki	Kwota wolna	Ilość osób objętych udziałem w programie w 2016r.	Zobowiązania na rok 2017
<i>Art. 150f ustawy o promocji zatrudnienia i instytucjach rynku pracy</i> Refundacja części kosztów poniesionych na wynagrodzenia, nagrody oraz składki na ubezpieczenia społeczne skierowanych bezrobotnych do 30 roku życia	1.547.600,00	1.460.971,55	86.628,45	213	2.746.400,67
<b>Ogółem</b>	<b>1.547.600,00</b>	<b>1.460.971,55</b>	<b>86.628,45</b>	<b>213</b>	<b>2.746.400,67</b>

**Kwota wolna:**

Kwota wolna w wysokości 86.628,45 zł wynika z:

- rozliczenia złożonych przez pracodawców wniosków o refundację części kosztów poniesionych na wynagrodzenia, nagrody oraz składki na ubezpieczenia społeczne skierowanych bezrobotnych do 30 roku życia na podstawie umów zawartych w trybie art.150f ustawy o promocji zatrudnienia i instytucjach rynku pracy (refundacje dokonane w kwotach niższych niż maksymalna dopuszczalna wartość udzielonej pomocy z uwagi na L4 pracownika)
- rezygnacji pracodawców z zatrudnienia skierowanych przez urząd kandydatów do pracy (zgodnie z treścią zawartej umowy pracodawca zobowiązany jest do zatrudnienia osoby bezrobotnej na stanowisku pracy w terminie miesiąca od dnia zawarcia przedmiotowej umowy)
- przzerwania udziału w programie przez osoby bezrobotne (rozwiązanie lub wygaśnięcie umów o pracę) oraz przerw z zatrudnienia wynikających z dokierowania kolejnej osoby na stanowisko pracy celem utrzymania zatrudnienia przez wymagany w umowie okres
- wygaśnięcia zawartych umów i dokonanych zwrotów uzyskanej pomocy przez pracodawców w przypadku naruszenia warunków zawartej umowy.



## 2. PROGRAMY WSPÓLFINANSOWANE ZE ŚRODKÓW EUROPEJSKIEGO FUNDUSZU SPOŁECZNEGO



### a) Projekt realizowany w ramach Programu Operacyjnego Wiedza Edukacja Rozwój

#### **PROJEKT: „Aktywizacja osób młodych pozostających bez pracy w Mieście Katowice (II)” – Podziałanie 1.1.1 PO WER**

Powiatowy Urząd Pracy w Katowicach w miesiącu styczniu 2016r. przystąpił do realizacji projektu pozakonkursowego pn. „Aktywizacja osób młodych pozostających bez pracy w Mieście Katowice (II)”. Projekt współfinansowany był ze środków Europejskiego Funduszu Społecznego w ramach Poddziałania 1.1.1 Programu Operacyjnego Wiedza Edukacja Rozwój.

Projekt realizowany był w okresie od 1 stycznia 2016r. do 31 grudnia 2016r.

Celem projektu było zwiększenie możliwości zatrudnienia osób młodych do 29 roku życia bez pracy, w tym w szczególności osób, które nie uczestniczą w kształceniu i szkoleniu (tzw. Młodzież NEET).

Grupę docelową projektu stanowiły osoby młode do 29 roku życia, pozostające bez pracy, zarejestrowane w Powiatowym Urzędzie Pracy w Katowicach (zakwalifikowane do I lub II profilu pomocy), należące do kategorii NEET.

*Zgodnie z zapisami PO WER osobą z kategorii NEET jest osoba, która spełnia łącznie trzy następujące warunki:*

- nie pracuje (tj. jest bezrobotna lub bierna zawodowo)
- nie kształci się (tj. nie uczestniczy w kształceniu formalnym w trybie stacjonarnym)
- nie szkoli się (tj. nie uczestniczy w pozaszkolnych zajęciach mających na celu uzyskanie, uzupełnienie lub doskonalenie umiejętności i kwalifikacji zawodowych lub ogólnych, potrzebnych do wykonywania pracy. W procesie oceny czy dana osoba się nie szkoli, a co za tym idzie kwalifikuje się do kategorii NEET, należy zweryfikować czy brała ona udział w tego typu formie aktywizacji, finansowanej ze środków publicznych, w okresie ostatnich 4 tygodni).

Wsparcie dla osób przystępujących do projektu udzielone zostało:

- osobom poniżej 25 roku życia w ciągu 4 miesięcy od dnia rejestracji,
- osobom powyżej 25 roku życia w ciągu 4 miesięcy od dnia przystąpienia do projektu.

Działania zaplanowane w projekcie adresowane były w szczególności do osób:

- długotrwale bezrobotnych, w tym:
  - osób do 25 roku życia zarejestrowanych nieprzerwanie przez okres ponad 6 miesięcy;
  - osób powyżej 25 roku życia – zarejestrowanych nieprzerwanie przez okres ponad 12 miesięcy;
- bezrobotnych niepełnosprawnych;

- z niskimi kwalifikacjami (tj. z wykształceniem podstawowym, gimnazjalnym, zasadniczym zawodowym i średnim).

Według założeń projektu urząd planował objąć wsparciem:

- 365 osób bezrobotnych w ramach staży u pracodawców
- 25 osób bezrobotnych w ramach przyznania jednorazowo środków na podjęcie własnej działalności gospodarczej.

Według stanu na dzień 31.12.2016r. urząd objął wsparciem:

- 404 osoby bezrobotne w ramach staży u pracodawców
- 25 osób bezrobotnych w ramach przyznania jednorazowo środków na podjęcie własnej działalności gospodarczej.

### Projekt pozakonkursowy – „Aktywizacja osób młodych pozostających bez pracy w Mieście Katowice (II)” – Poddziałanie 1.1.1 PO WER

Formy wsparcia	Limit środków	Wydatki	Kwota wolna	Ilość osób objętych udziałem w projekcie w 2016r.
Staże u pracodawców	2.487.751,90	2.429.573,21	58.178,69	404
Jednorazowo przyznane środki na podjęcie działalności gospodarczej	484.016,50	483.154,09	862,41	25
<b>Ogółem</b>	<b>2.971.768,40</b>	<b>2.912.727,30</b>	<b>59.041,10</b>	<b>429</b>

#### Kwota wolna:

- 1) Staże u pracodawców – kwota wolna w wysokości 58.178,69 zł wynika z ogólnego rozliczenia stypendiów stażowych dla osób bezrobotnych w ramach posiadanego limitu, przerwania udziału w projekcie przez osoby bezrobotne, dokonanych wstrzymań stypendiów stażowych z tytułu nieobecności nieusprawiedliwionych na stażu oraz niepobranych stypendiów stażowych przez 4 uczestników projektu w kwocie 665.10 zł
- 2) Jednorazowo przyznane środki na podjęcie działalności gospodarczej – kwota wolna w wysokości 862,41 zł wynika z ogólnego rozliczenia przyznanych komisyjnie środków dla osób bezrobotnych na podjęcie własnej działalności gospodarczej w ramach posiadanego limitu oraz dokonanych zwrotów środków otrzymanych a nie wydatkowanych zgodnie z przeznaczeniem przez 3 uczestników projektu w kwocie 525.91 zł



Unia Europejska  
Europejski Fundusz Społeczny



## b) Projekt realizowany w ramach Regionalnego Programu Operacyjnego Województwa Śląskiego

### PROJEKT: „Aktywizacja osób bezrobotnych w wieku 30+ zarejestrowanych w Powiatowym Urzędzie Pracy w Katowicach (II)” – Działanie 7.2 RPO WSL

Powiatowy Urząd Pracy w Katowicach w miesiącu styczniu 2016r. przystąpił do realizacji projektu pozakonkursowego pn. „Aktywizacja osób bezrobotnych w wieku 30+ zarejestrowanych w Powiatowym Urzędzie Pracy w Katowicach (II)”. Projekt współfinansowany był ze środków Europejskiego Funduszu Społecznego w ramach Działania 7.2 Regionalnego Programu Operacyjnego Województwa Śląskiego.

Projekt realizowany był w okresie od 1 stycznia 2016r. do 31 grudnia 2016r.

Celem projektu było zwiększenie możliwości zatrudnienia osób w wieku powyżej 30 roku życia pozostających bez pracy zarejestrowanych w Powiatowym Urzędzie Pracy w Katowicach. Grupę docelową projektu stanowiły osoby powyżej 30 roku życia, pozostające bez pracy, zarejestrowane w Powiatowym Urzędzie Pracy w Katowicach jako bezrobotne, dla których został ustalony I lub II profil pomocy, należące co najmniej do jednej z wymienionych grup:

- *osoby powyżej 50 roku życia*
- *kobiety*
- *osoby niepełnosprawne*
- *osoby długotrwale bezrobotne* (za osobę długotrwale bezrobotną uznaje się osobę bezrobotną nieprzerwanie przez okres ponad 12 miesięcy)
- *osoby o niskich kwalifikacjach* (za osobę o niskich kwalifikacjach uznaje się osobę posiadającą wykształcenie na poziomie podstawowym, średnim I stopnia oraz ponadgimnazjalnym).

Według założeń projektu urząd planował objąć wsparciem:

- 70 osób bezrobotnych w ramach staży u pracodawców
- 95 osób bezrobotnych w ramach przyznania jednorazowo środków na podjęcie własnej działalności gospodarczej.

Według stanu na dzień 31.12.2016r. urząd objął wsparciem:

- 73 osoby bezrobotne w ramach staży u pracodawców
- 97 osób bezrobotnych w ramach przyznania jednorazowo środków na podjęcie własnej działalności gospodarczej.

**Projekt pozakonkursowy – „Aktywizacja osób bezrobotnych w wieku 30+ zarejestrowanych w Powiatowym Urzędzie Pracy w Katowicach (II)” – Działanie 7.2 RPO WSL**

<b>Formy wsparcia</b>	<b>Limit środków</b>	<b>Wydatki</b>	<b>Kwota wolna</b>	<b>Ilość osób objętych udziałem w projekcie w 2016r.</b>
Stáže u pracodawców	538.125,00	507.638,07	30.486,93	73
Jednorazowo przyznane środki na podjęcie działalności gospodarczej	2.182.271,60	2.180.192,21	2.079,39	97
<b>Ogółem</b>	<b>2.720.396,60</b>	<b>2.687.830,28</b>	<b>32.566,32</b>	<b>170</b>

**Kwota wolna:**

- 1) *Stáže u pracodawców – kwota wolna w wysokości 30.486,93 zł wynika z ogólnego rozliczenia stypendiów stażowych dla osób bezrobotnych w ramach posiadanego limitu, przerwania udziału w projekcie przez osoby bezrobotne oraz dokonanych wstrzymań stypendiów stażowych z tytułu nieobecności nieusprawiedliwionych na stażu*
- 2) *Jednorazowo przyznane środki na podjęcie działalności gospodarczej – kwota wolna w wysokości 2.079,39 zł wynika z ogólnego rozliczenia przyznanych komisyjnie środków dla osób bezrobotnych na podjęcie własnej działalności gospodarczej w ramach posiadanego limitu oraz dokonanych zwrotów środków otrzymanych a nie wydatkowanych zgodnie z przeznaczeniem przez 8 uczestników projektu w kwocie 1.937,79 zł*

**3. Zestawienie środków finansowych Funduszu Pracy pozyskanych przez Urząd w 2016r. z przeznaczeniem na realizację programów na rzecz promocji zatrudnienia, łagodzenia skutków bezrobocia i aktywizacji zawodowej oraz liczby osób objętych udziałem w formach aktywizacji zawodowej**

1) Środki przyznane algorytmem z przeznaczeniem na realizację programów na rzecz promocji zatrudnienia, łagodzenia skutków bezrobocia i aktywizacji zawodowej w wysokości **7.945.835 zł**, w tym:

- prace interwencyjne – 364.400 zł
- roboty publiczne – 995.696 zł
- staże – 1.450.000 zł
- staże w ramach bonu stażowego – 75.844 zł
- szkolenia (w tym: szkolenia w trybie indywidualnym oraz koszty egzaminów lub licencji) – 409.227 zł
- szkolenia w ramach bonu szkoleniowego – 22.535 zł
- środki na uruchomienie działalności gospodarczej – 3.275.998 zł
- refundacja kosztów wyposażenia lub doposażenia stanowiska pracy – 1.116.550 zł
- prace społecznie użyteczne – 44.785 zł
- Program Aktywizacja i Integracja – 24.436 zł
- świadczenie aktywizacyjne – 3.360 zł
- dofinansowanie wynagrodzenia za zatrudnienie skierowanego bezrobotnego, który ukończył 50 rok życia – 63.735 zł
- bon zatrudnieniowy – 51.069 zł
- koszty badań lekarskich – 48.200 zł.

2) Środki przyznane na realizację zadania, o którym mowa w art. 150f *ustawy z dnia 20 kwietnia 2004r. o promocji zatrudnienia i instytucjach rynku pracy* w wysokości **1.547.600 zł**.

3) Środki przyznane na realizację projektu „Aktywizacja osób młodych pozostających bez pracy w Mieście Katowice (II)” w ramach Poddziałania 1.1.1 PO WER w wysokości **2.971.768,40 zł**.

4) Środki przyznane na realizację projektu „Aktywizacja osób bezrobotnych w wieku 30+ zarejestrowanych w Powiatowym Urzędzie Pracy w Katowicach (II)” w ramach Działania 7.2 RPO WSL w wysokości **2.720.396,60 zł**.

Łączna kwota środków finansowych przyznanych decyzjami Ministra Rodziny, Pracy i Polityki Społecznej pozostających w dyspozycji urzędu w roku 2016 z przeznaczeniem na finansowanie programów na rzecz promocji zatrudnienia, łagodzenia skutków bezrobocia i aktywizacji zawodowej osób bezrobotnych wyniosła **15.185.600 zł**.



Formy aktywizacji zawodowej – stan na dzień 31.12.2016r. Liczba osób objętych udziałem w programie	Algorytm	Art. 150f ustawy o promocji zatrudnienia i instytucjach rynku pracy	Poddziałanie I.1.1 PO WER	Działanie 7.2 RPO WSL	Ogółem
Prace interwencyjne	141				141
Roboty publiczne	94				94
Staż	369		404	73	846
Bon stazowy	29				29
Szkolenia zawodowe oraz koszty egzaminów lub licencji	125*				125
Bon szkoleniowy	6				6
Jednorazowo przyznane środki na podjęcie działalności gospodarczej	146		25	97	268
Refundacja kosztów wyposażenia lub doposażenia stanowiska pracy	48				48
Prace społecznie użyteczne	42				42
Program Aktywizacja i Integracja	74				74
Świadczenie aktywizacyjne	1				1
Dofinansowanie wynagrodzenia za zatrudnienie skierowanego bezrobotnego, który ukończył 50 rok życia	11				11
Bon zatrudnieniowy	13				13
Refundacja części kosztów poniesionych na wynagrodzenia, nagrody oraz składki na ubezpieczenia społeczne skierowanych bezrobotnych do 30 roku życia		213			213
<b>OGÓLEM</b>	<b>1 099</b>	<b>213</b>	<b>429</b>	<b>170</b>	<b>1 911</b>
Koszty badań lekarskich	1 066				1 066

\* – w tym: 11 osób, z którymi zostały zawarte umowy o sfinansowanie kosztów egzaminu lub licencji

### 3. Przyznawanie środków z Funduszu Pracy z tytułu refundacji kosztów na wyposażenie lub doposażenie stanowiska pracy dla skierowanego bezrobotnego, na uruchomienie działalności gospodarczej przez osobę bezrobotną.

Zestawienie wniosków dotyczących refundacji kosztów na wyposażenie lub doposażenie stanowiska pracy dla skierowanego bezrobotnego.

Refundacja ma na celu wsparcie przedsiębiorców przy tworzeniu nowych miejsc pracy. Przedsiębiorca tworząc nowe stanowisko pracy może otrzymać częściowy zwrot kosztów tworzonego stanowiska przy równoczesnym zatrudnieniu osoby bezrobotnej. Refundację poprzedza złożenie wniosku, który jest opiniowany przez komisję, w skład której wchodzi przedstawiciele Powiatowej Rady Zatrudnienia oraz przedstawiciele Powiatowego Urzędu Pracy w Katowicach.

Rok 2016	Złożone wnioski	Ilość wnioskowanych stanowisk	Stanowisko	Wnioskowana kwota na doposażenie	Kwota przyznana przez Komisję	Uwagi
STYCZEŃ	9	2	Specjalista ds. skanowania i geodezyjnych pomiarów technicznych	46.680,00 zł	0,00 zł	NEGATYWNY
		1	Grafik komputerowy	23.300,00 zł	0,00 zł	NEGATYWNY
		1	Kosztorysant	23.369,89 zł	0,00 zł	Niekompletny
		1	Nauczyciel	21.991,87 zł	0,00 zł	Niekompletny
		1	Księgowy/księgowa	23.344,58 zł	0,00 zł	Niekompletny
		1	Przedstawiciel techniczno-handlowy	23.300,00 zł	0,00 zł	NEGATYWNY
		1	Montażysta mebli	23.371,98 zł	0,00 zł	Zły druk wniosku
		1	Księgowy/księgowa	23.344,58 zł	0,00 zł	NEGATYWNY
		1	Kierownik ds marketingu internetowego	23.124,00 zł	0,00 zł	Niekompletny
		LUTY	35	1	Sprzedawca	23.000,00 zł
1	Sprzedawca			23.000,00 zł	0,00 zł (negatywny)	
1	Pomocnik stolarza			23.370,00 zł	0,00 zł	Niekompletny
1	Kosmetyczka			21.838,65 zł	0,00 zł	Niekompletny
1	Fryzjer			22.972,00 zł		



1	Grafik 3D	23.370,00 zł	0,00 zł	Nie spełnia wymogów
2	Opiekun klienta	46.740,00 zł		
1	Sprzedawca	23.370,00 zł	23.370,00 zł	UMOWA 03.03.2016r.
1	Specjalista ds. reklamy wizualnej	23.370,00 zł	0,00 zł	Niekompletny
1	Kosztorysant	23.261,50 zł	0,00 zł	NEGATYWNY
1	Sprzedawca	23.030,00 zł	0,00 zł	Niekompletny
1	Pomocnik stolarza	23.370,00 zł	23.370,00 zł	UMOWA 11.03.2016r.
1	Kosmetyczka	23.136,65 zł	0,00 zł	Nie spełnia wymogów
1	Fryzjer	22.972,00 zł		
1	Kierownik ds marketingu	23.124,00 zł	0,00 zł	NEGATYWNY
1	Sprzedawca	23.370,00 zł	0,00 zł	Niekompletny
1	Introligator	23.370,00 zł	0,00 zł	Niekompletny
1	Montażysta mebli	23.371,98 zł	0,00 zł	Niekompletny
1	Kierownik cateringu	22.975,25 zł	0,00 zł	Niekompletny
1	Operator maszyny CNC	23.370,00 zł	0,00 zł	Nie spełnia wymogów
1	Doradca ds sprzedaży systemów nawigacyjnych	23.273,00 zł	0,00 zł	Niekompletny
1	Kierowca	23.370,00 zł	0,00 zł	Niekompletny
1	Księgowy	23.370,00 zł	23.370,00 zł	UMOWA 08.03.2016r.
1	Montażysta mebli	23.371,98 zł	23.370,00 zł	UMOWA 31.03.2016r.
1	Introligator	23.370,00 zł	23.370,00 zł	UMOWA 18.03.2016r.
1	Operator maszyn czyszczących	22.000,00 zł	0,00 zł	Niekompletny
1	Kierownik biura	22.000,00 zł		
1	Barman-barista	23.000,00 zł	23.000,00 zł	UMOWA 14.04.2016r.
1	Fryzjer	22.800,00 zł	0,00 zł (negatywny)	
1	Kosmetyczka	13.300,00 zł	0,00 zł (negatywny)	

		1	Kucharz	22.000,00 zł	22.000,00 zł	
		1	Magazynier	23.370,00 zł	0,00 zł	Niekompletny
		1	Przedstawiciel techniczno-handlowy	23.000,00 zł	0,00 zł	Niekompletny
		1	Robotnik budowlany	23.300,00 zł	0,00 zł	Niekompletny
		1	Pracownik centrum obsługi gier	23.370,00 zł	0,00 zł	NEGATYWNY
		1	Kierownik cateringu	22.975,25 zł	0,00 zł	NEGATYWNY
		1	Kosmetyczka	23.136,65 zł	0,00 zł	NEGATYWNY
		1	Fryzjer	22.972,00 zł		
		1	Sprzedawca	23.030,00 zł	23.030,00 zł	UMOWA 24.03.2016r.
		1	Grafik komputerowy	23.300,00 zł	0,00 zł	NEGATYWNY
		1	Operator obrabiarek sterowanych numerycznie	23.370,00 zł	23.370,00 zł	REZYGNACJA
		1	Kierowca	23.370,00 zł	0,00 zł	Niekompletny
		1	Sprzedawca	23.000,00 zł	0,00 zł	NEGATYWNY
		1	Magazynier	23.000,00 zł	23.000,00 zł	UMOWA 17.03.2016r.
<b>MARZEC</b>	<b>36</b>	1	Robotnik budowlany	24.400,00 zł	24.400,00 zł	UMOWA 14.04.2016r.
		1	Mechanik samochodowy	23.370,00 zł	0,00 zł	NEGATYWNY
		1	Sprzedawca	23.370,00 zł	23.370,00 zł	UMOWA 22.04.2016r.
		1	Przedstawiciel techniczno-handlowy	23.300,00 zł	0,00 zł (negatywny)	UMOWA 01.04.2016r.
		1	Magazynier	24.400,00 zł	21.400,00 zł	
		1	Osoba do obsługi lasera kosmetycznego	24.400,00 zł	24.400,00 zł	UMOWA 18.04.2016r.
		1	Księgowa	13.000,00 zł	0,00 zł	NEGATYWNY
		1	Pomocnik drukarza	24.400,00 zł	0,00 zł	Nie spełnia wymogów
		1	Operator laminatora	24.400,00 zł		
		2	Technolog robót wykończeniowych	48.730,00 zł	0,00 zł	NEGATYWNY
		1	Kierowca	23.370,00 zł	0,00 zł	Niekompletny

1	Kucharz	23.300,00 zł	0,00 zł	Niekompletny
1	Cukiernik	23.300,00 zł		
1	Elektromonter instalacji elektrycznych	20.477,32 zł	0,00 zł	NEGATYWNY
1	Elektromonter układów pomiarowych i automatyki zabezpieczeniowej	23.500,41 zł		
1	Pomocnik drukarza	24.400,00 zł	48.800,00 zł	REZYGNACJA
1	Operator laminatora	24.400,00 zł		
1	Organizator obsługi sprz. internetowej	18.059,90 zł	0,00 zł	Niekompletny
1	Krawcowa	22.179,94 zł	0,00 zł	Niekompletny
1	Kierowca	23.370,00 zł	0,00 zł	NEGATYWNY
1	Sprzedawca merchandiser	23.000,00 zł	0,00 zł	Niekompletny
1	Kasjer sprzedawca	23.000,00 zł		
1	Sprzedawca wizażysta	23.000,00 zł		
1	Sprzedawca	73.200,00 zł	0,00 zł	Zły druk wniosku
1	Sprzedawca	73.200,00 zł	0,00 zł	Zły druk wniosku
1	Sprzedawca	73.200,00 zł	0,00 zł	Zły druk wniosku
1	Kierownik ds marketingu internetowego	23.124,00 zł	0,00 zł	NEGATYWNY
1	Sprzedawca	23.000,00 zł	0,00 zł	Niekompletny
1	Pracownik kuchni	24.380,00 zł	0,00 zł	Niekompletny
1	Pracownik do obsługi centrum gier	23.370,00 zł	23.370,00 zł	UMOWA 28.04.2016r.
1	Grafik komputerowy	23.300,00 zł	0,00 zł	Niekompletny
1	Krawcowa	22.179,94 zł	0,00 zł	NEGATYWNY
1	Organizator obsługi sprz. internetowej	18.059,90 zł	0,00 zł	NEGATYWNY
1	Sprzedawca merchandiser	23.000,00 zł	0,00 zł	Niekompletny
1	Kasjer sprzedawca	23.000,00 zł		
1	Sprzedawca wizażysta	23.000,00 zł		

		1	Kucharz	23.300,00 zł	0,00 zł	Niekompletny
		1	Cukiernik	23.300,00 zł		
		1	Fryzjer	23.000,00 zł	23.000,00 zł	UMOWA 21.04.2016r.
		2	Elektromonter	43.977,73 zł	41.770,00 zł	UMOWA 21.04.2016r.
		1	Sprzedawca	23.000,00 zł	23.000,00 zł	UMOWA 21.04.2016r.
		1	Pracownik kuchni	24.329,00 zł	0,00 zł	NEGATYWNY
		1	Grafik komputerowy	23.300,00 zł	23.300,00 zł	UMOWA 09.05.2016r.
		1	Specjalista-analityk	24.400,00 zł	24.400,00 zł	UMOWA 04.05.2016r.
		1	Księgowy	13.000,00 zł	13.000,00 zł	UMOWA 10.05.2016r.
		2	Pomocnik kucharza	48.800,00 zł	0,00 zł	NEGATYWNY
<b>KWIECIEŃ</b>	<b>27</b>	2	Sekretarka medyczna	46.000,00 zł	0,00 zł	Niekompletny
		1	Salowa	23.000,00 zł		
		1	Barista	24.400,00 zł	0,00 zł	Niekompletny
		1	Kucharz	24.400,00 zł		
		2	Sprzedawca	48.800,00 zł	48.800,00 zł	UMOWA 27.04.2016r.
		1	Sprzedawca merchandiser	23.000,00 zł	0,00 zł (negatywny)	UMOWA 07.06.2016r.
		1	Kasjer sprzedawca	23.000,00 zł	23.000,00 zł	
		1	Sprzedawca wizażysta	23.000,00 zł	0,00 zł (negatywny)	
		1	Spawacz	18.000,00 zł	0,00 zł	Zły druk wniosku
		1	Higienistka stomatologiczna	24.400,00 zł	0,00 zł	Niekompletny
		2	Sekretarka medyczna	46.000,00 zł	0,00 zł (negatywny)	UMOWA 15.06.2016r.
		1	Salowa	23.000,00 zł	23.000,00 zł	
		1	Piekarz	24.400,00 zł	24.400,00 zł	UMOWA 24.05.2016r.
		1	Kucharz	24.400,00 zł	0,00 zł (negatywny)	
		1	Kucharz	24.400,00 zł	0,00 zł (negatywny)	

1	Mechanik samochodowy	23.370,00 zł	23.370,00 zł	UMOWA 16.05.2016r.
1	Specjalista ds rachunkowości	24.400,00 zł	0,00 zł	Niekompletny
1	Pracownik kuchni	24.350,00 zł	24.350,00 zł	UMOWA 06.05.2016r.
1	Kucharz/pomoc kucharza	24.400,00 zł	0,00 zł	Niekompletny
1	Barista	24.400,00 zł		
1	Cukiernik	23.300,00 zł	23.300,00 zł	UMOWA 14.07.2016r.
1	Kucharz	23.300,00 zł	0,00 zł (negatywny)	
1	Kierownik biura	43.606,00 zł	0,00 zł	Zły druk wniosku
1	Operator maszyn czyszczących			
1	Higienistka stomatologiczna	24.400,00 zł	0,00 zł	NEGATYWNY
1	Specjalista ds rachunkowości	24.400,00 zł	0,00 zł	NEGATYWNY
1	Kucharz	23.700,00 zł	0,00 zł	Zły druk wniosku
1	Kelner/kelnerka	23.700,00 zł		
1	Kelner/kelnerka	23.700,00 zł		
1	Kucharz/pomoc kucharza	24.400,00 zł	0,00 zł	Niekompletny
1	Barista	24.400,00 zł		
1	Fryzjer	23.000,00 zł	0,00 zł	Niekompletny
1	Kucharz/pomoc kucharza	24.400,00 zł	0,00 zł	NEGATYWNY
1	Barista	24.400,00 zł		
1	Kierownik biura	43.606,00 zł	0,00 zł	Niekompletny
1	Operator maszyn czyszczących			
1	Fryzjer	23.000,00 zł	0,00 zł	Niekompletny
1	Kucharz	23.700,00 zł	0,00 zł	NEGATYWNY

		1	Kelner/kelnerka	23.700,00 zł		
		1	Kelner/kelnerka	23.700,00 zł		
		1	Kucharz	24.400,00 zł	48.800,00 zł	UMOWA 08.06.2016r.
		1	Pomocnik kucharza	24.400,00 zł		
		1	Krawcowa	22.179,94 zł	20.670,00 zł	UMOWA 17.06.2016r.
		1	Kierownik ds marketingu internetowego	23.124,00 zł	0,00 zł	NEGATYWNY
		1	Kierowca	23.370,00 zł	0,00 zł	NEGATYWNY
<b>MAJ</b>	<b>10</b>	1	Kierownik biura	43.606,00 zł	0,00 zł	Niekompletny
		1	Operator maszyn czyszczących			
		1	Kucharz	24.400,00 zł	48.800,00 zł	UMOWA 22.06.2016r.
		1	Kucharz	24.400,00 zł		
		1	Asystent zarządu	24.000,00 zł	24.000,00 zł	UMOWA 31.05.2016r.
		2	Sekretarka medyczna	47.400,00 zł	0,00 zł	NEGATYWNY
		2	Pracownik robót wykończeniowych	48.730,00 zł	48 720,00 zł	UMOWA 24.08.2016r.
		1	Kasjer-sprzedawca	23.000,00 zł	0,00 zł	Niekompletny
		1	Kierownik biura	43.606,00 zł	0,00 zł	NEGATYWNY
		1	Operator maszyn czyszczących			
		1	Starszy asystent geodety	25.875,00 zł	0,00 zł	NEGATYWNY
		1	Kasjer-sprzedawca	23.000,00 zł	0,00 zł	Niekompletny
		1	Pracownik biurowy	24.400,00 zł	46 900,00 zł	UMOWA 23.08.2016r.
		1	Pracownik biurowy	23.000,00 zł		
<b>CZERWIEC</b>	<b>14</b>	1	Barista/administrator	25 100,00 zł	0,00 zł	NEGATYWNY
		1	Pomoc kuchenna	25 100,00 zł	25 080,00 zł	UMOWA 12.07.2016r.
		1	Fryzjer	23 000,00 zł	0,00 zł	Niekompletny



		1	Operator urządzeń sprzątających	25 100,00 zł	25 080,00 zł	UMOWA 01.08.2016r.
		1	Kucharz	23 700,00 zł	22 000,00 zł	UMOWA 02.09.2016r.
		1	Kelner/kelnerka	23 700,00 zł	23 700,00 zł	
		2	Geodeta	48 800,00 zł	0,00 zł	NEGATYWNY
		1	Sprzedawca	22 750,00 zł	0,00 zł	Nie spełnia wymogów
		1	Sprzedawca	22 750,00 zł	0,00 zł	Nie spełnia wymogów
		1	Sprzedawca	22 750,00 zł	0,00 zł	Nie spełnia wymogów
		7	Sprzedawca-kasjer	161 000,00 zł	69 000,00 zł	UMOWA 19.08.2016r.
		9	Pielęgniarka	225 000,00 zł	0,00 zł	Niekompletny
		1	Pracownik restauracji	25 100,00 zł	25 080,00 zł	UMOWA 09.08.2016r.
		1	Asystent projektanta	25 875,00 zł	25 080,00 zł	UMOWA 04.08.2016r.
		1	Sprzedawca	24 915,00 zł	0,00 zł	Niekompletny
		1	Krawiec	24 921,00 zł	0,00 zł	
<b>LIPIEC</b>	<b>6</b>	1	Sprzedawca	24 915,00 zł	0,00 zł	Niekompletny
		1	Krawiec	24 921,00 zł	0,00 zł	
		1	Pracownik ds. ubezpieczeń	24 300,00 zł	0,00 zł	Niekompletny
		1	Pracownik produkcyjny	25 000,00 zł	25 000,00 zł	UMOWA 31.08.2016r.
		9	Pielęgniarka	585 000,00 zł	0,00 zł	Niekompletny
		2	Geodeta	48 800,00 zł	0,00 zł	Wpływ po terminie naboru
		2	Fryzjer	42 265,00 zł	0,00 zł	Wpływ po terminie naboru
<b>SIERPIEŃ</b>	<b>0</b>	0	-	0,00 zł	0,00 zł	-
<b>WRZESIEŃ</b>	<b>0</b>	0	-	0,00 zł	0,00 zł	-
<b>PAŹDZIERNIK</b>	<b>0</b>	0	-	0,00 zł	0,00 zł	-
<b>LISTOPAD</b>	<b>0</b>	0	-	0,00 zł	0,00 zł	-

<b>GRUDZIEŃ</b>	<b>0</b>	0	-	0,00 zł	0,00 zł	-
<b>OGÓŁEM</b>	<b>137</b>	<b>216</b>	-	<b>5 554 010,89 zł</b>	<b>1 236 590,00 zł</b>	-

Wniosek niekompletny to wniosek nie spełniający wymagań formalnych, niepodlegający rozpatrzeniu.

### **ZESTAWIENIE WYPŁACONYCH W 2016r. ŚRODKÓW NA REFUNDACJĘ KOSZTÓW DOPOSAŻENIA STANOWISK PRACY:**

Ilość zakładów, którym zrefundowano koszty doposażenia stanowisk pracy	Ilość utworzonych stanowisk pracy	Koszty utworzenia stanowisk pracy
38	48	1.116.549,10 zł

Zestawienie wniosków o przyznanie „grantu” na utworzenie stanowiska pracy dla skierowanego bezrobotnego w formie telepracy w rozumieniu art. 67<sup>5</sup> ustawy z dnia 26 czerwca 1974r. - Kodeks pracy.

Dotacja ma na celu wsparcie przedsiębiorców przy tworzeniu nowych miejsc pracy w formie telepracy dla bezrobotnego rodzica powracającego na rynek pracy, posiadającego co najmniej jedno dziecko w wieku do 6 lat lub bezrobotnego sprawującego opiekę nad osobą zależną, który w okresie 3 lat przed rejestracją w urzędzie pracy jako bezrobotny zrezygnował z zatrudnienia lub innej pracy zarobkowej z uwagi na konieczność wychowywania dziecka lub sprawowania opieki nad osobą zależną. Przedsiębiorca tworząc nowe stanowisko pracy może otrzymać częściowy zwrot kosztów tworzonego stanowiska przy równoczesnym zatrudnieniu osoby bezrobotnej. „Grant” poprzedza złożenie wniosku, który jest opiniowany przez komisję, w skład której wchodzi przedstawiciele Powiatowej Rady Zatrudnienia oraz przedstawiciele Powiatowego Urzędu Pracy w Katowicach.

Rok 2016	Złożone wnioski	Ilość wnioskowanych stanowisk	Stanowisko	Wnioskowana kwota na doposażenie	Kwota przyznana przez Komisję	Uwagi
<b>STYCZEŃ</b>	<b>0</b>	0	-	0,00 zł	0,00 zł	-
<b>LUTY</b>	<b>0</b>	0	-	0,00 zł	0,00 zł	-
<b>MARZEC</b>	<b>0</b>	0	-	0,00 zł	0,00 zł	-
<b>KWIECIEŃ</b>	<b>0</b>	0	-	0,00 zł	0,00 zł	-

MAJ	0	0	-	0,00 zł	0,00 zł	-
CZERWIEC	0	0	-	0,00 zł	0,00 zł	-
LIPIEC	0	0	-	0,00 zł	0,00 zł	-
SIERPIEŃ	0	0	-	0,00 zł	0,00 zł	-
WRZESIEŃ	0	0	-	0,00 zł	0,00 zł	-
PAŹDZIERNIK	0	0	-	0,00 zł	0,00 zł	-
LISTOPAD	0	0	-	0,00 zł	0,00 zł	-
GRUDZIEŃ	0	0	-	0,00 zł	0,00 zł	-
<b>OGÓLEM</b>	<b>0</b>	<b>0</b>	<b>-</b>	<b>0,00 zł</b>	<b>0,00 zł</b>	<b>-</b>

Wniosek niekompletny to wniosek nie spełniający wymagań formalnych, niepodlegający rozpatrzeniu.

Zestawienie wniosków dotyczących przyznawania środków z Funduszu Pracy na uruchomienie działalności gospodarczej przez osoby bezrobotne.

Pomoc finansowa kierowana jest do osób bezrobotnych, pragnących podjąć własną działalność gospodarczą. Środki są przyznawane na wniosek osoby bezrobotnej zarejestrowanej w Urzędzie Pracy. Wnioski opiniuje komisja, w skład której wchodzi przedstawiciele Powiatowej Rady Zatrudnienia oraz przedstawiciele Powiatowego Urzędu Pracy w Katowicach.

Rok 2016	Złożone wnioski	Suma wnioskowanych kwot na rozpoczęcie działalności gospodarczej	Ilość wniosków pozytywnie zaopiniowanych przez komisję	Suma kwot przyznanych przez Komisję	
				Algorytm	EFS
styczeń	52	1.177.235,68 zł	5	0,00 zł	108.870,00 zł
luty	73	1.652.747,14 zł	34	0,00 zł	675.930,00 zł
marzec	56	1.324.379,85 zł	19	0,00 zł	410.050,00 zł
kwiecień	22	525.349,67 zł	40	330.650,00 zł	570.670,00 zł

maj	95	2.247.038,68 zł	57	1.050.220,00 zł	200.170,00 zł
czerwiec	11	255.445,26 zł	16	0,00 zł	2.340.960,00 zł
lipiec	0	0,00 zł	0	0,00 zł	0,00 zł
sierpień	0	0,00 zł	0	0,00 zł	0,00 zł
wrzesień	134	3.117.894,98 zł	75	1.228.110,00 zł	412.360,00 zł
październik	78	1.822.719,07 zł	32	701.560,00 zł	0,00 zł
listopad	0	0,00 zł	6	134.810,00 zł	0,00 zł
grudzień	0	0,00 zł	1	23.930,00 zł	0,00 zł
<b>Ogółem</b>	<b>521</b>	<b>12.122.810,33 zł</b>	<b>285</b>	<b>3.469.280,00 zł</b>	<b>2.753.320,00 zł</b>

Osoby bezrobotne które ubiegają się o przyznanie środków, zgodnie z regulaminem dotyczącym warunków i trybu refundacji ze środków Funduszu Pracy, kosztów wyposażenia i doposażenia stanowiska pracy dla skierowanego bezrobotnego, przyznawania bezrobotnym środków na podjęcie działalności gospodarczej oraz form zabezpieczenia zwrotu otrzymanych środków, są zobowiązane do uczestnictwa w indywidualnym spotkaniu z doradcą zawodowym.

Następnie wniosek jest opiniowany przez komisję.

Z ogólnej liczby 521 złożonych wniosków:

- 285 wniosków zostało rozpatrzonych pozytywnie (w tym 17 osób zrezygnowało po przyznaniu środków przez komisję),
- 52 wnioski zostały rozpatrzone negatywnie,
- 159 osób złożyło niekompletne wnioski, niepodlegające realizacji,
- 4 osoby zrezygnowały przed przyznaniem środków,
- 21 osób nie spełniło wymogów formalnych (12 osób złożyło niewłaściwy druk wniosku; 1 osoba oświadczyła, że posiada wpis do ewidencji działalności gospodarczej na dzień złożenia wniosku o dofinansowanie; 1 osoba oświadczyła, że nadal prowadzi działalność gospodarczą; 1 osoba posiadała wpis do ewidencji działalności gospodarczej, 1 osoba nie kwalifikowała się do udziału w ramach projektu Poddziałanie 1.1.1 PO WER; 1 osoba nie kwalifikowała się do udziału w ramach

projektu Działanie 7.2 RPO WSL; 2 osoby nie były zarejestrowane jako bezrobotne w tut. Urzędzie; 1 osoba zamierzała prowadzić działalność gospodarczą na terenie miasta Chorzów, 1 osoba złożyła wniosek przed terminem naboru.).

**ZESTAWIENIE WYPŁACONYCH W 2016r. ŚRODKÓW DLA OSÓB  
BEZROBOTNYCH NA PODJĘCIE DZIAŁALNOŚCI GOSPODARCZEJ:**

Ilość osób, którym wypłacono środki na uruchomienie działalności gospodarczej	Kwota wypłaconych środków na podstawie zawartych umów	Kwota wypłaconych środków, pomniejszona o dokonane zwroty z tytułu niewykorzystanych środków
268	5.939.610,00 zł	5.936.600,88 zł

**4. Zestawienie dotyczący umów cywilno - prawnych w zakresie aktywizacji osób bezrobotnych zawartych w okresie I - XII/ 2016 r.**

Miesiąc	Staże		Prace interwencyjne		Prace społecznie użyteczne		PAI	
	Liczba umów	osoby	Liczba umów	osoby	Liczba umów	osoby	Liczba umów	osoby
I	0	0	0	0	0	0	0	0
II	0	0	13	1	0	0	0	0
III	1	0	7	25	0	33	0	21
IV	13	4	6	10	0	0	0	0
V	53	14	9	12	0	1	0	21
VI	51	45	9	8	0	3	0	0
VII	32	31	9	14	0	0	0	0
VIII	48	27	5	11	0	5	0	11



<b>IX</b>	<b>72</b>	<b>49</b>	<b>3</b>	<b>8</b>	<b>0</b>	<b>0</b>	<b>0</b>	<b>0</b>	<b>10</b>
<b>X</b>	<b>71</b>	<b>69</b>	<b>9</b>	<b>13</b>	<b>0</b>	<b>0</b>	<b>0</b>	<b>0</b>	<b>11</b>
<b>XI</b>	<b>2</b>	<b>41</b>	<b>0</b>	<b>7</b>	<b>0</b>	<b>0</b>	<b>0</b>	<b>0</b>	<b>0</b>
<b>XII</b>	<b>0</b>	<b>3</b>	<b>0</b>	<b>2</b>	<b>0</b>	<b>0</b>	<b>0</b>	<b>0</b>	<b>0</b>
<b>suma</b>	<b>343</b>	<b>283</b>	<b>70</b>	<b>111</b>	<b>0</b>	<b>42</b>	<b>0</b>	<b>0</b>	<b>74</b>



X	0	0	0	0	0	0	0	0	0	22	24
XI	0	0	0	0	0	0	0	0	0	8	23
XII	0	0	0	0	0	0	0	0	0	3	13
suma	3	94	6	8	9	9	139	9	213		

## VII. ZESTAWIENIE WYDATKÓW Z FUNDUSZU PRACY

### 1. Wydatki - aktywne formy wg stanu na dzień 31.12.2016 r.

		<i>w złotych</i>
1	Prace interwencyjne	364 056
2	Stypendium stażowe	1 434 675
	w tym:	
	2.1. Środki algorytmowe Funduszu Pracy	1 434 675
	2.2. Przeksięgowanie należności na EFS dz.6.1.3.	0
3	Stypendia za naukę w szkole dziennej	0
4	Roboty publiczne	995 695
5	Szkolenia	407 915
	w tym:	
	5.1. Kursy	302 327
	5.2. Stypendia szkoleniowe	92 024
	5.3. Koszty egzaminu i licencji	13 564
6	Jednorazowo przyznane środki na uruchomienie własnej działalności gospodarczej	3 273 255
	w tym :	
	6.1. Środki algorytmowe Funduszu Pracy	3 273 255
	6.2. Przeksięgowanie należności na EFS dz. 6.1.3 PO KL	0
	6.3. Rezerwa 037	0
7	Refundacja kosztów wyposażenia lub doposażenie stanowisk pracy	1 116 549
	w tym:	
	7.1. Środki algorytmowe Funduszu Pracy	1 116 549
8	Bon szkoleniowy i stażowy – w tym:	<b>98 377</b>
	A. Bon szkoleniowy – w tym:	<b>22 534</b>
	8.A.1. FV za szkolenia bezrobotnych	17 532
	8.A.2. SSZ – stypendia szkoleniowe	3 861
	8.A.3. Koszty dojazdu i zakwaterowania	791
	8.A.4. Badania lekarskie osób bezrobotnych skierowanych na stypendium	350
	B. Bon stażowy – w tym:	<b>75 843</b>
	8.B.1. SST – stypendia stażowe	44 926
	8.B.2. Koszty dojazdu na staż	3 500
	8.B.3. Badania lekarskie dla bezrobotnych skierowanych na staż	174
	8.B.4. Premia dla pracodawcy	27 243
9	Bon zatrudnieniowy	49 406
10	Studia podyplomowe	0
	w tym:	0
	10.1. Dofinansowanie kosztów studiów	0
	10.2. Stypendium z tyt .podjęcia studiów podyplomowych	0
11	Koszty badań bezrobotnych	47 491
12	Prace społecznie-użyteczne w tym :	68 589
	12.1. Prace społecznie użyteczne FP	44 785
	12.2. Prace społecznie użyteczne PAI	23 804
13	Dofinansowanie 50+	61 977
14	Świadczenie aktywizacyjne	3 360
15	Krajowy Fundusz Szkoleniowy	876 509
16	Refundacja kosztów art. 150f ustawy	1 460 971
<b>Razem</b>		<b>10 258 825</b>

**Wydatki współfinansowane z EFS:****5 600 557****Poddziałanie 1.1.1 PO WER „Aktywizacja osób młodych pozostających bez pracy w mieście Katowice II”****2 912 727**

---

1	SST – stypendia stażowe	2 429 573
2	Jednorazowo przyznane środki na uruchomienie własnej działalności gospodarczej	483 154

**Działanie 7.2 RPO WSL „Aktywizacja osób bezrobotnych w wieku 30+ zarejestrowanych w Powiatowym Urzędzie Pracy w Katowicach (II)”****2 687 830**

---

1	SST – stypendia stażowe	507 638
2	Jednorazowo przyznane środki na uruchomienie własnej działalności gospodarczej	2 180 192



**2. Wydatki - pasywne:****10 953 717**

1	Zasiłki dla bezrobotnych	10 412 837
2	Dodatki aktywizacyjne	540 880
3	Składka na KRUS	0

**3. Pozostałe wydatki z art. 108****1 004 900**

1	Opłaty pocztowe	102 004
2	Koszty postępowania sądowego	5 754
3	Zakup papieru kserograficznego i inne	116 394
4	Zakup usług remontowych, serwisowych i innych	81 165
5	Szkolenie kadr realizujących zadania objęte ustawą	61 880
	Dodatki do wynagrodzeń dla doradców zawodowych i	
6	pośredników pracy	74 254
7	Koszty komunikowania się z pracodawcami	12 371
8	Zakupy informatyczne	550 801
9	Zakup usług obejmujących tłumaczenia	277

**VIII. UBEZPIECZENIA ZDROWOTNE OSÓB BEZ PRAWA DO ZASIŁKU - DZIAŁ 851,  
ROZDZIAŁ 85156 - OCHRONA ZDROWIA - SKŁADKI NA UBEZPIECZENIE ZDROWOTNE**

**Plan na 2016 rok : 4 692 589**

<b>Wyszczególnienie</b>	<b>Liczba osób</b>	<b>Wysokość należnej składki</b>	<b>Składka przekazana do ZUS</b>
<b>STYCZEŃ 2016</b> (składka za XII/15 płatna do 15.01.2016r.)	7 402	392 436	392 436
<b>LUTY 2016</b> (składka za 01/16 płatna do 15.02.2016r.)	7 489	426 312	426 312
<b>MARZEC 2016</b> (składka za 02/16 płatna do 15.03.2016r.)	7 554	429 762	429 762
<b>KWIECIEŃ 2016</b> (składka za 03/16 płatna do 15.04.2016r.)	7 566	402 359	402 359
<b>MAJ 2016</b> (składka za 04/16 płatna do 15.05.2016r.)	7 510	385 151	385 151
<b>CZERWIEC 2016</b> (składka za 05/16 płatna do 15.06.2016r.)	7 434	404 901	404 901
<b>LIPIEC 2016</b> (składka za 06/16 płatna do 15.07.2016r.)	7 341	394 853	394 853
<b>SIERPIEŃ 2016</b> (składka za 07/16 płatna do 15.08.2016r.)	7 221	372 893	372 893
<b>WRZESIEŃ 2016</b> (składka za 08/16 płatna do 15.09.2016r.)	7 111	364 205	364 205
<b>PAŹDZIERNIK 2016</b> (składka za 09/16 płatna do 15.10.2016r.)	7 003	354 553	354 553
<b>LISTOPAD 2016</b> (składka za 10/16 płatna do 15.11.2016r.)	6 913	352 967	352 967
<b>GRUDZIEŃ 2016</b> (składka za 11/16 płatna do 15.12.2016r.)	6 830	340 458	340 458
<b>Razem</b>	<b>6 694</b>	<b>4 620 850</b>	<b>4 620 850</b>

Przyznany plan 4 692 589  
Wykorzystano do 31.21.2016r. 4 620 850  
Pozostało do wykorzystania 71 739

## IX. WYDATKI BUDŻETOWE - DZIAŁ 853, ROZDZIAŁ 85333

Plan na 2016 rok : 5 157 755

paragraf	Nazwa	Plan	Wydatki 12.2016	Zobowiązania na dzień 31.12.2016
3020	Wydatki osobowe niezaliczone do wynagrodzeń	4 490	4 247	
4010	Wynagrodzenia osobowe pracowników	3 387 885	3 383 262	
4040	Dodatkowe wynagrodzenie roczne	234 852	229 057	226 775
4110	Składki na ubezpieczenia społeczne	594 084	593 301	38 983
4120	Składki na Fundusz Pracy	64 735	62 770	3 840
4210	Zakup materiałów i wyposażenia	89 269	88 145	
4260	Zakup energii	259 745	235 057	12 494
4270	Zakup usług remontowych	14 000	8 364	
4280	Zakup usług zdrowotnych	2 604	2 585	
4300	Zakup usług pozostałych	207 710	206 652	
4360	Opłaty z tytułu zakupu usług telekomunikacyjnych	9 800	9 651	201
4400	Opłaty za administrowanie i czynsze za budynki, lokale i pomieszczenia garażowe	133 828	133 828	
4410	Podróże służbowe krajowe	1 500	1 486	
4430	Różne opłaty i składki	66	0	
4440	Odpisy na zakładowy fundusz świadczeń socjalnych	110 853	110 490	
4480	Podatek od nieruchomości	25 998	25 995	
4580	Pozostałe odsetki	2 695	2 685	
4610	Koszty postępowania sądowego i prokuratorskiego	5 104	4 969	
4700	Szkolenia pracowników niebędących członkami korpusu służby cywilnej	8 537	8 417	
<b>Razem</b>		<b>5 157 755</b>	<b>5 110 961</b>	<b>282 293</b>

## X. INFORMACJE ZWIĄZANE ZE STATUSEM OSOBY BEZROBOTNEJ I PRYZYNAWANYMI ŚWIADCZENIAMI

### 1. Liczba wydanych decyzji dotyczących statusu bezrobotnego, zasiłku dla bezrobotnych oraz stypendiów przyznawanych na podstawie ustawy o promocji zatrudnienia i instytucjach rynku pracy

Wyszczególnienie	Ilość wydanych decyzji
styczeń	1 987
luty	2 374
marzec	2 437
kwiecień	2 601
maj	2 237
czerwiec	2 409
lipiec	2 155
sierpień	2 299
wrzesień	2 568
październik	2 289
listopad	2 117
grudzień	2 099
<b>ogółem</b>	<b>27 572</b>



## 2. Liczba wydanych postanowień

Wyszczególnienie	Postanowienia dotyczące			
	zawieszenia postępowania	podjęcia postępowania	wznowienia postępowania	sprostowania omyłki
styczeń	0	0	66	2
luty	0	0	18	0
marzec	1	0	114	2
kwiecień	0	0	84	0
maj	0	0	60	0
czerwiec	0	0	9	0
lipiec	0	1	82	1
sierpień	0	0	13	3
wrzesień	0	0	121	1
październik	0	0	9	0
listopad	0	0	42	3
grudzień	0	0	45	0
<b>ogółem</b>	<b>1</b>	<b>1</b>	<b>663</b>	<b>12</b>

### 3. Liczba wydanych decyzji po wznowieniu postępowania

Wyszczególnienie	Decyzje dotyczące statusu bezrobotnego	Decyzje dotyczące świadczeń
styczeń	81	69
luty	36	21
marzec	31	76
kwiecień	36	23
maj	92	37
czerwiec	57	33
lipiec	57	18
sierpień	53	46
wrzesień	44	62
październik	8	52
listopad	78	54
grudzień	74	41
<b>ogółem</b>	<b>647</b>	<b>555</b>



### 5. Dodatki aktywizacyjne

Dodatek aktywizacyjny jest świadczeniem obligatoryjnym dla każdego bezrobotnego z prawem do zasiłku, który podejmie - w okresie jego posiadania

- zatrudnienie lub inną pracę zarobkową. Przysługuje w sytuacji, gdy bezrobotny:

- w wyniku skierowania przez urząd pracy podejmie zatrudnienie w niepełnym wymiarze czasu pracy i otrzymuje wynagrodzenie niższe od minimalnego wynagrodzenia za pracę.

- podejmie zatrudnienie lub inną pracę zarobkową z własnej inicjatywy.

### Zestawienie ilościowe dodatków aktywizacyjnych

Wyszczególnienie	I 2016r.	II 2016r.	III 2016r.	IV 2016r.	V 2016r.	VI 2016r.	VII 2016r.	VIII 2016r.	IX 2016r.	X 2016r.	XI 2016r.	XII 2016r.
Liczba złożonych wniosków w miesiącu	49	80	71	74	71	41	42	45	66	57	75	59
Liczba wydanych decyzji przyznających dodatek	44	67	60	75	60	59	37	45	64	50	50	83
Liczba wydanych decyzji odmawiających przyznania dodatku	3	0	7	1	3	3	3	1	6	4	2	4
Wnioski pozostałe do rozpatrzenia na koniec miesiąca	12	25	29	27	35	14	16	15	11	14	37	9

Wydane decyzje w poszczególnych miesiącach w sprawie przyznania dodatków aktywizacyjnych dotyczą również wniosków złożonych w miesiącach poprzednich.

Wnioski pozostałe do rozpatrzenia wynikają z braku odpowiednich dokumentów, które osoby bezrobotne są zobowiązane przedstawić celem podjęcia decyzji.

**Zestawienie wydatków na dodatki aktywizacyjne**

<b>Miesiąc</b>	<b>Kwota wydatków</b>
I 2016r.	48.830,00 zł.
II 2016r.	43.124,50 zł.
III 2016r.	47.213,24 zł.
IV 2016r.	49.833,80 zł.
V 2016r.	52.051,60 zł.
VI 2016r.	51.217,50 zł.
VII 2016r.	46.880,40 zł.
VIII 2016r.	36.563,80 zł.
IX 2016r.	37.835,00 zł.
X 2016r.	41.739,10 zł.
XI 2016r.	41.444,70 zł.
XII 2016r.	44.146,00 zł.
<b>Ogółem</b>	<b>540.879,64 zł.</b>



# XI. OBSŁUGA ADMINISTRACYJNO – BIUROWA POWIATOWEGO URZĘDU PRACY W KATOWICACH

## 1. Dział ds. Ewidencji i Świadczeń

Osoby bezrobotne przyjęte w wyznaczonym terminie i przyjęte poza wyznaczonym terminem na stanowiskach obsługi osób bezrobotnych

Lp.	Wyszczególnienie	I 2016r.	II 2016r.	III 2016r.	IV 2016r.	V 2016r.	VI 2016r.	VII 2016r.	VIII 2016r.	IX 2016r.	X 2016r.	XI 2016r.	XII 2016r.	Ogółem
1.	Liczba osób bezrobotnych przyjętych poza wyznaczonym terminem	727	919	1 096	966	883	877	864	849	860	779	661	630	10 111

Zaświadczenia wydawane osobom bezrobotnym i poszukującym pracy

Lp.	Wyszczególnienie	I 2016r.	II 2016r.	III 2016r.	IV 2016r.	V 2016r.	VI 2016r.	VII 2016r.	VIII 2016r.	IX 2016r.	X 2016r.	XI 2016r.	XII 2016r.	Ogółem
1.	Zaświadczenia dotyczące osób bezrobotnych i poszukujących pracy	2 688	2 935	3 127	2 897	2 740	2 714	1 994	2 405	3 130	2 491	2 399	2 014	31 534

Liczba sporządzanych i przekazywanych do Zakładu Ubezpieczeń Społecznych dokumentów ubezpieczeniowych tj. zgłoszeniowych do ubezpieczenia zdrowotnego i ubezpieczeń społecznych oraz dokumentów rozliczeniowych, które są wysyłane poprzez teletransmisję danych z aktualnego programu PŁATNIK

Lp.	Wyszczególnienie	I 2016r.	II 2016r.	III 2016r.	IV 2016r.	V 2016r.	VI 2016r.	VII 2016r.	VIII 2016r.	IX 2016r.	X 2016r.	XI 2016r.	XII 2016r.	Ogółem
1.	Ilość dokumentów zgłoszeniowych	2 446	2 826	3 023	3 293	2 617	3 159	2 732	2 939	3 251	3 041	2 792	2 639	34 758
2.	Ilość dokumentów rozliczeniowych	10 472	21 954	10 414	10 741	9 662	9 174	8 702	8 413	8 481	8 417	8 198	7 735	122 363
3.	Ilość dokumentów rozliczeniowych DRA	12	4	10	17	8	6	2	4	8	5	8	3	87
4.	Ilość dokumentów ZUS IWA	1	0	0	0	0	0	0	0	0	0	0	0	1
	<b>Ogółem</b>	<b>12 931</b>	<b>24 784</b>	<b>13 447</b>	<b>14 051</b>	<b>12 287</b>	<b>12 339</b>	<b>11 436</b>	<b>11 356</b>	<b>11 740</b>	<b>11 463</b>	<b>10 998</b>	<b>10 377</b>	<b>157 209</b>

## 2. Referat ds. organizacyjno – administracyjnych

Stan zatrudnienia w Powiatowym Urzędzie Pracy w Katowicach według stanu na koniec grudnia 2016r.:

	<b>Ogółem:</b>	<b>103 osoby</b>
osoby z wykształceniem wyższym:		93
średnim:		10
zasadniczym zawodowym:		0
podstawowym:		0

### Ogłoszone i zakończone konkursy na stanowiska urzędnicze:

- Doradca zawodowy stażysta / Doradca zawodowy – zatrudnienie 1 osoby w grudniu 2016r.
- Samodzielny referent w Referacie ds. organizacyjno-administracyjnych – zatrudnienie 1 osoby w grudniu 2016r.
- Specjalista ds. aktywizacji – zatrudnienie 1 osoby w styczniu 2017r.
- Doradca zawodowy stażysta / Doradca zawodowy – brak kandydatów spełniających wymagania merytoryczne
- Doradca zawodowy stażysta / Doradca zawodowy – postępowanie w toku.