

**POWIATOWY URZĄD PRACY  
w KATOWICACH**

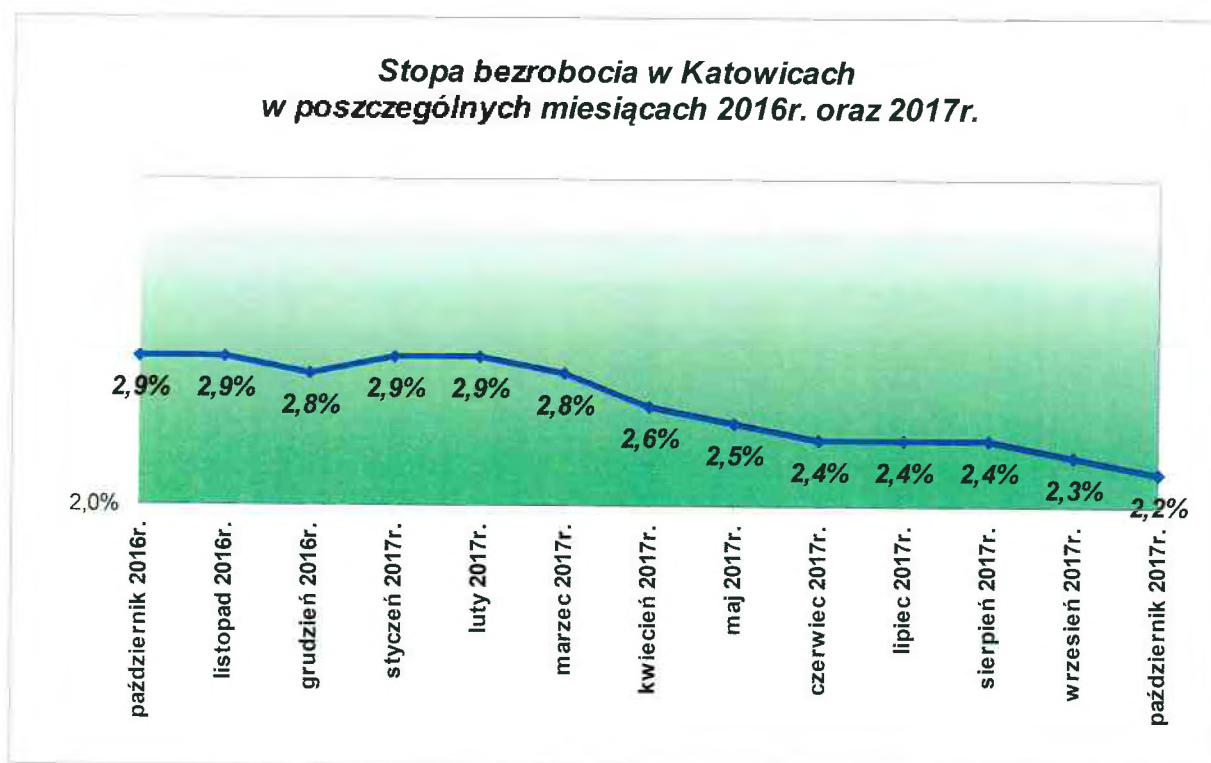
**RYNEK PRACY W KATOWICACH  
LISTOPAD 2017r.**

## I. KATOWICKI RYNEK PRACY

### 1. Stopa bezrobocia

Stopa bezrobocia na koniec października 2017r. wyniosła 2,2% i w stosunku do października 2016r. zmalała o 0,7%.

Natomiast w stosunku do miesiąca poprzedniego stopa bezrobocia zmalała o 0,1%.



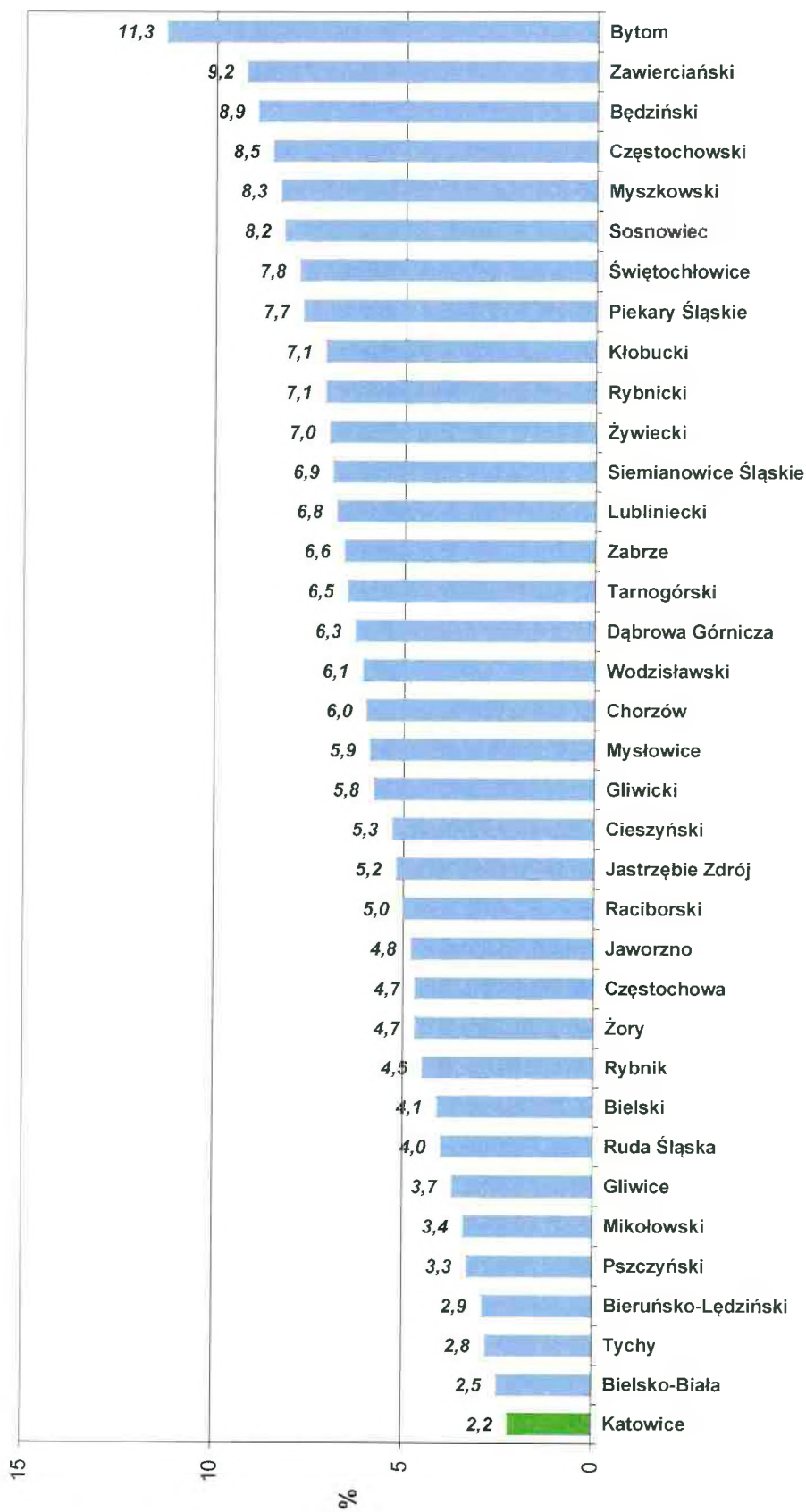
**2. Stopa bezrobocia w powiatach województwa śląskiego  
według stanu na dzień 31.10.2017r.**

| <b>Lp.</b> | <b>Powiat</b>        | <b>Stopa bezrobocia<br/>dane w %</b> |
|------------|----------------------|--------------------------------------|
| 1          | Katowice             | 2,2                                  |
| 2          | Bielsko-Biała        | 2,5                                  |
| 3          | Tychy                | 2,8                                  |
| 4          | Bieruńsko-Lędziński  | 2,9                                  |
| 5          | Pszczynski           | 3,3                                  |
| 6          | Mikołowski           | 3,4                                  |
| 7          | Gliwice              | 3,7                                  |
| 8          | Ruda Śląska          | 4,0                                  |
| 9          | Bielski              | 4,1                                  |
| 10         | Rybnik               | 4,5                                  |
| 11         | Żory                 | 4,7                                  |
| 12         | Częstochowa          | 4,7                                  |
| 13         | Jaworzno             | 4,8                                  |
| 14         | Raciborski           | 5,0                                  |
| 15         | Jastrzębie Zdrój     | 5,2                                  |
| 16         | Cieszyński           | 5,3                                  |
| 17         | Gliwicki             | 5,8                                  |
| 18         | Mysłowice            | 5,9                                  |
| 19         | Chorzów              | 6,0                                  |
| 20         | Wodzisławski         | 6,1                                  |
| 21         | Dąbrowa Górnicza     | 6,3                                  |
| 22         | Tarnogórski          | 6,5                                  |
| 23         | Zabrze               | 6,6                                  |
| 24         | Lubliniecki          | 6,8                                  |
| 25         | Siemianowice Śląskie | 6,9                                  |
| 26         | Żywiecki             | 7,0                                  |
| 27         | Rybnicki             | 7,1                                  |
| 28         | Kłobucki             | 7,1                                  |
| 29         | Piekary Śląskie      | 7,7                                  |
| 30         | Świętochłowice       | 7,8                                  |
| 31         | Sosnowiec            | 8,2                                  |
| 32         | Myszkowski           | 8,3                                  |
| 33         | Częstochowski        | 8,5                                  |
| 34         | Będziński            | 8,9                                  |
| 35         | Zawierciański        | 9,2                                  |
| 36         | Bytom                | 11,3                                 |

**Stopa bezrobocia w woj. śląskim 5,2%**

**Stopa bezrobocia w kraju 6,6%**

**Stopa bezrobocia w powiatach województwa śląskiego  
według stanu na dzień 31 października 2017r.**



**3. Liczba osób bezrobotnych w powiatach województwa śląskiego  
według stanu na dzień 31.10.2017r.**

| Lp. | Powiat               | Liczba osób bezrobotnych |
|-----|----------------------|--------------------------|
| 1   | Bieruńsko-Lędziński  | 668                      |
| 2   | Żory                 | 935                      |
| 3   | Świętochłowice       | 944                      |
| 4   | Rybnicki             | 1 273                    |
| 5   | Piekary Śląskie      | 1 299                    |
| 6   | Mikołowski           | 1 371                    |
| 7   | Siemianowice Śląskie | 1 465                    |
| 9   | Jaworzno             | 1 487                    |
| 8   | Pszczynski           | 1 576                    |
| 10  | Mysłowice            | 1 633                    |
| 11  | Tychy                | 1 772                    |
| 12  | Jastrzębie Zdrój     | 1 786                    |
| 13  | Ruda Śląska          | 1 809                    |
| 14  | Lubliniecki          | 1 811                    |
| 15  | Raciborski           | 1 932                    |
| 16  | Myszkowski           | 1 956                    |
| 17  | Gliwicki             | 2 140                    |
| 18  | Kłobucki             | 2 304                    |
| 19  | Bielski              | 2 381                    |
| 20  | Chorzów              | 2 484                    |
| 21  | Rybnik               | 2 517                    |
| 22  | Bielsko-Biała        | 2 681                    |
| 23  | Wodzisławski         | 2 878                    |
| 24  | Tarnogórski          | 3 378                    |
| 25  | Dąbrowa Górnicza     | 3 571                    |
| 26  | Częstochowski        | 3 612                    |
| 27  | Zabrze               | 3 659                    |
| 29  | Zawierciański        | 3 713                    |
| 28  | Cieszyński           | 3 738                    |
| 30  | Żywiecki             | 3 742                    |
| 31  | Gliwice              | 3 883                    |
| 32  | Będziński            | 4 315                    |
| 33  | <b>Katowice</b>      | 4 789                    |
| 34  | Częstochowa          | 5 137                    |
| 35  | Bytom                | 5 341                    |
| 36  | Sosnowiec            | 5 807                    |

#### 4. Wybrane kategorie zarejestrowanych bezrobotnych

| Rok 2017    | liczba zarejestrowanych bezrobotnych |         |                           | liczba zarejestrowanych bezrobotnych z prawem do zasiłku |         |
|-------------|--------------------------------------|---------|---------------------------|--|---------|
|             | ogółem                               | kobiety | w miesiącu sprawozdawczym | ogółem   | kobiety |
| styczeń     | 6 168                                | 3 234   | 924                       | 801  | 471     |
| luty        | 6 227                                | 3 274   | 848                       | 811  | 482     |
| marzec      | 6 014                                | 3 202   | 861                       | 779  | 460     |
| kwiecień    | 5 698                                | 3 038   | 794                       | 755  | 448     |
| maj         | 5 356                                | 2 899   | 765                       | 759  | 468     |
| czerwiec    | 5 251                                | 2 858   | 837                       | 772  | 481     |
| lipiec      | 5 221                                | 2 878   | 649                       | 781  | 505     |
| sierpień    | 5 085                                | 2 815   | 720                       | 752  | 481     |
| wrzesień    | 4 994                                | 2 764   | 768                       | 692  | 452     |
| październik | 4 789                                | 2 653   | 758                       | 643  | 407     |
| listopad    | 4 816                                | 2 680   | 740                       | 667  | 426     |

| kategoria  | liczba zarejestrowanych stan na dzień 30 listopada 2017r. |              | % udział kobiet do ogółu zarejestrowanych |
|--|---|--------------|---|
|  | ogółem  | kobiety      |   |
| <i>Liczba zarejestrowanych bezrobotnych ogółem</i>       | <i>4 816</i>  | <i>2 680</i> | <i>55,6%</i>                              |
| Liczba zarejestrowanych bezrobotnych z prawem do zasiłku | 667   | 426          | 63,9%                                     |
| Poszukujący pracy  | 282*  | 131          | 46,5%                                     |

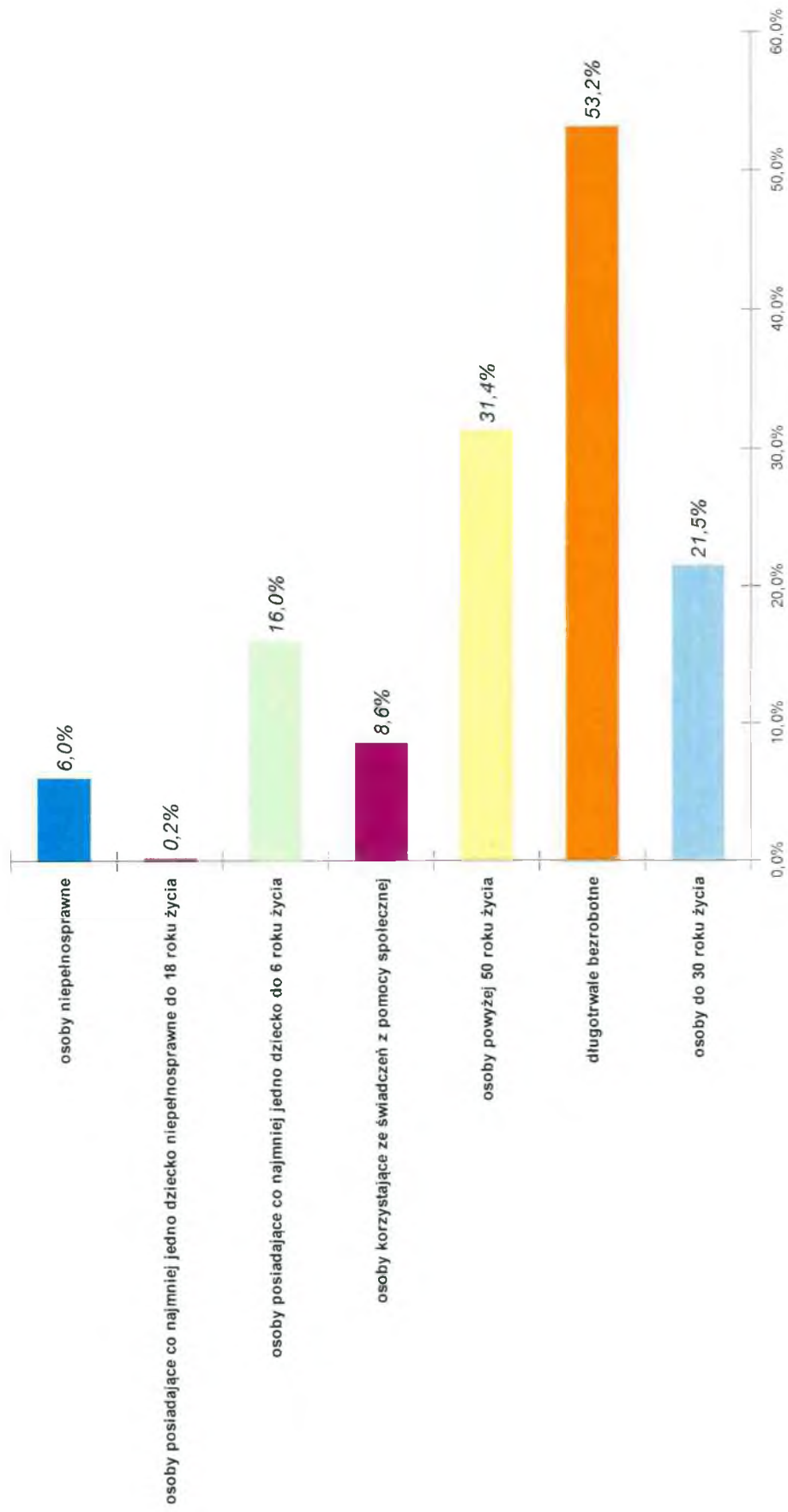
- \* - w tym 48 to osoby niepełnosprawne niepozostające w zatrudnieniu

**5. Osoby będące w szczególnej sytuacji na rynku pracy  
według stanu na dzień 30.11.2017r.**

| wyszczególnienie   | liczba zarejestrowanych<br>stan na dzień 30 listopada 2017r. |              | % udział kobiet<br>w ogólnej liczbie<br>zarejestrowanych |
|--|--|--------------|--|
|  | ogółem   | kobiety      |  |
| <i>Osoby w szczególnej sytuacji<br/>na rynku pracy</i>                             | <b>4 010</b>   | <b>2 266</b> | <b>56,5%</b>   |
| Osoby do 30 roku życia, w tym:<br><i>osoby do 25 roku życia</i>                    | 1 036<br>430   | 732<br>293   | 70,7%<br>68,1%   |
| Długotrwale bezrobotne   | 2 564  | 1 444        | 56,3%  |
| Osoby powyżej 50 roku życia  | 1 511  | 612          | 40,5%  |
| Osoby korzystające ze świadczeń z<br>pomocy społecznej                             | 415  | 256          | 61,7%  |
| Osoby posiadające co najmniej<br>jedno dziecko do 6 roku życia                     | 772  | 699          | 90,5%  |
| Osoby posiadające co najmniej<br>jedno dziecko niepełnosprawne<br>do 18 roku życia | 12   | 11           | 91,7%  |
| Osoby niepełnosprawne  | 291  | 132          | 45,4%  |

| wyszczególnienie  | liczba osób<br>zarejestrowanych<br>w listopadzie<br>2017r. | % udział w ogólnej<br>liczbie<br>zarejestrowanych<br>bezrobotnych |
|---|--|---|
| <i>Liczba osób bezrobotnych ogółem</i>  | <b>4 816</b>   | <b>100,0%</b>   |
| <i>Osoby w szczególnej sytuacji<br/>na rynku pracy</i>                          | <b>4 010</b>   | <b>83,3%</b>  |
| Osoby do 30 roku życia, w tym:<br><i>osoby do 25 roku życia</i>                 | 1 036<br>430   | 21,5%<br>8,9%   |
| Długotrwale bezrobotne  | 2 564  | 53,2%   |
| Osoby powyżej 50 roku życia   | 1 511  | 31,4%   |
| Osoby korzystające ze świadczeń z pomocy społecznej                             | 415  | 8,6%  |
| Osoby posiadające co najmniej jedno dziecko<br>do 6 roku życia                  | 772  | 16,0%   |
| Osoby posiadające co najmniej jedno dziecko<br>niepełnosprawne do 18 roku życia | 12   | 0,2%  |
| Osoby niepełnosprawne   | 291  | 6,0%  |

**Procentowy udział osób w szczególnej sytuacji na rynku pracy w ogólnej liczbie zarejestrowanych według stanu na dzień 30 listopada 2017r.**





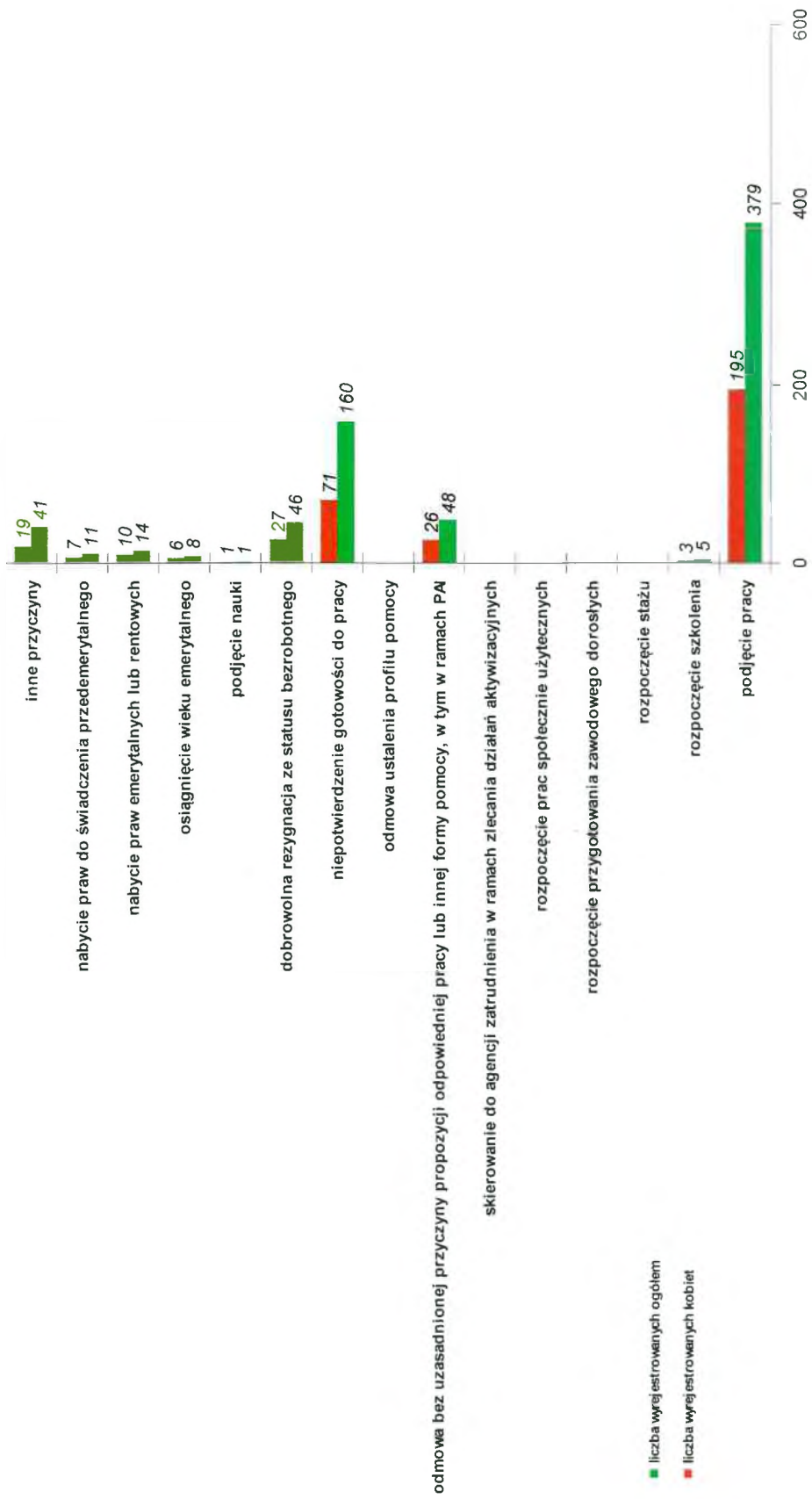
**6. Napływ i odpływ bezrobotnych  
według stanu na dzień 30.11.2017r.**

| Rok 2017      | Osoby zarejestrowane<br>w m-cu<br>sprawozdawczym |              | Osoby wyłączone z<br>ewidencji w m-cu<br>sprawozdawczym |              | Wskaźnik<br>Dynamiki<br>(w porównaniu do miesiąca<br>poprzedniego) |        |
|---------------|--|--------------|---|--------------|--|--------|
|               | ogółem   | kobiety      | ogółem  | kobiety      | napływ   | odpływ |
| Styczeń       | 924  | 444          | 726   | 353          | 16,1%  | -20,6% |
| Luty          | 848  | 434          | 789   | 394          | -8,2%  | 8,7%   |
| Marzec        | 861  | 433          | 1 074   | 505          | 1,5%   | 36,1%  |
| Kwiecień      | 794  | 394          | 1 110   | 558          | -7,8%  | 3,4%   |
| Maj           | 765  | 400          | 1 107   | 539          | -3,7%  | -0,3%  |
| Czerwiec      | 837  | 436          | 942   | 477          | 9,4%   | -14,9% |
| Lipiec        | 649  | 335          | 679   | 315          | -22,5%   | -27,9% |
| Sierpień      | 720  | 360          | 856   | 423          | 10,9%  | 26,1%  |
| Wrzesień      | 768  | 397          | 859   | 448          | 6,7%   | 0,4%   |
| Październik   | 758  | 387          | 963   | 498          | -1,3%  | 12,1%  |
| Listopad      | 740  | 392          | 713   | 365          | -2,4%  | -26,0% |
| <b>Ogółem</b> | <b>8 664</b>                                     | <b>4 412</b> | <b>9 818</b>  | <b>4 875</b> | -----  | -----  |

**7. Rozliczenie „odpływu” osób bezrobotnych  
według stanu na dzień 30.11.2017r.**

| kategoria  | ilość wyrejestrowanych |            | % udział do ogółu<br>wylączonych |
|--|------------------------|------------|----------------------------------|
|  | ogółem                 | kobiety    |                                  |
| <i>Osoby wylączone<br/>z ewidencji<br/>w tym:</i>  | <b>713</b>             | <b>365</b> | -----                            |
| Podjęcie pracy:  | 379                    | 195        | 53,2%                            |
| - niesubsydiowane  | 318                    | 170        |                                  |
| - subsydiowane   | 61                     | 25         |                                  |
| Rozpoczęcie szkolenia, w tym:<br><i>w ramach bonu szkoleniowego</i>  | 5<br>0                 | 3<br>0     | 0,7%                             |
| Rozpoczęcie stażu, w tym:<br><i>w ramach bonu stażowego</i>  | 0<br>0                 | 0<br>0     | 0,0%                             |
| Rozpoczęcie przygotowania<br>zawodowego dorosłych  | 0                      | 0          | 0,0%                             |
| Rozpoczęcie prac społecznie<br>użytecznych, w tym:<br><i>w ramach PAI</i>  | 0<br>0                 | 0<br>0     | 0,0%                             |
| Skierowanie do agencji<br>zatrudnienia w ramach zlecenia<br>działań aktywizacyjnych  | 0                      | 0          | 0,0%                             |
| Odmowa bez uzasadnionej<br>przyczyny przyjęcia propozycji<br>odpowiedniej pracy lub innej<br>formy pomocy,<br>w tym w ramach PAI | 48                     | 26         | 6,7%                             |
| Odmowa ustalenia profilu<br>pomocy   | 0                      | 0          | 0,0%                             |
| Niepotwierdzenie gotowości do<br>pracy   | 160                    | 71         | 22,4%                            |
| Dobrowolna rezygnacja ze<br>statusu bezrobotnego   | 46                     | 27         | 6,5%                             |
| Podjęcie nauki   | 1                      | 1          | 0,1%                             |
| Osiągnięcie wieku emerytalnego   | 8                      | 6          | 1,1%                             |
| Nabycie praw emerytalnych lub<br>rentowych   | 14                     | 10         | 2,0%                             |
| Nabycie praw do świadczenia<br>przedemerytalnego   | 11                     | 7          | 1,5%                             |
| Inne przyczyny   | 41                     | 19         | 5,8%                             |

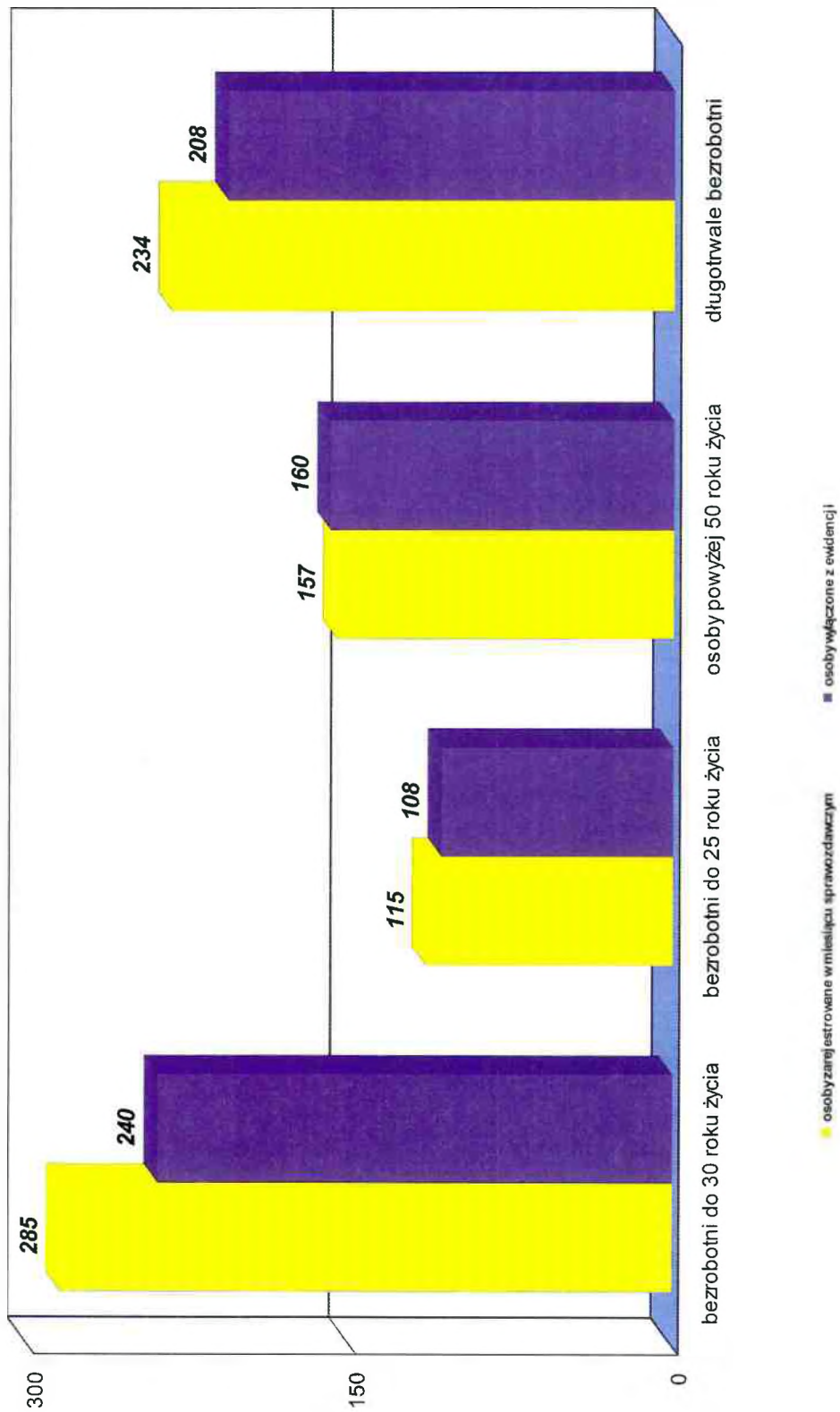
## Wylączeni z ewidencji według stanu na dzień 30 listopada 2017r.



8. Bilans wybranych kategorii bezrobotnych, będących w szczególnej sytuacji na rynku pracy według stanu na dzień 30.11.2017r.

| kategoria   | Bezrobotni do 30 roku życia | W tym do 25 roku życia | Bezrobotni powyżej 50 roku życia | Długotrwale bezrobotni |
|---|-----------------------------|------------------------|----------------------------------|------------------------|
| <i>Liczba zarejestrowanych w m-cu sprawozdawczym</i>  | 285                         | 115                    | 157                              | 234                    |
| <i>Osoby wyłączone z ewidencji, w tym:</i>  | 240                         | 108                    | 160                              | 208                    |
| Podjęcie pracy:   | 145                         | 57                     | 56                               | 91                     |
| - niesubsydiowane   | 115                         | 47                     | 48                               | 85                     |
| - subsydiowane  | 30                          | 10                     | 8                                | 6                      |
| Rozpoczęcie szkolenia, w tym:<br><i>w ramach bonu szkoleniowego</i>   | 2<br>0                      | 1<br>0                 | 1<br>---                         | 2<br>0                 |
| Rozpoczęcie stażu, w tym:<br><i>w ramach bonu stażowego</i>   | 0<br>0                      | 0<br>0                 | 0<br>---                         | 0<br>0                 |
| Rozpoczęcie przygotowania zawodowego dorosłych  | 0                           | 0                      | 0                                | 0                      |
| Rozpoczęcie prac społecznie użytecznych, w tym:<br><i>w ramach PAI</i>  | 0<br>0                      | 0<br>0                 | 0<br>0                           | 0<br>0                 |
| Skierowanie do agencji zatrudnienia w ramach zlecenia działań aktywizacyjnych   | 0                           | 0                      | 0                                | 0                      |
| Odmowa bez uzasadnionej przyczyny przyjęcia propozycji odpowiedniej pracy lub innej formy pomocy,<br>w tym w ramach PAI | 18                          | 9                      | 8                                | 16                     |
| Odmowa ustalenia profilu pomocy   | 0                           | 0                      | 0                                | 0                      |
| Niepotwierdzenie gotowości do pracy   | 54                          | 30                     | 35                               | 48                     |
| Dobrowolna rezygnacja ze statusu bezrobotnego   | 15                          | 7                      | 11                               | 15                     |
| Podjęcie nauki  | 0                           | 0                      | 0                                | 0                      |
| Osiągnięcie wieku emerytalnego  | ---                         | ---                    | 8                                | 6                      |
| Nabycie praw emerytalnych lub rentowych   | 2                           | 2                      | 8                                | 6                      |
| Nabycie praw do świadczenia przedemerytalnego   | ---                         | ---                    | 11                               | 1                      |
| Inne przyczyny  | 4                           | 2                      | 22                               | 23                     |

**Bilans wybranych kategorii bezrobotnych, będących w szczególnej sytuacji na rynku pracy  
według stanu na dzień 30 listopada 2017r.**



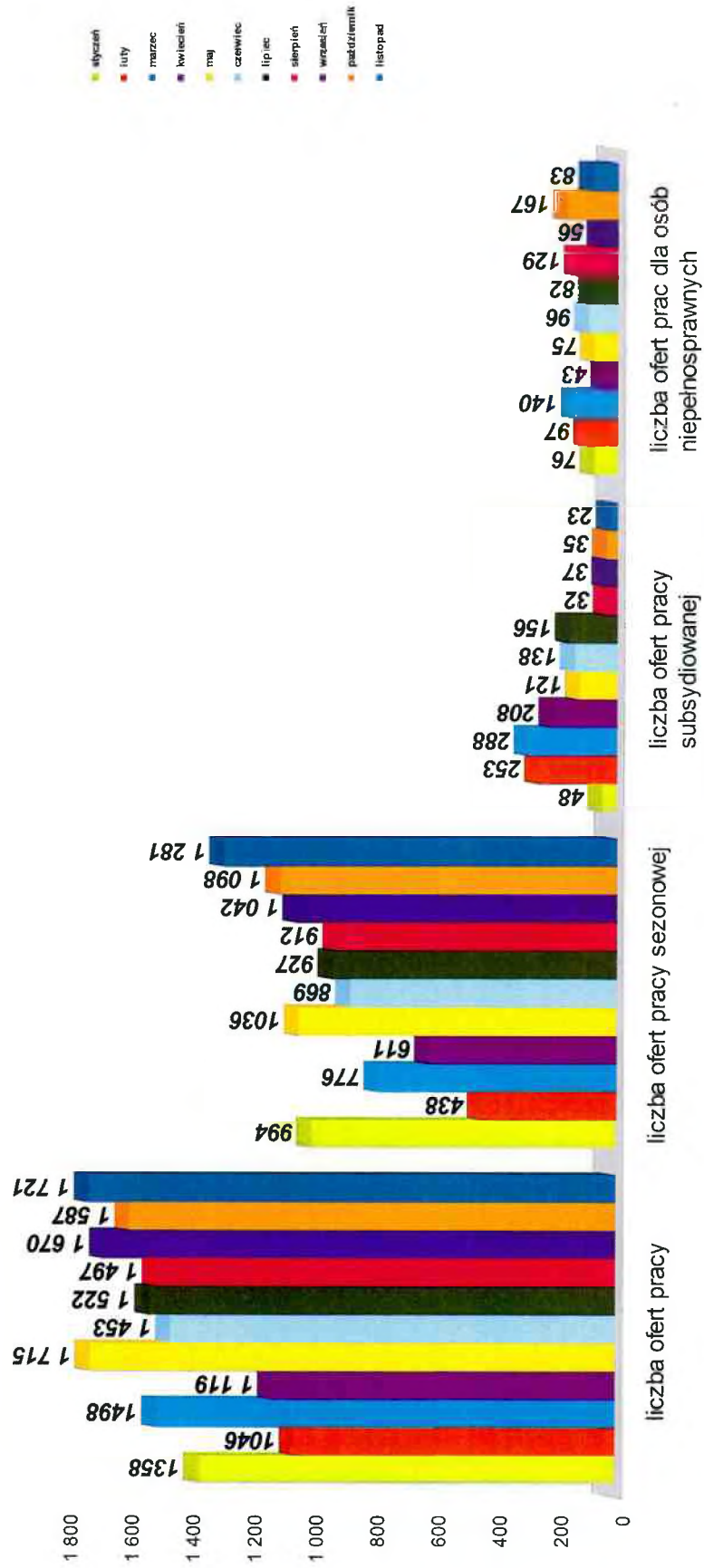
## I. POŚREDNICTWO PRACY

### I. Realizacja zadań pośrednictwa pracy

| Wyszczególnienie   | I<br>2017 | II<br>2017 | III<br>2017 | IV<br>2017 | V<br>2017 | VI<br>2017 | VII<br>2017 | VIII<br>2017 | IX<br>2017 | X<br>2017 | XI<br>2017 | Ogółem   |
|--|-----------|------------|-------------|------------|-----------|------------|-------------|--------------|------------|-----------|------------|----------|
| Liczba ofert pracy   | 1358      | 1046       | 1498        | 1119       | 1715      | 1453       | 1522        | 1497         | 1670       | 1587      | 1721       | 16186    |
| Liczba ofert pracy sezonowej   | 994       | 438        | 776         | 611        | 1036      | 869        | 927         | 912          | 1042       | 1098      | 1281       | 9984     |
| Liczba ofert pracy subsydiowanej   | 48        | 253        | 288         | 208        | 121       | 138        | 156         | 32           | 37         | 35        | 23         | 1339     |
| Liczba ofert pracy dla osób niepełnosprawnych  | 76        | 97         | 140         | 43         | 75        | 96         | 82          | 129          | 56         | 167       | 83         | 1044     |
| Liczba kontaktów nawiązujących i utrzymujących z pracodawcami z terenu działania urzędu                          | 269       | 404        | 495         | 426        | 362       | 344        | 349         | 312          | 287        | 406       | 271        | 3925     |
|  |           |            |             |            |           |            |             |              |            |           |            |          |
| Liczba zarejestrowanych oświadczeń o zamiarze powierzenia pracy cudzoziemcom                                     | 1091      | 1211       | 1458        | 1251       | 1662      | 1830       | 1605        | 1837         | 1760       | 2103      | 1766       | 17574    |
| Liczba wydanych informacji starosty o lokalnym rynku pracy - dot. zatrudnienia cudzoziemców/ liczba miejsc pracy | 50/623    | 43/263     | 57/237      | 62/372     | 55/464    | 65/420     | 71/591      | 89/606       | 70/430     | 94/816    | 65/921     | 721/5743 |
|  |           |            |             |            |           |            |             |              |            |           |            |          |
| Liczba osób zarejestrowanych, które skorzystały z usług doradców klienta   | 5215      | 5675       | 6086        | 5460       | 5657      | 5555       | 4790        | 5061         | 4720       | 4823      | 4301       | 57343    |
| Liczba podjęć pracy ogółem   | 350       | 392        | 469         | 570        | 484       | 410        | 290         | 329          | 464        | 457       | 379        | 4594     |
| Liczba wydanych skierowań do odbycia   | 0         | 340        | 274         | 288        | 309       | 278        | 243         | 168          | 1          | 0         | 0          | 1901     |



Oferty pracy według stanu na koniec listopada 2017r.





## 2. Analiza Pracodawców.

W listopadzie 2017 roku 48 podmiotom gospodarki narodowej założono Karty Pracodawców i na ich podstawie zanalizowano rynek pracy. Ustalono wielkość i lokalizację podmiotów oraz liczbę ofert pracy zgłoszonych według zawodów.

Charakterystyka podmiotów gospodarki narodowej współpracujących z Powiatowym Urzędem Pracy w Katowicach w listopadzie 2017 roku.

| Działy gospodarki  | Ilość Podmiotów gospodarki Narodowej | Wielkość podmiotów gospodarki narodowej |                         |                             |                    | Lokalizacja podmiotów Gospodarki narodowej |               |
|--|--------------------------------------|---|-------------------------|-----------------------------|--------------------|--|---------------|
|  |                                      | Mikro (od 0 do 9 osób)                  | Małe (od 10 do 49 osób) | Średnie (od 50 do 249 osób) | Duże (od 250 Osób) | Katowice                                   | Spoza Katowic |
| HANDEL HURTOWY I DETALICZNY; NAPRAWA POJAZDÓW SAMOCHODOWYCH, WŁĄCZAJĄC MOTOCYKLE | 7↓                                   | 5↓                                      | 2↑                      | 0                           | 0                  | 2↓   | 5↑            |
| DZIAŁALNOŚĆ PROFESJONALNA, NAUKOWA I TECHNICZNA                                  | 0↓                                   | 0↓                                      | 0                       | 0                           | 0                  | 0↓   | 0↓            |
| BUDOWNICTWO  | 10↓                                  | 9↓                                      | 0↓                      | 1                           | 0                  | 7↓   | 3↓            |
| PRZETWÓRSTWO PRZEMYSŁOWE   | 5↓                                   | 4↓                                      | 1↑                      | 0                           | 0                  | 2  | 3↓            |

|  |    |    |    |    |    |    |    |
|--|----|----|----|----|----|----|----|
| TRANSPORT I GOSPODARKA<br>MAGAZYNOWA   | 6↑ | 5↑ | 1  | 0  | 0  | 2↑ | 4↓ |
| DZIAŁALNOŚĆ FINANSOWA I<br>UBEZPIECZENIOWA   | 1↑ | 1↑ | 0  | 0  | 0  | 0  | 1↑ |
| DZIAŁALNOŚĆ W ZAKRESIE<br>USŁUG ADMINISTROWANIA I<br>DZIAŁALNOŚĆ<br>WSPIERAJĄCA                          | 8  | 5↓ | 2↑ | 0↓ | 1↑ | 2↓ | 6↑ |
| EDUKACJA   | 0↓ | 0↓ | 0↓ | 0  | 0  | 0↓ | 0↓ |
| DZIAŁALNOŚĆ ZWIĄZANA Z<br>OBSŁUGĄ RYNKU<br>NIERUCHOMOŚCI   | 1↑ | 1↑ | 0  | 0  | 0  | 1↑ | 0  |
| INFORMACJA I<br>KOMUNIKACJA  | 1↓ | 0↓ | 1↑ | 0  | 0  | 0↓ | 1↓ |
| DZIAŁALNOŚĆ ZWIĄZANA Z<br>ZAKWATEROWANIEM I<br>USŁUGAMI<br>GASTRONOMICZNYMI                              | 4↓ | 4↓ | 0  | 0  | 0  | 3↓ | 1↓ |
| DZIAŁALNOŚĆ ZWIĄZANA Z<br>KULTURĄ, ROZRYWKĄ I<br>REKREACJĄ   | 1  | 1↑ | 0  | 0↓ | 0  | 1↑ | 0↓ |
| POZOSTAŁYCH WYROBÓW<br>FARMACEUTYCZNYCH  | 0  | 0  | 0  | 0  | 0  | 0  | 0  |
| DOSTAWA WODY;<br>GOSPODAROWANIE<br>ŚCIEKAMI I ODPADAMI<br>ORAZ DZIAŁALNOŚĆ<br>ZWIĄZANA Z<br>REKULTYWACJĄ | 2↑ | 2↑ | 0  | 0  | 0  | 0↓ | 2↑ |
| POZOSTAŁA DZIAŁALNOŚĆ<br>USŁUGOWA  | 1  | 1  | 0  | 0  | 0  | 1↑ | 0↓ |

|   |            |            |           |           |           |            |            |
|---|------------|------------|-----------|-----------|-----------|------------|------------|
| OPIEKA ZDROWOTNA I POMOC SPOŁECZNA  | 1↓         | 1↓         | 0         | 0↓        | 0         | 0          | 1↓         |
| GOSPODARSTWA DOMOWE ZATRUDNIAJĄCE PRACOWNIKÓW;<br>GOSPODARSTWA DOMOWE PRODUKUJĄCE WYROBY I ŚWIADCZĄCE USŁUGI NA WŁASNE POTRZEBY | 0          | 0          | 0         | 0         | 0         | 0          | 0          |
| GÓRNICTWO I WYDOBYWANIE   | 0          | 0          | 0         | 0         | 0         | 0          | 0          |
| WYTWARZANIE I ZAOPATRYWANIE W ENERGIĘ ELEKTRYCZNA, GAZ, PARĘ WODNĄ, GORĄCĄ WODĘ I POWIETRZE DO UKŁADÓW KLIMATYZACYJNYCH         | 0          | 0          | 0         | 0         | 0         | 0          | 0          |
| ROLNICTWO, LEŚNICTWO, ŁOWIECTWO I RYBACTWO  | 0↓         | 0↓         | 0         | 0         | 0         | 0          | 0↓         |
| ORGANIZACJE I ZESPOŁY EKSTERYTORIALNE   | 0          | 0          | 0         | 0         | 0         | 0          | 0          |
| DZIAŁALNOŚĆ NIEZIDENTYFIKOWANA  | 0          | 0          | 0         | 0         | 0         | 0          | 0          |
| ADMINISTRACJA PUBLICZNA I OBRONA NARODOWA;<br>OBOWIĄZKOWE ZABEZPIECZENIA SPOŁECZNE  | 0          | 0          | 0         | 0         | 0         | 0          | 0          |
| <b>OGÓŁEM</b>   | <b>48↓</b> | <b>39↓</b> | <b>7↑</b> | <b>1↓</b> | <b>1↑</b> | <b>21↓</b> | <b>27↓</b> |

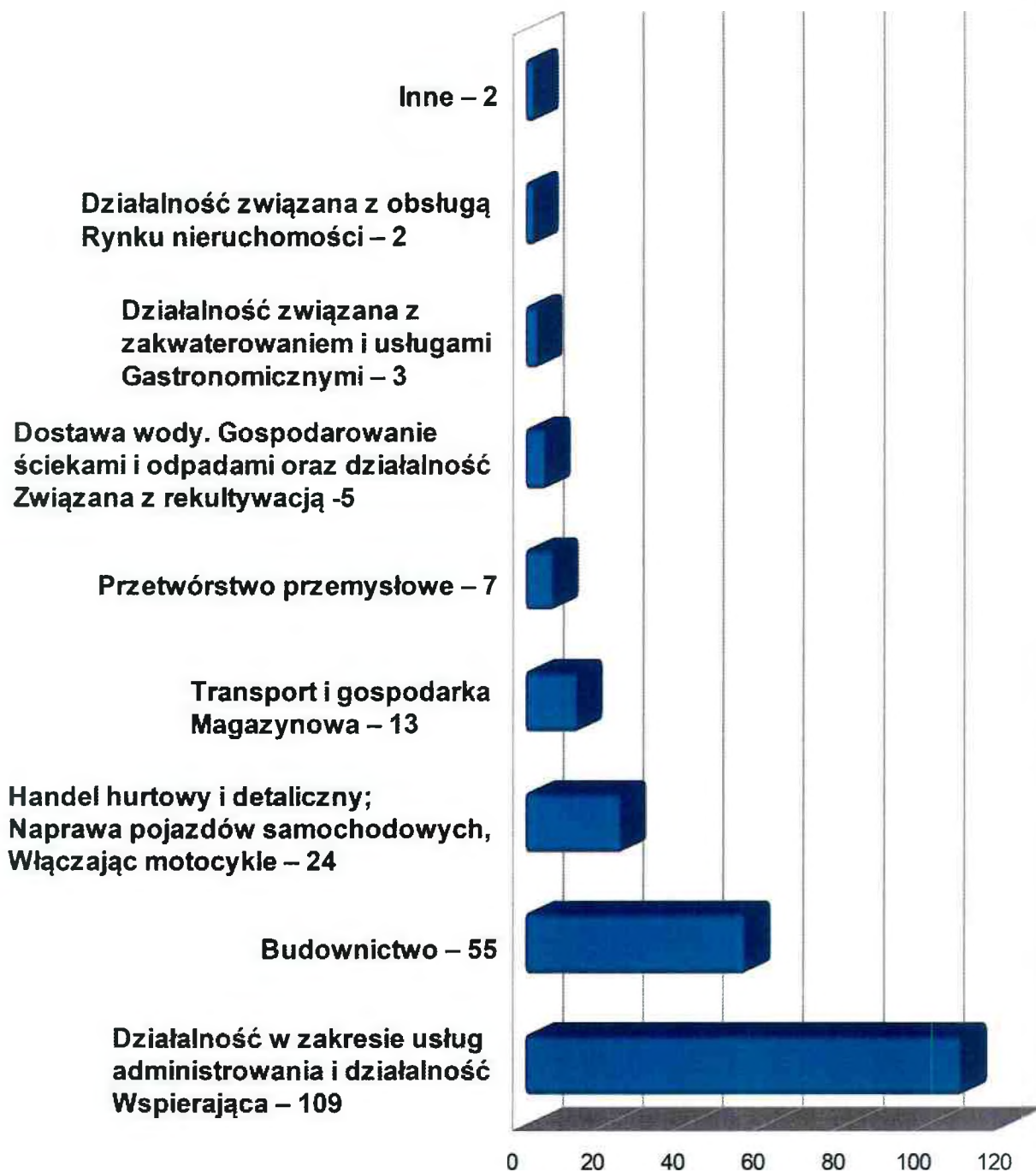
Legenda: ↑↓ - zmiany w stosunku do miesiąca poprzedniego przedstawione są w postaci strzałek ukazujących wzrost lub spadek przedstawionych wartości. Brak strzałki oznacza brak zmiany.

W listopadzie 2017 roku wśród 48 podmiotów gospodarki narodowej, którym założono karty pracodawców, 36 podjęło współpracę z PUP w Katowicach, określając swoje potrzeby kadrowe na 220 stanowisk pracy, w tym:

- 2 stanowiska pracy w ramach Prac Interwencyjnych

Z analizy ofert pracy wynika, że największe zapotrzebowanie było w zawodach:

- Odśnieżanie dachów (50 stanowisk pracy),
- Pakowanie (50 stanowisk pracy),
- Specjalista Ds. Sprzedaży (32 stanowiska pracy),
- Przedstawiciel Handlowy (12 stanowisk pracy),
- Pracownik Budowlany (10 stanowisk pracy),
- Monter Stacji Gazowych (6 stanowisk pracy).



Wszystkie podmioty gospodarki narodowej wyraziły swoje oczekiwania, co do współpracy z Urzędem. Pomocy w znalezieniu odpowiednich, kompetentnych pracowników oczekuje 48 pracodawców.

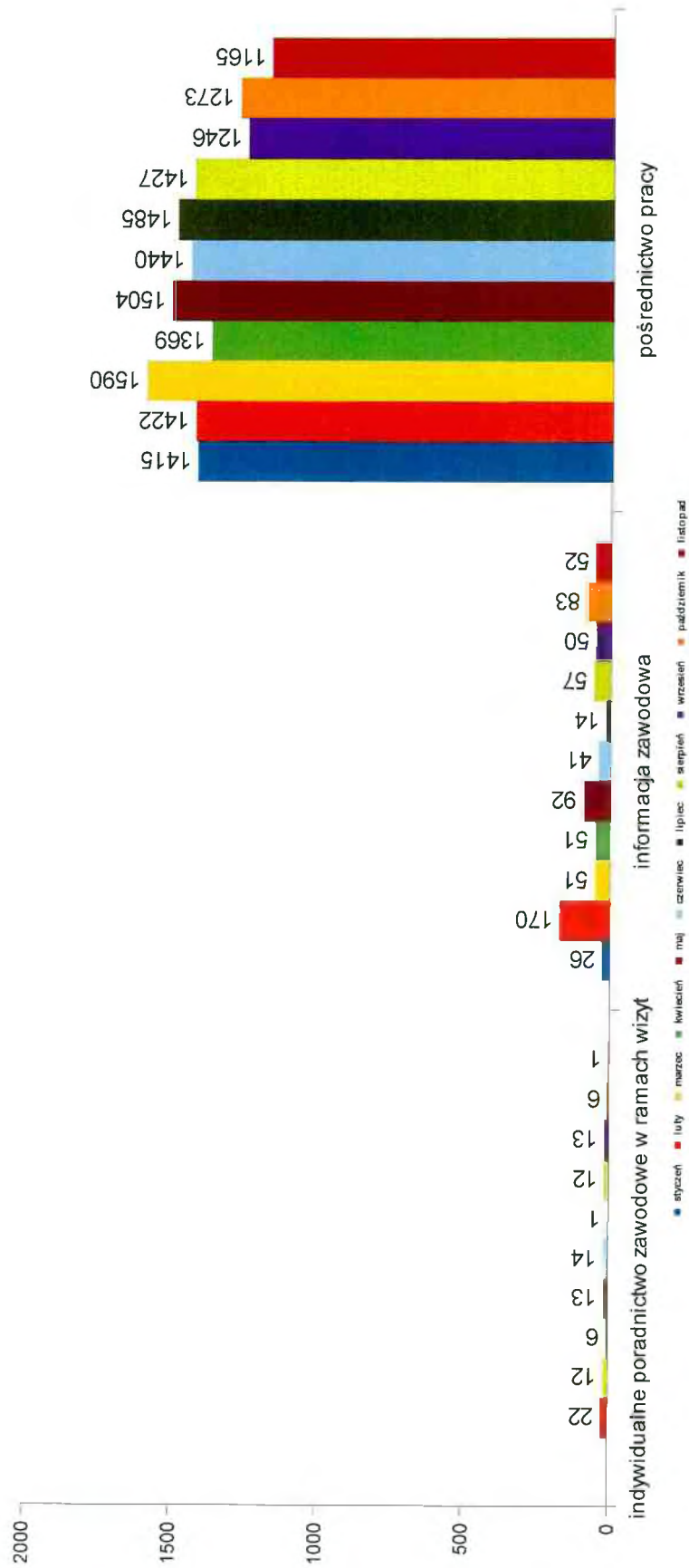
### III. PORADNICTWO ZAWODOWE

1. Liczba osób , które skorzystały z form pomocy udzielonych w ramach poradnictwa zawodowego w listopadzie 2017r.

-22-

| <b>Wyszczególnienie</b> | <b>I<br/>2017</b> | <b>II<br/>2017</b> | <b>III<br/>2017</b> | <b>IV<br/>2017</b> | <b>V<br/>2017</b> | <b>VI<br/>2017</b> | <b>VII<br/>2017</b> | <b>VIII<br/>2017</b> | <b>IX<br/>2017</b> | <b>X<br/>2017</b> | <b>XI<br/>2017</b> | <b>Ogółem</b> |
|-------------------------|-------------------|--------------------|---------------------|--------------------|-------------------|--------------------|---------------------|----------------------|--------------------|-------------------|--------------------|---------------|
| Poradnictwo zawodowe    | 0                 | 22                 | 12                  | 6                  | 13                | 14                 | 1                   | 12                   | 13                 | 6                 | 1                  | <b>100</b>    |
| Informacja zawodowa     | 26                | 170                | 51                  | 51                 | 92                | 41                 | 14                  | 57                   | 50                 | 83                | 52                 | <b>687</b>    |
| Pośrednictwo pracy      | 1415              | 1422               | 1590                | 1369               | 1504              | 1440               | 1485                | 1427                 | 1246               | 1273              | 1165               | <b>15336</b>  |

**Liczba osób, które skorzystały z form pomocy udzielonych w ramach poradnictwa zawodowego w listopadzie 2017r.**



**2. Liczba wizyt w ramach indywidualnych porad zawodowych udzielonych w okresie od stycznia do listopada 2017r.**

| <b>Wyszczególnienie</b>   | <b>Ogółem</b> |
|---|---------------|
| Liczba wizyt zarejestrowanych osób w ramach indywidualnych porad zawodowych | 281           |

**3. Liczba wizyt w ramach informacji zawodowych udzielonych w okresie od stycznia do listopada 2017r.**

| <b>Wyszczególnienie</b>   | <b>Ogółem</b> |
|---|---------------|
| Liczba wizyt zarejestrowanych osób w ramach informacji zawodowych | 1218          |



## 2. Krajowy Fundusz Szkoleniowy

Nowelizacja Ustawy o promocji zatrudnienia i instytucjach rynku pracy wprowadziła nowy instrument polityki rynku pracy dotyczący rozwoju zasobów ludzkich – Krajowy Fundusz Szkoleniowy (KFS).

Celem utworzenia KFS jest:

- zapobieganie utracie zatrudnienia przez osoby pracujące z powodu kompetencji nieadekwatnych do wymagań zmieniającej się gospodarki
- wspomaganie przekwalifikowania lub aktualizacji wiedzy i umiejętności zawodowych osób pracujących
- poprawa pozycji firm, jak i samych pracowników na konkurencyjnym rynku pracy
- podwyższenie wskaźnika uczestnictwa osób dorosłych w kształceniu ustawicznym.

O środki z Krajowego Funduszu Szkoleniowego z przeznaczeniem na kształcenie ustawiczne mogą wystąpić pracodawcy, którzy zamierzają inwestować w podnoszenie kompetencji własnych lub kompetencji swoich pracowników.

Pracodawcą zgodnie z art. 2 ust. 1 pkt 25 Ustawy o promocji zatrudnienia i instytucjach rynku pracy jest:

- jednostka organizacyjna chociażby nie posiadała osobowości prawnej,
- osoba fizyczna jeżeli zatrudnia co najmniej jednego pracownika.

Nie jest pracodawcą osoba prowadząca działalność gospodarczą nie zatrudniająca żadnego pracownika.

Finansowanie kosztów kształcenia ustawicznego pracowników i pracodawcy ze środków KFS, które udzielane jest pracodawcom prowadzącym działalność gospodarczą w rozumieniu prawa konkurencji Unii Europejskiej, stanowi pomoc *de minimis*, o której mowa we właściwych przepisach prawa Unii Europejskiej dotyczących pomocy *de minimis* oraz pomocy *de minimis* w rolnictwie lub rybołówstwie.

**W 2017 r. środki Krajowego Funduszu Szkoleniowego skierowane są do osób pracujących w ramach Priorytetów wskazanych przez Ministra Rodziny, Pracy i Polityki Społecznej:**

Priorytet I - wsparcie zawodowego kształcenia ustawicznego w sektorach: przetwórstwo przemysłowe, transport i gospodarka magazynowa oraz opieka zdrowotna i pomoc społeczna;

Priorytet II - wsparcie zawodowego kształcenia ustawicznego w zidentyfikowanych w danym powiecie lub województwie zawodach deficytowych;

Priorytet III - wsparcie kształcenia ustawicznego osób, które mogą udokumentować wykonywanie przez co najmniej 15 lat prac w szczególnych warunkach lub o szczególnym charakterze, a którym nie przysługuje prawo do emerytury pomostowej.

**Na podstawie art. 69a ust. 2 pkt 1 ustawy o promocji zatrudnienia i instytucjach rynku pracy Pracodawca może ubiegać się o sfinansowanie działań obejmujących kształcenie ustawiczne pracowników i pracodawcy, na które składają się:**

- określenie potrzeb pracodawcy w zakresie kształcenia ustawicznego w związku z ubieganiem się o sfinansowanie tego kształcenia ze środków KFS
- kursy i studia podyplomowe realizowane z inicjatywy pracodawcy lub za jego zgodą,
- egzaminy umożliwiające uzyskanie dokumentów potwierdzających nabycie umiejętności, kwalifikacji lub uprawnień zawodowych,
- badania lekarskie i psychologiczne wymagane do podjęcia kształcenia lub pracy zawodowej po ukończonym kształceniu,
- ubezpieczenie od następstw nieszczęśliwych wypadków w związku z podjętym kształceniem.

**Korzystając w 2017 r. ze środków KFS w ramach Priorytetu pierwszego Pracodawca musi posiadać przypisany dla przeważającego rodzaju prowadzonej przez siebie działalności kod PKD:**

1) W przypadku *sektora przetwórstwa przemysłowego* (sekcji C w nomenklaturze PKD) są to kody PKD zaczynające się od następujących liczb, odpowiednio:

- 10 - produkcja artykułów spożywczych,
- 11 - produkcja napojów,
- 12 - produkcja wyrobów tytoniowych,
- 13 - produkcja wyrobów tekstylnych,
- 14 - produkcja odzieży,
- 15 - produkcja skór i wyrobów ze skór wyprawionych,
- 16 - produkcja wyrobów z drewna oraz korka, z wyłączeniem mebli; produkcji wyrobów ze słomy i materiałów używanych do wyplatania,
- 17 - produkcja papieru i wyrobów z papieru
- 18 - poligrafia i reprodukcja zapisanych nośników informacji,
- 19 - wytwarzanie i przetwarzanie koksu i produktów rafinacji ropy naftowej,
- 20 - produkcja chemikaliów i wyrobów chemicznych
- 21 - produkcja podstawowych substancji farmaceutycznych oraz leków i pozostałych wyrobów farmaceutycznych,
- 22 - produkcja wyrobów z gumy i tworzyw sztucznych,
- 23 - produkcja wyrobów z pozostałych mineralnych surowców niemetalicznych,
- 24 - produkcja metali,
- 25 - produkcja metalowych wyrobów gotowych, z wyłączeniem maszyn i urządzeń,
- 26 - produkcja komputerów, wyrobów elektronicznych i optycznych,
- 27 - produkcja urządzeń elektrycznych,
- 28 - produkcja maszyn i urządzeń, gdzie indziej niesklasyfikowana,
- 29 - produkcja pojazdów samochodowych, przyczep i naczep, z wyłączeniem motocykli,

- 30 - produkcja pozostałego sprzętu transportowego,
- 31- produkcja mebli.
- 32 - pozostała produkcja wyrobów.
- 33 - naprawa, konserwacja i instalowanie maszyn i urządzeń;

2) W przypadku *sektora transportowego i gospodarki magazynowej* (sekcja H w nomenklaturze PKD) są to kody PKD rozpoczynające się od następujących liczb, odpowiednio:

- 49 - transport lądowy oraz transport rurociągowy,
- 50 - transport wodny,
- 51 - transport lotniczy,
- 52 - magazynowanie i działalność usługowa wspomagająca transport,
- 53 - działalność pocztowa i kurierska;

3) W przypadku *sektora opieki zdrowotnej i pomocy społecznej* (sekcja Q w nomenklaturze PKD) są to kody PKD dla przeważającego rodzaju działalności zaczynające się od następujących liczb:

- 86 - opieka zdrowotna,
- 87 - pomoc społeczna z zakwaterowaniem,
- 88 - pomoc społeczna bez zakwaterowania;

Składając wniosek w ramach Priorytetu drugiego Pracodawca musi udowodnić, iż wnioskowana forma kształcenia ustawicznego dotyczy zawodu deficytowego wymienionego w „Barometrze zawodów 2017” na terenie miasta Katowice [/www.barometrzwodow.pl/](http://www.barometrzwodow.pl/).

W przypadku Priorytetu pierwszego i drugiego ze środków KFS finansuje się **zawodowe kształcenie** ustawiczne, tj. kształcenie pozostające w bezpośrednim związku z branżą lub zawodem, mające na celu uzyskanie lub uaktualnienie kompetencji do celów zawodowych.

Dysponentem KFS jest minister właściwy do spraw pracy. Minister ustala na dany rok limity tych środków na działania powiatowego urzędu pracy.

Po otrzymaniu limitu środków z KFS zostanie ogłoszony nabór wniosków pracodawców o sfinansowanie kosztów kształcenia ustawicznego pracowników i pracodawcy.

Limit środków z KFS przyznany na rok 2017r. dla Powiatowego Urzędu Pracy w Katowicach wynosi 1 mln. zł.

Na początku marca 2017 w siedzibie oraz na stronie internetowej urzędu zamieszczono komunikat o naborze wniosków. Termin naboru został wyznaczony na dzień 24 marca 2017r. Wpłynęło 130 wniosków, z tego 3 wnioski wpłynęły po terminie naboru. Ponadto jeden wniosek wpłynął przed wyznaczonym terminem naboru. Po zakończeniu naboru, rozpoczęto w miesiącu kwietniu 2017r. realizację procedury związanej z formalną oceną złożonych wniosków. Ocenie formalnej podlegało 127 wniosków.

W wyniku przeprowadzonej w maju 2017r. oceny formalnej, spośród złożonych w terminie naboru 127 wniosków, 82 wnioski nie spełniły wymagań formalnych określonych w Rozporządzeniu MPiPS z dn.14 maja 2014r. w sprawie przyznawania środków z KFS

( Dz. U. 639 z póź. zm.) oraz w Zasadach naboru rozpatrywania wniosków obowiązujących w roku 2017r. w PUP – Katowice, natomiast 45 wniosków spełniło wymagania formalne, ale wymagało uzupełnienia zgodnie z przepisami w/w Rozporządzenia.

Z ogólnej liczby 45 wniosków: 27 wniosków zostało poprawnie uzupełnionych, natomiast 18 wniosków pozostało bez rozpatrzenia z uwagi na brak ich uzupełnienia przez Wnioskodawców w terminie wskazanym przez urząd pracy.

W czerwcu 2017r. przeprowadzono analizę uzupełnionych wniosków( ostatecznie do oceny merytorycznej zakwalifikowało się 28 wniosków w wyniku złożenia – na prośbę tut. urzędu- dodatkowego wyjaśnienia przez jednego z Wnioskodawców) oraz dokonano oceny merytorycznej wniosków, które uzyskały pozytywną ocenę formalną.

W lipcu 2017r. podjęto negocjacje z 4 Wnioskodawcami dot. treści wniosku w celu ustalenia ceny usługi kształcenia ustawicznego, liczby osób planowanych do objęcia kształceniem ustawicznym oraz kierunku i programu wskazanych we wniosku kursów. Po zakończeniu negocjacji sporządzono listę rankingową wniosków o sfinansowanie ze środków Krajowego Funduszu Szkoleniowego kształcenia ustawicznego pracowników i pracodawcy, które uzyskały pozytywną ocenę merytoryczną. Podpisano jedną umowę z Pracodawcą o sfinansowanie ze środków KFS kosztów kształcenia ustawicznego . Wysokość zaangażowanych środków wynosi 12.000,00 zł. Podpisanie kolejnych umów zaplanowano na następny miesiąc po uzgodnieniu terminów z Pracodawcami, których wnioski zostały pozytywnie rozpatrzone.

W miesiącu lipcu 2017r. ogłoszono komunikat o kolejnym tj. drugim naborze wniosków. Termin naboru został określony na dzień 28.07.2017r. Wpłynęło 21 wniosków w wyznaczonym terminie naboru.

W miesiącu sierpniu 2017r. dokonano oceny formalnej 21 wniosków z drugiego naboru, spośród których 16 wniosków nie spełniło wymagań formalnych określonych w Rozporządzeniu MPiPS z dn.14 maja 2014r. w sprawie przyznawania środków z KFS ( Dz. U. 639 z póź. zm.) oraz w Zasadach naboru rozpatrywania wniosków obowiązujących w roku 2017r. w PUP – Katowice, natomiast 5 wniosków spełniło wymagania formalne, ale wymagało uzupełnienia zgodnie z przepisami w/w Rozporządzenia. Po dokonaniu analizy uzupełnionych wniosków do oceny merytorycznej zakwalifikowało się 5 wniosków. Sporządzono listę rankingową wniosków z drugiego naboru, które uzyskały pozytywną ocenę merytoryczną.

Według stanu na koniec sierpnia 2017r. podpisano umowy z 12 pracodawcami, a wysokość zaangażowanych środków KFS na realizację zaplanowanego kształcenia ustawicznego wyniosła 485.293,21 zł Wydatki na realizację kształcenia ustawicznego pracowników i pracodawców w ramach środków KFS na koniec sierpnia 2017r. wyniosły 401.586,81 zł.

Według stanu na koniec września 2017r. podpisano umowy z 26 pracodawcami, a wysokość zaangażowanych środków z KFS wyniosła 519,133,41 zł. Wydatki na realizację kształcenia ustawicznego pracowników i pracodawców w ramach środków KFS na koniec września 2017r. wyniosły 640.856,20 zł.

Wydutki na realizację kształcenia ustawicznego pracowników i pracodawców w ramach środków KFS na koniec października 2017r. wyniosły 791 493,40 zł.

W okresie od sierpnia do listopada 2017r. zostało podpisanych 37 umów z Pracodawcami, przy czym jeden Pracodawca odstąpił **od Umowy** w związku z wystąpieniem okoliczności uniemożliwiającej jej realizację ( organizator studiów podyplomowych nie uruchomił wybranego kierunku studiów wskazanego we wniosku).

Wydutki na realizację kształcenia ustawicznego pracowników i pracodawców w ramach środków KFS na koniec listopada 2017r. wyniosły ogółem 733.981,00 zł. Kwota wydatków uległa w okresie sprawozdawczym zmniejszeniu o 57.512, 20 zł. z uwagi na rezygnację przez Pracodawców z części przyznanych środków KFS w związku z rezygnacjami osób wskazanych do objęcia kształceniem ustawicznym, brakiem możliwości utworzenia przez Realizatorów grup szkoleniowych , a także wskutek nie wywiązania się przez jednego z pracodawców z ustaleń wynikających z przeprowadzonych negocjacji i nieprzystąpieniem drugiego pracodawcy do negocjacji.

Według stanu na dzień 30 listopada 2017r. kształceniem ustawicznym sfinansowanym ze środków Krajowego Funduszu Szkoleniowego objętych zostało 428 osób pracujących.

### **3. Program Aktywizacja i Integracja**

Powiatowy Urząd Pracy w Katowicach podjął inicjatywę we współpracy z Miejskim Ośrodkiem Pomocy Społecznej w Katowicach realizacji w 2017 roku Programu Aktywizacja i Integracja (PAI), który rozpoczyna się z dniem 1.03.2017r.

Celem Programu jest poprawa sytuacji na rynku pracy oraz kształtowanie aktywnej postawy w życiu społecznym oraz zawodowym osób bezrobotnych korzystających ze świadczeń pomocy społecznej dla których Powiatowy Urząd Pracy ustalił profil pomocy III.

W ramach PAI będą realizowane działania w zakresie aktywizacji zawodowej i integracji społecznej. Działania w zakresie aktywizacji zawodowej będą realizowane przez Powiatowy Urząd Pracy w Katowicach w ramach prac społecznie użytecznych, o których mowa w art. 73a ustawy o promocji zatrudnienia i instytucjach rynku pracy (Dz. U. 2016 poz. 645, z późn. zm.). Natomiast działania w zakresie integracji społecznej bezrobotnych będą realizowane przez Miejski Ośrodek Pomocy Społecznej w Katowicach.

Okres realizacji Programu obejmuje 3 edycje dla 30 osób, tj.:

**I edycja:** 01.03.2017r. – 30.04.2017r./dwie grupy równoległe po 7 osób każda, razem 14 osób/

**II edycja:** 01.05.2017r. – 30.06.2017r. / jedna grupa – 8 osób/

**III edycja :** 01.09.2017r. – 31.10.2017r. / jedna grupa 8 osób/

Działania z zakresu integracji społecznej realizowane będą w wymiarze co najmniej 10 godzin tygodniowo dla każdego bezrobotnego będącego uczestnikiem Programu ( 90 godzin w ciągu 2 miesięcy). Równoległe do zadań z zakresu integracji społecznej każdy uczestnik będzie wykonywał prace społecznie użyteczne w ramach aktywizacji zawodowej w wymiarze 10 godzin tygodniowo w ciągu 2 miesięcy trwania Programu.

Harmonogram działań w zakresie integracji społecznej ustala Miejski Ośrodek Pomocy Społecznej w porozumieniu z Powiatowym Urzędem Pracy oraz Organizatorem prac społecznie użytecznych.

Przewidywane efekty realizacji Programu Aktywizacja i Integracja w odniesieniu do jego uczestników ukierunkowane są na :

- 1) zwiększenie motywacji do przyjęcia aktywnej postawy i wiary we własne możliwości
- 2) dokonanie identyfikacji własnych deficytów w zakresie społecznym i zawodowym

- 3) zwiększenie kompetencji oraz umiejętności życiowych i społecznych
- 4) nabycie umiejętności funkcjonowania w środowisku pracy.

W miesiącu lutym 2017r. podjęto działania organizacyjne w zakresie przygotowania się do realizacji Programu Aktywizacji i Integracja związane m.in. z ustaleniem harmonogramów zajęć w ramach bloku integracja społeczna, prac społecznie użytecznych, ustalenia listy kandydatów do udziału w programie.

Od 01 marca 2017r. rozpoczęła się I edycja PAI / 2 grupy równolegle - po 7 osób każda/. Do udziału w programie skierowano ogółem 14 osób. W miesiącu kwietniu 2017r. trwała realizacja I edycji PAI w ramach której skierowane osoby brały udział w zajęciach z zakresu integracji grupowej oraz uczestniczyły w pracach społecznie użytecznych.

I edycję PAI ukończyło ogółem 6 osób, z tego 2 osoby z I grupy i 4 osoby z grupy II ,natomiast do ponownego profilowania pomocy zostały zakwalifikowane 3 osoby spośród 6 uczestników. W maju 2017r. rozpoczęła się kolejna edycja (II) PAI, w ramach której do udziału w programie zostało skierowanych 8 osób ( 1 grupa).

W czerwcu 2017r. zakończyła się realizacja II edycji PAI, którą ukończyły 3 osoby. 1 osoba przebywała na zwolnieniu lekarskim , 2 osoby przerwały udział w programie z własnej winy, 2 osoby przerwały udział w programie w związku z podjęciem pracy. Do ponownego profilowania pomocy zostały zakwalifikowane 2 osoby.

Kolejna edycja PAI zaplanowana jest na wrzesień 2017 r..

Skierowano do udziału we wrześniowej edycji – 8 osób. Ostatnia (III) edycja PAI zakończyła się w październiku 2017r. Program ukończyło 7 osób, 1 osoba przerwała udział w programie z własnej winy. Do ponownego do ponownego profilowania pomocy zostały zakwalifikowane 3 osoby.

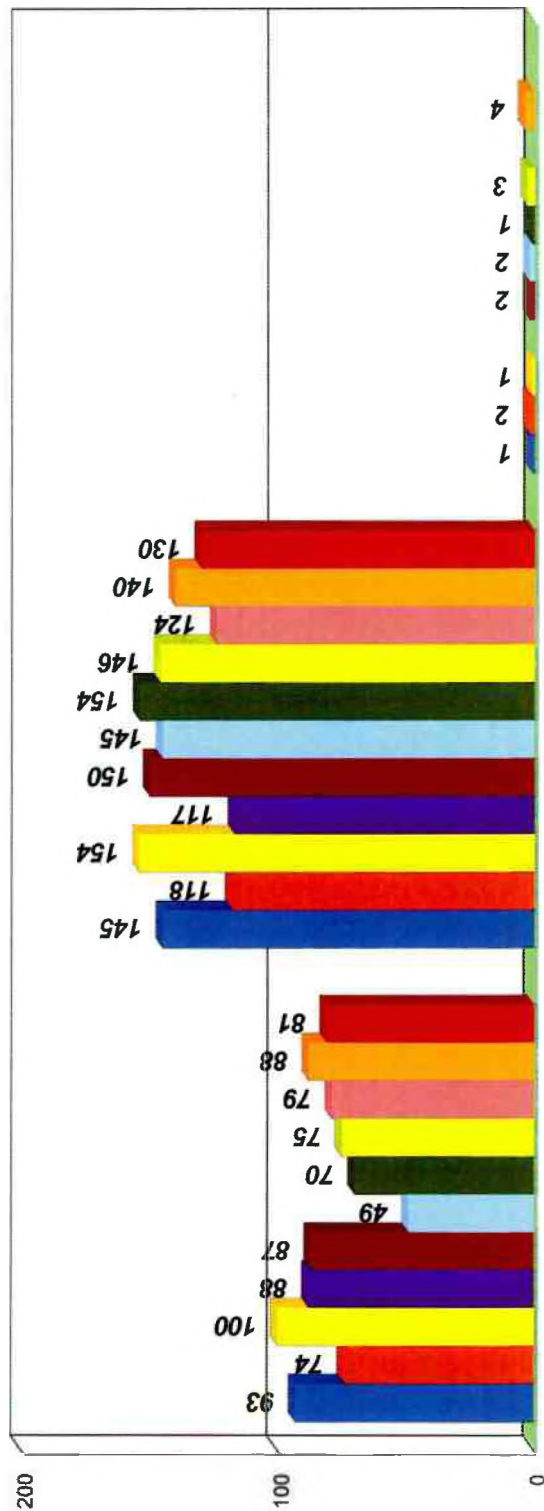
## IV. OBSŁUGA OSÓB NIEPELNOSPRAWNYCH

## 1. Aktywizacja zawodowa osób niepełnosprawnych

| Wyszczególnienie   | I<br>2017 | II<br>2017 | III<br>2017 | IV<br>2017 | V<br>2017 | VI<br>2017 | VII<br>2017 | VIII<br>2017 | IX<br>2017 | X<br>2017 | XI<br>2017 | Ogółem |
|--|-----------|------------|-------------|------------|-----------|------------|-------------|--------------|------------|-----------|------------|--------|
| Liczba zarejestrowanych osób, które zgłosiły się na stanowisko osób niepełnosprawnych            | 93        | 74         | 100         | 88         | 87        | 49         | 70          | 75           | 79         | 88        | 81         | 884    |
| Liczba zarejestrowanych osób niepełnosprawnych, które skorzystały z usług pośrednictwa pracy     | 145       | 118        | 154         | 117        | 150       | 145        | 154         | 146          | 124        | 140       | 130        | 1523   |
| Liczba zarejestrowanych osób niepełnosprawnych, które skorzystały z usług poradnictwa zawodowego | 1         | 2          | 1           | 0          | 2         | 2          | 1           | 3            | 0          | 4         | 0          | 16     |
| Liczba zorganizowanych giełd pracy   | 3         | 2          | 2           | 2          | 2         | 1          | 2           | 1            | 1          | 0         | 1          | 17     |
| Liczba osób niepełnosprawnych, które uczestniczyły w giełdach pracy                              | 31        | 28         | 23          | 22         | 16        | 1          | 28          | 8            | 2          | 0         | 1          | 160    |
| Liczba osób niepełnosprawnych zakwalifikowanych do dalszych rozmów                               | 7         | 6          | 5           | 6          | 5         | 1          | 3           | 2            | 1          | 0         | 1          | 37     |
| Liczba ofert pracy dla osób niepełnosprawnych  | 76        | 97         | 140         | 43         | 75        | 96         | 82          | 129          | 56         | 167       | 83         | 1044   |
| Liczba wydanych skierowań osobom niepełnosprawnym  | 52        | 28         | 40          | 28         | 45        | 50         | 37          | 54           | 36         | 20        | 28         | 418    |
| Liczba podjęć pracy  | 23        | 19         | 27          | 22         | 24        | 31         | 21          | 18           | 25         | 19        | 26         | 255    |



**Liczba osób niepełnosprawnych korzystających z usług pośrednictwa pracy  
i poradnictwa zawodowego  
według stanu na koniec listopada 2017r.**



liczba zarejestrowanych osób, które zgłosiły się na stanowisko osób niepełnosprawnych

liczba zarejestrowanych osób niepełnosprawnych, które skorzystały z usług pośrednictwa pracy

liczba zarejestrowanych osób niepełnosprawnych, które skorzystały z usług poradnictwa zawodowego

- styczeń
- luty
- marzec
- kwiecień
- maj
- czerwiec
- lipiec
- sierpień
- wrzesień
- październik
- listopad

Powiatowy Urząd Pracy

miasto lub powiat

Katowice

załącznik do działu 4

sprawozdania MPiPS-01

miesiąc LISTOPAD 2017 rok

### V. ZWOLNIENIA GRUPOWE

#### 1. Zgłoszenia zwolnień grupowych

| powiat                               | Nazwa i adres zakładu pracy | sektor (publiczny/prywatny) | Branża i sekcja PKD | Liczba osób zgłoszonych do zwolnienia | Planowany termin dokonania zwolnień |
|--------------------------------------|-----------------------------|-----------------------------|---------------------|---------------------------------------|-------------------------------------|
| zgłoszenia w miesiącu sprawozdawczym |                             |                             |                     |                                       |                                     |
|                                      |                             |                             |                     |                                       |                                     |

| powiat  | Nazwa i adres zakładu pracy | sektor (publiczny/prywatny) | Branża i sekcja PKD | Liczba osób zgłoszonych do zwolnienia | Planowany termin dokonania zwolnień |
|---|-----------------------------|-----------------------------|---------------------|---------------------------------------|-------------------------------------|
| zgłoszenia aktualne według stanu w końcu miesiąca sprawozdawczego |                             |                             |                     |                                       |                                     |
|   |                             |                             |                     |                                       |                                     |

BRAK ZGŁOSZEŃ ZWOLNIEŃ GRUPOWYCH W MIESIĄCU LISTOPADZIE 2017

2. Zwolnienia grupowe

| powiat | Nazwa i adres zakładu pracy                             | sektor (publiczny/prywatny) | Branża i sekcja PKD | Liczba osób zwolnionych |
|--------|---|-----------------------------|---------------------|-------------------------|
|        | zwolnienia grupowe w miesiącu sprawozdawczym - wrzesień |                             |                     |                         |
|        |   |                             |                     |                         |
|        |   |                             |                     |                         |
|        |   |                             |                     |                         |

**BRAK ZWOLNIEN GRUPOWYCH W MIESIĄCU LISTOPADZIE 2017**

## VI. AKTYWNE FORMY PRZECIWDZIAŁANIA BEZROBOCIU

### 1. Finansowanie zadań na rzecz promocji zatrudnienia, łagodzenia skutków bezrobocia i aktywizacji zawodowej – stan na dzień 30.11.2017r.

1. Decyzją Ministra Rodziny, Pracy i Polityki Społecznej nr DF.I.4021.12.19.2016.AK z dnia 27.12.2016r. Powiatowy Urząd Pracy w Katowicach otrzymał ze środków Funduszu Pracy kwotę **12.621,9 tys. zł** na finansowanie w roku 2017 programów na rzecz promocji zatrudnienia, łagodzenia skutków bezrobocia i aktywizacji zawodowej, w tym:
  - **5.911.406,10 zł** w ramach środków algorytmowych Funduszu Pracy
  - **3.099.753,40 zł** w ramach Regionalnego Programu Operacyjnego 2014-2020
  - **3.610.740,50 zł** w ramach Programu Operacyjnego Wiedza Edukacja Rozwój 2014-2020.

### Kwoty środków (limity) Funduszu Pracy, o których mowa powyżej obowiązywały do czasu ustalenia ostatecznych kwot na podstawie ustawy budżetowej na rok 2017.

2. Na podstawie art. 32 pkt 10 *ustawy budżetowej na rok 2017* Decyzją Ministra Rodziny, Pracy i Polityki Społecznej nr DF.I.4021.12.2.2017.AK z dnia 07.03.2017r. Powiatowy Urząd Pracy w Katowicach otrzymał ze środków Funduszu Pracy kwotę **12.621,9 tys. zł** na finansowanie w roku 2017 programów na rzecz promocji zatrudnienia, łagodzenia skutków bezrobocia i aktywizacji zawodowej, w tym:
  - **5.911.406,10 zł** w ramach środków algorytmowych Funduszu Pracy
  - **3.099.753,40 zł** w ramach Regionalnego Programu Operacyjnego 2014-2020
  - **3.610.740,50 zł** w ramach Programu Operacyjnego Wiedza Edukacja Rozwój 2014-2020.
3. Decyzją Ministra Rodziny, Pracy i Polityki Społecznej nr DF-I.4021.12.4.2017.AB z dnia 30.05.2017r. Powiatowy Urząd Pracy w Katowicach otrzymał z rezerwy ministra właściwego do spraw pracy, dodatkowe środki Funduszu Pracy w kwocie **310,0 tys. zł** na realizację w roku 2017 programów na rzecz promocji zatrudnienia, łagodzenia skutków bezrobocia i aktywizacji zawodowej, w tym:
  - **110.000,00 zł** – na program aktywizacji zawodowej bezrobotnych długotrwale
  - **200.000,00 zł** – na program aktywizacji zawodowej bezrobotnych powyżej 50 roku życia.

Łączna kwota środków Funduszu Pracy przyznanych decyzjami Ministra Rodziny, Pracy i Polityki Społecznej na realizację w 2017r. zadań na rzecz promocji zatrudnienia, łagodzenia skutków bezrobocia i aktywizacji zawodowej wynosi **12.931,9 tys. zł**.

| Aktywne formy przeciwdziałania bezrobociu, instrumenty i usługi rynku pracy - algorytm  | Limit środków                                  | Wydatki  | Środki zaangażowane                    | Ilość osób objętych programem | Zobowiązania na rok 2018             |
|---|--|--|--|-------------------------------|--------------------------------------|
| Prace interwencyjne   | 502.630,00                                     | 431.046,46                                     | 71.583,00                              | 176 <sup>1)</sup>             | 183.800,00                           |
| Roboty publiczne  | 934.110,00                                     | 883.351,72                                     | 37.850,00                              | 77                            |                                      |
| Staże   | 1.185.705,00                                   | 1.184.449,48                                   | 1.255,10                               | 251 <sup>2)</sup>             |                                      |
| Staże w ramach bonu stażowego, w tym:<br>- <i>bon stażowy</i><br>- <i>stypendia stażowe</i><br>- <i>premia dla pracodawcy</i> | 64.444,00<br>4.410,00<br>53.980,00<br>6.054,00 | 62.022,88<br>4.300,00<br>51.668,88<br>6.054,00 | 2.420,82<br>110,00<br>2.310,82<br>0,00 | 11 <sup>3)</sup>              | 6.054,00<br>0,00<br>0,00<br>6.054,00 |
| Szkolenia, w tym:<br>- <i>szkolenia w trybie indywidualnym i grupowym</i><br>- <i>koszty egzaminów lub licencji</i>           | 423.555,00<br>415.600,00<br>7.955,00           | 398.990,93<br>391.035,93<br>7.955,00           | 18.055,70<br>18.055,70<br>0,00         | 99<br>92<br>7                 |                                      |
| Szkolenia w ramach bonu szkoleniowego, w tym:<br>- <i>bon szkoleniowy</i><br>- <i>stypendia szkoleniowe</i>                   | 23.184,00<br>17.853,00<br>5.331,00             | 22.153,16<br>17.853,00<br>4.300,16             | 1.029,87<br>0,00<br>1.029,87           | 5                             |                                      |
| Jednorazowo przyznane środki na podjęcie działalności gospodarczej  | 2.104.135,10                                   | 1.892.217,29                                   | 191.130,00                             | 83                            |                                      |
| Refundacja kosztów wyposażenia lub doposażenia stanowiska pracy   | 384.208,00                                     | 384.207,41                                     | 0,00                                   | 16                            |                                      |
| Prace społecznie użyteczne<br><i>Program Aktywizacja i Integracja</i>   | 65.550,00<br>8.360,00                          | 62.135,10<br>6.218,37                          | 583,20<br>729,00                       | 68<br>28                      |                                      |

|   |                     |                     |                   |                  |                   |
|---|---------------------|---------------------|-------------------|------------------|-------------------|
| Dofinansowanie wynagrodzenia za zatrudnienie skierowanego bezrobotnego, który ukończył 50 rok życia | 55.550,00           | 49.543,33           | 6.000,00          | 12 <sup>1)</sup> | 20.200,00         |
| Bon zatrudnieniowy  | 87.075,00           | 67.956,27           | 15.541,80         | 17 <sup>2)</sup> | 41.333,50         |
| Bon na zasiedlenie  | 39.800,00           | 39.800,00           | 0,00              | 5                |                   |
| <b>Ogółem:</b>  | <b>5.876.306,10</b> | <b>5.484.092,40</b> | <b>346.178,49</b> | <b>848</b>       | <b>251.387,50</b> |

1) – w tym 61 osób skierowanych w 2016r. do odbycia prac interwencyjnych

2) – w tym 174 osoby skierowane w 2016r. do odbycia staży u pracodawców

3) – w tym 4 osoby skierowane w 2016r. do odbycia staży w ramach bonu stażowego. Na podstawie umów o organizację staży w ramach bonu stażowego zawartych w roku 2016 powstały zobowiązania przechodzące na rok 2017 w wysokości 6.054,00 zł z tytułu wypłaty premii dla pracodawców. Wypłata premii dla pracodawców będzie finansowana w roku 2017 ze środków Funduszu Pracy przyznanych algorytmem

4) – w tym 6 osób skierowanych w 2016r. do zatrudnienia w ramach dofinansowania wynagrodzenia za zatrudnienie skierowanego bezrobotnego, który ukończył 50 rok życia

5) – w tym 7 osób skierowanych w 2016r. do zatrudnienia w ramach bonu stażowego

| Aktywne formy przeciwdziałania bezrobociu, dodatkowe instrumenty i usługi rynku pracy - algorytm | Limit środków | Wydatki   | Środki zaangażowane | Ilość osób objętych programem | Zobowiązania na rok 2018 |
|--|---------------|-----------|---------------------|-------------------------------|--------------------------|
| Finansowanie kosztów badań lekarskich  | 35.100,00     | 34.808,00 | 0,00                | 667                           |                          |

| Aktywne formy przeciwdziałania bezrobociu – algorytm | Kwota środków Funduszu Pracy |
|--|------------------------------|
| Limit środków  | 5.911.406,10                 |
| Wydatki  | 5.518.900,40                 |
| Środki zaangażowane                                  | 346.178,49                   |

## PROGRAM MINISTERSTWA RODZINY, PRACY I POLITYKI SPOŁECZNEJ

### Program „Praca dla Młodych”

Od miesiąca stycznia 2016r. Powiatowy Urząd Pracy w Katowicach przystąpił do realizacji Programu Ministerstwa Rodziny, Pracy i Polityki Społecznej pn. „Praca dla Młodych”.

Osoby bezrobotne do 30 roku życia, zarejestrowane w powiatowym urzędzie pracy oraz pracodawcy lub przedsiębiorcy zainteresowani ich zatrudnieniem mogą skorzystać z nowego instrumentu rynku pracy wprowadzonego ustawą z dnia 25 września 2015r. *o zmianie ustawy o promocji zatrudnienia i instytucjach rynku pracy*.

Na podstawie *Decyzji Ministra Rodziny, Pracy i Polityki Społecznej nr D-FI.4021.12.2.2016.JW z dnia 04.01.2016r.* Powiatowy Urząd Pracy w Katowicach otrzymał kwotę **9.790,6 tys. zł** na finansowanie w latach 2016 – 2018 zadania, o którym mowa w art. 150f *ustawy z dnia 20 kwietnia 2004r. o promocji zatrudnienia i instytucjach rynku pracy*, w tym:

- na rok 2016 – **2.447,6 tys. zł**
- na rok 2017 – **3.671,5 tys. zł**
- na rok 2018 – **3.671,5 tys. zł**.

Na podstawie *Decyzji Ministra Rodziny, Pracy i Polityki Społecznej nr D-FI.4021.12.9.2016.ASK z dnia 14.09.2016r.* limit środków Funduszu Pracy na realizację w 2016 roku zadania, o którym mowa w art. 150f *ustawy z dnia 20 kwietnia 2004r. o promocji zatrudnienia i instytucjach rynku pracy* został zmniejszony o 900,0 tys. zł.

Łączna kwota środków Funduszu Pracy na realizację przez Powiatowy Urząd Pracy w Katowicach w latach 2016 – 2018 zadania, o którym mowa w art. 150f *ustawy z dnia 20 kwietnia 2004r. o promocji zatrudnienia i instytucjach rynku pracy* wynosi **8.890,6 tys. zł**, w tym:

- na rok 2016 – **1.547,6 tys. zł**
- na rok 2017 – **3.671,5 tys. zł**
- na rok 2018 – **3.671,5 tys. zł**.

W myśl przepisów art. 150f *ustawy o promocji zatrudnienia i instytucjach rynku pracy* **Starosta może zawrzeć umowę, na podstawie której refunduje pracodawcy lub przedsiębiorcy przez okres 12 miesięcy część kosztów poniesionych na wynagrodzenia, nagrody oraz składki na ubezpieczenia społeczne skierowanych bezrobotnych do 30 roku życia, w wysokości uprzednio uzgodnionej, nieprzekraczającej jednak kwoty ustalonej jako iloczyn liczby zatrudnionych skierowanych bezrobotnych w miesiącu oraz kwoty minimalnego wynagrodzenia za pracę obowiązującej w ostatnim dniu zatrudnienia każdego rozliczanego miesiąca i składek na ubezpieczenia społeczne od refundowanego wynagrodzenia.**

Starosta nie może zawrzeć umowy z pracodawcą, u którego w okresie ostatnich 6 miesięcy przed złożeniem wniosku nastąpiło zmniejszenie zatrudnienia z przyczyn dotyczących zakładu pracy.

Pracodawca lub przedsiębiorca są obowiązani, stosownie do zawartej umowy, do utrzymania w zatrudnieniu w pełnym wymiarze czasu pracy skierowanego bezrobotnego przez okres, za który dokonywana jest refundacja, oraz przez okres 12 miesięcy po zakończeniu refundacji.

Niewywiązanie się z warunków umowy powoduje obowiązek zwrotu uzyskanej pomocy w kwocie proporcjonalnej do okresu, w którym nie utrzymano zatrudnienia skierowanej osoby, wraz z odsetkami ustawowymi naliczonymi od dnia otrzymania refundacji za pierwszy miesiąc, w terminie 30 dni od dnia doręczenia wezwania starosty.

W przypadku rozwiązania umowy o pracę przez skierowanego bezrobotnego, rozwiązania z nim umowy o pracę na podstawie art. 52 ustawy z dnia 26 czerwca 1974 r. – Kodeks pracy lub wygaśnięcia stosunku pracy skierowanego bezrobotnego w trakcie okresu objętego refundacją albo przed upływem okresu 12 miesięcy utrzymania zatrudnienia po upływie refundacji, starosta kieruje na zwolnione stanowisko pracy innego bezrobotnego.

W przypadku odmowy przyjęcia skierowanego bezrobotnego na zwolnione stanowisko pracy, pracodawca lub przedsiębiorca zwracają uzyskaną pomoc w kwocie proporcjonalnej do okresu, w którym nie utrzymano zatrudnienia skierowanej osoby wraz z odsetkami ustawowymi naliczonymi od dnia otrzymania pierwszej refundacji, w terminie 30 dni od dnia doręczenia wezwania starosty.

W przypadku braku możliwości skierowania bezrobotnego przez urząd pracy na zwolnione stanowisko pracy, pracodawca lub przedsiębiorca nie zwracają uzyskanej pomocy za okres, w którym uprzednio skierowany bezrobotny pozostawał w zatrudnieniu.

Refundacja części kosztów poniesionych na wynagrodzenia, nagrody oraz składki na ubezpieczenia społeczne skierowanych bezrobotnych do 30 roku życia udzielana jest zgodnie z warunkami dopuszczalności pomocy de minimis i jest przyznawana na podstawie przepisów Rozporządzenia Komisji (UE) nr 1407/2013 z dnia 18 grudnia 2013r. w sprawie stosowania art. 107 i 108 Traktatu o funkcjonowaniu Unii Europejskiej do pomocy de minimis (Dz.Urz. UE L 352 z 24.12.2013, str. 1).



Program Ministerstwa Rodziny, Pracy i Polityki Społecznej pn. „Praca dla Młodych”

| Forma wsparcia  | Limit środków       | Wydatki             | Środki zaangażowane | Ilość osób objętych udziałem w programie w 2017r. | Zobowiązania na rok 2018 |
|---|---------------------|---------------------|---------------------|---|--------------------------|
| <i>Art. 150f ustawy o promocji zatrudnienia i instytucjach rynku pracy</i><br>Refundacja części kosztów poniesionych na wynagrodzenia, nagrody oraz składki na ubezpieczenia społeczne skierowanych bezrobotnych do 30 roku życia | 3.671.500,00        | 3.248.346,85        | 312.840,50          | 289 <sup>1)</sup>                                 | 530.000,00               |
| <b>Ogółem</b>   | <b>3.671.500,00</b> | <b>3.248.346,85</b> | <b>312.840,50</b>   | <b>289</b>  | <b>530.000,00</b>        |

1) – w tym 159 osób skierowanych w 2016r. do zatrudnienia w trybie art. 150f ustawy o promocji zatrudnienia i instytucjach rynku pracy

## **PROGRAMY Z „REZERWY” MINISTRA RODZINY, PRACY I POLITYKI SPOŁECZNEJ**

### **„Program aktywizacji zawodowej bezrobotnych długotrwale”**

Na podstawie złożonego wniosku z dnia 19.04.2017r. Powiatowy Urząd Pracy w Katowicach wystąpił o dodatkowe środki z „rezerwy” Ministra Rodziny, Pracy i Polityki Społecznej w kwocie 110.000,00 zł na realizację Programu aktywizacji zawodowej bezrobotnych długotrwale.

Decyzją Ministra Rodziny, Pracy i Polityki Społecznej z dnia 30.05.2017r. Urząd otrzymał dodatkowe środki Funduszu Pracy w kwocie **110,0 tys. zł** na finansowanie w roku 2017 Programu aktywizacji zawodowej bezrobotnych długotrwale.

Nadrzędnym celem realizacji opracowanego Programu będzie przywrócenie 9 osób długotrwale bezrobotnych do aktywności zawodowej oraz ograniczenie negatywnych skutków bezrobocia na zasadzie wypracowania skutecznego systemu pomocy poprzez zindywidualizowane podejście do każdego uczestnika programu. Program realizowany będzie w aspekcie podejścia systemowego i obejmie dwa kierunki działań, tj. udział w stażach u pracodawców z deklaracją zatrudnienia (6 osób) oraz wsparcie finansowe na podjęcie własnej działalności gospodarczej (3 osoby).

Partnerami Programu będą pracodawcy z lokalnego rynku pracy, którzy wyrażą gotowość do przyjęcia na staż osób długotrwale bezrobotnych oraz do ich zatrudnienia na okres co najmniej 3 miesiące na umowę o pracę w pełnym wymiarze czasu pracy za wynagrodzeniem nie niższym niż kwota minimalnego wynagrodzenia. Wybór partnerów Programu zostanie dokonany w drodze ogłoszonego naboru wniosków o zawarcie umów o zorganizowanie stażu dla osób długotrwale bezrobotnych.

Udział w stażach u pracodawców zwiększy szanse osób długotrwale bezrobotnych na nabycie umiejętności zawodowych dostosowanych do wymagań i potrzeb pracodawców. Pozwoli na przygotowanie osób do prezentowania prospołecznych postaw i zachowań w środowisku pracy, ograniczenia problemów adaptacyjnych związanych z powrotem na rynek pracy. Pracodawcy zainteresowani zatrudnieniem osób bezrobotnych po okresie odbywania stażu pozyskają przyszłych pracowników o wymaganych kwalifikacjach zawodowych, przystosowanych do pełnienia określonych ról w środowisku pracy.

Osoby długotrwale bezrobotne wyrażające gotowość do podjęcia własnego biznesu zostaną objęte kompleksowym wsparciem w zakresie usług doradztwa zawodowego. Przyznanie jednorazowo środków na podjęcie działalności gospodarczej, poprzedzone usługami doradztwa zawodowego w formie indywidualnych konsultacji będzie miało na celu uzyskanie większej trwałości udzielonego wsparcia. Działania aktywizujące zostaną skierowane na promocję samozatrudnienia, celem zmniejszenia kosztów uruchomienia własnego biznesu. Przy uwzględnieniu specyfiki i uwarunkowań lokalnego rynku pracy zarówno usługi doradcze jak i wsparcie finansowe na rozwój własnej firmy, będą miały na celu poprawę konkurencyjności przyszłych przedsiębiorców.

Realizacja Programu w wyraźny sposób przyczyni się do zwiększenia szans osób długotrwale bezrobotnych do powrotu na rynek pracy oraz realizacji określonych celów zawodowych. Ponadto wsparcie osób bezrobotnych poprzez udział w stażach u pracodawców z deklaracją zatrudnienia oraz przyznanie środków finansowych na podjęcie własnego biznesu pozwoli na stworzenie w perspektywie długookresowej nowych miejsc pracy.

**Program z „rezerwy” Ministra Rodziny, Pracy i Polityki Społecznej – „Program aktywizacji zawodowej bezrobotnych długotrwale”**

| <b>Formy wsparcia</b>  | <b>Limit środków</b> | <b>Wydatki</b>   | <b>Środki zaangażowane</b> | <b>Ilość osób objętych udziałem w programie</b> |
|--|----------------------|------------------|----------------------------|---|
| Stáže u pracodawców  | 27.900,00            | 16.922,80        | 8.273,44                   | 6   |
| Jednorazowo przyznane środki na podjęcie działalności gospodarczej | 82.100,00            | 0,00             | 0,00                       | 0   |
| <b>Ogółem</b>  | <b>110.000,00</b>    | <b>16.922,80</b> | <b>8.273,44</b>            | <b>6</b>  |

## **„Program aktywizacji zawodowej bezrobotnych powyżej 50 roku życia”**

Na podstawie złożonego wniosku z dnia 19.04.2017r. Powiatowy Urząd Pracy w Katowicach wystąpił o dodatkowe środki z „rezerwy” Ministra Rodziny, Pracy i Polityki Społecznej w kwocie 200.000,00 zł na realizację Programu aktywizacji zawodowej bezrobotnych powyżej 50 roku życia.

Decyzją Ministra Rodziny, Pracy i Polityki Społecznej z dnia 30.05.2017r. Urząd otrzymał dodatkowe środki Funduszu Pracy w kwocie **200,0 tys. zł** na finansowanie w roku 2017 Programu aktywizacji zawodowej bezrobotnych powyżej 50 roku życia.

Nadrzędnym celem realizacji opracowanego Programu będzie przywrócenie 12 osób w wieku powyżej 50 roku życia do aktywności zawodowej oraz ograniczenie negatywnych skutków bezrobocia na zasadzie wypracowania skutecznego systemu pomocy poprzez zindywidualizowane podejście do każdego uczestnika programu. Program realizowany będzie w aspekcie podejścia systemowego i obejmie dwa kierunki działań, tj. udział w stażach u pracodawców z deklaracją zatrudnienia (5 osób) oraz wsparcie finansowe na podjęcie własnej działalności gospodarczej (7 osób).

Partnerami Programu będą pracodawcy z lokalnego rynku pracy, którzy wyrażą gotowość do przyjęcia na staż osób w wieku powyższej 50 roku życia oraz do ich zatrudnienia na okres co najmniej 3 miesięcy na umowę o pracę w pełnym wymiarze czasu pracy za wynagrodzeniem nie niższym niż kwota minimalnego wynagrodzenia. Wybór partnerów Programu zostanie dokonany w drodze ogłoszonego naboru wniosków o zawarcie umów o zorganizowanie stażu dla osób w wieku powyżej 50 roku życia.

Udział w stażach u pracodawców zwiększy szanse osób w wieku powyżej 50 roku życia na nabycie umiejętności zawodowych dostosowanych do wymagań i potrzeb pracodawców. Pozwoli na przygotowanie osób do prezentowania prospołecznych postaw i zachowań w środowisku pracy, ograniczenia problemów adaptacyjnych związanych z powrotem na rynek pracy. Pracodawcy zainteresowani zatrudnieniem osób bezrobotnych po okresie odbywania stażu pozyskają przyszłych pracowników o wymaganych kwalifikacjach zawodowych, przystosowanych do pełnienia określonych ról w środowisku pracy.

Osoby w wieku powyżej 50 roku życia wyrażające gotowość do podjęcia własnego biznesu zostaną objęte kompleksowym wsparciem w zakresie usług doradztwa zawodowego. Przyznanie jednorazowo środków na podjęcie działalności gospodarczej, poprzedzone usługami doradztwa zawodowego w formie indywidualnych konsultacji będzie miało na celu uzyskanie większej trwałości udzielonego wsparcia. Działania aktywizujące zostaną skierowane na promocję samozatrudnienia, celem zmniejszenia kosztów uruchomienia własnego biznesu. Przy uwzględnieniu specyfiki i uwarunkowań lokalnego rynku pracy zarówno usługi doradcze jak i wsparcie finansowe na rozwój własnej firmy, będą miały na celu poprawę konkurencyjności przyszłych przedsiębiorców.

Realizacja Programu w wyraźny sposób przyczyni się do zwiększenia szans osób w wieku powyżej 50 roku życia do powrotu na rynek pracy oraz realizacji określonych celów zawodowych. Ponadto wsparcie osób bezrobotnych poprzez udział w stażach u pracodawców z deklaracją zatrudnienia oraz przyznanie środków finansowych na podjęcie własnego biznesu pozwoli na stworzenie w perspektywie długookresowej nowych miejsc pracy.

**Program z „rezerwy” Ministra Rodziny, Pracy i Polityki Społecznej – „Program aktywizacji zawodowej bezrobotnych powyżej 50 roku życia”**

| <b>Formy wsparcia</b>  | <b>Limit środków</b> | <b>Wydatki</b>   | <b>Środki zaangażowane</b> | <b>Ilość osób objętych udziałem w programie</b> |
|--|----------------------|------------------|----------------------------|---|
| Stáže u pracodawców  | 24.300,00            | 16.025,69        | 8.273,45                   | 5   |
| Jednorazowo przyznane środki na podjęcie działalności gospodarczej | 175.700,00           | 58.260,00        | 25.030,00                  | 3   |
| <b>Ogółem</b>  | <b>200.000,00</b>    | <b>74.285,69</b> | <b>33.303,45</b>           | <b>8</b>  |

## 2. PROGRAMY WSPÓLFINANSOWANE ZE ŚRODKÓW EUROPEJSKIEGO FUNDUSZU SPOŁECZNEGO



Unia Europejska  
Europejski Fundusz Społeczny



### a) Projekt realizowany w ramach Programu Operacyjnego Wiedza Edukacja Rozwój

#### **PROJEKT: „Aktywizacja osób młodych pozostających bez pracy w Mieście Katowice (III)” – Podziałanie 1.1.1 PO WER**

Powiatowy Urząd Pracy w Katowicach w miesiącu marcu 2017r. przystąpił do realizacji projektu pozakonkursowego pn. „Aktywizacja osób młodych pozostających bez pracy w Mieście Katowice (III)”. Projekt współfinansowany jest ze środków Europejskiego Funduszu Społecznego w ramach Poddziałania 1.1.1 Programu Operacyjnego Wiedza Edukacja Rozwój.

Projekt realizowany będzie w okresie od 1 stycznia 2017r. do 31 grudnia 2018r.

Celem projektu jest zwiększenie możliwości zatrudnienia osób młodych do 29 roku życia bez pracy, w tym w szczególności osób, które nie uczestniczą w kształceniu i szkoleniu (tzw. Młodzież NEET).

Grupę docelową projektu stanowią osoby młode do 29 roku życia, pozostające bez pracy, zarejestrowane w Powiatowym Urzędzie Pracy w Katowicach (zakwalifikowane do I lub II profilu pomocy), należące do kategorii NEET.

*Zgodnie z zapisami PO WER osobą z kategorii NEET jest osoba, która spełnia łącznie trzy następujące warunki:*

- nie pracuje (tj. jest bezrobotna lub bierna zawodowo)
- nie kształci się (tj. nie uczestniczy w kształceniu formalnym w trybie stacjonarnym)
- nie szkoli się (tj. nie uczestniczy w pozaszkolnych zajęciach mających na celu uzyskanie, uzupełnienie lub doskonalenie umiejętności i kwalifikacji zawodowych lub ogólnych, potrzebnych do wykonywania pracy. W procesie oceny czy dana osoba się nie szkoli, a co za tym idzie kwalifikuje się do kategorii NEET, należy zweryfikować czy brała ona udział w tego typu formie aktywizacji, finansowanej ze środków publicznych, w okresie ostatnich 4 tygodni).

Wsparcie dla osób przystępujących do projektu udzielone zostanie:

- osobom poniżej 25 roku życia w ciągu 4 miesięcy od dnia rejestracji,
- osobom powyżej 25 roku życia w ciągu 4 miesięcy od dnia przystąpienia do projektu.

Działania zaplanowane w projekcie adresowane będą w szczególności do osób:

- długotrwale bezrobotnych, w tym:
  - osób do 25 roku życia zarejestrowanych nieprzerwanie przez okres ponad 6 miesięcy;
  - osób powyżej 25 roku życia – zarejestrowanych nieprzerwanie przez okres ponad 12 miesięcy;

- bezrobotnych niepełnosprawnych;
- z niskimi kwalifikacjami (tj. z wykształceniem podstawowym, gimnazjalnym, zasadniczym zawodowym i średnim).

Według założeń projektu urząd planuje objąć wsparciem w 2017r.:

- 211 osób bezrobotnych w ramach staży u pracodawców
- 109 osób bezrobotnych w ramach przyznania jednorazowo środków na podjęcie własnej działalności gospodarczej.

Według stanu na dzień 30.11.2017r. urząd objął wsparciem:

- 211 osób bezrobotnych w ramach staży u pracodawców
- 67 osób w ramach przyznania jednorazowo środków na podjęcie własnej działalności gospodarczej.

**Projekt pozakonkursowy – „Aktywizacja osób młodych pozostających bez pracy w Mieście Katowice (III)” – Poddziałanie 1.1.1 PO WER**

| <b>Formy wsparcia</b>  | <b>Limit środków</b> | <b>Wydatki</b>      | <b>Środki zaangażowane</b> | <b>Ilość osób objętych udziałem w projekcie w 2017r.</b> |
|--|----------------------|---------------------|----------------------------|--|
| Stáže u pracodawców  | 1.226.930,00         | 1.104.547,99        | 102.864,03                 | 211  |
| Jednorazowo przyznane środki na podjęcie działalności gospodarczej | 2.383.810,50         | 1.535.386,85        | 397.910,00                 | 67   |
| <b>Ogółem</b>  | <b>3.610.740,50</b>  | <b>2.639.934,84</b> | <b>500.774,03</b>          | <b>278</b>   |



**b) Projekt realizowany w ramach Regionalnego Programu Operacyjnego Województwa Śląskiego**

**PROJEKT: „Aktywizacja osób bezrobotnych w wieku 30+ zarejestrowanych w Powiatowym Urzędzie Pracy w Katowicach (III)” – Działanie 7.2 RPO WSL**

Powiatowy Urząd Pracy w Katowicach w miesiącu kwietniu 2017r. przystąpił do realizacji projektu pozakonkursowego pn. „Aktywizacja osób bezrobotnych w wieku 30+ zarejestrowanych w Powiatowym Urzędzie Pracy w Katowicach (III)”. Projekt współfinansowany jest ze środków Europejskiego Funduszu Społecznego w ramach Działania 7.2 Regionalnego Programu Operacyjnego Województwa Śląskiego.

Projekt realizowany będzie w okresie od 1 stycznia 2017r. do 31 grudnia 2018r.

Celem projektu jest zwiększenie możliwości zatrudnienia osób w wieku powyżej 30 roku życia pozostających bez pracy zarejestrowanych w Powiatowym Urzędzie Pracy w Katowicach. Grupę docelową projektu stanowią osoby powyżej 30 roku życia, pozostające bez pracy, zarejestrowane w Powiatowym Urzędzie Pracy w Katowicach jako bezrobotne, dla których został ustalony I lub II profil pomocy, należące co najmniej do jednej z wymienionych grup:

- *osoby powyżej 50 roku życia*
- *kobiety*
- *osoby niepełnosprawne*
- *osoby długotrwale bezrobotne* (za osobę długotrwale bezrobotną uznaje się osobę bezrobotną nieprzerwanie przez okres ponad 12 miesięcy)
- *osoby o niskich kwalifikacjach* (za osobę o niskich kwalifikacjach uznaje się osobę posiadającą wykształcenie na poziomie podstawowym, średnim I stopnia oraz ponadgimnazjalnym).

Według założeń projektu urząd planuje objąć wsparciem w 2017r.:

- 106 osób bezrobotnych w ramach staży u pracodawców
- 104 osoby bezrobotne w ramach przyznania jednorazowo środków na podjęcie własnej działalności gospodarczej.

Według stanu na dzień 30.11.2017r. urząd objął wsparciem:

- 106 osób bezrobotnych w ramach staży u pracodawców
- 64 osoby bezrobotne w ramach przyznania jednorazowo środków na podjęcie własnej działalności gospodarczej.



**Projekt pozakonkursowy – „Aktywizacja osób bezrobotnych w wieku 30+ zarejestrowanych w Powiatowym Urzędzie Pracy w Katowicach (III)” – Działanie 7.2 RPO WSL**

| <b>Formy wsparcia</b>  | <b>Limit środków</b> | <b>Wydatki</b>      | <b>Środki zaangażowane</b> | <b>Ilość osób objętych udziałem w projekcie w 2017r.</b> |
|--|----------------------|---------------------|----------------------------|--|
| Stáže u pracodawców  | 592.370,40           | 495.341,47          | 81.781,30                  | 106  |
| Jednorazowo przyznane środki na podjęcie działalności gospodarczej | 2.507.383,00         | 1.472.267,87        | 454.130,00                 | 64   |
| <b>Ogółem</b>  | <b>3.099.753,40</b>  | <b>1.967.609,34</b> | <b>535.911,30</b>          | <b>170</b>   |

### 3. Przyznawanie środków z Funduszu Pracy z tytułu refundacji kosztów na wyposażenie lub doposażenie stanowiska pracy dla skierowanego bezrobotnego, na uruchomienie działalności gospodarczej przez osobę bezrobotną.

Zestawienie wniosków dotyczących refundacji kosztów na wyposażenie lub doposażenie stanowiska pracy dla skierowanego bezrobotnego.

Refundacja ma na celu wsparcie przedsiębiorców przy tworzeniu nowych miejsc pracy. Przedsiębiorca tworząc nowe stanowisko pracy może otrzymać częściowy zwrot kosztów tworzonego stanowiska przy równoczesnym zatrudnieniu osoby bezrobotnej. Refundację poprzedza złożenie wniosku, który jest opiniowany przez komisję, w skład której wchodzi przedstawiciele Powiatowej Rady Rynku Pracy oraz przedstawiciele Powiatowego Urzędu Pracy w Katowicach.

| Rok 2017 | Złożone wnioski | Ilość wnioskowanych stanowisk | Stanowisko                                  | Wnioskowana kwota na doposażenie | Kwota przyznana przez Komisję | Uwagi               |
|----------|-----------------|-------------------------------|---|----------------------------------|-------------------------------|---------------------|
| STYCZEŃ  | 0               | 0                             | -   | 0,00 zł                          | 0,00 zł                       | -                   |
| LUTY     | 19              | 1                             | asystent geodety                            | 24 330,00 zł                     | 24 330,00 zł                  | UMOWA 08.03.2017r.  |
|          |                 | 1                             | asystent ds księgowości                     | 24 330,00 zł                     | 0,00 zł                       | zły druk wniosku    |
|          |                 | 1                             | asystent ds handlowych                      | 24 330,24 zł                     | 0,00 zł                       | zły druk wniosku    |
|          |                 | 1                             | monter szczotek elektrycznych               | 24 330,00 zł                     | 0,00 zł                       | NEGATYWNY           |
|          |                 | 1                             | cukiernik-sprzedawca                        | 24 330,00 zł                     | 0,00 zł                       | niekompletny        |
|          |                 | 1                             | kosmetolog                                  | 24 600,00 zł                     | 0,00 zł                       | niekompletny        |
|          |                 | 1                             | specjalista ds instalacji elektrycznych     | 24 000,00 zł                     | 0,00 zł                       | niekompletny        |
|          |                 | 1                             | przedstawiciel handlowy                     | 24 300,00 zł                     | 0,00 zł                       | niekompletny        |
|          |                 | 2                             | fizjoterapeuta                              | 48 660,00 zł                     | 0,00 zł                       | niekompletny        |
|          |                 | 1                             | technik dentystyczny                        | 24 330,00 zł                     | 0,00 zł                       | nie spełnia wymogów |
|          |                 | 1                             | kierownik działu techniczno-rozliczeniowego | 19 000,00 zł                     | 0,00 zł                       | niekompletny        |
|          |                 | 1                             | pracownik gospodarczy                       | 24 300,00 zł                     | 0,00 zł                       | nie spełnia wymogów |

|                 |           |   |   |              |              |                       |
|-----------------|-----------|---|---|--------------|--------------|-----------------------|
|                 |           | 3 | pracownik budowlany   | 72 990,00 zł | 72 900,00 zł | UMOWA<br>19.04.2017r. |
|                 |           | 1 | ślusarz-monter  | 34 000,00 zł | 0,00 zł      | NEGATYWNY             |
|                 |           | 1 | pozostali kucharze -<br>pizzer  | 24 330,00 zł | 24 330,00 zł | UMOWA<br>21.03.2017r. |
|                 |           | 1 | sprzedawca  | 24 240,00 zł | 24 240,00 zł | UMOWA<br>16.03.2017r. |
|                 |           | 1 | tokarz  | 24 000,00 zł | 0,00 zł      | niekompletny          |
|                 |           | 1 | handlowiec  | 24 520,00 zł | 0,00 zł      | niekompletny          |
|                 |           | 2 | pomocnik stolarza   | 48 660,00 zł | 48 660,00 zł | UMOWA<br>16.03.2017   |
| <b>MARZEC</b>   | <b>0</b>  | 0 | -   | 0,00 zł      | 0,00 zł      | -                     |
| <b>KWIECIEŃ</b> | <b>20</b> | 1 | handlowiec  | 24 520,00 zł | 22 600,00 zł | UMOWA<br>26.05.2017   |
|                 |           | 1 | robotnik gospodarczy  | 25 313,00 zł | 0,00 zł      | niekompletny          |
|                 |           | 1 | przedstawiciel<br>handlowy  | 24 300,00 zł | 0,00 zł      | NEGATYWNY             |
|                 |           | 1 | asystent ds.<br>księgowości   | 24 330,00 zł | 0,00 zł      | niekompletny          |
|                 |           | 1 | specjalista ds.<br>sprzedaży i<br>prezentacji,<br>samodzielny<br>księgowy | 25 400,00 zł | 0,00 zł      | niekompletny          |
|                 |           | 1 | pracownik produkcji<br>garmazeryjnej                                      | 25 310,00 zł | 0,00 zł      | niekompletny          |
|                 |           | 1 | pomoc kosmetyczki   | 25 310,00 zł | 0,00 zł      | NEGATYWNY             |
|                 |           | 1 | wizazystka-fotograf   | 25 300,00 zł | 0,00 zł      | niekompletny          |
|                 |           | 2 | pracownik budowlany   | 46 417,00 zł | 46 410,00 zł | UMOWA<br>03.07.2017r. |
|                 |           | 1 | pracownik<br>ogólnobudowlany  | 23 523,67 zł | 0,00 zł      | niekompletny          |
|                 |           | 1 | księgowy  | 25 310,00 zł | 0,00 zł      | NEGATYWNY             |
|                 |           | 1 | programista   | 24 300,00 zł | 0,00zł       | niekompletny          |
|                 |           | 1 | kasjer-sprzedawca   | 24 000,00 zł | 0,00 zł      | niekompletny          |
|                 |           | 1 | specjalista ds.<br>instalacji<br>elektrycznych                            | 24 096,00 zł | 0,00 zł      | NEGATYWNY             |

|            |           |   |   |              |              |                       |
|------------|-----------|---|---|--------------|--------------|-----------------------|
|            |           | 1 | technik i konserwator sprzętu AGD       | 24 330,00 zł | 0,00 zł      | niekompletny          |
|            |           | 1 | asystent ds. obsługi                    | 25 150,00 zł | 0,00 zł      | niekompletny          |
|            |           | 1 | laborantka chemiczna                    | 27 810,00 zł | 0,00 zł      | NEGATYWNY             |
|            |           | 1 | geodeta                                 | 25 310,00 zł | 0,00 zł      | niekompletny          |
|            |           | 1 | sprzedawca                              | 9 385,00 zł  | 0,00 zł      | niekompletny          |
|            |           | 1 | kucharz – pracownik bufetu              | 25 313,52 zł | 0,00 zł      | niekompletny          |
| <b>MAJ</b> | <b>17</b> | 1 | operator maszyn introligatorskich       | 25 313,52 zł | 0,00 zł      | niekompletny          |
|            |           | 1 | pracownik produkcji                     | 25 313,00 zł | 25 310,00 zł | REZYGNACJA            |
|            |           | 1 | ogólnobudowlane                         | 23 285,17 zł | 23 280,00 zł | UMOWA<br>03.08.017r.  |
|            |           | 1 | technik urządzeń chłodniczych           | 23 199,00 zł | 0,00 zł      | NEGATYWNY             |
|            |           | 1 | technik instalator-elektromonter        | 19 953,40 zł | 0,00 zł      | niekompletny          |
|            |           | 1 | asystent ds. księgowości                | 24 330,00 zł | 0,00 zł      | zły druk wniosku      |
|            |           | 1 | magazynier – operator wózka widłowego   | 25 300,00 zł | 0,00 zł      | niekompletny          |
|            |           | 1 | serwisant olejowy                       | 24 320,00 zł | 24 320,00 zł | UMOWA<br>04.07.2017r. |
|            |           | 1 | wizażystka-fotograf                     | 25 300,00 zł | 0,00 zł      | niekompletny          |
|            |           | 1 | kucharz – pracownik bufetu              | 25 313,52 zł | 0,00 zł      | niekompletny          |
|            |           | 1 | specjalista ds. współpracy z dostawcami | 25 313,52 zł | 0,00 zł      | nie spełnia wymagań   |
|            |           | 1 | geodeta                                 | 25 310,00 zł | 0,00 zł      | NEGATYWNY             |
|            |           | 1 | koordynator-rekruter                    | 25 000,00 zł | 0,00 zł      | niekompletny          |
|            |           | 2 | sprzedawca                              | 2 100,00 zł  | 0,00 zł      | niekompletny          |
|            |           | 1 | repcjonistka medyczna                   | 23 970,00 zł | 0,00 zł      | niekompletny          |
|            |           | 1 | sprzedawca-diagnosta                    | 25 000,00 zł | 0,00 zł      | niekompletny          |
|            |           | 1 | doradca klienta                         | 25 330,00 zł | 0,00 zł      | zły druk wniosku      |

|                 |                                   |                 |  |              |                            |                     |
|-----------------|-----------------------------------|-----------------|--|--------------|----------------------------|---------------------|
| <b>CZERWIEC</b> | <b>0</b>                          | 0               | -  | 0,00 zł      | 0,00 zł                    | -                   |
| <b>LIPIEC</b>   | <b>13</b>                         | 1               | asystent specjalisty ds. pomocy            | 33 658,40 zł | 0,00 zł                    | niekompletny        |
|                 |                                   | 1               | asystent specjalisty ds. administracyjnych |              |                            |                     |
|                 |                                   | 1               | operator maszyn introligatorskich          | 25 313,52 zł | 25 310,00 zł               | UMOWA 29.08.2017    |
|                 |                                   | 1               | pracownik baru                             | 20 833,54 zł | 0,00 zł                    | niekompletny        |
|                 |                                   | 1               | pracownik budowlany                        | 24 330,00 zł | 0,00 zł                    | niekompletny        |
|                 |                                   | 1               | sprzedawca                                 | 25 000,00 zł | 23 730,00 zł               | REZYGNACJA          |
|                 |                                   | 2               | rejestratorka medyczna                     | 50 000,00 zł | 0,00 zł                    | niekompletny        |
|                 |                                   | 1               | asystent prawny                            | 25 655,70 zł | 0,00 zł                    | zły druk wniosku    |
|                 |                                   | 1               | asystent geodety                           | 25 300,00 zł | 0,00 zł                    | zły druk wniosku    |
|                 |                                   | 1               | kucharz – pracownik bufetu                 | 26 120,00 zł | 0,00 zł                    | zły druk wniosku    |
|                 |                                   | 1               | grafik komputerowy                         | 55 242,00 zł | 0,00 zł                    | niekompletny        |
|                 |                                   | 1               | opiekun klienta                            |              |                            |                     |
|                 |                                   | 1               | kasjer                                     | 24 000,00 zł | 0,00 zł                    | niekompletny        |
|                 |                                   | <b>SIERPIEŃ</b> | <b>13</b>                                  | 1            | instruktor zajęć ruchowych | 25 916,74 zł        |
| 2               | doradca klienta                   |                 |  | 21 120,00 zł | 0,00 zł                    | nie spełnia wymogów |
| 2               | sprzedawca                        |                 |  | 52 240,00 zł | 0,00 zł                    | niekompletny        |
| 1               | pracownik działu obsługi klienta  |                 |  | 17 500,00 zł | 0,00 zł                    | zły druk wniosku    |
| 1               | pracownik administracyjno-biurowy |                 |  | 20 572,00 zł | 0,00 zł                    | niekompletny        |
| 2               | pracownik budowlany               |                 |  | 50 648,00 zł | 0,00 zł                    | niekompletny        |
| 1               | pomoc księgowy                    |                 |  | 25 324,00 zł | 0,00 zł                    | niekompletny        |
| 1               | pracownik produkcji               |                 |  | 24 000,00 zł | 24 000,00 zł               | UMOWA 10.10.2017r.  |
| 1               | sprzedawca-fotograf               |                 |  | 26 100,00 zł | 0,00 zł                    | niekompletny        |

|                    |           |           |                           |                        |                      |                     |
|--------------------|-----------|-----------|---------------------------|------------------------|----------------------|---------------------|
|                    |           | 1         | kosmetyczka               | 25 324,00 zł           | 0,00 zł              | nie spełnia wymagań |
|                    |           | 1         | bufetowy                  | 21 806,84 zł           | 0,00 zł              | zły druk wniosku    |
|                    |           | 1         | sprzedawca/pomoc kuchenna | 26 120,37 zł           | 0,00 zł              | niekompletny        |
|                    |           | 1         | asystent geodety          | 25 320,00 zł           | 25 320,00            | UMOWA 04.10.2017r.  |
| <b>WRZESIEŃ</b>    | <b>0</b>  | 0         | -                         | 0,00 zł                | 0,00 zł              | -                   |
| <b>PAŹDZIERNIK</b> | <b>0</b>  | 0         | -                         | 0,00 zł                | 0,00 zł              | -                   |
| <b>LISTOPAD</b>    | <b>0</b>  | 0         | -                         | 0,00 zł                | 0,00 zł              | -                   |
| <b>OGÓLEM</b>      | <b>82</b> | <b>92</b> | -                         | <b>2 156 434,67 zł</b> | <b>434 830,00 zł</b> | -                   |

Wniosek niekompletny to wniosek nie spełniający wymagań formalnych, niepodlegający rozpatrzeniu.

Zestawienie wniosków o przyznanie „grantu” na utworzenie stanowiska pracy dla skierowanego bezrobotnego w formie telepracy w rozumieniu art. 67<sup>5</sup> ustawy z dnia 26 czerwca 1974r. - Kodeks pracy.

Dotacja ma na celu wsparcie przedsiębiorców przy tworzeniu nowych miejsc pracy w formie telepracy dla bezrobotnego rodzica powracającego na rynek pracy, posiadającego co najmniej jedno dziecko w wieku do 6 lat lub bezrobotnego sprawującego opiekę nad osobą zależną, który w okresie 3 lat przed rejestracją w urzędzie pracy jako bezrobotny zrezygnował z zatrudnienia lub innej pracy zarobkowej z uwagi na konieczność wychowywania dziecka lub sprawowania opieki nad osobą zależną. Przedsiębiorca tworząc nowe stanowisko pracy może otrzymać częściowy zwrot kosztów tworzonego stanowiska przy równoczesnym zatrudnieniu osoby bezrobotnej. „Grant” poprzedza złożenie wniosku, który jest opiniowany przez komisję, w skład której wchodzi przedstawiciele Powiatowej Rady Rynku Pracy oraz przedstawiciele Powiatowego Urzędu Pracy w Katowicach.

| Rok 2017        | Złożone wnioski | Ilość wnioskowanych stanowisk | Stanowisko | Wnioskowana kwota na doposażenie | Kwota przyznana przez Komisję | Uwagi |
|-----------------|-----------------|-------------------------------|------------|----------------------------------|-------------------------------|-------|
| <b>STYCZEŃ</b>  | <b>0</b>        | 0                             | -          | 0,00 zł                          | 0,00 zł                       | -     |
| <b>LUTY</b>     | <b>0</b>        | 0                             | -          | 0,00 zł                          | 0,00 zł                       | -     |
| <b>MARZEC</b>   | <b>0</b>        | 0                             | -          | 0,00 zł                          | 0,00 zł                       | -     |
| <b>KWIECIEŃ</b> | <b>0</b>        | 0                             | -          | 0,00 zł                          | 0,00 zł                       | -     |

|                    |          |          |          |                |                |          |
|--------------------|----------|----------|----------|----------------|----------------|----------|
| <b>MAJ</b>         | <b>0</b> | <b>0</b> | <b>-</b> | <b>0,00 zł</b> | <b>0,00 zł</b> | <b>-</b> |
| <b>CZERWIEC</b>    | <b>0</b> | <b>0</b> | <b>-</b> | <b>0,00 zł</b> | <b>0,00 zł</b> | <b>-</b> |
| <b>LIPIEC</b>      | <b>0</b> | <b>0</b> | <b>-</b> | <b>0,00 zł</b> | <b>0,00 zł</b> | <b>-</b> |
| <b>SIERPIEŃ</b>    | <b>0</b> | <b>0</b> | <b>-</b> | <b>0,00 zł</b> | <b>0,00 zł</b> | <b>-</b> |
| <b>WRZESIEŃ</b>    | <b>0</b> | <b>0</b> | <b>-</b> | <b>0,00 zł</b> | <b>0,00 zł</b> | <b>-</b> |
| <b>PAŹDZIERNIK</b> | <b>0</b> | <b>0</b> | <b>-</b> | <b>0,00 zł</b> | <b>0,00 zł</b> | <b>-</b> |
| <b>LISTOPAD</b>    | <b>0</b> | <b>0</b> | <b>-</b> | <b>0,00 zł</b> | <b>0,00 zł</b> | <b>-</b> |
| <b>OGÓLEM</b>      | <b>0</b> | <b>0</b> | <b>-</b> | <b>0,00 zł</b> | <b>0,00 zł</b> | <b>-</b> |

Wniosek niekompletny to wniosek nie spełniający wymagań formalnych, niepodlegający rozpatrzeniu.

Zestawienie wniosków dotyczących przyznawania środków z Funduszu Pracy na uruchomienie działalności gospodarczej przez osoby bezrobotne.

Pomoc finansowa kierowana jest do osób bezrobotnych, pragnących podjąć własną działalność gospodarczą. Środki są przyznawane na wniosek osoby bezrobotnej zarejestrowanej w Urzędzie Pracy. Wnioski opiniuje komisja, w skład której wchodzi przedstawiciele Powiatowej Rady Rynku Pracy oraz przedstawiciele Powiatowego Urzędu Pracy w Katowicach.

| <b>Rok 2017</b> | <b>Złożone wnioski</b> | <b>Suma wnioskowanych kwot na rozpoczęcie działalności gospodarczej</b> | <b>Ilość wniosków pozytywnie zaopiniowanych przez komisję</b> | <b>Suma kwot przyznanych przez Komisję</b> |               |
|-----------------|------------------------|---|---|--|---------------|
|                 |                        |   |   | <b>Algorytm</b>                            | <b>EFS</b>    |
| styczeń         | 0                      | 0,00 zł   | 0   | 0,00 zł                                    | 0,00 zł       |
| luty            | 157                    | 3 675 703,61 zł   | 0   | 0,00 zł                                    | 0,00 zł       |
| marzec          | 0                      | 0,00 zł   | 75  | 1 692 080,00 zł                            | 0,00 zł       |
| kwiecień        | 88                     | 2 089 005,84 zł   | 24  | 17 280,00 zł                               | 536 980,00 zł |

|               |            |                         |            |                        |                        |
|---------------|------------|-------------------------|------------|------------------------|------------------------|
| maj           | 55         | 1 270 019,29 zł         | 36         | 0,00 zł                | 808 990,00 zł          |
| czerwiec      | 43         | 1 024 787,62 zł         | 23         | 0,00 zł                | 509 540,00 zł          |
| lipiec        | 5          | 127 598,50 zł           | 10         | 0,00 zł                | 220 390,00 zł          |
| sierpień      | 47         | 1 160 197,23 zł         | 0          | 0,00 zł                | 0,00 zł                |
| wrzesień      | 56         | 1 376 225,21 zł         | 33         | 50 940,00 zł           | 679 860,00 zł          |
| październik   | 68         | 1 662 009,19 zł         | 40         | 401 850,00 zł          | 538 880,00 zł          |
| listopad      | 81         | 1 937 681,50 zł         | 43         | 183 460,00 zł          | 785 820,00 zł          |
| <b>Ogółem</b> | <b>603</b> | <b>14 397 937,99 zł</b> | <b>284</b> | <b>2 345 610,00 zł</b> | <b>4 080 460,00 zł</b> |

Osoby bezrobotne które ubiegają się o przyznanie środków, zgodnie z regulaminem dotyczącym warunków i trybu refundacji ze środków Funduszu Pracy, kosztów wyposażenia i doposażenia stanowiska pracy dla skierowanego bezrobotnego, przyznawania bezrobotnym środków na podjęcie działalności gospodarczej oraz form zabezpieczenia zwrotu otrzymanych środków, są zobowiązane do uczestnictwa w indywidualnym spotkaniu z doradcą zawodowym. Następnie wniosek jest opiniowany przez komisję.

Z ogólnej liczby 603 złożonych wniosków:

- 284 wnioski zostały rozpatrzone pozytywnie (w tym 22 osoby zrezygnowało po przyznaniu środków przez komisję),
- 13 wniosków zostanie rozpatrzonych przez komisję w grudniu br.,
- 16 wniosków zostało rozpatrzonych negatywnie,
- 3 osoby zrezygnowały przed przyznaniem środków,
- 248 osób złożyło niekompletne wnioski, niepodlegające realizacji,
- 39 osób nie spełniło wymogów formalnych (24 osoby złożyły niewłaściwy druk wniosku; 6 osób zamierzało prowadzić działalność gospodarczą poza terenem miasta Katowice; 4 osoby nie kwalifikowały się do udziału w ramach projektu Poddziałanie 1.1.1 PO WER; 2 osoby otrzymały środki na podjęcie działalności gospodarczej; 2 osoby posiadały wpis do CEIDG, 1 osoba nie kwalifikowała się do udziału w ramach projektu Poddziałanie 7.2 RPO WSL).



**4. Zestawienie dotyczące umów cywilno - prawnych w zakresie aktywizacji osób bezrobotnych zawartych w okresie I - XI / 2017 r.**

| Miesiąc     | Staż        |       | Bon stazowy |       | Prace społecznie użyteczne |       | PAI         |       | Prace interwencyjne |       |
|-------------|-------------|-------|-------------|-------|----------------------------|-------|-------------|-------|---------------------|-------|
|             | Liczba umów | osoby | Liczba umów | osoby | Liczba umów                | osoby | Liczba umów | osoby | Liczba umów         | osoby |
| <b>I</b>    | 0           | 0     | 0           | 0     | 0                          | 0     | 0           | 0     | 0                   | 2     |
| <b>II</b>   | 70          | 21    | 1           | 0     | 0                          | 0     | 0           | 0     | 2                   | 2     |
| <b>III</b>  | 10          | 53    | 3           | 4     | 0                          | 48    | 0           | 12    | 17                  | 6     |
| <b>IV</b>   | 0           | 3     | 2           | 1     | 0                          | 1     | 0           | 0     | 15                  | 44    |
| <b>V</b>    | 0           | 0     | 1           | 1     | 0                          | 4     | 0           | 8     | 11                  | 18    |
| <b>VI</b>   | 0           | 0     | 0           | 1     | 0                          | 4     | 0           | 0     | 2                   | 9     |
| <b>VII</b>  | 13          | 0     | 0           | 0     | 0                          | 4     | 0           | 0     | 4                   | 3     |
| <b>VIII</b> | 0           | 11    | 0           | 0     | 0                          | 6     | 0           | 0     | 3                   | 1     |

|      |    |    |   |   |   |    |   |   |    |    |     |    |    |
|------|----|----|---|---|---|----|---|---|----|----|-----|----|----|
| IX   | 0  | 0  | 0 | 0 | 0 | 0  | 0 | 0 | 1  | 0  | 8   | 7  | 8  |
| X    | 0  | 0  | 0 | 0 | 0 | 0  | 0 | 0 | 0  | 0  | 0   | 13 | 8  |
| XI   | 0  | 0  | 0 | 0 | 0 | 0  | 0 | 0 | 0  | 0  | 0   | 5  | 14 |
| suma | 93 | 88 | 7 | 7 | 0 | 68 | 0 | 0 | 28 | 79 | 115 |    |    |

| Miesiąc | Roboty publiczne |       | Dofinansowanie wynagrodzenia za zatrudnienie skierowanego bezrobotnego, który ukończył 50 rok życia |       | Refundacja części kosztów wynagrodzenia i składek na ubezpieczenie społeczne z zatrudnieniem bezrobotnego do 30 roku życia w ramach bonu zatrudnieniowego |       | Umowa o refundację części kosztów poniesionych na wynagrodzenia, nagrody oraz składki na ubezpieczenia społeczne skierowanych bezrobotnych do 30 roku życia |       |
|---------|------------------|-------|---|-------|---|-------|---|-------|
|         | Liczba umów      | osoby | Liczba umów   | osoby | Liczba umów   | osoby | Liczba umów   | osoby |
| I       | 0                | 0     | 0   | 0     | 0   | 0     | 12  | 4     |
| II      | 0                | 0     | 2   | 0     | 0   | 0     | 17  | 31    |
| III     | 2                | 0     | 3   | 3     | 3   | 0     | 14  | 25    |
| IV      | 1                | 33    | 0   | 2     | 4   | 3     | 2   | 23    |
| V       | 1                | 37    | 0   | 0     | 3   | 4     | 1   | 7     |
| VI      | 0                | 0     | 0   | 0     | 0   | 3     | 0   | 6     |

|      |   |    |   |   |    |    |    |     |    |    |     |
|------|---|----|---|---|----|----|----|-----|----|----|-----|
| VII  | 0 | 1  | 0 | 0 | 0  | 0  | 0  | 0   | 0  | 0  | 7   |
| VIII | 0 | 5  | 0 | 0 | 0  | 0  | 0  | 0   | 0  | 0  | 8   |
| IX   | 0 | 1  | 0 | 0 | 0  | 0  | 0  | 0   | 0  | 0  | 8   |
| X    | 0 | 0  | 0 | 0 | 0  | 0  | 0  | 0   | 0  | 0  | 8   |
| XI   | 0 | 0  | 0 | 0 | 1  | 0  | 0  | 0   | 0  | 0  | 3   |
| suma | 4 | 77 | 5 | 6 | 10 | 10 | 46 | 130 | 10 | 46 | 130 |

## VII. ZESTAWIENIE WYDATKÓW Z FUNDUSZU PRACY

### 1. Wydatki - aktywne formy wg stanu na dzień 30.11.2017 r.

|              |  | <i>w złotych</i> |
|--------------|--|------------------|
| 1            | Prace interwencyjne  | 431 047          |
| 2            | Stypendium stażowe   | 1 217 398        |
|              | w tym:   |                  |
|              | 2.1. Środki algorytmowe Funduszu Pracy   | 1 184 449        |
|              | 2.2. Rezerwa 047   | 16 923           |
|              | Rezerwa 048  | 16 026           |
| 3            | Stypendia za naukę w szkole dziennej   | 0                |
| 4            | Roboty publiczne   | 883 352          |
| 5            | Szkolenia  | 398 991          |
|              | w tym:   |                  |
|              | 5.1. Kursy   | 292 714          |
|              | 5.2. Stypendia szkoleniowe   | 98 322           |
|              | 5.3. Koszty egzaminu i licencji  | 7 955            |
| 6            | Jednorazowo przyznane środki na uruchomienie własnej działalności gospodarczej | 1 950 477        |
|              | w tym :  |                  |
|              | 6.1. Środki algorytmowe Funduszu Pracy   | 1 892 217        |
|              | 6.2. Przeksięgowanie należności na EFS dz. 6.1.3 PO KL                         | 0                |
|              | 6.3. Rezerwa 048   | 58 260           |
| 7            | Refundacja kosztów wyposażenia lub doposażenie stanowisk pracy                 | 384 208          |
|              | w tym:   |                  |
|              | 7.1. Środki algorytmowe Funduszu Pracy   | 384 208          |
| 8            | Bon szkoleniowy i stażowy – w tym:   | <b>84 176</b>    |
|              | A. Bon szkoleniowy – w tym:  | <b>22 153</b>    |
|              | 8.A.1. FV za szkolenia bezrobotnych  | 17 288           |
|              | 8.A.2. SSZ – stypendia szkoleniowe   | 4 300            |
|              | 8.A.3. Koszty dojazdu i zakwaterowania   | 450              |
|              | 8.A.4. Badania lekarskie osób bezrobotnych                                     | 115              |
|              | B. Bon stażowy – w tym:  | <b>62 023</b>    |
|              | 8.B.1. SST – stypendia stażowe   | 51 669           |
|              | 8.B.2. Koszty dojazdu na staż  | 4 090            |
|              | 8.B.3. Badania lekarskie dla bezrobotnych skierowanych na staż                 | 210              |
|              | 8.B.4. Premia dla pracodawcy   | 6 054            |
| 9            | Bon zatrudnieniowy   | 67 956           |
| 10           | Studia podyplomowe   | 0                |
|              | w tym:   | 0                |
|              | 10.1. Dofinansowanie kosztów studiów   | 0                |
|              | 10.2. Stypendium z tyt .podjęcia studiów podyplomowych                         | 0                |
| 11           | Koszty badań bezrobotnych  | 34 808           |
| 12           | Prace społecznie-użyteczne w tym :   | 68 353           |
|              | 12.1. Prace społecznie użyteczne FP  | 62 135           |
|              | 12.2. Prace społecznie użyteczne PAI   | 6 218            |
| 13           | Dofinansowanie 50+   | 49 543           |
| 14           | Świadczenie aktywizacyjne  | 0                |
| 15           | Krajowy Fundusz Szkoleniowy  | 733 981          |
| 16           | Refundacja kosztów art. 150f ustawy  | 3 248 347        |
| 17           | Bon zasiedleniowy  | 39 800           |
| <b>Razem</b> |  | <b>9 592 437</b> |

**Wydatki współfinansowane z EFS: 4 607 544**

**Poddziałanie 1.1.1 PO WER „Aktywizacja osób młodych pozostających bez pracy w 2 639 935**

- 1 SST – stypendia stażowe 1 104 548
- 2 Jednorazowo przyznane środki na uruchomienie własnej działalności 1 535 387

**Działanie 7.2 RPO WSL „Aktywizacja osób bezrobotnych w wieku 30+ 1 967 609**

- 1 SST – stypendia stażowe 495 341
- 2 Jednorazowo przyznane środki na uruchomienie własnej działalności 1 472 268

**2. Wydatki - pasywne:****8 633 923**

|   |                          |           |
|---|--------------------------|-----------|
| 1 | Zasiłki dla bezrobotnych | 8 147 005 |
| 2 | Dodatki aktywizacyjne    | 486 918   |
| 3 | Składka na KRUS          | 0         |

**3. Pozostałe wydatki z art. 108****705 902**

|    |  |         |
|----|--|---------|
| 1  | Opłaty pocztowe                                    | 172 045 |
| 2  | Koszty postępowania sądowego                       | 12 010  |
| 3  | Zakup papieru kserograficznego i inne              | 89 102  |
| 4  | Zakup usług remontowych, serwisowych i innych      | 34 055  |
| 5  | Szkolenie kadr realizujących zadania objęte ustawą | 52 393  |
| 6  | Dodatki do wynagrodzeń dla doradców zawodowych i   | 92 500  |
| 7  | Koszty komunikowania się z pracodawcami            | 9 311   |
| 8  | Zakupy informatyczne                               | 195 274 |
| 9  | Usługi telekomunikacyjne- Internet -               | 0       |
| 10 | Audyt wewnętrzny- SZBI                             | 5 412   |
| 11 | Strona internetowa                                 | 43 800  |
| 12 | System kolejkowy                                   | 0       |
| 13 | Zakup usług obejmujących tłumaczenia               | 0       |



**VIII. UBEZPIECZENIA ZDROWOTNE OSÓB BEZ PRAWA DO ZASIŁKU - DZIAŁ 851 ROZDZIAŁ 85156 -**

Plan na 2017 rok : 3 758 349

| Wyszczególnienie  | Liczba osób  | Wysokość należnej składki | Składka przekazana do ZUS |
|---|--------------|---------------------------|---------------------------|
| <b>STYCZEŃ 2017</b> (składka za XII/16 płatna do 15.01.2017r.)    | 5 654        | 332 059                   | 332 059                   |
| <b>LUTY 2017</b> (składka za 01/17 płatna do 15.02.2017r.)        | 5 736        | 341 633                   | 341 633                   |
| <b>MARZEC 2017</b> (składka za 02/17 płatna do 15.03.2017r.)      | 5 810        | 344 451                   | 344 451                   |
| <b>KWIECIEŃ 2017</b> (składka za 03/17 płatna do 15.04.2017r.)    | 5 826        | 328 195                   | 328 195                   |
| <b>MAJ 2017</b> (składka za 04/17 płatna do 15.05.2017r.)         | 5 766        | 324 602                   | 324 602                   |
| <b>CZERWIEC 2017</b> (składka za 05/17 płatna do 15.06.2017r.)    | 5 662        | 302 204                   | 302 204                   |
| <b>LIPIEC 2017</b> (składka za 06/17 płatna do 15.07.2017r.)      | 5 560        | 290 590                   | 290 590                   |
| <b>SIERPIEŃ 2017</b> (składka za 07/17 płatna do 15.08.2017r.)    | 5 483        | 290 363                   | 290 363                   |
| <b>WRZESIEŃ 2017</b> (składka za 08/17 płatna do 15.09.2017r.)    | 5 351        | 252 245                   | 252 245                   |
| <b>PAŹDZIERNIK 2017</b> (składka za 09/17 płatna do 15.10.2017r.) | 5 255        | 257 584                   | 257 584                   |
| <b>LISTOPAD 2017</b> (składka za 10/17 płatna do 15.11.2017r.)    | 5 185        | 263 550                   | 263 550                   |
| <b>Razem</b>  | <b>5 572</b> | <b>3 327 476</b>          | <b>3 327 476</b>          |

|                              |           |
|------------------------------|-----------|
| Przyznany plan               | 3 758 349 |
| Wykorzystano do 30.11.2017r. | 3 327 476 |
| Pozostało do wykorzystania   | 430 873   |

**IX. WYDATKI BUDŻETOWE - DZIAŁ 853, ROZDZIAŁ 85333**

Plan na 2017 rok : 5 304 350

| paragraf     | Nazwa   | Plan             | Wydatki<br>11.2017 | Zobowiązania<br>na dzień<br>30.11.2017 |
|--------------|---|------------------|--------------------|--|
| 3020         | Wydatki osobowe niezaliczone do   | 4 238            | 3 100              |  |
| 4010         | Wynagrodzenia osobowe   | 3 343 229        | 2 893 389          |  |
| 4040         | Dodatkowe wynagrodzenie roczne  | 241 011          | 226 775            |  |
| 4110         | Składki na ubezpieczenia społeczne  | 613 723          | 522 834            |  |
| 4120         | Składki na Fundusz Pracy  | 87 847           | 55 276             |  |
| 4210         | Zakup materiałów i wyposażenia  | 57 007           | 22 283             |  |
| 4220         | Zakup środków żywności  | 0                | 0                  |  |
| 4260         | Zakup energii   | 258 356          | 234 168            |  |
| 4270         | Zakup usług remontowych   | 12 000           | 2 210              |  |
| 4280         | Zakup usług zdrowotnych   | 4 768            | 2 500              |  |
| 4300         | Zakup usług pozostałych   | 336 014          | 274 973            |  |
| 4360         | Opłaty z tytułu zakupu usług  | 10 920           | 9 292              |  |
| 4400         | Opłaty za administrowanie i czynsze<br>za budynki, lokale i pomieszczenia | 154 324          | 141 460            |  |
| 4410         | Podróże służbowe krajowe  | 4 300            | 2 888              |  |
| 4420         | Podróże służbowe zagraniczne  | 0                | 0                  |  |
| 4430         | Różne opłaty i składki  | 9 600            | 6 090              |  |
| 4440         | Odpisy na zakładowy fundusz   | 118 580          | 117 380            |  |
| 4480         | Podatek od nieruchomości  | 26 333           | 23 829             |  |
| 4580         | Pozostałe odsetki   | 0                | 0                  |  |
| 4610         | Koszty postępowania sądowego i  | 100              | 15                 |  |
| 4700         | Szkolenia pracowników niebędących   | 8 000            | 3 699              |  |
| 6050         | Wydatki inwestycyjne jednostek<br>budżetowych                             | 14 000           | 0                  |  |
| <b>Razem</b> |   | <b>5 304 350</b> | <b>4 542 161</b>   |  |

## **X. INFORMACJE ZWIĄZANE ZE STATUSEM OSOBY BEZROBOTNEJ I PRYZYNAWANYMI ŚWIADCZENIAMI**

### **1. Liczba wydanych decyzji dotyczących statusu bezrobotnego, zasiłku dla bezrobotnych oraz stypendiów przyznawanych na podstawie ustawy o promocji zatrudnienia i instytucjach rynku pracy**

| <b>Wyszczególnienie</b> | <b>Ilość wydanych decyzji</b> |
|-------------------------|-------------------------------|
| styczeń                 | 2 001                         |
| luty                    | 1 982                         |
| marzec                  | 2 314                         |
| kwiecień                | 2 148                         |
| maj                     | 2 279                         |
| czerwiec                | 1 989                         |
| lipiec                  | 1 780                         |
| sierpień                | 1 949                         |
| wrzesień                | 1 973                         |
| październik             | 2 092                         |
| listopad                | 1 836                         |
| <b>Ogółem</b>           | <b>22 343</b>                 |

## 2. Liczba wydanych postanowień

| Wyszczególnienie | Postanowienia dotyczące     |                          |                            |                        |
|------------------|-----------------------------|--------------------------|----------------------------|------------------------|
|                  | zawieszenia<br>postępowania | podjęcia<br>postępowania | wznowienia<br>postępowania | sprostowania<br>omyłki |
| styczeń          | 0                           | 0                        | 82                         | 5                      |
| luty             | 0                           | 0                        | 61                         | 3                      |
| marzec           | 2                           | 0                        | 46                         | 3                      |
| kwiecień         | 2                           | 1                        | 39                         | 1                      |
| maj              | 0                           | 0                        | 28                         | 0                      |
| czerwiec         | 0                           | 0                        | 4                          | 0                      |
| lipiec           | 0                           | 0                        | 84                         | 3                      |
| sierpień         | 1                           | 0                        | 36                         | 3                      |
| wrzesień         | 0                           | 0                        | 40                         | 3                      |
| październik      | 0                           | 1                        | 37                         | 2                      |
| listopad         | 0                           | 1                        | 23                         | 1                      |
| <b>Ogółem</b>    | <b>5</b>                    | <b>3</b>                 | <b>480</b>                 | <b>24</b>              |

### 3. Liczba wydanych decyzji po wznowieniu postępowania

| Wyszczególnienie | Decyzje dotyczące statusu bezrobotnego | Decyzje dotyczące świadczeń |
|------------------|--|-----------------------------|
| styczeń          | 27                                     | 28                          |
| luty             | 48                                     | 51                          |
| marzec           | 44                                     | 39                          |
| kwiecień         | 37                                     | 30                          |
| maj              | 39                                     | 51                          |
| czerwiec         | 19                                     | 22                          |
| lipiec           | 14                                     | 27                          |
| sierpień         | 68                                     | 43                          |
| wrzesień         | 32                                     | 29                          |
| październik      | 23                                     | 26                          |
| listopad         | 23                                     | 35                          |
| <b>Ogółem</b>    | <b>374</b>                             | <b>381</b>                  |



### 5. Dodatki aktywizacyjne

Dodatek aktywizacyjny jest świadczeniem obligatoryjnym dla każdego bezrobotnego z prawem do zasiłku, który podejmie - w okresie jego posiadania - zatrudnienie lub inną pracę zarobkową. Przysługuje w sytuacji, gdy bezrobotny:

- w wyniku skierowania przez urząd pracy podejmie zatrudnienie w niepełnym wymiarze czasu pracy i otrzymuje wynagrodzenie niższe od minimalnego wynagrodzenia za pracę,
- podejmie zatrudnienie lub inną pracę zarobkową z własnej inicjatywy.

### Zestawienie ilościowe dodatków aktywizacyjnych

| Wyszczególnienie   | I<br>2017r. | II<br>2017r. | III<br>2017r. | IV<br>2017r. | V<br>2017r. | VI<br>2017r. | VII<br>2017r. | VIII<br>2017r. | IX<br>2017r. | X<br>2017r. | XI<br>2017r. |
|--|-------------|--------------|---------------|--------------|-------------|--------------|---------------|----------------|--------------|-------------|--------------|
| Liczba złożonych wniosków w miesiącu                     | 54          | 72           | 63            | 45           | 60          | 61           | 40            | 46             | 63           | 55          | 53           |
| Liczba wydanych decyzji przyznających dodatek            | 44          | 59           | 69            | 43           | 51          | 45           | 52            | 35             | 62           | 66          | 47           |
| Liczba wydanych decyzji odmawiających przyznania dodatku | 4           | 3            | 3             | 1            | 7           | 2            | 1             | 2              | 3            | 1           | 4            |
| Wnioski pozostałe do rozpatrzenia na koniec miesiąca     | 15          | 25           | 16            | 17           | 19          | 33           | 20            | 29             | 27           | 15          | 17           |

Wydane decyzje w poszczególnych miesiącach w sprawie przyznania dodatków aktywizacyjnych dotyczą również wniosków złożonych w miesiącach poprzednich.

Wnioski pozostałe do rozpatrzenia wynikają z braku odpowiednich dokumentów, które osoby bezrobotne są zobowiązane przedstawić celem podjęcia decyzji.

**Zestawienie wydatków na dodatki aktywizacyjne**

| <b>Miesiąc</b> | <b>Kwota wydatków</b> |
|----------------|-----------------------|
| I 2017r.       | 51.240,50 zł.         |
| II 2017r.      | 48.408,10 zł.         |
| III 2017r.     | 46.819,80 zł.         |
| IV 2017r.      | 48.252,10 zł.         |
| V 2017r.       | 46.117,42 zł.         |
| VI 2017r.      | 40.999,60 zł.         |
| VII 2017r.     | 39.794,18 zł.         |
| VIII 2017r.    | 40.117,40 zł.         |
| IX 2017r.      | 35.859,30 zł.         |
| X 2017r.       | 41.670,70 zł.         |
| XI 2017r.      | 47.638,70 zł.         |
| <b>Ogółem</b>  | <b>486.917,80 zł.</b> |



# XI. OBSŁUGA ADMINISTRACYJNO – BIUROWA POWIATOWEGO URZĘDU PRACY W KATOWICACH

## 1. Dział ds. Ewidencji i Świadczeń

**Osoby bezrobotne przyjęte w wyznaczonym terminie i przyjęte poza wyznaczonym terminem na stanowiskach obsługi osób bezrobotnych**

| Lp. | Wyszczególnienie  | I<br>2017r. | II<br>2017r. | III<br>2017r. | IV<br>2017r. | V<br>2017r. | VI<br>2017r. | VII<br>2017r. | VIII<br>2017r. | IX<br>2017r. | X<br>2017r. | XI<br>2017r. | Ogółem |
|-----|---|-------------|--------------|---------------|--------------|-------------|--------------|---------------|----------------|--------------|-------------|--------------|--------|
| 1.  | Liczba osób bezrobotnych przyjętych poza wyznaczonym terminem | 676         | 722          | 847           | 807          | 800         | 778          | 689           | 703            | 621          | 697         | 574          | 7 914  |

**Zaświadczenia wydawane osobom bezrobotnym i poszukującym pracy**

| Lp. | Wyszczególnienie  | I<br>2017r. | II<br>2017r. | III<br>2017r. | IV<br>2017r. | V<br>2017r. | VI<br>2017r. | VII<br>2017r. | VIII<br>2017r. | IX<br>2017r. | X<br>2017r. | XI<br>2017r. | Ogółem |
|-----|---|-------------|--------------|---------------|--------------|-------------|--------------|---------------|----------------|--------------|-------------|--------------|--------|
| 1.  | Zaświadczenia dotyczące osób bezrobotnych i poszukujących pracy | 2 304       | 2 125        | 2 295         | 1 767        | 2 099       | 1 901        | 1 835         | 2 521          | 2 227        | 1 835       | 1 812        | 22 721 |

Liczba sporządzanych i przekazywanych do Zakładu Ubezpieczeń Społecznych dokumentów ubezpieczeniowych tj. zgłoszeniowych do ubezpieczenia zdrowotnego i ubezpieczeń społecznych oraz dokumentów rozliczeniowych, które są wysyłane poprzez teletransmisję danych z aktualnego programu PŁATNIK

| Lp. | Wyszczególnienie                        | I<br>2017r.  | II<br>2017r.  | III<br>2017r. | IV<br>2017r.  | V<br>2017r.   | VI<br>2017r. | VII<br>2017r. | VIII<br>2017r. | IX<br>2017r. | X<br>2017r.  | XI<br>2017r. | Ogółem         |
|-----|---|--------------|---------------|---------------|---------------|---------------|--------------|---------------|----------------|--------------|--------------|--------------|----------------|
| 1.  | Ilość dokumentów zgłoszeniowych         | 2 465        | 2 523         | 3 60          | 2 711         | 2 994         | 2 512        | 2 329         | 2 481          | 2 522        | 2 514        | 2 264        | 28 475         |
| 2.  | Ilość dokumentów rozliczeniowych        | 7 454        | 7 604         | 7 832         | 7 645         | 7 571         | 7 090        | 6 672         | 6 828          | 6 797        | 6 338        | 6 237        | 78 068         |
| 3.  | Ilość dokumentów rozliczeniowych<br>DRA | 4            | 7             | 16            | 10            | 7             | 6            | 8             | 20             | 14           | 11           | 8            | 111            |
| 4.  | Ilość dokumentów ZUS IWA                | 1            | 0             | 0             | 0             | 0             | 0            | 0             | 0              | 0            | 0            | 0            | 1              |
|     | <b>Ogółem</b>                           | <b>9 924</b> | <b>10 134</b> | <b>11 008</b> | <b>10 366</b> | <b>10 572</b> | <b>9 608</b> | <b>9 009</b>  | <b>9 329</b>   | <b>9 333</b> | <b>8 863</b> | <b>8 509</b> | <b>106 655</b> |

## 2. Referat ds. organizacyjno – administracyjnych

Stan zatrudnienia w Powiatowym Urzędzie Pracy w Katowicach według stanu na koniec listopada 2017r.:

|                                 |                |                 |
|---------------------------------|----------------|-----------------|
|                                 | <b>Ogółem:</b> | <b>100 osób</b> |
| osoby z wykształceniem wyższym: |                | 87              |
|                                 | średnim:       | 13              |
| zasadniczym zawodowym:          |                | 0               |
| podstawowym:                    |                | 0               |

### Ogłoszone i zakończone konkursy na stanowiska urzędnicze:

- Inspektor w Referacie ds. organizacyjno – administracyjnych – zatrudnienie 1 osoby w listopadzie 2017r.