



**POWIATOWY URZĄD PRACY  
w KATOWICACH**

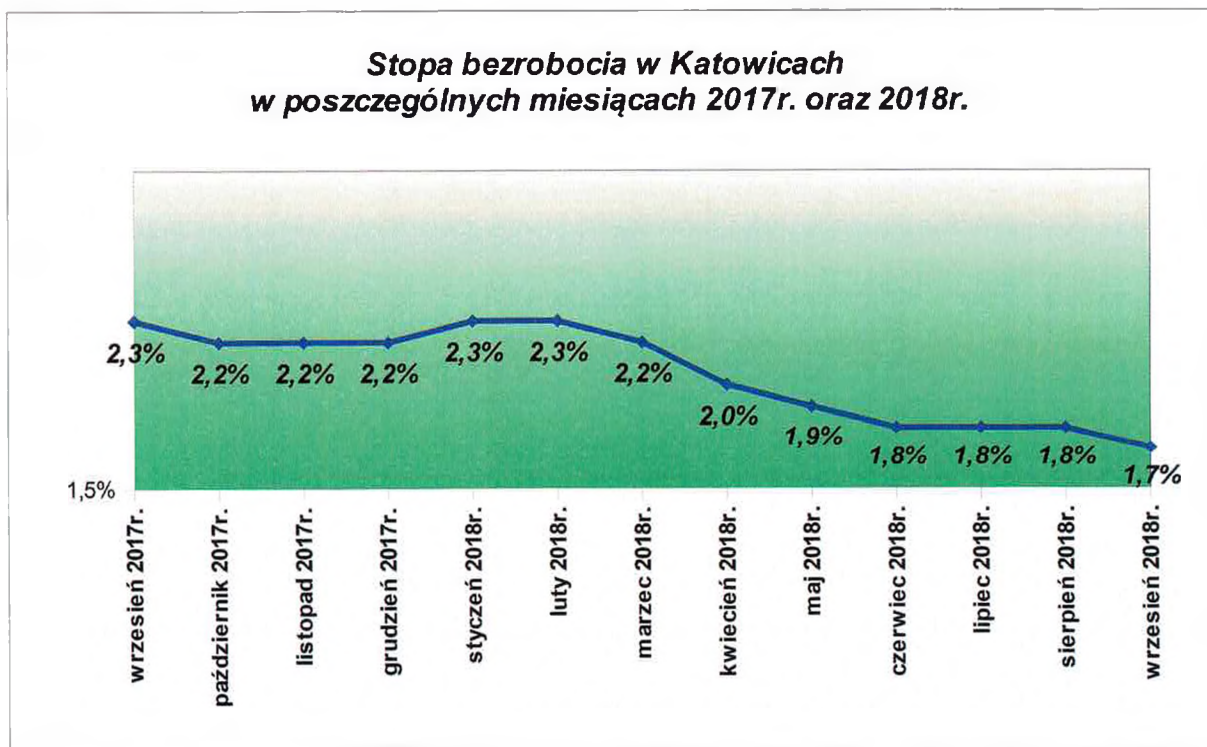
**RYNEK PRACY W KATOWICACH  
PAŹDZIERNIK 2018r.**

## I. KATOWICKI RYNEK PRACY

### 1. Stopa bezrobocia

Stopa bezrobocia na koniec września 2018r. wyniosła 1,7% i w stosunku do września 2018r. zmalała o 0,6%.

Natomiast w stosunku do miesiąca poprzedniego stopa bezrobocia zmalała o 0,1%.



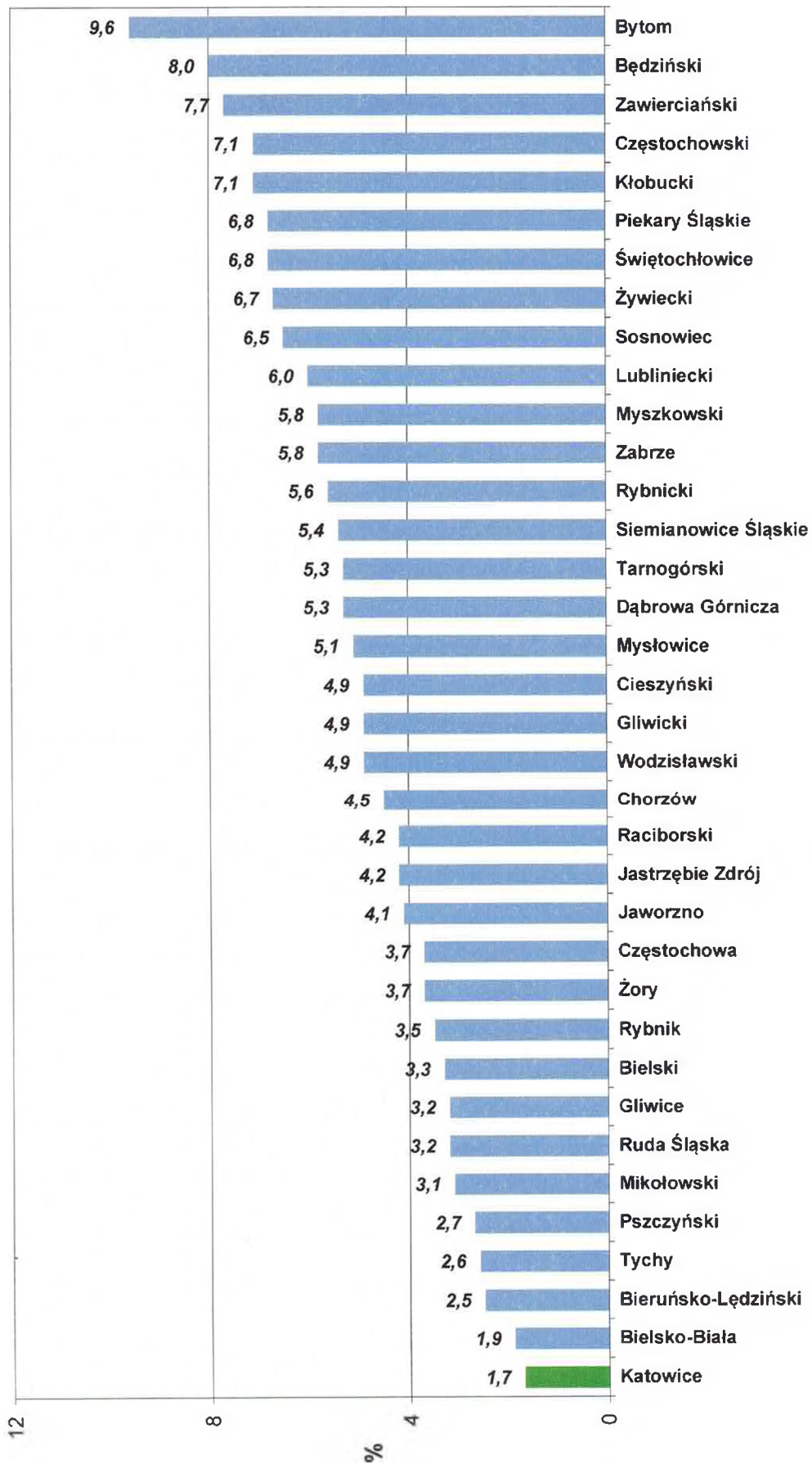
**2. Stopa bezrobocia w powiatach województwa śląskiego  
według stanu na dzień 30.09.2018r.**

| <b>Lp.</b> | <b>Powiat</b>        | <b>Stopa bezrobocia<br/>dane w %</b> |
|------------|----------------------|--------------------------------------|
| 1          | Katowice             | 1,7                                  |
| 2          | Bielsko-Biała        | 1,9                                  |
| 3          | Bieruńsko-Lędziński  | 2,5                                  |
| 4          | Tychy                | 2,6                                  |
| 5          | Pszczyński           | 2,7                                  |
| 6          | Mikołowski           | 3,1                                  |
| 7          | Ruda Śląska          | 3,2                                  |
| 8          | Gliwice              | 3,2                                  |
| 9          | Bielski              | 3,3                                  |
| 10         | Rybnik               | 3,5                                  |
| 11         | Żory                 | 3,7                                  |
| 12         | Częstochowa          | 3,7                                  |
| 13         | Jaworzno             | 4,1                                  |
| 14         | Jastrzębie Zdrój     | 4,2                                  |
| 15         | Raciborski           | 4,2                                  |
| 16         | Chorzów              | 4,5                                  |
| 17         | Wodzisławski         | 4,9                                  |
| 18         | Gliwicki             | 4,9                                  |
| 19         | Cieszyński           | 4,9                                  |
| 20         | Mysłowice            | 5,1                                  |
| 21         | Dąbrowa Górnicza     | 5,3                                  |
| 22         | Tarnogórski          | 5,3                                  |
| 23         | Siemianowice Śląskie | 5,4                                  |
| 24         | Rybnicki             | 5,6                                  |
| 25         | Zabrze               | 5,8                                  |
| 26         | Myszkowski           | 5,8                                  |
| 27         | Lubliniecki          | 6,0                                  |
| 28         | Sosnowiec            | 6,5                                  |
| 29         | Żywiecki             | 6,7                                  |
| 30         | Świętochłowice       | 6,8                                  |
| 31         | Piekary Śląskie      | 6,8                                  |
| 32         | Kłobucki             | 7,1                                  |
| 33         | Częstochowski        | 7,1                                  |
| 34         | Zawierciański        | 7,7                                  |
| 35         | Będziński            | 8,0                                  |
| 36         | Bytom                | 9,6                                  |

**Stopa bezrobocia w woj. śląskim 4,4%**

**Stopa bezrobocia w kraju 5,7%**

Stopa bezrobocia w powiatach województwa śląskiego według stanu na dzień 30 września 2018r.



**3. Liczba osób bezrobotnych w powiatach województwa śląskiego  
według stanu na dzień 30.09.2018r.**

| Lp. | Powiat               | Liczba osób bezrobotnych |
|-----|----------------------|--------------------------|
| 1   | Bieruńsko-Lędziński  | 595                      |
| 2   | Żory                 | 753                      |
| 3   | Świętochłowice       | 827                      |
| 4   | Rybnicki             | 989                      |
| 5   | Piekary Śląskie      | 1 133                    |
| 6   | Siemianowice Śląskie | 1 206                    |
| 7   | Mikołowski           | 1 259                    |
| 9   | Pszczynski           | 1 299                    |
| 8   | Jaworzno             | 1 307                    |
| 10  | Mysłowice            | 1 367                    |
| 11  | Ruda Śląska          | 1 384                    |
| 12  | Jastrzębie Zdrój     | 1 398                    |
| 13  | Myszkowski           | 1 514                    |
| 14  | Tychy                | 1 631                    |
| 15  | Raciborski           | 1 636                    |
| 16  | Lubliniecki          | 1 674                    |
| 17  | Gliwicki             | 1 869                    |
| 18  | Chorzów              | 1 894                    |
| 19  | Rybnik               | 1 908                    |
| 20  | Bielski              | 1 945                    |
| 21  | Bielsko-Biała        | 2 132                    |
| 22  | Wodzisławski         | 2 338                    |
| 23  | Kłobucki             | 2 358                    |
| 24  | Tarnogórski          | 2 783                    |
| 25  | Dąbrowa Górnicza     | 3 024                    |
| 26  | Częstochowski        | 3 035                    |
| 27  | Zawierciański        | 3 152                    |
| 29  | Zabrze               | 3 157                    |
| 28  | Cieszyński           | 3 418                    |
| 30  | Gliwice              | 3 498                    |
| 31  | Żywiecki             | 3 514                    |
| 32  | Będziński            | 3 800                    |
| 33  | <b>Katowice</b>      | <b>3 805</b>             |
| 34  | Częstochowa          | 4 065                    |
| 35  | Bytom                | 4 471                    |
| 36  | Sosnowiec            | 4 788                    |

## 4. Wybrane kategorie zarejestrowanych bezrobotnych

| Rok 2018    | liczba zarejestrowanych bezrobotnych |         |                           | liczba zarejestrowanych bezrobotnych z prawem do zasiłku |         |
|-------------|--------------------------------------|---------|---------------------------|--|---------|
|             | ogółem                               | kobiety | w miesiącu sprawozdawczym | ogółem   | kobiety |
| styczeń     | 4 923                                | 2 716   | 801                       | 626  | 390     |
| luty        | 4 964                                | 2 732   | 629                       | 622  | 377     |
| marzec      | 4 685                                | 2 543   | 572                       | 597  | 358     |
| kwiecień    | 4 441                                | 2 464   | 573                       | 578  | 358     |
| maj         | 4 226                                | 2 359   | 534                       | 567  | 349     |
| czerwiec    | 4 007                                | 2 247   | 526                       | 556  | 348     |
| lipiec      | 3 879                                | 2 213   | 570                       | 535  | 353     |
| sierpień    | 3 804                                | 2 171   | 576                       | 504  | 330     |
| wrzesień    | 3 805                                | 2 160   | 638                       | 496  | 311     |
| październik | 3 712                                | 2 079   | 689                       | 491  | 307     |

| kategoria  | liczba zarejestrowanych stan na dzień 31 października 2018r. |         | % udział kobiet do ogółu zarejestrowanych |
|--|--|---------|---|
|  | ogółem   | kobiety |   |
| <i>Liczba zarejestrowanych bezrobotnych ogółem</i>       | 3 712  | 2 079   | 56,0%                                     |
| Liczba zarejestrowanych bezrobotnych z prawem do zasiłku | 491  | 307     | 62,5%                                     |
| Poszukujący pracy  | 231  | 102*    | 44,2%                                     |

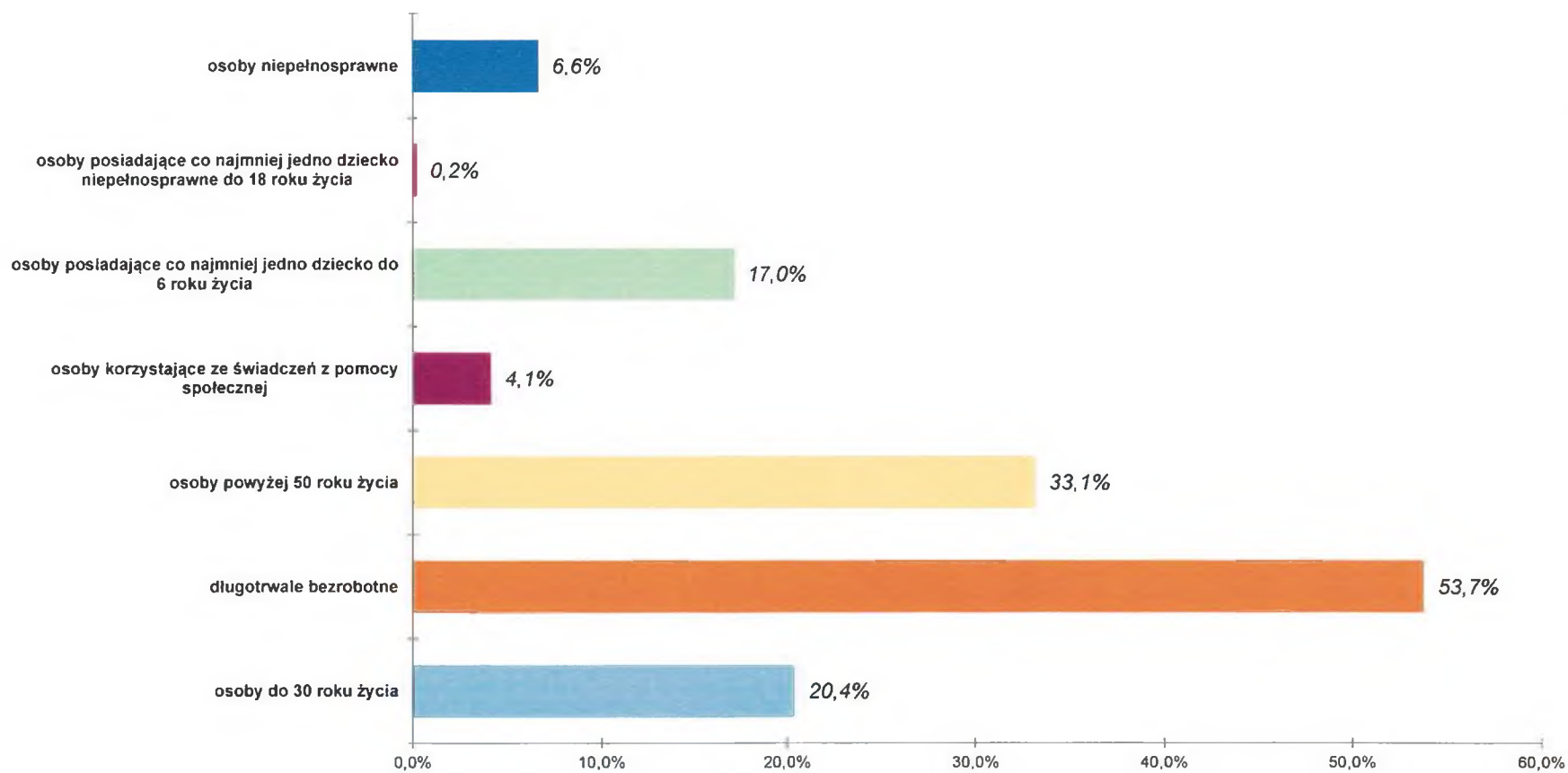
\* - w tym 34 to osoby niepełnosprawne niepozostające w zatrudnieniu

**5. Osoby będące w szczególnej sytuacji na rynku pracy  
według stanu na dzień 31.10.2018r.**

| wyszczególnienie   | liczba zarejestrowanych<br>stan na dzień<br>31 października 2018r. |              | % udział kobiet<br>w ogólnej liczbie<br>zarejestrowanych |
|--|--|--------------|--|
|  | ogółem   | kobiety      |  |
| <i>Osoby w szczególnej sytuacji<br/>na rynku pracy</i>                             | <b>3066</b>  | <b>1 764</b> | <b>57,5%</b>   |
| Osoby do 30 roku życia, w tym:<br><i>osoby do 25 roku życia</i>                    | 756<br>302   | 548<br>221   | 72,5%<br>73,2%   |
| Długotrwale bezrobotne   | 1 994  | 1 173        | 58,8%  |
| Osoby powyżej 50 roku życia  | 1 230  | 484          | 39,3%  |
| Osoby korzystające ze świadczeń z<br>pomocy społecznej                             | 153  | 95           | 62,1%  |
| Osoby posiadające co najmniej<br>jedno dziecko do 6 roku życia                     | 632  | 586          | 92,7%  |
| Osoby posiadające co najmniej<br>jedno dziecko niepełnosprawne<br>do 18 roku życia | 6  | 6            | 100,0%   |
| Osoby niepełnosprawne  | 246  | 111          | 45,1%  |

| wyszczególnienie  | liczba osób<br>zarejestrowanych<br>w październiku<br>2018r. | % udział w ogólnej<br>liczbie<br>zarejestrowanych<br>bezrobotnych |
|---|---|---|
| <i>Liczba osób bezrobotnych ogółem</i>  | <b>3 712</b>  | <b>100,0%</b>   |
| <i>Osoby w szczególnej sytuacji<br/>na rynku pracy</i>                          | <b>3 066</b>  | <b>82,6%</b>  |
| Osoby do 30 roku życia, w tym:<br><i>osoby do 25 roku życia</i>                 | 756<br>302  | 20,4%<br>8,1%   |
| Długotrwale bezrobotne  | 1 994   | 53,7%   |
| Osoby powyżej 50 roku życia   | 1 230   | 33,1%   |
| Osoby korzystające ze świadczeń z pomocy społecznej                             | 153   | 4,1%  |
| Osoby posiadające co najmniej jedno dziecko<br>do 6 roku życia                  | 632   | 17,0%   |
| Osoby posiadające co najmniej jedno dziecko<br>niepełnosprawne do 18 roku życia | 6   | 0,2%  |
| Osoby niepełnosprawne   | 246   | 6,6%  |

**Procentowy udział osób w szczególnej sytuacji na rynku pracy w ogólnej liczbie zarejestrowanych według stanu na dzień 31 października 2018r.**





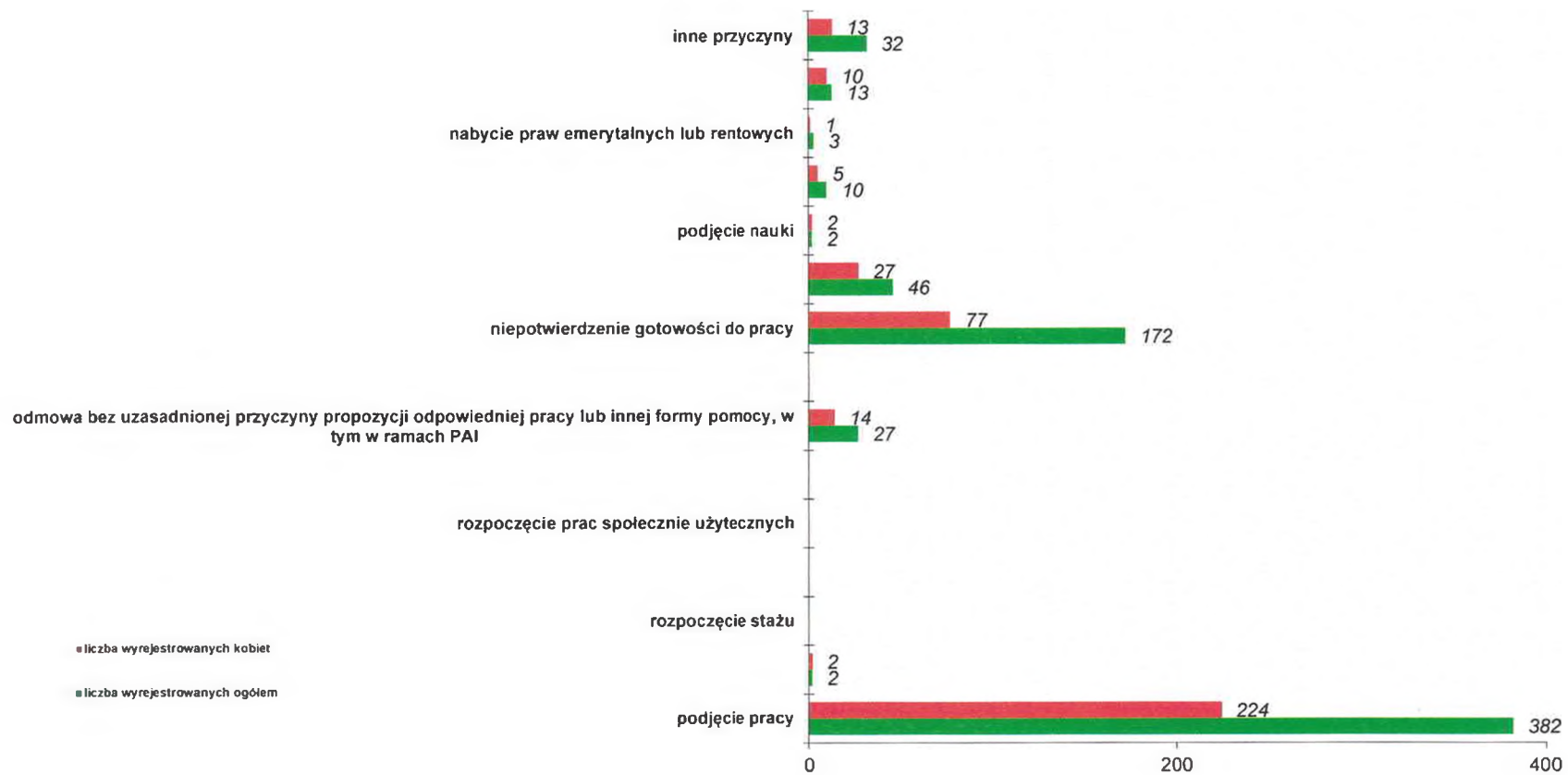
**6. Napływ i odpływ bezrobotnych  
według stanu na dzień 31.10.2018r.**

| Rok 2018      | Osoby zarejestrowane<br>w m-cu<br>sprawozdawczym |              | Osoby wyłączone z<br>ewidencji w m-cu<br>sprawozdawczym |              | Wskaźnik<br>Dynamiki<br>(w porównaniu do miesiąca<br>poprzedniego) |        |
|---------------|--|--------------|---|--------------|--|--------|
|               | ogółem   | kobiety      | ogółem  | kobiety      | napływ   | odpływ |
| styczeń       | 801  | 399          | 615   | 319          | 26,5%  | -13,6% |
| luty          | 629  | 298          | 588   | 282          | -21,5%   | -4,4%  |
| marzec        | 572  | 261          | 851   | 450          | -9,1%  | 44,7%  |
| kwiecień      | 573  | 296          | 817   | 375          | 0,2%   | -4,0%  |
| maj           | 534  | 262          | 749   | 367          | -6,8%  | -8,3%  |
| czerwiec      | 526  | 256          | 745   | 368          | -1,5%  | -0,5%  |
| lipiec        | 570  | 315          | 698   | 349          | 8,4%   | -6,3%  |
| sierpień      | 576  | 290          | 651   | 332          | 1,1%   | -6,7%  |
| wrzesień      | 638  | 340          | 637   | 351          | 10,8%  | -2,2%  |
| październik   | 596  | 294          | 689   | 375          | -6,6%  | 8,2%   |
| <b>Ogółem</b> | <b>6 015</b>                                     | <b>3 011</b> | <b>7 040</b>  | <b>3 568</b> | -----  | -----  |

**7. Rozliczenie „odplywu” osób bezrobotnych  
według stanu na dzień 31.10.2018r.**

| kategoria  | ilość wyrejestrowanych |            | % udział do ogółu<br>wyłączonych |
|--|------------------------|------------|----------------------------------|
|  | ogółem                 | kobiety    |                                  |
| <i>Osoby wyłączone<br/>z ewidencji<br/>w tym:</i>  | <i>689</i>             | <i>375</i> | -----                            |
| Podjęcie pracy:  | 382                    | 224        | 55,4%                            |
| - niesubsydiowane  | 347                    | 199        |                                  |
| - subsydiowane   | 35                     | 25         |                                  |
| Rozpoczęcie szkolenia, w tym:<br><i>w ramach bonu szkoleniowego</i>  | 2<br>0                 | 2<br>0     | 0,3%                             |
| Rozpoczęcie stażu, w tym:<br><i>w ramach bonu stażowego</i>  | 0<br>0                 | 0<br>0     | 0,0%                             |
| Rozpoczęcie przygotowania<br>zawodowego dorosłych  | 0                      | 0          | 0,0%                             |
| Rozpoczęcie prac społecznie<br>użytecznych, w tym:<br><i>w ramach PAI</i>  | 0<br>0                 | 0<br>0     | 0,0%                             |
| Skierowanie do agencji<br>zatrudnienia w ramach zlecenia<br>działań aktywizacyjnych  | 0                      | 0          | 0,0%                             |
| Odmowa bez uzasadnionej<br>przyczyny przyjęcia propozycji<br>odpowiedniej pracy lub innej<br>formy pomocy,<br>w tym w ramach PAI | 27                     | 14         | 3,9%                             |
| Odmowa ustalenia profilu<br>pomocy   | 0                      | 0          | 0,0%                             |
| Niepotwierdzenie gotowości do<br>pracy   | 172                    | 77         | 25,0%                            |
| Dobrowolna rezygnacja ze<br>statusu bezrobotnego   | 46                     | 27         | 6,7%                             |
| Podjęcie nauki   | 2                      | 2          | 0,3%                             |
| Osiągnięcie wieku emerytalnego   | 10                     | 5          | 1,5%                             |
| Nabycie praw emerytalnych lub<br>rentowych   | 3                      | 1          | 0,4%                             |
| Nabycie praw do świadczenia<br>przedemerytalnego   | 13                     | 10         | 1,9%                             |
| Inne przyczyny   | 32                     | 13         | 4,6%                             |

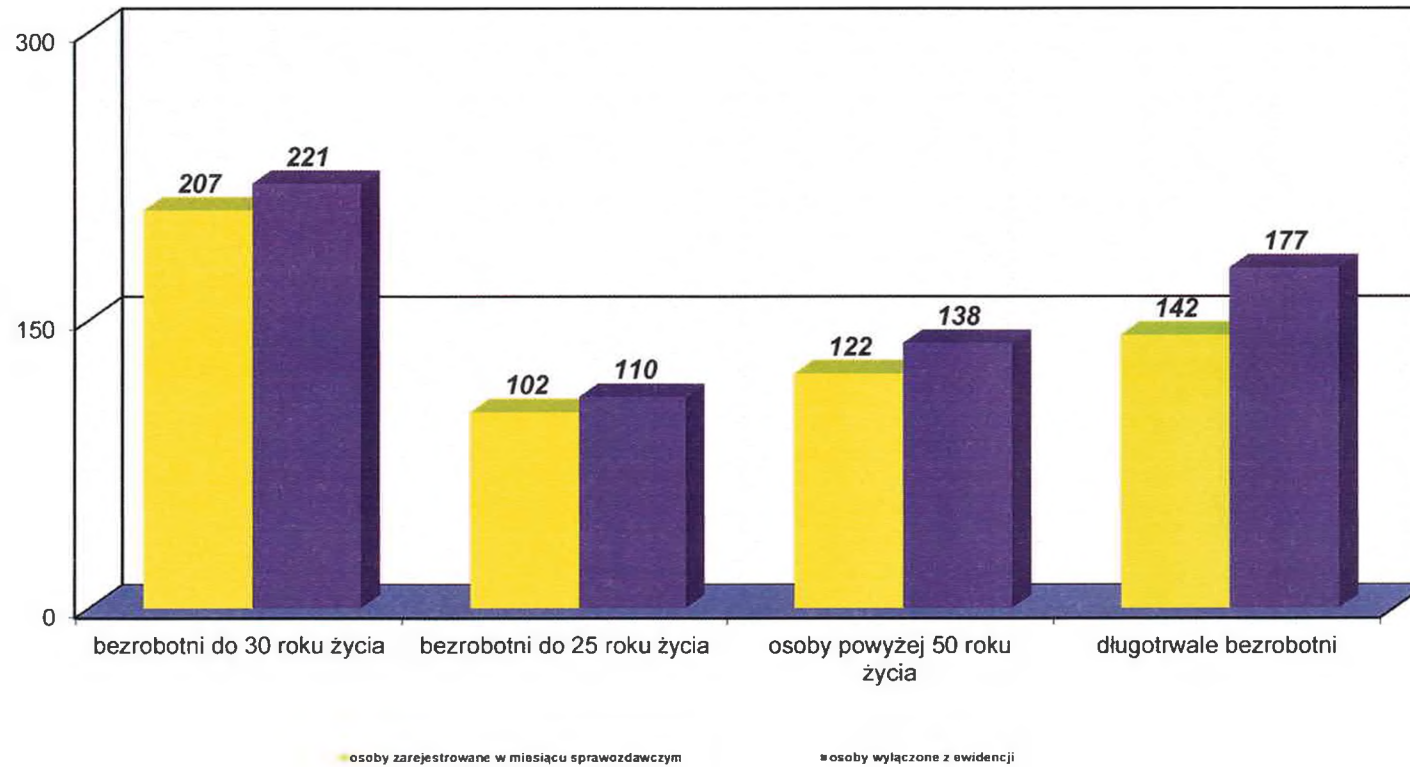
## Wyłączeni z ewidencji według stanu na dzień 31 października 2018r.



**8. Bilans wybranych kategorii bezrobotnych, będących w szczególnej sytuacji na rynku pracy według stanu na dzień 31.10.2018r.**

| <b>kategoria</b>  | <b>Bezrobotni do 30 roku życia</b> | <b>W tym do 25 roku życia</b> | <b>Bezrobotni powyżej 50 roku życia</b> | <b>Długotrwale bezrobotni</b> |
|---|------------------------------------|-------------------------------|---|-------------------------------|
| <i>Liczba zarejestrowanych w m-cu sprawozdawczym</i>  | <i>207</i>                         | <i>102</i>                    | <i>122</i>                              | <i>142</i>                    |
| <i>Osoby wyłączone z ewidencji, w tym:</i>  | <i>221</i>                         | <i>110</i>                    | <i>138</i>                              | <i>177</i>                    |
| Podjęcie pracy:   | 135                                |                               | 58                                      | 80                            |
| - niesubsydiowane   | 121                                | 0                             | 53                                      | 69                            |
| - subsydiowane  | 14                                 | 0                             | 5                                       | 11                            |
| Rozpoczęcie szkolenia, w tym:<br><i>w ramach bonu szkoleniowego</i>   | 0<br>0                             | 0<br>0                        | 0<br>---                                | 0<br>0                        |
| Rozpoczęcie stażu, w tym:<br><i>w ramach bonu stażowego</i>   | 0<br>0                             | 0<br>0                        | 0<br>---                                | 0<br>0                        |
| Rozpoczęcie przygotowania zawodowego dorosłych  | 0                                  | 0                             | 0                                       | 0                             |
| Rozpoczęcie prac społecznie użytecznych, w tym:<br><i>w ramach PAI</i>  | 0<br>0                             | 0<br>0                        | 0<br>0                                  | 0<br>0                        |
| Skierowanie do agencji zatrudnienia w ramach zlecenia działań aktywizacyjnych   | 0                                  | 0                             | 0                                       | 0                             |
| Odmowa bez uzasadnionej przyczyny przyjęcia propozycji odpowiedniej pracy lub innej formy pomocy,<br>w tym w ramach PAI | 8                                  | 4                             | 4                                       | 13                            |
| Odmowa ustalenia profilu pomocy   | 0                                  | 0                             | 0                                       | 0                             |
| Niepotwierdzenie gotowości do pracy   | 54                                 | 30                            | 25                                      | 40                            |
| Dobrowolna rezygnacja ze statusu bezrobotnego   | 19                                 | 12                            | 10                                      | 19                            |
| Podjęcie nauki  | 1                                  | 0                             | 0                                       | 1                             |
| Osiągnięcie wieku emerytalnego  | ---                                | ---                           | 10                                      | 7                             |
| Nabycie praw emerytalnych lub rentowych   | 0                                  | 0                             | 2                                       | 0                             |
| Nabycie praw do świadczenia przedemerytalnego   | ---                                | ---                           | 13                                      | 0                             |
| Inne przyczyny  | 4                                  | 0                             | 16                                      | 17                            |

**Bilans wybranych kategorii bezrobotnych, będących w szczególnej sytuacji  
na rynku pracy  
według stanu na dzień 31 października 2018r.**



-13-

# I POŚREDNICTWO PRACY

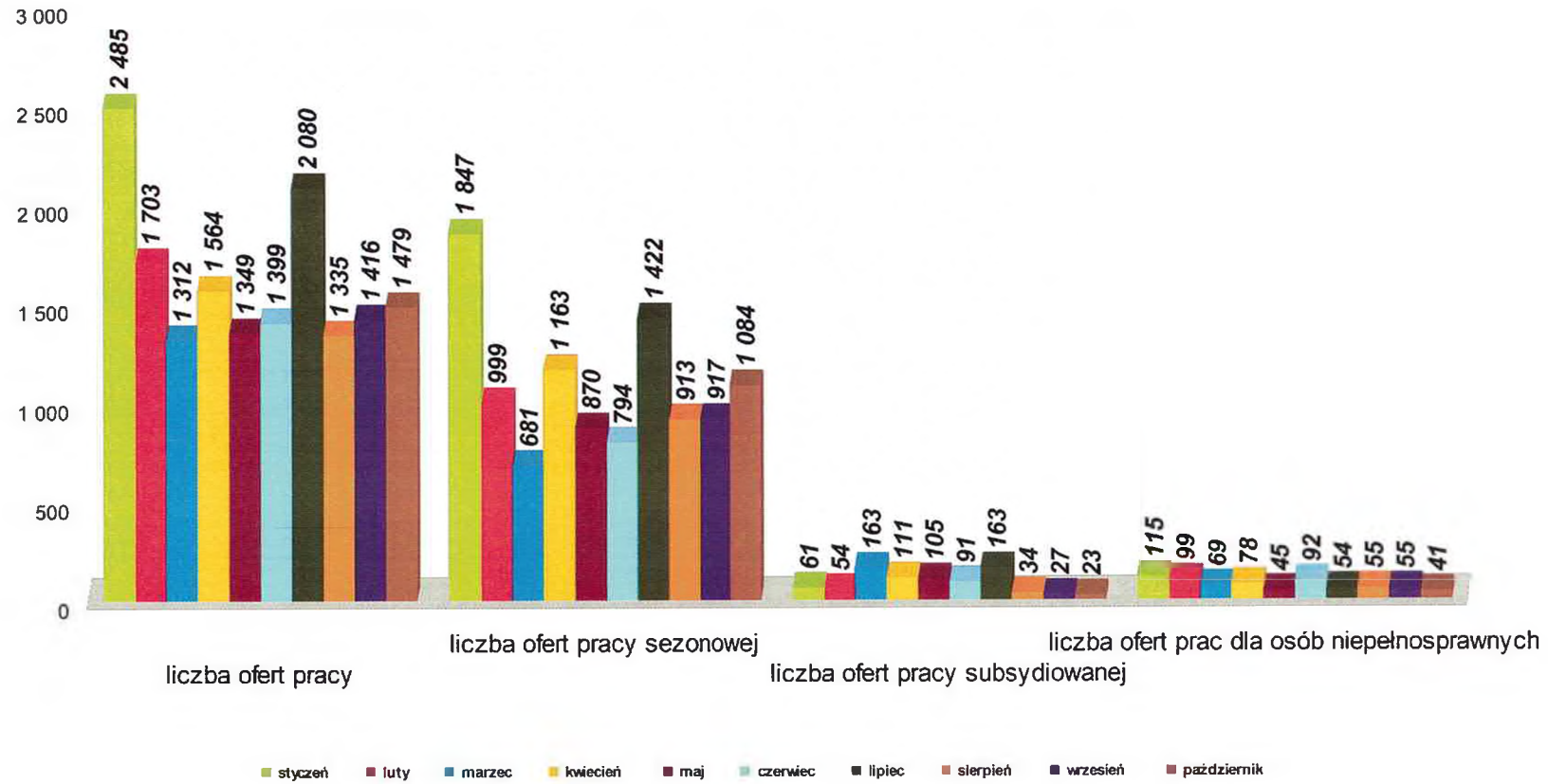
## 1.Realizacja zadań Działu d/s Pośrednictwa Pracy i Szkoleń

| Wyszczególnienie   | I<br>2018 | II<br>2018 | III<br>2018 | IV<br>2018 | V<br>2018 | VI<br>2018 | VII<br>2018 | VIII<br>2018 | IX<br>2018 | X<br>2018 | Ogółem   |
|--|-----------|------------|-------------|------------|-----------|------------|-------------|--------------|------------|-----------|----------|
| Liczba ofert pracy   | 2485      | 1703       | 1312        | 1564       | 1349      | 1399       | 2080        | 1335         | 1416       | 1479      | 16122    |
| Liczba ofert pracy sezonowej   | 1847      | 999        | 681         | 1163       | 870       | 794        | 1422        | 913          | 917        | 1084      | 10690    |
| Liczba ofert pracy subsydiowanej   | 61        | 54         | 163         | 111        | 105       | 91         | 163         | 34           | 27         | 23        | 832      |
| Liczba ofert pracy dla osób niepełnosprawnych  | 115       | 99         | 69          | 78         | 45        | 92         | 54          | 55           | 55         | 41        | 703      |
| Liczba kontaktów nawiązujących i utrzymujących z pracodawcami z terenu działania urzędu                          | 305       | 339        | 352         | 326        | 324       | 329        | 301         | 258          | 329        | 315       | 3178     |
|  |           |            |             |            |           |            |             |              |            |           |          |
| Liczba zarejestrowanych oświadczeń o zamiarze powierzenia pracy cudzoziemcom                                     | 1734      | 1795       | 2779        | 3349       | 3269      | 2856       | 2640        | 2442         | 2348       | 2984      | 26196    |
| Liczba wydanych informacji starosty o lokalnym rynku pracy - dot. zatrudnienia cudzoziemców/ liczba miejsc pracy | 61/793    | 87/1061    | 70/942      | 47/726     | 44/351    | 73/633     | 47/385      | 64/1256      | 53/421     | 67/906    | 613/7474 |
|  |           |            |             |            |           |            |             |              |            |           |          |
| Liczba osób zarejestrowanych, które skorzystały z usług doradców klienta   | 4133      | 4093       | 4559        | 4270       | 3968      | 3932       | 3841        | 3777         | 36782      | 3928      | 40179    |
| Liczba podjęć pracy ogółem   | 322       | 272        | 303         | 382        | 328       | 306        | 278         | 248          | 340        | 382       | 3161     |
| Liczba wydanych skierowań do odbycia stażu u pracodawcy  | 0         | 143        | 241         | 169        | 202       | 164        | 195         | 99           | 0          | 0         | 1213     |
| Liczba podjęć stażu u pracodawcy   | 0         | 0          | 90          | 60         | 46        | 43         | 37          | 53           | 0          | 0         | 329      |
| Liczba osób, które odmówiły przyjęcia form aktywizacji zawodowej   | 27        | 34         | 52          | 52         | 66        | 74         | 54          | 63           | 44         | 27        | 493      |
| Liczba przedstawionych propozycji pracy  | 1296      | 1121       | 1067        | 1214       | 852       | 867        | 769         | 735          | 760        | 725       | 9406     |
| Liczba wydanych skierowań do pracy   | 820       | 559        | 512         | 571        | 690       | 622        | 496         | 545          | 463        | 627       | 5905     |

|   |     |     |     |     |     |     |     |     |     |     |      |
|---|-----|-----|-----|-----|-----|-----|-----|-----|-----|-----|------|
| Inne działania związane z prowadzeniem aktywizacji zawodowej osób bezrobotnych , w tym:<br><ul style="list-style-type: none"> <li>- profilowanie pomocy, sporządzania IPD,</li> <li>- informacje o projektach, stażach, szkoleniach realizowanych przez inne podmioty, które zwróciły się do urzędu z prośbą o pomoc w rekrutacji kandydatów,</li> <li>- przedstawianie innych możliwości pomocnych w poszukiwaniu pracy /m.in. wykaz stron internetowych z ofertami pracy, wykaz agencji pośrednictwa pracy /</li> <li>- usługi Eures</li> </ul> | 907 | 912 | 905 | 811 | 778 | 813 | 784 | 884 | 723 | 982 | 8499 |
|   |     |     |     |     |     |     |     |     |     |     |      |
| Liczba zorganizowanych giełd pracy i spotkań z pracodawcami   | 9   | 18  | 13  | 10  | 13  | 8   | 9   | 9   | 5   | 8   | 102  |
| Liczba uczestników giełd i spotkań  | 58  | 194 | 149 | 80  | 173 | 95  | 72  | 138 | 71  | 66  | 1096 |
| Liczba osób zakwalifikowanych do dalszych rozmów  | 19  | 52  | 31  | 25  | 34  | 19  | 21  | 49  | 18  | 21  | 289  |

- 51 -

### Oferty pracy według stanu na koniec października 2018r.



-9/-



## 2. Analiza Pracodawców.

W październiku 2018 roku 37 podmiotom gospodarki narodowej założono Karty Pracodawców i na ich podstawie zanalizowano rynek pracy. Ustalono wielkość i lokalizację podmiotów oraz liczbę ofert pracy zgłoszonych według zawodów.

Charakterystyka podmiotów gospodarki narodowej współpracujących z Powiatowym Urzędem Pracy w Katowicach w październiku 2018 roku.

| Działy gospodarki  | Ilość Podmiotów gospodarki Narodowej | Wielkość podmiotów gospodarki narodowej |                         |                             |                    | Lokalizacja podmiotów Gospodarki narodowej |               |
|--|--------------------------------------|---|-------------------------|-----------------------------|--------------------|--|---------------|
|  |                                      | Mikro (od 0 do 9 osób)                  | Małe (od 10 do 49 osób) | Średnie (od 50 do 249 osób) | Duże (od 250 Osób) | Katowice                                   | Spoza Katowic |
| HANDEL HURTOWY I DETALICZNY; NAPRAWA POJAZDÓW SAMOCHODOWYCH, WŁĄCZAJĄC MOTOCYKLE | 8↑                                   | 6↑                                      | 2↑                      | 0                           | 0                  | 4↑   | 4↑            |
| DZIAŁALNOŚĆ PROFESJONALNA, NAUKOWA I TECHNICZNA                                  | 1↓                                   | 1↓                                      | 0↓                      | 0                           | 0                  | 1↓   | 0↓            |
| BUDOWNICTWO  | 2↓                                   | 2↓                                      | 0                       | 0                           | 0                  | 2↓   | 0             |
| PRZETWÓRSTWO PRZEMYSŁOWE   | 3↓                                   | 3↓                                      | 0                       | 0↓                          | 0↓                 | 2  | 1↓            |

|  |    |    |    |    |   |    |    |
|--|----|----|----|----|---|----|----|
| TRANSPORT I GOSPODARKA<br>MAGAZYNOWA   | 0↓ | 0↓ | 0  | 0  | 0 | 0↓ | 0↓ |
| DZIAŁALNOŚĆ FINANSOWA I<br>UBEZPIECZENIOWA   | 1↑ | 1↑ | 0  | 0  | 0 | 0  | 1↑ |
| DZIAŁALNOŚĆ W ZAKRESIE<br>USŁUG ADMINISTROWANIA I<br>DZIAŁALNOŚĆ<br>WSPIERAJĄCA                          | 7↑ | 5↑ | 1  | 1  | 0 | 1↓ | 6↑ |
| EDUKACJA   | 2↑ | 2↑ | 0  | 0  | 0 | 1↑ | 1  |
| DZIAŁALNOŚĆ ZWIĄZANA Z<br>OBSŁUGĄ RYNKU<br>NIERUCHOMOŚCI   | 0↓ | 0  | 0↓ | 0↓ | 0 | 0  | 0↓ |
| INFORMACJA I<br>KOMUNIKACJA  | 0↓ | 0↓ | 0  | 0  | 0 | 0↓ | 0  |
| DZIAŁALNOŚĆ ZWIĄZANA Z<br>ZAKWATEROWANIEM I<br>USŁUGAMI<br>GASTRONOMICZNYMI                              | 6↑ | 5↑ | 1↑ | 0  | 0 | 2↑ | 4↑ |
| DZIAŁALNOŚĆ ZWIĄZANA Z<br>KULTURĄ, ROZRYWKĄ I<br>REKREACJĄ   | 0↓ | 0↓ | 0  | 0  | 0 | 0↓ | 0  |
| POZOSTAŁYCH WYROBÓW<br>FARMACEUTYCZNYCH  | 0  | 0  | 0  | 0  | 0 | 0  | 0  |
| DOSTAWA WODY;<br>GOSPODAROWANIE<br>ŚCIEKAMI I ODPADAMI<br>ORAZ DZIAŁALNOŚĆ<br>ZWIĄZANA Z<br>REKULTYWACJĄ | 0  | 0  | 0  | 0  | 0 | 0  | 0  |
| POZOSTAŁA DZIAŁALNOŚĆ<br>USŁUGOWA  | 4↑ | 4↑ | 0  | 0  | 0 | 2↑ | 2↑ |

|  |            |           |           |           |           |            |           |
|--|------------|-----------|-----------|-----------|-----------|------------|-----------|
| OPIEKA ZDROWOTNA I<br>POMOC SPOŁECZNA  | 1↓         | 1↓        | 0         | 0         | 0         | 1          | 0↓        |
| GOSPODARSTWA DOMOWE<br>ZATRUDNIAJĄCE<br>PRACOWNIKÓW;<br>GOSPODARSTWA DOMOWE<br>PRODUKUJĄCE WYROBY I<br>ŚWIADCZĄCE USŁUGI NA<br>WŁASNE POTRZEBY | 0          | 0         | 0         | 0         | 0         | 0          | 0         |
| GÓRNICTWO I<br>WYDOBYWANIE   | 0          | 0         | 0         | 0         | 0         | 0          | 0         |
| WYTWARZANIE I<br>ZAOPATRYWANIE W<br>ENERGIĘ ELEKTRYCZNA,<br>GAZ, PARĘ WODNĄ,<br>GORĄCĄ WODĘ I<br>POWIETRZE DO UKŁADÓW<br>KLIMATYZACYJNYCH      | 0          | 0         | 0         | 0         | 0         | 0          | 0         |
| ROLNICTWO, LEŚNICTWO,<br>ŁOWIECTWO I RYBACTWO  | 0          | 0         | 0         | 0         | 0         | 0          | 0         |
| ORGANIZACJE I ZESPOŁY<br>EKSTERYTORIALNE   | 0          | 0         | 0         | 0         | 0         | 0          | 0         |
| DZIAŁALNOŚĆ<br>NIEZIDENTYFIKOWANA  | 0          | 0         | 0         | 0         | 0         | 0          | 0         |
| ADMINISTRACJA PUBLICZNA<br>I OBRONA NARODOWA;<br>OBOWIĄZKOWE<br>ZABEZPIECZENIA<br>SPOŁECZNE  | 2↑         | 2↑        | 0         | 0         | 0         | 1↑         | 1↑        |
| <b>OGÓŁEM</b>  | <b>37↓</b> | <b>32</b> | <b>4↑</b> | <b>1↓</b> | <b>0↓</b> | <b>17↓</b> | <b>20</b> |

Legenda: ↑↓ - zmiany w stosunku do miesiąca poprzedniego przedstawione są w postaci strzałek ukazujących wzrost lub spadek przedstawionych wartości. Brak strzałki oznacza brak zmiany.

W październiku 2018 roku wśród 37 podmiotów gospodarki narodowej, którym założono karty pracodawców, 21 podjęło współpracę z PUP w Katowicach, określając swoje potrzeby kadrowe na 178 stanowisk pracy, w tym:

- 4 stanowiska pracy w ramach Prac Interwencyjnych.

Z analizy ofert pracy wynika, że największe zapotrzebowanie było w zawodach:

- Sprzątanie, utrzymywanie porządku i czystości w Galerii Handlowej / Pracownik Sprzątający (110 stanowisk pracy),
- Sprzedawca (11 stanowisk pracy),
- Pomoc kuchenna (10 stanowisk pracy),
- Pakowacz ręczny (10 stanowisk pracy).
- Kelner (10 stanowisk pracy).
- Prace gospodarcze (4 stanowiska pracy).



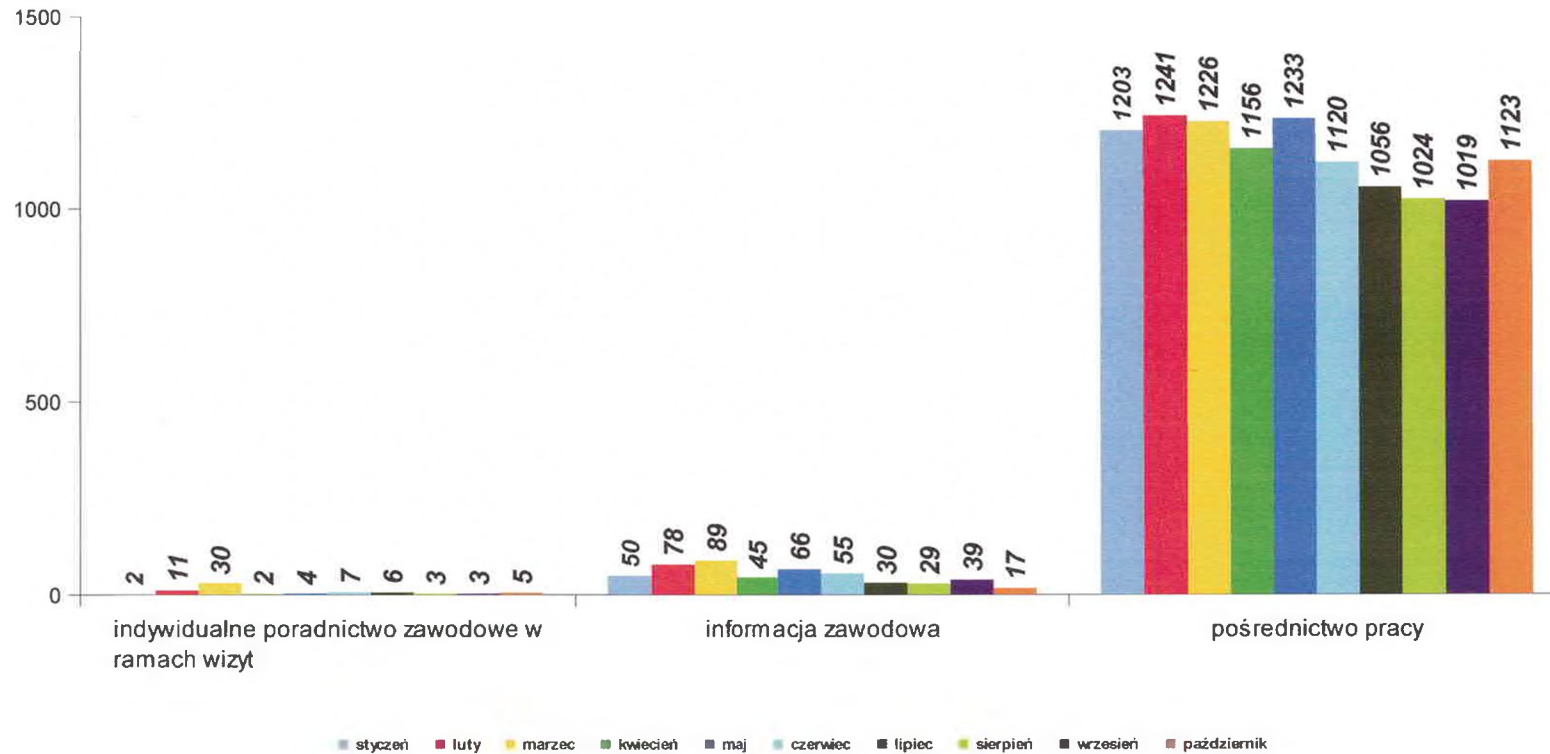
Wszystkie podmioty gospodarki narodowej wyraziły swoje oczekiwania, co do współpracy z Urzędem. Pomocy w znalezieniu odpowiednich, kompetentnych pracowników oczekuje 37 pracodawców.

### III. PORADNICTWO ZAWODOWE

#### 1. Liczba osób, które skorzystały z pomocy doradczej w ramach poradnictwa zawodowego w miesiącu październiku 2018r.

| Wyszczególnienie     | I<br>2018 | II<br>2018 | III<br>2018 | IV<br>2018 | V<br>2018 | VI<br>2018 | VII<br>2018 | VIII<br>2018 | IX<br>2018 | X<br>2018 | Ogółem |
|----------------------|-----------|------------|-------------|------------|-----------|------------|-------------|--------------|------------|-----------|--------|
| Poradnictwo zawodowe | 2         | 11         | 30          | 2          | 4         | 7          | 6           | 3            | 3          | 5         | 73     |
| Informacja zawodowa  | 50        | 78         | 89          | 45         | 66        | 55         | 30          | 29           | 39         | 17        | 498    |
| Pośrednictwo pracy   | 1 203     | 1 241      | 1 226       | 1 156      | 1 233     | 1 120      | 1 056       | 1 024        | 1 019      | 1 123     | 11 401 |

**Liczba osób, które skorzystały z form pomocy udzielonych  
w ramach poradnictwa zawodowego według stanu na koniec października 2018r.**



-23-

**2. Liczba wizyt w ramach indywidualnych porad zawodowych udzielonych w okresie od stycznia do października 2018r.**

| <b>Wyszczególnienie</b>   | <b>Ogółem</b> |
|---|---------------|
| Liczba wizyt zarejestrowanych osób w ramach indywidualnych porad zawodowych | 219           |

**3. Liczba wizyt w ramach informacji zawodowych udzielonych w okresie od stycznia do października 2018r.**

| <b>Wyszczególnienie</b>   | <b>Ogółem</b> |
|---|---------------|
| Liczba wizyt zarejestrowanych osób w ramach informacji zawodowych | 887           |

-24-



## 2. Krajowy Fundusz Szkoleniowy

Głównym celem kształcenia ustawicznego pracowników i pracodawców w ramach środków z Krajowego Funduszu Szkoleniowego jest: wspomaganie przekwalifikowania lub aktualizacji wiedzy oraz umiejętności zawodowych osób pracujących, tym samym poprawa pozycji firm, jak i samych pracowników na konkurencyjnym rynku pracy.

**Na podstawie art. 69a ust. 2 pkt 1 ustawy o promocji zatrudnienia i instytucjach rynku pracy Pracodawca może ubiegać się o sfinansowanie działań obejmujących kształcenie ustawiczne pracowników i pracodawcy, na które składają się:**

- kursy i studia podyplomowe realizowane z inicjatywy pracodawcy lub za jego zgodą,
- egzaminy umożliwiające uzyskanie dokumentów potwierdzających nabycie umiejętności, kwalifikacji lub uprawnień zawodowych,
- badania lekarskie i psychologiczne wymagane do podjęcia kształcenia lub pracy zawodowej po ukończonym kształceniu,
- określenie potrzeb pracodawcy w zakresie kształcenia ustawicznego w związku z ubieganiem się o sfinansowanie tego kształcenia ze środków KFS
- ubezpieczenie od następstw nieszczęśliwych wypadków w związku z podjętym kształceniem.

Finansowanie kosztów kształcenia ustawicznego ze środków KFS udzielane jest pracodawcom prowadzącym działalność gospodarczą w rozumieniu prawa konkurencji Unii Europejskiej i stanowi pomoc *de minimis*, o której mowa we właściwych przepisach prawa Unii Europejskiej.

W 2018r. środki Krajowego Funduszu Szkoleniowego mogły być wydatkowane w ramach Priorytetów wskazanych przez Ministra Rodziny, Pracy i Polityki Społecznej na:

**Priorytet I - Wsparcie zawodowego kształcenia ustawicznego w zidentyfikowanych w danym powiecie lub województwie zawodach deficytowych.**

**Priorytet II - Wsparcie kształcenia ustawicznego w związku z zastosowaniem w firmach nowych technologii i narzędzi pracy.**

**Priorytet III - Wsparcie kształcenia ustawicznego osób, które mogą udokumentować wykonywanie przez co najmniej 15 lat prac w szczególnych warunkach lub o szczególnym charakterze, a którym nie przysługuje prawo do emerytury pomostowej.**

Składając wniosek w ramach **Priorytetu I** Pracodawca powinien udowodnić, że wnioskowana forma kształcenia ustawicznego dotyczy zawodu deficytowego wymienionego w „**Barometrze zawodów 2018**” dla miasta Katowice publikowanego na stronie [www.barometrzwawodow.pl](http://www.barometrzwawodow.pl), oraz w ogłoszeniu o naborze wniosków.

Kształcenie ustawiczne w ramach **Priorytetu II** zakłada przygotowanie personelu do podejmowania wyzwań, które niesie postęp techniczny i technologiczny, zapewniający rozwój w firmie i konkurencyjną pozycję na rynku.

W celu spełnienia wymagania Priorytetu II, Pracodawca składając wniosek powinien w sposób szczegółowy i wiarygodny uzasadnić oraz udowodnić, że:

- w ciągu jednego roku przed złożeniem wniosku zostały zakupione lub w ciągu trzech miesięcy po złożeniu wniosku zostaną zakupione przez Pracodawcę nowe maszyny i narzędzia pracy bądź będą wdrożone nowe technologie i systemy, a pracownicy wskazani we wniosku do objęcia kształceniem ustawicznym w ramach środków KFS będą wykonywać nowe zadania związane z wprowadzonymi lub planowanymi do wprowadzenia zmianami.

Oznacza to, że wsparciem kształcenia ustawicznego w ramach Priorytetu II można objąć jedynie pracownika, który w ramach wykonywania swoich zadań zawodowych na stanowisku pracy korzysta lub będzie korzystał z nowych technologii i narzędzi pracy.

Dla udokumentowania zasadności wsparcia kształcenia ustawicznego w ramach Priorytetu II Pracodawca zobowiązany jest do przedłożenia do wniosku wiarygodnych dokumentów np. kopii dokumentu zakupu (faktura, rachunek, umowa przedwstępna, faktura Proforma), uchwały zarządu/dyrektora o wprowadzeniu norm ISO itp. potwierdzających, że w ciągu jednego roku przed złożeniem wniosku bądź w ciągu trzech miesięcy po jego złożeniu zostały/zostaną zakupione nowe maszyny i narzędzia pracy, bądź są/będą wdrożone nowe technologie i systemy.

Kształcenie ustawiczne w ramach **Priorytetu III** ma na celu wsparcie w zakresie możliwości przekwalifikowania się w celu pozostania na rynku pracy osób pracujących w szczególnie trudnych warunkach, którym nie przysługuje prawo do emerytury pomostowej. Wykaz prac w szczególnych warunkach stanowi załącznik nr 1, a prac o szczególnym charakterze – załącznik nr 2 do ustawy z dnia 10 marca 2017r. o emeryturach pomostowych (Dz. U. z 2017, poz. 664 z późn. zm.)

O środki z Krajowego Funduszu Szkoleniowego z przeznaczeniem na kształcenie ustawiczne mogą wystąpić Pracodawcy, którzy zamierzają inwestować w podnoszenie kompetencji własnych lub kompetencji swoich pracowników.

Pracodawcą zgodnie z art. 2 ust. 1 pkt 25 Ustawy o promocji zatrudnienia i instytucjach rynku pracy jest:

- jednostka organizacyjna chociażby nie posiadała osobowości prawnej,
- osoba fizyczna jeżeli zatrudnia co najmniej jednego pracownika.

Nie jest pracodawcą osoba prowadząca działalność gospodarczą nie zatrudniająca żadnego pracownika.

Dysponentem KFS jest minister właściwy do spraw pracy. Minister ustala na dany rok limity tych środków na działania powiatowego urzędu pracy.

Limit środków z KFS przyznany na rok 2018r. dla Powiatowego Urzędu Pracy w Katowicach wynosi 500,0 tys. zł.( słownie: pięćset tysięcy złotych 0/100).

Koszty kształcenia ustawicznego pracowników i Pracodawcy w ramach środków Krajowego Funduszu Szkoleniowego ( KFS) mogą być finansowane w wysokości:

- **100%** , nie więcej niż 300% przeciętnego wynagrodzenia w danym roku na jednego uczestnika –w przypadku mikroprzedsiębiorstw

- **80%** tych kosztów, nie więcej niż 300% przeciętnego wynagrodzenia w danym roku na jednego uczestnika –w przypadku pozostałych Pracodawców. Pozostałe 20% kosztów kształcenia ustawicznego ponosi Pracodawca jako swój wkład własny.

Po otrzymaniu limitu środków z KFS został ogłoszony w dniu 24.01.2018r. komunikat o naborze wniosków Pracodawców o sfinansowanie kosztów kształcenia ustawicznego pracowników i Pracodawcy. Termin naboru wniosków został wyznaczony na dzień 09.02.2018r. Informacja o naborze została zamieszczona na stronie internetowej oraz w siedzibie Powiatowego Urzędu Pracy w Katowicach. Pracodawca składa Wniosek wraz z wymaganymi załącznikami w Powiatowym Urzędzie Pracy w Katowicach właściwym ze względu na siedzibę Pracodawcy albo miejsce prowadzenia działalności.

W wyniku naboru przeprowadzonego w lutym 2018r. wpłynęło 36 wniosków Pracodawców o sfinansowanie ze środków KFS kosztów kształcenia ustawicznego pracowników i Pracodawcy. Jeden wniosek wpłynął przed terminem naboru. Po zakończeniu naboru, rozpoczęto w lutym 2018r. realizację procedury związanej z formalną oceną złożonych wniosków. Ocenie formalnej podlegało 36 wniosków. W wyniku przeprowadzonej oceny, 20 wniosków nie spełniło wymagań formalnych określonych w Rozporządzeniu MPiPS z dn.14 maja 2014r. w sprawie przyznawania środków z KFS ( Dz. U. 2018r. poz.117 ) oraz w Zasadach naboru rozpatrywania wniosków obowiązujących w roku 2018r. w PUP Katowice, natomiast 16 wniosków spełniło wymagania formalne, ale wymagało uzupełnienia zgodnie z przepisami w/w Rozporządzenia. Do Pracodawców, których wnioski wymagały uzupełnienia urząd wystosował pisma z prośbą o poprawienie wniosku w wyznaczonym terminie określonym w Rozporządzeniu Ministra Pracy i Polityki Socjalnej z dn.14 maja 2014r. w sprawie przyznawania środków z KFS.

W miesiącu marcu 2018r. spośród 16 wniosków, które spełniły wymagania formalne i wymagały uzupełnienia, 11 wniosków zostało uzupełnionych w terminie, 4 wnioski nie zostały poprawione w terminie wyznaczonym przez urząd pracy, 1 wniosek został rozpatrzony negatywnie.

W okresie od marca do kwietnia 2018r. podpisano 4 umowy o sfinansowanie kosztów kształcenia ustawicznego ze środków KFS dla 50 osób pracujących zawodowo. Wg stanu na koniec kwietnia 2018r wysokość środków wydatkowanych wynosi. 87.218,05 zł.

W maju 2018r.przeprowadzony został II nabór wniosków o sfinansowanie ze środków KFS kosztów kształcenia ustawicznego pracowników i Pracodawcy.

Wpłynęło 12 wniosków. Złożone wnioski podlegały ocenie formalnej. Spośród 12 wniosków – 9 wniosków było wypełnionych niepoprawnie i wymagało uzupełnienia, 3 wnioski pozostawiono bez rozpatrzenia w związku z niespełnieniem z wymagań formalnych określonych w Rozporządzeniu MPiPS z dn.14 maja 2014r. w sprawie przyznawania środków z KFS ( Dz. U. 2018r. poz.117 ) oraz w Zasadach naboru rozpatrywania wniosków obowiązujących w roku 2018r. w PUP Katowice.

Spośród 9 wniosków, które zostały przez Pracodawców prawidłowo poprawione, 7 wniosków rozpatrzono pozytywnie, natomiast 2 wnioski pozostają w uzupełnieniu w ramach terminu ustalonego na podstawie paragrafu 6 ust.2 w/wym. Rozporządzenia..

W okresie od marca do maja 2018r. podpisano 6 umów o sfinansowanie kosztów kształcenia ustawicznego ze środków KFS dla 136 osób pracujących zawodowo.

Według stanu na koniec maja 2018r. wysokość środków wydatkowanych wynosiła 185.540,05 zł.

W czerwcu 2018r. ogłoszono kolejny nabór wniosków w związku z powstaniem wolnych środków z KFS w ramach podstawowego limitu przyznanego na rok 2018. Wpłynęło 17 wniosków.

W okresie od marca do czerwca 2018r. podpisano 10 umów o sfinansowanie kosztów kształcenia ustawicznego ze środków KFS dla 142 osób pracujących zawodowo.

Według stanu na koniec czerwca 2018r wysokość środków wydatkowanych wynosiła 233.140,05 zł.

W okresie od marca do lipca 2018r. podpisano 12 umów o sfinansowanie kosztów kształcenia ustawicznego ze środków KFS dla 145 osób pracujących zawodowo.

Według stanu na koniec lipca 2018r wysokość środków zaangażowanych wynosiła 251 852,05.zł. W lipcu 2018r. Pracodawcy dokonali zwrotu przyznaných środków z KFS w wysokości 9.052,03 zł. w związku ze zmniejszeniem się liczby osób zaplanowanych do objęcia kształceniem ustawicznym (fluktuacja, choroba). Wobec powyższego wysokość wydatkowanych środków wyniosła 242.800,02 zł. wg stanu na koniec lipca 2018r.

W dn. 31.07. 2018r. zamieszczono na stronie internetowej oraz w siedzibie urzędu komunikat o kolejnym ( czwartym) naborze wniosków w związku z powstaniem wolnych środków z KFS w wysokości 71.800 ,00 zł. w ramach podstawowego limitu przyznanego na rok 2018r.

W dniu naboru 21.08.2018r. wpłynęło 27 wniosków.

W okresie od marca do sierpnia 2018 podpisano 16 umów o sfinansowanie kosztów kształcenia ustawicznego ze środków KFS dla 147 osób pracujących zawodowo.

Według stanu na koniec sierpnia 2018r. wysokość środków zaangażowanych wynosiła 300.100,02.zł.

W okresie od marca do września 2018r. podpisano 23 umowy o sfinansowanie kosztów kształcenia ustawicznego ze środków KFS dla 166 osób pracujących zawodowo.

Według stanu na koniec września 2018r. wysokość środków zaangażowanych wynosiła 346.140,82 zł.

W okresie od marca do października 2018r. podpisano 33 umowy o sfinansowanie kosztów kształcenia ustawicznego ze środków KFS dla 198 osób pracujących zawodowo.

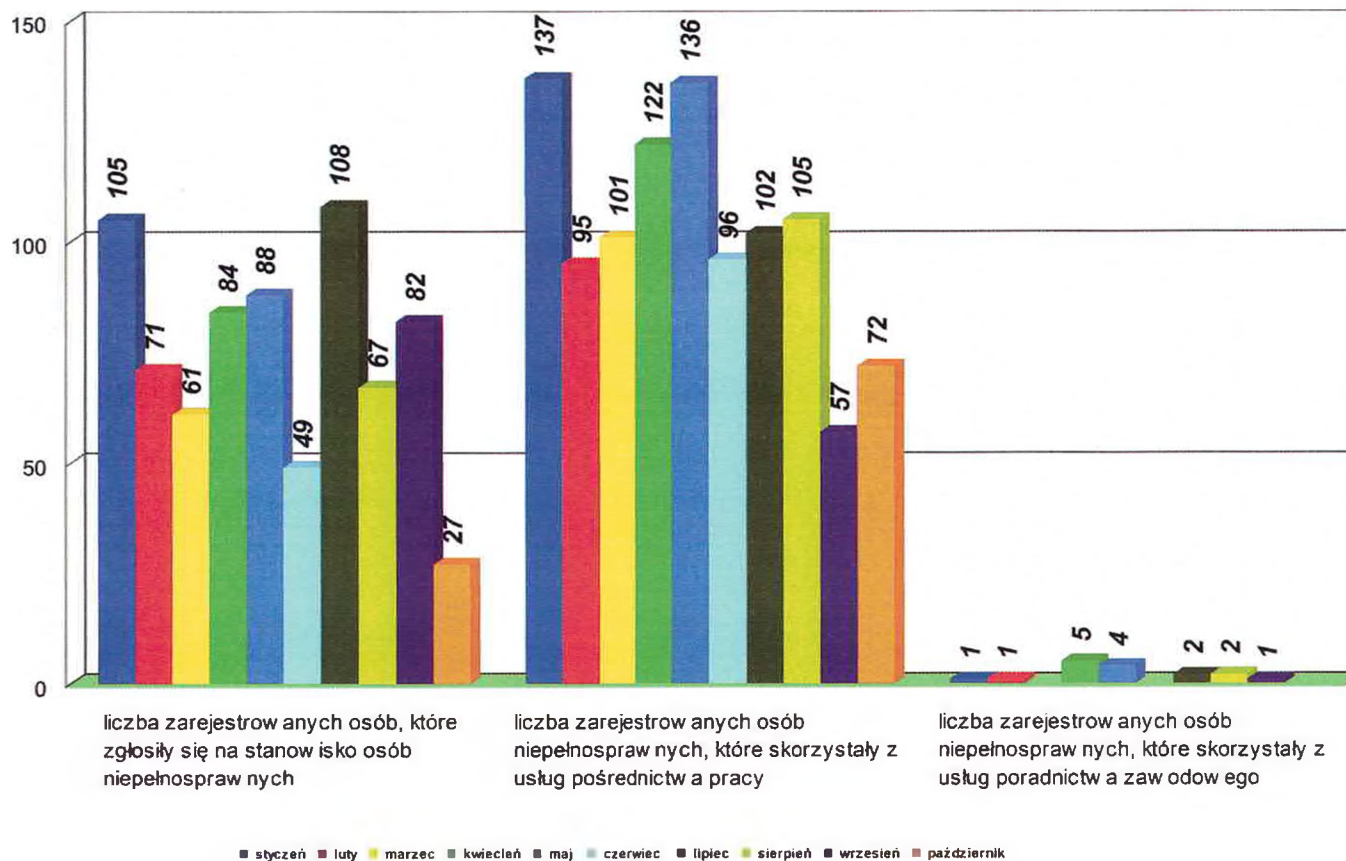
Według stanu na koniec października 2018r. wysokość środków zaangażowanych wynosiła 464.568,82 zł.

#### IV. OBSŁUGA OSÓB NIEPEŁNOSPRAWNYCH

##### 1. Aktywizacja zawodowa osób niepełnosprawnych

| Wyszczególnienie   | I<br>2018 | II<br>2018 | III<br>2018 | IV<br>2018 | V<br>2018 | VI<br>2018 | VII<br>2018 | VIII<br>2018 | IX<br>2018 | X<br>2018 | Ogółem |
|--|-----------|------------|-------------|------------|-----------|------------|-------------|--------------|------------|-----------|--------|
| Liczba zarejestrowanych osób, które zgłosiły się na stanowisko osób niepełnosprawnych            | 105       | 71         | 61          | 84         | 88        | 49         | 108         | 67           | 82         | 27        | 742    |
| Liczba zarejestrowanych osób niepełnosprawnych, które skorzystały z usług pośrednictwa pracy     | 137       | 95         | 101         | 122        | 136       | 96         | 102         | 105          | 57         | 72        | 1023   |
| Liczba zarejestrowanych osób niepełnosprawnych, które skorzystały z usług poradnictwa zawodowego | 1         | 1          | 0           | 5          | 4         | 0          | 2           | 2            | 1          | 0         | 16     |
|  |           |            |             |            |           |            |             |              |            |           |        |
| Liczba zorganizowanych giełd pracy   | 2         | 2          | 0           | 2          | 1         | 1          | 1           | 0            | 0          | 2         | 11     |
| Liczba osób niepełnosprawnych, które uczestniczyły w giełdach pracy                              | 17        | 28         | 0           | 17         | 12        | 12         | 8           | 0            | 0          | 24        | 118    |
| Liczba osób niepełnosprawnych zakwalifikowanych do dalszych rozmów                               | 3         | 7          | 0           | 5          | 3         | 2          | 2           | 0            | 0          | 4         | 26     |
|  |           |            |             |            |           |            |             |              |            |           |        |
| Liczba ofert pracy dla osób niepełnosprawnych  | 115       | 99         | 69          | 78         | 45        | 92         | 54          | 55           | 55         | 41        | 703    |
| Liczba wydanych skierowań osobom niepełnosprawnym  | 62        | 17         | 14          | 27         | 32        | 33         | 27          | 54           | 12         | 19        | 297    |
| Liczba podjęć pracy  | 19        | 18         | 18          | 23         | 23        | 20         | 19          | 14           | 20         | 22        | 169    |

**Liczba osób niepełnosprawnych korzystających z usług pośrednictwa pracy i poradnictwa zawodowego według stanu na koniec października 2018r.**



-09-

Powiatowy Urząd Pracy

miasto lub powiat

Katowice

miesiąc

PAŹDZIERNIK

2018 rok

**V. ZWOLNIENIA GRUPOWE**

**1. Zgłoszenia zwolnień grupowych**

| powiat                               | Nazwa i adres zakładu pracy | sektor (publiczny/prywatny) | Branża i sekcja PKD | Liczba osób zgłoszonych do zwolnienia | Planowany termin dokonania zwolnień |
|--------------------------------------|-----------------------------|-----------------------------|---------------------|---------------------------------------|-------------------------------------|
| zgłoszenia w miesiącu sprawozdawczym |                             |                             |                     |                                       |                                     |
|                                      |                             |                             |                     |                                       |                                     |

**BRAK ZGŁOSZEŃ ZWOLNIEŃ GRUPOWYCH W MIESIĄCU PAŹDZIERNIKU 2018**

załącznik do działu 4  
sprawozdania MPiPS-01

| powiat  | Nazwa i adres zakładu pracy | sektor (publiczny/prywatny) | Branża i sekcja PKD | Liczba osób zgłoszonych do zwolnienia | Planowany termin dokonania zwolnień |
|---|-----------------------------|-----------------------------|---------------------|---------------------------------------|-------------------------------------|
| zgłoszenia aktualne według stanu w końcu miesiąca sprawozdawczego |                             |                             |                     |                                       |                                     |
|   |                             |                             |                     |                                       |                                     |

-27-



## 2. Zwolnienia grupowe

| powiat  | Nazwa i adres zakładu pracy | sektor (publiczny/prywatny) | Branża i sekcja PKD | Liczba osób zwolnionych |
|---|-----------------------------|-----------------------------|---------------------|-------------------------|
| zwolnienia grupowe w miesiącu sprawozdawczym - wrzesień |                             |                             |                     |                         |
|   |                             |                             |                     |                         |
|   |                             |                             |                     |                         |
|   |                             |                             |                     |                         |

**BRAK ZWOLNIEŃ GRUPOWYCH W MIESIĄCU PAŹDZIERNIKU 2018**

## **VI. AKTYWNE FORMY PRZECIWDZIAŁANIA BEZROBOCIU**

### **1. Finansowanie zadań na rzecz promocji zatrudnienia, łagodzenia skutków bezrobocia i aktywizacji zawodowej – stan na dzień 31.10.2018r.**

1. Decyzją Ministra Rodziny, Pracy i Polityki Społecznej nr DF.I.4021.12.10.2017.DF z dnia 28.12.2017r. Powiatowy Urząd Pracy w Katowicach otrzymał ze środków Funduszu Pracy kwotę **9.238,5 tys. zł** na finansowanie w roku 2018 programów na rzecz promocji zatrudnienia, łagodzenia skutków bezrobocia i aktywizacji zawodowej, w tym:
  - **2.794.073,70 zł** w ramach środków algorytmowych Funduszu Pracy
  - **3.016.617,40 zł** w ramach Regionalnego Programu Operacyjnego 2014-2020
  - **3.427.808,90 zł** w ramach Programu Operacyjnego Wiedza Edukacja Rozwój 2014-2020.

**Kwoty środków (limity) Funduszu Pracy, o których mowa powyżej obowiązywały do czasu ustalenia ostatecznych kwot na podstawie ustawy budżetowej na rok 2018.**

2. Decyzją Ministra Rodziny, Pracy i Polityki Społecznej nr DF.I.4021.12.3.2018.AK z dnia 12.04.2018r. Powiatowy Urząd Pracy w Katowicach otrzymał ze środków Funduszu Pracy kwotę **9.284,5 tys. zł** na finansowanie w roku 2018 programów na rzecz promocji zatrudnienia, łagodzenia skutków bezrobocia i aktywizacji zawodowej, w tym:
  - **2.840.073,70 zł** w ramach środków algorytmowych Funduszu Pracy
  - **3.016.617,40 zł** w ramach Regionalnego Programu Operacyjnego 2014-2020
  - **3.427.808,90 zł** w ramach Programu Operacyjnego Wiedza Edukacja Rozwój 2014-2020.
3. Decyzją Ministra Rodziny, Pracy i Polityki Społecznej nr DF-I.4021.12.4.2018.MZ/MG z dnia 25.04.2018r. Powiatowy Urząd Pracy w Katowicach otrzymał z rezerwy ministra właściwego do spraw pracy, dodatkowe środki Funduszu Pracy w kwocie **109,0 tys. zł** na realizację w roku 2018 programów na rzecz promocji zatrudnienia, łagodzenia skutków bezrobocia i aktywizacji zawodowej, w tym:
  - **49.000,00 zł** – na program aktywizacji zawodowej bezrobotnych w wieku 45 lat i powyżej
  - **60.000,00 zł** – na program aktywizacji zawodowej bezrobotnych będących dłużnikami alimentacyjnymi.

Łączna kwota środków Funduszu Pracy przyznanych decyzjami Ministra Rodziny, Pracy i Polityki Społecznej na realizację w 2018r. zadań na rzecz promocji zatrudnienia, łagodzenia skutków bezrobocia i aktywizacji zawodowej wynosi **9.393,5 tys. zł**.

| Aktywne formy przeciwdziałania bezrobociu, instrumenty i usługi rynku pracy - algorytm                | Limit środków                        | Wydatki                              | Środki zaangażowane            | Ilość osób objętych programem | Zobowiązania na rok 2019 |
|---|--------------------------------------|--------------------------------------|--------------------------------|-------------------------------|--------------------------|
| Prace interwencyjne   | 312.600,00                           | 234.317,00                           | 76.407,00                      | 148 <sup>1)</sup>             | 152.400,00               |
| Roboty publiczne  | 635.542,00                           | 633.643,00                           | 1.898,88                       | 56                            |                          |
| Staże w ramach bonu stażowego, w tym:<br>- premia dla pracodawcy                                      | 4.541,00<br>4.541,00                 | 4.540,50<br>4.540,50                 | 0,00<br>0,00                   | 3 <sup>2)</sup>               |                          |
| Szkolenia, w tym:<br>- szkolenia w trybie indywidualnym i grupowym<br>- koszty egzaminów lub licencji | 347.255,00<br>340.637,00<br>6.618,00 | 288.969,40<br>282.352,18<br>6.617,22 | 47.968,48<br>47.968,48<br>0,00 | 80<br>71<br>9                 |                          |
| Jednorazowo przyznane środki na podjęcie działalności gospodarczej                                    | 736.399,70                           | 348.372,31                           | 364.450,00                     | 14                            |                          |
| Refundacja kosztów wyposażenia lub doposażenia stanowiska pracy                                       | 532.348,00                           | 404.217,55                           | 128.130,00                     | 16                            |                          |
| Prace społecznie użyteczne  | 55.712,00                            | 48.390,57                            | 6.822,60                       | 67                            |                          |
| Dofinansowanie wynagrodzenia za zatrudnienie skierowanego bezrobotnego, który ukończył 50 rok życia   | 62.451,00                            | 40.715,01                            | 21.735,00                      | 15 <sup>3)</sup>              | 100.905,00               |
| Bon zatrudnieniowy  | 88.820,00                            | 69.553,96                            | 19.265,60                      | 20 <sup>4)</sup>              | 61.500,00                |
| Bon na zasiedlenie  | 37.790,00                            | 37.790,00                            | 0,00                           | 5                             |                          |
| <b>Ogółem:</b>  | <b>2.813.458,70</b>                  | <b>2.110.509,30</b>                  | <b>666.677,56</b>              | <b>424</b>                    | <b>314.805,00</b>        |

- 22 -

1) – w tym 80 osób skierowanych w 2017r. do odbycia prac interwencyjnych

2) – 3 osoby skierowane w 2017r. do odbycia staży w ramach bonu stażowego. Na podstawie umów o organizację staży w ramach bonu stażowego zawartych w roku 2017 powstały zobowiązania przechodzące na rok 2018 w wysokości 4.540,50 zł z tytułu wypłaty premii dla pracodawców. Wypłata premii dla pracodawców będzie finansowana w roku 2018 ze środków Funduszu Pracy przyznanych algorytmem

3) – w tym 5 osób skierowanych w 2017r. do zatrudnienia w ramach dofinansowania wynagrodzenia za zatrudnienie skierowanego bezrobotnego, który ukończył 50 rok życia

4) – w tym 1 osoba skierowana w 2016r. do zatrudnienia w ramach bonu zatrudnieniowego oraz 8 osób skierowanych w 2017r. do zatrudnienia w ramach bonu zatrudnieniowego

| <b>Aktywne formy przeciwdziałania bezrobociu, dodatkowe instrumenty i usługi rynku pracy - algorytm</b> | <b>Limit środków</b> | <b>Wydatki</b> | <b>Środki zaangażowane</b> | <b>Ilość osób objętych programem</b> | <b>Zobowiązania na rok 2019</b> |
|---|----------------------|----------------|----------------------------|--------------------------------------|---------------------------------|
| Finansowanie kosztów badań lekarskich   | 26.615,00            | 25.875,00      | 450,00                     | 530                                  |                                 |

| <b>Aktywne formy przeciwdziałania bezrobociu – algorytm</b> | <b>Kwota środków Funduszu Pracy</b> |
|---|-------------------------------------|
| <b>Limit środków</b>  | <b>2.840.073,70</b>                 |
| <b>Wydatki</b>  | <b>2.136.384,30</b>                 |
| <b>Środki zaangażowane</b>                                  | <b>667.127,56</b>                   |

## PROGRAM MINISTERSTWA RODZINY, PRACY I POLITYKI SPOŁECZNEJ

### Program „Praca dla Młodych”

Od miesiąca stycznia 2016r. Powiatowy Urząd Pracy w Katowicach przystąpił do realizacji Programu Ministerstwa Rodziny, Pracy i Polityki Społecznej pn. „Praca dla Młodych”. Osoby bezrobotne do 30 roku życia, zarejestrowane w powiatowym urzędzie pracy oraz pracodawcy lub przedsiębiorcy zainteresowani ich zatrudnieniem mogą skorzystać z nowego instrumentu rynku pracy wprowadzonego ustawą z dnia 25 września 2015r. o zmianie ustawy o promocji zatrudnienia i instytucjach rynku pracy.

Na podstawie *Decyzji Ministra Rodziny, Pracy i Polityki Społecznej nr D-FI.4021.12.2.2016.JW z dnia 04.01.2016r.* Powiatowy Urząd Pracy w Katowicach otrzymał kwotę **9.790,6 tys. zł** na finansowanie w latach 2016 – 2018 zadania, o którym mowa w art. 150f ustawy z dnia 20 kwietnia 2004r. o promocji zatrudnienia i instytucjach rynku pracy, w tym:

- na rok 2016 – **2.447,6 tys. zł**
- na rok 2017 – **3.671,5 tys. zł**
- na rok 2018 – **3.671,5 tys. zł**

Na podstawie *Decyzji Ministra Rodziny, Pracy i Polityki Społecznej nr D-FI.4021.12.9.2016.ASK z dnia 14.09.2016r.* limit środków Funduszu Pracy na realizację w 2016 roku zadania, o którym mowa w art. 150f ustawy z dnia 20 kwietnia 2004r. o promocji zatrudnienia i instytucjach rynku pracy został zmniejszony o 900,0 tys. zł.

Na podstawie *Decyzji Ministra Rodziny, Pracy i Polityki Społecznej nr D-FI.4021.12.1.2018.MŚ z dnia 28.02.2018r.* limit środków Funduszu Pracy na realizację w 2018 roku zadania, o którym mowa w art. 150f ustawy z dnia 20 kwietnia 2004r. o promocji zatrudnienia i instytucjach rynku pracy został zmniejszony o 3.075,9 tys. zł.

Łączna kwota środków Funduszu Pracy na realizację przez Powiatowy Urząd Pracy w Katowicach w latach 2016 – 2018 zadania, o którym mowa w art. 150f ustawy z dnia 20 kwietnia 2004r. o promocji zatrudnienia i instytucjach rynku pracy wynosi **5.814,7 tys. zł**, w tym:

- na rok 2016 – **1.547,6 tys. zł**
- na rok 2017 – **3.671,5 tys. zł**
- na rok 2018 – **595,6 tys. zł**

W myśl przepisów art. 150f ustawy o promocji zatrudnienia i instytucjach rynku pracy Starosta mógł zawrzeć do dnia 31.12.2017r. umowę, na podstawie której refunduje pracodawcy lub przedsiębiorcy przez okres 12 miesięcy część kosztów poniesionych na wynagrodzenia, nagrody oraz składki na ubezpieczenia społeczne skierowanych bezrobotnych do 30 roku życia, w wysokości uprzednio uzgodnionej, nieprzekraczającej jednak kwoty ustalonej jako iloczyn liczby zatrudnionych skierowanych bezrobotnych w miesiącu oraz kwoty minimalnego wynagrodzenia za pracę obowiązującej w ostatnim dniu zatrudnienia każdego rozliczanego miesiąca i składek na ubezpieczenia społeczne od refundowanego wynagrodzenia.

Starosta nie mógł zawrzeć umowy z pracodawcą, u którego w okresie ostatnich 6 miesięcy przed złożeniem wniosku nastąpiło zmniejszenie zatrudnienia z przyczyn dotyczących zakładu pracy.

Pracodawca lub przedsiębiorca są obowiązani, stosownie do zawartej umowy, do utrzymania w zatrudnieniu w pełnym wymiarze czasu pracy skierowanego bezrobotnego przez okres, za który dokonywana jest refundacja, oraz przez okres 12 miesięcy po zakończeniu refundacji.

Niewywiązanie się z warunków umowy powoduje obowiązek zwrotu uzyskanej pomocy w kwocie proporcjonalnej do okresu, w którym nie utrzymano zatrudnienia skierowanej osoby, wraz z odsetkami ustawowymi naliczonymi od dnia otrzymania refundacji za pierwszy miesiąc, w terminie 30 dni od dnia doręczenia wezwania starosty.

W przypadku rozwiązania umowy o pracę przez skierowanego bezrobotnego, rozwiązania z nim umowy o pracę na podstawie art. 52 ustawy z dnia 26 czerwca 1974 r. – Kodeks pracy lub wygaśnięcia stosunku pracy skierowanego bezrobotnego w trakcie okresu objętego refundacją albo przed upływem okresu 12 miesięcy utrzymania zatrudnienia po upływie refundacji, starosta kieruje na zwolnione stanowisko pracy innego bezrobotnego.

W przypadku odmowy przyjęcia skierowanego bezrobotnego na zwolnione stanowisko pracy, pracodawca lub przedsiębiorca zwracają uzyskaną pomoc w kwocie proporcjonalnej do okresu, w którym nie utrzymano zatrudnienia skierowanej osoby wraz z odsetkami ustawowymi naliczonymi od dnia otrzymania pierwszej refundacji, w terminie 30 dni od dnia doręczenia wezwania starosty.

W przypadku braku możliwości skierowania bezrobotnego przez urząd pracy na zwolnione stanowisko pracy, pracodawca lub przedsiębiorca nie zwracają uzyskanej pomocy za okres, w którym uprzednio skierowany bezrobotny pozostawał w zatrudnieniu.

Refundacja części kosztów poniesionych na wynagrodzenia, nagrody oraz składki na ubezpieczenia społeczne skierowanych bezrobotnych do 30 roku życia udzielana jest zgodnie z warunkami dopuszczalności pomocy de minimis i jest przyznawana na podstawie przepisów Rozporządzenia Komisji (UE) nr 1407/2013 z dnia 18 grudnia 2013r. w sprawie stosowania art. 107 i 108 Traktatu o funkcjonowaniu Unii Europejskiej do pomocy de minimis (Dz.Urz. UE L 352 z 24.12.2013, str. 1).

**Program Ministerstwa Rodziny, Pracy i Polityki Społecznej pn. „Praca dla Młodych”**

| <b>Forma wsparcia</b>   | <b>Limit środków</b> | <b>Wydatki</b>    | <b>Środki zaangażowane</b> | <b>Ilość osób objętych udziałem w programie w 2018r.</b> |
|---|----------------------|-------------------|----------------------------|--|
| <i>Art. 150f ustawy o promocji zatrudnienia i instytucjach rynku pracy</i><br>Refundacja części kosztów poniesionych na wynagrodzenia, nagrody oraz składki na ubezpieczenia społeczne skierowanych bezrobotnych do 30 roku życia | 595.600,00           | 519.049,24        | 0,00                       | 216 <sup>1)</sup>  |
| <b>Ogółem</b>   | <b>595.600,00</b>    | <b>519.049,24</b> | <b>0,00</b>                | <b>216</b>   |

<sup>1)</sup> – w tym 105 osób skierowanych w 2016r. do zatrudnienia w trybie art. 150f ustawy o promocji zatrudnienia i instytucjach rynku pracy oraz 87 osób skierowanych w 2017r. do zatrudnienia w trybie art. 150f ustawy o promocji zatrudnienia i instytucjach rynku pracy

88

## **PROGRAMY Z „REZERWY” MINISTRA RODZINY, PRACY I POLITYKI SPOŁECZNEJ**

### **„Program aktywizacji zawodowej bezrobotnych w wieku 45 lat i powyżej”**

Na podstawie złożonego wniosku z dnia 14.03.2018r. Powiatowy Urząd Pracy w Katowicach wystąpił o dodatkowe środki z „rezerwy” Ministra Rodziny, Pracy i Polityki Społecznej w kwocie 70.000,00 zł na realizację Programu aktywizacji zawodowej bezrobotnych w wieku 45 lat i powyżej.

Decyzją Ministra Rodziny, Pracy i Polityki Społecznej z dnia 25.04.2018r. Urząd otrzymał dodatkowe środki Funduszu Pracy w kwocie **49,0 tys. zł** na finansowanie w roku 2018 Programu aktywizacji zawodowej bezrobotnych w wieku 45 lat i powyżej.

Nadrzędnym celem realizacji opracowanego Programu będzie przywrócenie 10 osób bezrobotnych w wieku 45 lat i powyżej do aktywności zawodowej oraz ograniczenie negatywnych skutków bezrobocia na zasadzie wypracowania skutecznego systemu pomocy poprzez zindywidualizowane podejście do każdego uczestnika programu. Program realizowany będzie w aspekcie podejścia systemowego i obejmie dwa kierunki działań, tj. udział w stażach u pracodawców z deklaracją zatrudnienia (5 osób) oraz udział w pracach interwencyjnych (5 osób). W pierwszym etapie realizacji Programu urząd dokona rekrutacji beneficjentów z grupy osób bezrobotnych spełniających kryteria ustawowe do udziału we wskazanej formie aktywizacji zawodowej. W kolejnym etapie realizacji Programu osoby bezrobotne zostaną skierowane do udziału w stażach u pracodawców oraz do prac interwencyjnych na podstawie wniosków złożonych przez pracodawców.

Partnerami Programu będą pracodawcy z lokalnego rynku pracy, którzy wyrażą gotowość do przyjęcia na staż osób bezrobotnych w wieku 45 lat i powyżej oraz do ich zatrudnienia na okres co najmniej 3 miesiące na umowę o pracę w pełnym wymiarze czasu pracy za wynagrodzeniem nie niższym niż kwota minimalnego wynagrodzenia, a także do zatrudnienia w ramach prac interwencyjnych osób bezrobotnych w wieku 45 lat i powyżej w pełnym wymiarze czasu pracy za wynagrodzeniem nie niższym niż kwota minimalnego wynagrodzenia. Wybór partnerów Programu zostanie dokonany w drodze ogłoszonego naboru wniosków o zawarcie umów o zorganizowanie stażu oraz wniosków o organizowanie prac interwencyjnych.

Udział w stażach u pracodawców zwiększy szanse osób bezrobotnych w wieku 45 lat i powyżej na nabycie umiejętności zawodowych dostosowanych do wymagań i potrzeb pracodawców. Pozwoli na przygotowanie osób do prezentowania prospołecznych postaw w środowisku pracy, ograniczenia problemów adaptacyjnych związanych z powrotem na rynek pracy. Pracodawcy zainteresowani zatrudnieniem osób bezrobotnych po okresie odbywania stażu pozyskają przyszłych pracowników o wymaganych kwalifikacjach zawodowych, przystosowanych do pełnienia określonych ról w środowisku pracy.

Udział w pracach interwencyjnych zapewni osobom bezrobotnym w wieku 45 lat i powyżej możliwość podjęcia zatrudnienia subsydiowanego natomiast dla pracodawców będzie stanowił wsparcie finansowe w zakresie refundacji części kosztów poniesionych na wynagrodzenia, nagrody oraz składki na ubezpieczenia społeczne za zatrudnionych pracowników.

Realizacja Programu pozwoli na podjęcie działań pomocowych wobec osób najbardziej zagrożonych bezrobociem, które mają stosunkowo niskie szanse powrotu na rynek pracy. Program ma na celu sprzyjać podniesieniu kwalifikacji, umiejętności i efektywności pracy osób w wieku 45 lat i powyżej. Biorąc pod uwagę cele strategiczne w zakresie poprawy jakości oraz wzrostu mobilności zasobów ludzkich Powiatowy Urząd Pracy w Katowicach przygotował Program zwiększający aktywność zawodową osób bezrobotnych w wieku 45 lat i powyżej poprzez wybór form pomocy dostosowanych do specyfiki osób najbardziej zagrożonych wykluczeniem społecznym.



**Program z „rezerwy” Ministra Rodziny, Pracy i Polityki Społecznej – „Program aktywizacji zawodowej bezrobotnych w wieku 45 lat i powyżej”**

| <b>Formy wsparcia</b> | <b>Limit środków</b> | <b>Wydatki</b>   | <b>Środki zaangażowane</b> | <b>Ilość osób objętych udziałem w programie</b> |
|-----------------------|----------------------|------------------|----------------------------|---|
| Staże u pracodawców   | 26.000,00            | 8.086,05         | 4.721,19                   | 4   |
| Prace interwencyjne   | 23.000,00            | 3.655,52         | 12.931,00                  | 5   |
| <b>Ogółem</b>         | <b>49.000,00</b>     | <b>11.741,57</b> | <b>17.652,19</b>           | <b>9</b>  |

## **„Program aktywizacji zawodowej bezrobotnych będących dłużnikami alimentacyjnymi”**

Na podstawie złożonego wniosku z dnia 15.03.2018r. Powiatowy Urząd Pracy w Katowicach wystąpił o dodatkowe środki z „rezerwy” Ministra Rodziny, Pracy i Polityki Społecznej w kwocie 60.000,00 zł na realizację Programu aktywizacji zawodowej bezrobotnych będących dłużnikami alimentacyjnymi.

Decyzją Ministra Rodziny, Pracy i Polityki Społecznej z dnia 25.04.2018r. Urząd otrzymał dodatkowe środki Funduszu Pracy w kwocie **60,0 tys. zł** na finansowanie w roku 2018 Programu aktywizacji zawodowej bezrobotnych będących dłużnikami alimentacyjnymi.

Nadrzędnym celem realizacji opracowanego Programu będzie przywrócenie 10 osób bezrobotnych będących dłużnikami alimentacyjnymi do aktywności zawodowej oraz ograniczenie negatywnych skutków bezrobocia na zasadzie wypracowania skutecznego systemu pomocy poprzez zindywidualizowane podejście do każdego uczestnika programu. Program realizowany będzie w aspekcie podejścia systemowego i będzie ukierunkowany na udział osób bezrobotnych w pracach interwencyjnych. W pierwszym etapie realizacji Programu urząd dokona rekrutacji beneficjentów z grupy osób bezrobotnych spełniających kryteria ustawowe do udziału we wskazanej formie aktywizacji zawodowej. W kolejnym etapie realizacji Programu osoby bezrobotne zostaną skierowane do prac interwencyjnych na podstawie wniosków złożonych przez pracodawców.

Partnerami Programu będą pracodawcy z lokalnego rynku pracy, którzy wyrażą gotowość do zatrudnienia w ramach prac interwencyjnych osób bezrobotnych będących dłużnikami alimentacyjnymi w pełnym wymiarze czasu pracy za wynagrodzeniem nie niższym niż kwota minimalnego wynagrodzenia. Wybór partnerów Programu zostanie dokonany w drodze ogłoszonego naboru wniosków o organizowanie prac interwencyjnych.

Udział w pracach interwencyjnych zapewni osobom bezrobotnym będącym dłużnikami alimentacyjnymi możliwość podjęcia zatrudnienia subsydiowanego natomiast dla pracodawców będzie stanowił wsparcie finansowe w zakresie refundacji części kosztów poniesionych na wynagrodzenia, nagrody oraz składki na ubezpieczenia społeczne za zatrudnionych pracowników.

Realizacja Programu pozwoli na podjęcie działań pomocowych wobec osób zagrożonych bezrobociem, narażonych na wykluczenie społeczne i bezrobocie długoterminowe, które mają stosunkowo niską motywację do podjęcia i utrzymania zatrudnienia, a w konsekwencji niskie szanse powrotu na rynek pracy. Program ma na celu sprzyjać podjęciu i utrzymaniu zatrudnienia oraz efektywności pracy osób bezrobotnych będących dłużnikami alimentacyjnymi. Biorąc pod uwagę cele strategiczne w zakresie poprawy jakości oraz wzrostu mobilności zasobów ludzkich Powiatowy Urząd Pracy w Katowicach przygotował Program zwiększający aktywność zawodową osób bezrobotnych będących dłużnikami alimentacyjnymi, jako grupy osób biernych zawodowo poprzez wybór formy pomocy dostosowanej do specyfiki osób zagrożonych wykluczeniem społecznym. Bezrobocie na rynku pracy w Katowicach w kategorii osób będących dłużnikami alimentacyjnymi w aspekcie społecznym przyczynia się do problemów socjalizacyjnych związanych z brakiem dochodów oraz wycofaniem się osób z życia zawodowego i społecznego. Szczególnie negatywny wpływ na poziom bezrobocia w tej kategorii ma wykształcenie osób oraz czas pozostawania bez pracy, a także brak elastyczności w dostosowywaniu się do potrzeb i preferencji pracodawców na lokalnym rynku pracy. Osoby bezrobotne będące dłużnikami alimentacyjnymi mimo wszystko to osoby młode, które z reguły są negatywnie nastawione do podjęcia i utrzymania zatrudnienia oraz ograniczenia skutków bezrobocia długoterminowego w większości przypadków z racji uzyskania dodatkowego dochodu.

**Program z „rezerwy” Ministra Rodziny, Pracy i Polityki Społecznej – „Program aktywizacji zawodowej bezrobotnych będących dłużnikami alimentacyjnymi”**

| <b>Formy wsparcia</b> | <b>Limit środków</b> | <b>Wydatki</b> | <b>Środki zaangażowane</b> | <b>Ilość osób objętych udziałem w programie</b> |
|-----------------------|----------------------|----------------|----------------------------|---|
| Prace interwencyjne   | 60.000,00            | 0,00           | 0,00                       | 1   |
| <b>Ogółem</b>         | <b>60.000,00</b>     | <b>0,00</b>    | <b>0,00</b>                | <b>1</b>  |

## 2. PROGRAMY WSPÓLFINANSOWANE ZE ŚRODKÓW EUROPEJSKIEGO FUNDUSZU SPOŁECZNEGO



Unia Europejska  
Europejski Fundusz Społeczny



### a) Projekt realizowany w ramach Programu Operacyjnego Wiedza Edukacja Rozwój

#### **PROJEKT: „Aktywizacja osób młodych pozostających bez pracy w Mieście Katowice (III)” – Poddziałanie 1.1.1 PO WER**

Powiatowy Urząd Pracy w Katowicach w miesiącu marcu 2017r. przystąpił do realizacji projektu pozakonkursowego pn. „Aktywizacja osób młodych pozostających bez pracy w Mieście Katowice (III)”. Projekt współfinansowany jest ze środków Europejskiego Funduszu Społecznego w ramach Poddziałania 1.1.1 Programu Operacyjnego Wiedza Edukacja Rozwój.

Projekt realizowany będzie w okresie od 1 stycznia 2017r. do 31 grudnia 2018r.

Celem projektu jest zwiększenie możliwości zatrudnienia osób młodych do 29 roku życia bez pracy, w tym w szczególności osób, które nie uczestniczą w kształceniu i szkoleniu (tzw. Młodzież NEET).

Grupę docelową projektu stanowią osoby młode do 29 roku życia, pozostające bez pracy, zarejestrowane w Powiatowym Urzędzie Pracy w Katowicach (zakwalifikowane do I lub II profilu pomocy), należące do kategorii NEET.

*Zgodnie z zapisami PO WER osobą z kategorii NEET jest osoba, która spełnia łącznie trzy następujące warunki:*

- nie pracuje (tj. jest bezrobotna lub bierna zawodowo)
- nie kształci się (tj. nie uczestniczy w kształceniu formalnym w trybie stacjonarnym)
- nie szkoli się (tj. nie uczestniczy w pozaszkolnych zajęciach mających na celu uzyskanie, uzupełnienie lub doskonalenie umiejętności i kwalifikacji zawodowych lub ogólnych, potrzebnych do wykonywania pracy. W procesie oceny czy dana osoba się nie szkoli, a co za tym idzie kwalifikuje się do kategorii NEET, należy zweryfikować czy brała ona udział w tego typu formie aktywizacji, finansowanej ze środków publicznych, w okresie ostatnich 4 tygodni).

Wsparcie dla osób przystępujących do projektu udzielone zostanie:

- osobom poniżej 25 roku życia w ciągu 4 miesięcy od dnia rejestracji,
- osobom powyżej 25 roku życia w ciągu 4 miesięcy od dnia przystąpienia do projektu.

Działania zaplanowane w projekcie adresowane będą w szczególności do osób:

- długotrwale bezrobotnych, w tym:
  - osób do 25 roku życia zarejestrowanych nieprzerwanie przez okres ponad 6 miesięcy;
  - osób powyżej 25 roku życia – zarejestrowanych nieprzerwanie przez okres ponad 12 miesięcy;

- bezrobotnych niepełnosprawnych;
- z niskimi kwalifikacjami (tj. z wykształceniem podstawowym, gimnazjalnym, zasadniczym zawodowym i średnim).

Według założeń projektu urząd planował objąć wsparciem w 2017r.:

- 211 osób bezrobotnych w ramach staży u pracodawców
- 109 osób bezrobotnych w ramach przyznania jednorazowo środków na podjęcie własnej działalności gospodarczej.

Według stanu na dzień 31.12.2017r. urząd objął wsparciem:

- 211 osób bezrobotnych w ramach staży u pracodawców
- 88 osób bezrobotnych w ramach przyznania jednorazowo środków na podjęcie własnej działalności gospodarczej.

Według założeń projektu urząd planuje objąć wsparciem w 2018r.:

- 250 osób bezrobotnych w ramach staży u pracodawców
- 55 osób bezrobotnych w ramach przyznania jednorazowo środków na podjęcie własnej działalności gospodarczej.

**Projekt pozakonkursowy – „Aktywizacja osób młodych pozostających bez pracy w Mieście Katowice (III)” – Poddziałanie 1.1.1 PO WER**

| <b>Formy wsparcia</b>  | <b>Limit środków</b> | <b>Wydatki</b>      | <b>Środki zaangażowane</b> | <b>Ilość osób objętych udziałem w projekcie w 2018r.</b> |
|--|----------------------|---------------------|----------------------------|--|
| Stáže u pracodawców  | 1.191.010,00         | 990.901,91          | 177.217,63                 | 193  |
| Jednorazowo przyznane środki na podjęcie działalności gospodarczej | 2.236.798,90         | 1.271.326,83        | 0,00                       | 55   |
| <b>Ogółem</b>  | <b>3.427.808,90</b>  | <b>2.262.228,74</b> | <b>177.217,63</b>          | <b>248</b>   |

**b) Projekt realizowany w ramach Regionalnego Programu Operacyjnego Województwa Śląskiego**

**PROJEKT: „Aktywizacja osób bezrobotnych w wieku 30+ zarejestrowanych w Powiatowym Urzędzie Pracy w Katowicach (III)” – Działanie 7.2 RPO WSL**

Powiatowy Urząd Pracy w Katowicach w miesiącu kwietniu 2017r. przystąpił do realizacji projektu pozakonkursowego pn. „Aktywizacja osób bezrobotnych w wieku 30+ zarejestrowanych w Powiatowym Urzędzie Pracy w Katowicach (III)”. Projekt współfinansowany jest ze środków Europejskiego Funduszu Społecznego w ramach Działania 7.2 Regionalnego Programu Operacyjnego Województwa Śląskiego.

Projekt realizowany będzie w okresie od 1 stycznia 2017r. do 31 grudnia 2018r.

Celem projektu jest zwiększenie możliwości zatrudnienia osób w wieku powyżej 30 roku życia pozostających bez pracy zarejestrowanych w Powiatowym Urzędzie Pracy w Katowicach. Grupę docelową projektu stanowią osoby powyżej 30 roku życia, pozostające bez pracy, zarejestrowane w Powiatowym Urzędzie Pracy w Katowicach jako bezrobotne, dla których został ustalony I lub II profil pomocy, należące co najmniej do jednej z wymienionych grup:

- *osoby powyżej 50 roku życia*
- *kobiety*
- *osoby niepełnosprawne*
- *osoby długotrwale bezrobotne* (za osobę długotrwale bezrobotną uznaje się osobę bezrobotną nieprzerwanie przez okres ponad 12 miesięcy)
- *osoby o niskich kwalifikacjach* (za osobę o niskich kwalifikacjach uznaje się osobę posiadającą wykształcenie na poziomie podstawowym, średnim I stopnia oraz ponadgimnazjalnym).

Według założeń projektu urząd planował objąć wsparciem w 2017r.:

- 106 osób bezrobotnych w ramach staży u pracodawców
- 104 osoby bezrobotne w ramach przyznania jednorazowo środków na podjęcie własnej działalności gospodarczej.

Według stanu na dzień 31.12.2017r. urząd objął wsparciem:

- 106 osób bezrobotnych w ramach staży u pracodawców
- 81 osób bezrobotnych w ramach przyznania jednorazowo środków na podjęcie własnej działalności gospodarczej.

Według założeń projektu urząd planuje objąć wsparciem w 2018r.:

- 130 osób bezrobotnych w ramach staży u pracodawców
- 86 osób bezrobotnych w ramach przyznania jednorazowo środków na podjęcie własnej działalności gospodarczej.

**Projekt pozakonkursowy – „Aktywizacja osób bezrobotnych w wieku 30+ zarejestrowanych w Powiatowym Urzędzie Pracy w Katowicach (III)” – Działanie 7.2 RPO WSL**

| <b>Formy wsparcia</b>  | <b>Limit środków</b> | <b>Wydatki</b>      | <b>Środki zaangażowane</b> | <b>Ilość osób objętych udziałem w projekcie w 2018r.</b> |
|--|----------------------|---------------------|----------------------------|--|
| Staże u pracodawców  | 791.325,20           | 620.214,94          | 168.440,44                 | 132  |
| Jednorazowo przyznane środki na podjęcie działalności gospodarczej | 2.225.292,20         | 1.953.399,38        | 77.930,00                  | 84   |
| <b>Ogółem</b>  | <b>3.016.617,40</b>  | <b>2.573.614,32</b> | <b>246.370,44</b>          | <b>216</b>   |

### 3. Przyznawanie środków z Funduszu Pracy z tytułu refundacji kosztów na wyposażenie lub doposażenie stanowiska pracy dla skierowanego bezrobotnego, na uruchomienie działalności gospodarczej przez osobę bezrobotną.

Zestawienie wniosków dotyczących refundacji kosztów na wyposażenie lub doposażenie stanowiska pracy dla skierowanego bezrobotnego.

Refundacja ma na celu wsparcie przedsiębiorców przy tworzeniu nowych miejsc pracy. Przedsiębiorca tworząc nowe stanowisko pracy może otrzymać częściowy zwrot kosztów tworzonego stanowiska przy równoczesnym zatrudnieniu osoby bezrobotnej. Refundację poprzedza złożenie wniosku, który jest opiniowany przez komisję, w skład której wchodzi przedstawiciele Powiatowej Rady Rynku Pracy oraz przedstawiciele Powiatowego Urzędu Pracy w Katowicach.

| Rok 2018 | Złożone wnioski | Ilość wnioskowanych stanowisk | Stanowisko           | Wnioskowana kwota na doposażenie | Kwota przyznana przez Komisję | Uwagi            |
|----------|-----------------|-------------------------------|----------------------|----------------------------------|-------------------------------|------------------|
| STYCZEŃ  | 0               | 0                             | -                    | 0,00 zł                          | 0,00 zł                       | -                |
| LUTY     | 16              | 1                             | Asystent partnera    | 22 571,00 zł                     | 0,00 zł                       | niekompletny     |
|          |                 | 1                             | Monter mebli         | 25 500,00 zł                     | 0,00 zł                       | niekompletny     |
|          |                 | 1                             | Sprzedawca           | 25 500,00 zł                     | 0,00 zł                       | zły druk wniosku |
|          |                 | 1                             | Pielęgniarka         | 25 530,00 zł                     | 0,00 zł                       | niekompletny     |
|          |                 | 1                             | Fizjoterapeuta       | 25 530,00 zł                     |                               |                  |
|          |                 | 1                             | Redaktor koordynator | 25 000,00 zł                     | 0,00 zł                       | NEGATYWNY        |
|          |                 | 2                             | Sprzedawca           | 46 670,00 zł                     | 0,00 zł                       | niekompletny     |
|          |                 | 1                             | Operator CAD         | 25 530,00 zł                     | 25 530,00 zł                  | UMOWA 04.04.2018 |
|          |                 | 1                             | Asystent partnera    | 27 758,00 zł                     | 0,00 zł                       | zły druk wniosku |
|          |                 | 1                             | Sprzedawca           | 25 500,00 zł                     | 0,00 zł                       | NEGATYWNY        |
|          |                 | 1                             | Pielęgniarka         | 25 530,00 zł                     | 0,00 zł                       | niekompletny     |
|          |                 | 1                             | Fizjoterapeuta       | 25 530,00 zł                     |                               |                  |



-48-

|        |  |              |                           |                     |              |                     |
|--------|--|--------------|---------------------------|---------------------|--------------|---------------------|
| MARZEC | 19   | 1            | Pracownik ogólnobudowlany | 25 530,00 zł        | 0,00 zł      | nie spełnia wymagań |
|        |  | 1            | Cieśla budowlany          | 24 750,00 zł        | 0,00 zł      | nie spełnia wymagań |
|        |  | 1            | Operator lasera           | 25 500,00 zł        | 25 500,00 zł | UMOWA 04.04.2018    |
|        |  | 2            | Sprzedawca                | 50 000,00 zł        | 0,00 zł      | niekompletny        |
|        |  | 1            | Kosmetolog                | 25 000,00 zł        | 0,00 zł      | niekompletny        |
|        |  | 1            | Lekarz weterynarii        | 20 000,00 zł        | 0,00 zł      | NEGATYWNY           |
|        | 19   | 1            | Asystent partnera         | 26 680,00 zł        | 0,00 zł      | niekompletny        |
|        |  | 2            | Sprzedawca                | 50 000,00 zł        | 50 000,00 zł | UMOWA 26.03.2018    |
|        |  | 2            | Sprzedawca                | 51 000,00 zł        | 51 000,00 zł | UMOWA 18.04.2018    |
|        |  | 1            | Fizjoterapeuta            | 25 530,00 zł        | 0,00 zł      | NEGATYWNY           |
|        |  | 1            | Pielęgniarka              | 25 530,00 zł        |              |                     |
|        |  | 1            | Kosmetolog                | 25 000,00 zł        | 0,00 zł      | NEGATYWNY           |
|        |  | 1            | Serwisant olejowy         | 27 100,00 zł        | 0,00 zł      | niekompletny        |
|        |  | 1            | Asystent partnera         | 26 680,00 zł        | 26 680,00 zł | UMOWA 10.05.2018    |
|        |  | 2            | Malarz - gipsiarz         | 40 000,00 zł        | 0,00 zł      | nie spełnia wymagań |
|        |  | 1            | Magazynier                | 27 100,00 zł        | 0,00 zł      | niekompletny        |
|        |  | 1            | Serwisant olejowy         | 27 100,00 zł        | 27 100,00 zł | UMOWA 17.04.2018    |
|        |  | 1            | Magazynier                | 27 100,00 zł        | 0,00 zł      | NEGATYWNY           |
|        |  | 1            | Pracownik ogólnobudowlany | 27 100,00 zł        | 0,00 zł      | niekompletny        |
| 2      | Malarz-gipsiarz                                    | 51 000,00 zł | 0,00 zł                   | NEGATYWNY           |              |                     |
| 1      | Recepcjonista                                      | 20 570,00 zł | 20 570,00 zł              | UMOWA 08.05.2018    |              |                     |
| 1      | Specjalista ds. serwisu, montażu i obsługi klienta | 20 200,00 zł | 0,00 zł                   | nie spełnia wymagań |              |                     |
| 1      | Kosmetyczka  | 25 500,00 zł | 0,00 zł                   | NEGATYWNY           |              |                     |

|                 |                                   |            |                                     |               |                               |                     |
|-----------------|-----------------------------------|------------|-------------------------------------|---------------|-------------------------------|---------------------|
|                 |                                   | 1          | Pracownik ogólnobudowlany           | 27 100,00 zł  | 26 510,00 zł                  | UMOWA<br>23.04.2018 |
|                 |                                   | 1          | Specjalista ds. public relations    | 24 159,00 zł  | 0,00 zł                       | niekompletny        |
|                 |                                   | 1          | Sekretarz redakcji                  | 27 000,00 zł  | 0,00 zł                       | NEGATYWNY           |
| <b>KWIECIEŃ</b> | <b>13</b>                         | 1          | Instalator wodno-kanalizacyjny      | 23 300,00 zł  | 0,00 zł                       | nie spełnia wymogów |
|                 |                                   | 1          | Pracownik wykańczania wnętrz        | 25 500,00 zł  | 25 500,00 zł                  | UMOWA<br>26.06.2018 |
|                 |                                   | 1          | Sprzedawca, fotograf                | 27 000,00 zł  | 0,00 zł                       | NEGATYWNY           |
|                 |                                   | 1          | Sekretarka medyczna, rejestratorka  | 23 437,00 zł  | 0,00 zł                       | zły druk            |
|                 |                                   | 1          | Pracownik biurowy                   | 25 000,00 zł  | 0,00 zł                       | niekompletny        |
|                 |                                   | 1          | Pracownik administracyjno biurowy   | 12 600,00 zł  | 0,00 zł                       | niekompletny        |
|                 |                                   | 1          | Asystent architekta                 | 27 000,00 zł  | 0,00 zł                       | NEGATYWNY           |
|                 |                                   | 1          | Pracownik biurowy                   | 25 000,00 zł  | 0,00 zł                       | NEGATYWNY           |
|                 |                                   | 1          | Sekretarka medyczna/rejestratorka   | 23 437,00 zł  | 0,00 zł                       | niekompletny        |
|                 |                                   | 1          | Sekretarka/pracownik biurowy        | 27 000,00 zł  | 0,00 zł                       | zły druk            |
|                 |                                   | 1          | Asystent księgowości                | 27 100,00 zł  | 0,00 zł                       | NEGATYWNY           |
|                 |                                   | 1          | Rejestratorka medyczna              | 23 437,00 zł  | 0,00 zł                       | NEGATYWNY           |
|                 |                                   | 1          | Kosmetyczka - pracownik aparaturowy | 26 800,00 zł  | 0,00 zł                       | niekompletny        |
|                 |                                   | <b>MAJ</b> | <b>9</b>                            | 1             | Pomocniczy robotnik budowlany | 24 000,00 zł        |
| 1               | Pracownik administracyjno-biurowy |            |                                     | 9 150,00 zł   | 0,00 zł                       | NEGATYWNY           |
| 2               | Laborant                          |            |                                     | 108 000,00 zł | 0,00 zł                       | zły druk            |
| 1               | Pracownik ogólnobudowlany         |            |                                     |               |                               |                     |
| 1               | Pracownik gospodarczy             |            |                                     |               |                               |                     |
| 1               | Kosmetyczka                       |            |                                     | 26 800,00 zł  | 0,00 zł                       | NEGATYWNY           |

-90-

|                 |                                 |               |                                      |              |              |                        |
|-----------------|---------------------------------|---------------|--------------------------------------|--------------|--------------|------------------------|
|                 |                                 | 1             | Specjalista ds. sprzedaży i promocji | 27 100,00 zł | 24 600,00 zł | UMOWA<br>15.06.2018    |
|                 |                                 | 1             | Tokarz-ślusarz                       | 27 100,00 zł | 0,00 zł      | nie spełnia<br>wymogów |
|                 |                                 | 1             | Sprzedawca                           | 27 000,00 zł | 0,00 zł      | niekompletny           |
|                 |                                 | 1             | Księgowa                             | 24 222,39 zł | 0,00 zł      | niekompletny           |
|                 |                                 | 1             | Asystent ds. księgowości             | 20 401,44 zł | 20 400,00    | ROZWIĄZANIE<br>UMOWY   |
| <b>CZERWIEC</b> | <b>11</b>                       | 1             | Asystent projektanta                 | 27 000,00 zł | 0,00 zł      | niekompletny           |
|                 |                                 | 1             | Sprzedawca                           | 27 000,00 zł | 0,00 zł      | NEGATYWNY              |
|                 |                                 | 1             | Sekretarka/pracownik biurowy         | 27 000,00 zł | 0,00 zł      | nie spełnia<br>wymogów |
|                 |                                 | 1             | Księgowa                             | 24 222,39 zł | 0,00 zł      | niekompletny           |
|                 |                                 | 1             | Asystent architekta                  | 27 000,00 zł | 0,00 zł      | NEGATYWNY              |
|                 |                                 | 1             | Księgowa                             | 24 222,39 zł | 0,00 zł      | NEGATYWNY              |
|                 |                                 | 1             | Operator wprowadzania danych         | 25 530,00 zł | 0,00 zł      | NEGATYWNY              |
|                 |                                 | 1             | Sekretarka medyczna / rejestratorka  | 25 074,30    | 0,00 zł      | NEGATYWNY              |
|                 |                                 | 1             | Sprzedawca - handlowiec              | 27 183,00 zł | 0,00 zł      | nie spełnia<br>wymogów |
|                 |                                 | 1             | Elektromonter                        | 31 000,00 zł | 0,00 zł      | NEGATYWNY              |
|                 |                                 | 2             | Specjalista ds. obsługi klienta      | 55 460,00 zł | 0,00 zł      | niekompletny           |
|                 |                                 | <b>LIPIEC</b> | <b>16</b>                            | 1            | Sprzedawca   | 25 000,00 zł           |
| 1               | Pracownik obsługi restauracji   |               |                                      | 19 733,47 zł | 0,00 zł      | niekompletny           |
| 1               | Specjalista ds. serwisu         |               |                                      | 20 200,00 zł | 0,00 zł      | NEGATYWNY              |
| 2               | Specjalista ds. obsługi klienta |               |                                      | 55 460,00 zł | 0,00 zł      | NEGATYWNY              |
| 1               | Kasjer walutowy                 |               |                                      | 27 730,00 zł | 0,00 zł      | ANULOWANO              |
| 1               | Kasjer walutowy                 |               |                                      | 27 730,00 zł | 0,00 zł      | niekompletny           |
| 1               | Elektromonter                   |               |                                      | 27 700,00 zł | 27 700,00 zł | UMOWA<br>17.08.2018r.  |

|                 |          |   |  |              |              |                     |
|-----------------|----------|---|--|--------------|--------------|---------------------|
|                 |          | 1 | Pracownik obsługi restauracji  | 19 733,47 zł | 18 030,00 zł | REZYGNACJA          |
|                 |          | 1 | Księgowa   | 26 512,40 zł | 26 510,00 zł | REZYGNACJA          |
|                 |          | 1 | Ekspedient/kasjer  | 27 700,00    | 0,00 zł      | niekompletny        |
|                 |          | 1 | Sprzedawca stoisko mięsne  |              |              |                     |
|                 |          | 1 | Operator wprowadzania danych   | 25 530,00 zł | 25 530,00 zł | UMOWA 24.08.2018    |
|                 |          | 1 | Kasjer walutowy  | 27 730,00 zł | 27 730,00 zł | UMOWA 31.08.2018    |
|                 |          | 1 | Fizjoterapeuta   | 27 730,00 zł | 0,00 zł      | NEGATYWNY           |
|                 |          | 1 | Ekspedient/kasjer  | 27 700,00 zł | 27 700,00 zł | UMOWA 31.08.2018    |
|                 |          | 1 | Sprzedawca stoisko mięsne  | 27 700,00 zł |              |                     |
|                 |          | 1 | Asystent architekta  | 27 339,51 zł | 0,00 zł      | nie spełnia wymogów |
|                 |          | 1 | Audytor  | 28 185,00 zł | 0,00 zł      | niekompletny        |
| <b>SIERPIEŃ</b> | <b>8</b> | 2 | Specjalista ds. obsługi klienta  | 55 460,00 zł | 0,00 zł      | nie spełnia wymogów |
|                 |          | 1 | Kosmetyczka / kosmetolog   | 27 701,00 zł | 0,00 zł      | niekompletny        |
|                 |          | 1 | Asystent architekta  | 27 339,51 zł | 0,00 zł      | nie spełnia wymogów |
|                 |          | 1 | Audytor, specjalista ds. bezpieczeństwa informacji i danych osobowych w przedsiębiorstwach | 28 185,00 zł | 0,00         | NEGATYWNY           |
|                 |          | 1 | Kucharz  | 27 730,00 zł | 0,00 zł      | nie spełnia wymogów |
|                 |          | 1 | Pomoc kuchenna   | 27 730,00 zł |              |                     |
|                 |          | 1 | Kosmetyczka/kosmetolog   | 27 677,00 zł | 0,00 zł      | niekompletny        |
|                 |          | 1 | Kucharz  | 27 730,00 zł | 0,00 zł      | NEGATYWNY           |
|                 |          | 1 | Pomoc kuchenna   | 27 730,00 zł | 27 120,00 zł | UMOWA 27.09.2018r.  |
|                 |          | 1 | Kosmetyczka/kosmetolog   | 27 677,00 zł | 0,00 zł      | NEGATYWNY           |
| <b>WRZESIEŃ</b> | <b>8</b> | 1 | Magazynier   | 26 601,02 zł | 24.100,00 zł | UMOWA 05.10.2018    |

|                    |            |            |                                  |                        |                      |                         |
|--------------------|------------|------------|----------------------------------|------------------------|----------------------|-------------------------|
|                    |            | 1          | Asystentka stomatologiczna       | 27 100,00 zł           | 0,00 zł              | niekompletny            |
|                    |            | 1          | Kelner – Barman                  | 27 120,00 zł           | 0,00 zł              | niekompletny            |
|                    |            | 1          | Specjalista ds. turystyki        | 11 400,00 zł           | 0,00 zł              | niekompletny            |
|                    |            | 1          | Asystentka stomatologiczna       | 27 100,00 zł           | 0,00 zł              | NEGATYWNY               |
|                    |            | 1          | Sprzedawca - doradca klienta     | 27 000,00 zł           | 21.480,00 zł         | Przed podpisaniem umowy |
|                    |            | 1          | Pracownik biurowy                | 21 000,00 zł           | 0,00 zł              | NEGATYWNY               |
|                    |            | 1          | Pracownik produkcyjno-magazynowy | 26 965,00 zł           | 0,00 zł              | niekompletny            |
| <b>PAŹDZIERNIK</b> | <b>0</b>   | <b>0</b>   | -                                | 0,00 zł                | 0,00 zł              | -                       |
| <b>OGÓŁEM</b>      | <b>100</b> | <b>119</b> | -                                | <b>2 998 114,29 zł</b> | <b>598 290,00 zł</b> | -                       |

Wniosek niekompletny to wniosek nie spełniający wymagań formalnych, niepodlegający rozpatrzeniu.

Zestawienie wniosków o przyznanie „grantu” na utworzenie stanowiska pracy dla skierowanego bezrobotnego w formie telepracy w rozumieniu art. 67<sup>5</sup> ustawy z dnia 26 czerwca 1974r. - Kodeks pracy.

Dotacja ma na celu wsparcie przedsiębiorców przy tworzeniu nowych miejsc pracy w formie telepracy dla bezrobotnego rodzica powracającego na rynek pracy, posiadającego co najmniej jedno dziecko w wieku do 6 lat lub bezrobotnego sprawującego opiekę nad osobą zależną, który w okresie 3 lat przed rejestracją w urzędzie pracy jako bezrobotny zrezygnował z zatrudnienia lub innej pracy zarobkowej z uwagi na konieczność wychowywania dziecka lub sprawowania opieki nad osobą zależną. Przedsiębiorca tworząc nowe stanowisko pracy może otrzymać częściowy zwrot kosztów tworzonego stanowiska przy równoczesnym zatrudnieniu osoby bezrobotnej. „Grant” poprzedza złożenie wniosku, który jest opiniowany przez komisję, w skład której wchodzi przedstawiciele Powiatowej Rady Rynku Pracy oraz przedstawiciele Powiatowego Urzędu Pracy w Katowicach.

| Rok 2018       | Złożone wnioski | Ilość wnioskowanych stanowisk | Stanowisko | Wnioskowana kwota na doposażenie | Kwota przyznana przez Komisję | Uwagi |
|----------------|-----------------|-------------------------------|------------|----------------------------------|-------------------------------|-------|
| <b>STYCZEŃ</b> | <b>0</b>        | <b>0</b>                      | -          | 0,00 zł                          | 0,00 zł                       | -     |
| <b>LUTY</b>    | <b>0</b>        | <b>0</b>                      | -          | 0,00 zł                          | 0,00 zł                       | -     |

|             |   |   |   |         |         |   |
|-------------|---|---|---|---------|---------|---|
| MARZEC      | 0 | 0 | - | 0,00 zł | 0,00 zł | - |
| KWIECIEŃ    | 0 | 0 | - | 0,00 zł | 0,00 zł | - |
| MAJ         | 0 | 0 | - | 0,00 zł | 0,00 zł | - |
| CZERWIEC    | 0 | 0 | - | 0,00 zł | 0,00 zł | - |
| LIPIEC      | 0 | 0 | - | 0,00 zł | 0,00 zł | - |
| SIERPIEŃ    | 0 | 0 | - | 0,00 zł | 0,00 zł | - |
| WRZESIEŃ    | 0 | 0 | - | 0,00 zł | 0,00 zł | - |
| PAŹDZIERNIK | 0 | 0 | - | 0,00 zł | 0,00 zł | - |
| OGÓLEM      | 0 | 0 | - | 0,00 zł | 0,00 zł | - |

Wniosek niekompletny to wniosek nie spełniający wymagań formalnych, niepodlegający rozpatrzeniu.

Zestawienie wniosków dotyczących przyznawania środków z Funduszu Pracy na uruchomienie działalności gospodarczej przez osoby bezrobotne.

Pomoc finansowa kierowana jest do osób bezrobotnych, pragnących podjąć własną działalność gospodarczą. Środki są przyznawane na wniosek osoby bezrobotnej zarejestrowanej w Urzędzie Pracy. Wnioski opiniuje komisja, w skład której wchodzi przedstawiciele Powiatowej Rady Rynku Pracy oraz przedstawiciele Powiatowego Urzędu Pracy w Katowicach.

| Rok 2018 | Złożone wnioski | Suma wnioskowanych kwot na rozpoczęcie działalności gospodarczej | Ilość wniosków pozytywnie zaopiniowanych przez komisję | Suma kwot przyznanych przez Komisję |               |
|----------|-----------------|--|--|-------------------------------------|---------------|
|          |                 |  |  | Algorytm                            | EFS           |
| styczeń  | 0               | 0,00 zł  | 0  | 0,00 zł                             | 0,00 zł       |
| luty     | 56              | 1 354 202,24 zł  | 0  | 0,00 zł                             | 0,00 zł       |
| marzec   | 69              | 1 682 147,12 zł  | 45   | 0,00 zł                             | 963 190,00 zł |

|               |            |                        |            |                      |                        |
|---------------|------------|------------------------|------------|----------------------|------------------------|
| kwiecień      | 47         | 1 150 114,21 zł        | 28         | 0,00 zł              | 654 430,00 zł          |
| maj           | 55         | 1 397 165,58 zł        | 18         | 0,00 zł              | 417 380,00 zł          |
| czerwiec      | 81         | 2 123 461,73 zł        | 35         | 181 740,00 zł        | 665 350,00 zł          |
| lipiec        | 25         | 624 551,25 zł          | 26         | 103 380,00 zł        | 469 960,00 zł          |
| sierpień      | 21         | 539 207,44 zł          | 0          | 0,00 zł              | 0,00 zł                |
| wrzesień      | 79         | 2 079 778,06           | 13         | 0,00 zł              | 297 510,00 zł          |
| październik   | 0          | 0,00 zł                | 20         | 445 670,00 zł        | 36 000,00 zł           |
| <b>Ogółem</b> | <b>433</b> | <b>8 870 849,57 zł</b> | <b>185</b> | <b>730 790,00 zł</b> | <b>3 503 820,00 zł</b> |

Osoby bezrobotne które ubiegają się o przyznanie środków, zgodnie z regulaminem dotyczącym warunków i trybu refundacji ze środków Funduszu Pracy, kosztów wyposażenia i doposażenia stanowiska pracy dla skierowanego bezrobotnego, przyznawania bezrobotnym środków na podjęcie działalności gospodarczej oraz form zabezpieczenia zwrotu otrzymanych środków, są zobowiązane do uczestnictwa w indywidualnym spotkaniu z doradcą zawodowym. Następnie wniosek jest opiniowany przez komisję.

Z ogólnej liczby 433 złożonych wniosków:

- 185 wnioski zostały rozpatrzone pozytywnie (w tym 14 osób zrezygnowało po przyznaniu środków przez komisję),
- 19 wniosków zostało rozpatrzonych negatywnie,
- 4 osoby zrezygnowały przed przyznaniem środków,
- 162 osoby złożyły niekompletne wnioski, niepodlegające realizacji,
- 63 osoby nie spełniły wymogów formalnych (43 osoby złożyły niewłaściwy druk wniosku; 4 osoby nie kwalifikowały się do udziału w ramach projektu Poddziałanie 1.1.1 PO WER; 2 osoby nie kwalifikowały się do udziału w ramach projektu Poddziałanie 7.2 RPO WSL; 2 osoby nie kwalifikowały się do udziału w ramach środków Funduszu Pracy; 8 osób zamierzało prowadzić działalność gospodarczą poza miastem Katowice; 1 osoba złożyła wniosek po terminie naboru; 1 osoba złożyła

oświadczenie o karalności przeciwko obrotowi gospodarczemu; 1 osoba nie była zarejestrowana na dzień złożenie wniosku; 1 osoba złożyła nieprawdziwe oświadczenie).



**4. Zestawienie dotyczące umów cywilno - prawnych w zakresie aktywizacji osób bezrobotnych  
zawartych w okresie I - X / 2018 r.**

| Miesiąc | Roboty publiczne |       | Dofinansowanie wynagrodzenia za zatrudnienie skierowanego bezrobotnego, który ukończył 50 rok życia |       | Prace społecznie użyteczne |       | Refundacja części kosztów wynagrodzenia i składek na ubezpieczenia społeczne w związku z zatrudnieniem bezrobotnego do 30 roku życia w ramach bonu zatrudnieniowego |       | Prace interwencyjne |       | Umowa o refundację części kosztów poniesionych na wynagrodzenia nagrody oraz składki na ubezpieczenia społeczne skierowanych bezrobotnych do 30 roku życia |       |
|---------|------------------|-------|---|-------|----------------------------|-------|---|-------|---------------------|-------|--|-------|
|         | Liczba umów      | osoby | Liczba umów   | osoby | Liczba umów                | osoby | Liczba umów   | osoby | Liczba umów         | osoby | Liczba umów  | osoby |
| I       | 0                | 0     | 0   | 0     | 0                          | 0     | 0   | 0     | 0                   | 6     | 0  | 4     |
| II      | 0                | 0     | 0   | 0     | 0                          | 0     | 0   | 0     | 9                   | 0     | 0  | 1     |
| III     | 3                | 0     | 1   | 0     | 0                          | 46    | 3   | 1     | 1                   | 11    | 0  | 4     |
| IV      | 0                | 48    | 1   | 1     | 0                          | 7     | 3   | 2     | 4                   | 2     | 0  | 4     |
| V       | 0                | 4     | 1   | 1     | 0                          | 7     | 1   | 3     | 4                   | 4     | 0  | 3     |
| VI      | 0                | 1     | 1   | 1     | 0                          | 1     | 1   | 1     | 4                   | 6     | 0  | 2     |

- 96 -

|      |   |    |    |    |   |    |    |    |    |    |   |    |
|------|---|----|----|----|---|----|----|----|----|----|---|----|
| VII  | 0 | 1  | 0  | 1  | 0 | 3  | 1  | 1  | 10 | 6  | 0 | 2  |
| VIII | 0 | 1  | 3  | 0  | 0 | 1  | 1  | 1  | 11 | 9  | 0 | 1  |
| IX   | 0 | 1  | 0  | 5  | 0 | 2  | 1  | 1  | 9  | 14 | 0 | 2  |
| X    | 0 | 0  | 3  | 1  | 0 | 0  | 1  | 1  | 9  | 16 | 0 | 1  |
| suma | 3 | 56 | 10 | 10 | 0 | 67 | 12 | 11 | 61 | 74 | 0 | 24 |

-57-

## VII. ZESTAWIENIE WYDATKÓW Z FUNDUSZU PRACY

## 1. Wydatki - aktywne formy wg stanu na dzień 31.10.2018 r.

w złotych

|    |   |                  |
|----|---|------------------|
| 1  | Prace interwencyjne   | 237 972          |
|    | w tym:  |                  |
|    | 1.1 Środki algorytmowe Funduszu Pracy                             | 234 317          |
|    | 1.2 Rezerwa 051   | 3655             |
|    | 1.3 Rezerwa 052   |                  |
| 2  | Stypendium stażowe  | 8 086            |
|    | w tym:  |                  |
|    | 2.1. Środki algorytmowe Funduszu Pracy                            | 0                |
|    | 2.2. Rezerwa 051  | 8 086            |
| 3  | Stypendia za naukę w szkole dziennej                              | 0                |
| 4  | Roboty publiczne  | 633 643          |
| 5  | Szkolenia   | 288 969          |
|    | w tym:  |                  |
|    | 5.1. Kursy  | 222 091          |
|    | 5.2. Stypendia szkoleniowe  | 60 261           |
|    | 5.3. Koszty egzaminu i licencji                                   | 6 617            |
| 6  | Jednorazowo przyznane środki na uruchomienie własnej działalności | 348 372          |
|    | w tym :   |                  |
|    | 6.1. Środki algorytmowe Funduszu Pracy                            | 348 372          |
|    | 6.2. Przeksięgowanie należności na EFS dz. 6.1.3 PO KL            | 0                |
| 7  | Refundacja kosztów wyposażenia lub doposażenie stanowisk          | 404 218          |
|    | w tym:  |                  |
|    | 7.1. Środki algorytmowe Funduszu Pracy                            | 404 218          |
| 8  | Bon szkoleniowy i stażowy – w tym:                                | 4 541            |
|    | A. Bon szkoleniowy – w tym:                                       | 0                |
|    | 8.A.1. FV za szkolenia bezrobotnych                               | 0                |
|    | 8.A.2. SSZ – stypendia szkoleniowe                                | 0                |
|    | 8.A.3. Koszty dojazdu i zakwaterowania                            | 0                |
|    | 8.A.4. Badania lekarskie osób bezrobotnych                        | 0                |
|    | B. Bon stażowy – w tym:   | 4 541            |
|    | 8.B.1. SST – stypendia stażowe                                    | 0                |
|    | 8.B.2. Koszty dojazdu na staż                                     | 0                |
|    | 8.B.3. Badania lekarskie dla bezrobotnych skierowanych na staż    | 0                |
|    | 8.B.4. Premia dla pracodawcy                                      | 4 541            |
| 9  | Bon zatrudnieniowy  | 69 554           |
| 10 | Studia podyplomowe  | 0                |
|    | w tym:  | 0                |
|    | 10.1. Dofinansowanie kosztów studiów                              | 0                |
|    | 10.2. Stypendium z tyt .podjęcia studiów podyplomowych            | 0                |
| 11 | Koszty badań bezrobotnych   | 25 875           |
| 12 | Prace społecznie-użyteczne w tym :                                | 48 391           |
|    | 12.1. Prace społecznie użyteczne FP                               | 48 391           |
|    | 12.2. Prace społecznie użyteczne PAI                              | 0                |
| 13 | Dofinansowanie 50+  | 40 715           |
| 14 | Świadczenie aktywizacyjne   | 0                |
| 15 | Krajowy Fundusz Szkoleniowy                                       | 464 569          |
| 16 | Refundacja kosztów art. 150f ustawy                               | 519 049          |
| 17 | Bon zasiedleniowy   | 37 790           |
|    | <b>Razem</b>  | <b>3 131 744</b> |

**Wydatki współfinansowane z EFS: 4 835 844**

**Poddziałanie 1.1.1 PO WER „Aktywizacja osób młodych pozostających bez 2 262 229**

|   |  |           |
|---|--|-----------|
| 1 | SST – stypendia stażowe                              | 990 902   |
| 2 | Jednorazowo przyznane środki na uruchomienie własnej | 1 271 327 |

**Działanie 7.2 RPO WSL „Aktywizacja osób bezrobotnych w wieku 30+ 2 573 615**

|   |  |           |
|---|--|-----------|
| 1 | SST – stypendia stażowe                              | 620 215   |
| 2 | Jednorazowo przyznane środki na uruchomienie własnej | 1 953 400 |

**2. Wydatki - pasywne: 6 018 857**

|   |                          |           |
|---|--------------------------|-----------|
| 1 | Zasiłki dla bezrobotnych | 5 646 788 |
| 2 | Dodatki aktywizacyjne    | 372 069   |
| 3 | Składka na KRUS          | 0         |

**3. Pozostałe wydatki z art. 108 418 264**

|   |  |         |
|---|--|---------|
| 1 | Oplaty pocztowe                                    | 169 189 |
| 2 | Koszty postępowania sądowego                       | 8 978   |
| 3 | Zakup papieru kserograficznego i inne              | 64 264  |
| 4 | Zakup usług remontowych, serwisowych i innych      | 18 256  |
| 5 | Szkolenie kadr realizujących zadania objęte ustawą | 30 608  |
| 6 | Dodatki do wynagrodzeń dla doradców zawodowych     | 75 084  |
| 7 | Koszty komunikowania się z pracodawcami            | 4 835   |
| 8 | Zakupy informatyczne                               | 43 620  |
| 9 | Partnerstwo lokalne                                | 3430    |

## VIII. UBEZPIECZENIA ZDROWOTNE OSÓB BEZ PRAWA DO ZASIŁKU - DZIAŁ 851 ROZDZIAŁ

Plan na 2018 rok : 3 349 533

| Wyszczególnienie   | Liczba osób  | Wysokość należnej składki | Składka przekazana do ZUS |
|--|--------------|---------------------------|---------------------------|
| <b>STYCZEŃ</b> (składka za XII/17 płatna do 15.01.2018r.)    | 4 359        | 256 004                   | 256 004                   |
| <b>LUTY</b> (składka za I/18 płatna do 15.02.2018r.)         | 4 456        | 261 711                   | 261 711                   |
| <b>MARZEC</b> (składka za II/18 płatna do 15.03.2018r.)      | 4 336        | 254 663                   | 254 663                   |
| <b>KWIECIEŃ</b> (składka za III/18 płatna do 15.04.2018r.)   | 4 351        | 255 551                   | 255 551                   |
| <b>MAJ</b> (składka za IV/18 płatna do 15.05.2018r.)         | 4 229        | 248 343                   | 248 343                   |
| <b>CZERWIEC</b> (składka za V/18 płatna do 15.06.2018r.)     | 4 041        | 237 325                   | 237 325                   |
| <b>LIPIEC</b> (składka za VI/18 płatna do 15.07.2018r.)      | 3 777        | 226 263                   | 226 263                   |
| <b>SIERPIEŃ</b> (składka za VII/18 płatna do 15.08.2018r.)   | 3 690        | 221 095                   | 221 095                   |
| <b>WRZESIEŃ</b> (składka za VIII/18 płatna do 15.09.2018r.)  | 3 553        | 212 844                   | 212 844                   |
| <b>PAŹDZIERNIK</b> (składka za IX/18 płatna do 15.10.2018r.) | 3 486        | 208 826                   | 208 826                   |
| <b>Razem</b>   | <b>4 028</b> | <b>2 382 625</b>          | <b>2 382 625</b>          |

## IX. WYDATKI BUDŻETOWE - DZIAŁ 853, ROZDZIAŁ 85333

Plan na 2018 rok : 5 307 337      dział 853

Plan na 2018 rok :      479      dział 750

| paragraf | Nazwa                           | Plan             | Wydatki<br>10.2018 | Zobowiązania<br>na dzień<br>31.10.2018 |
|----------|---------------------------------|------------------|--------------------|--|
| 3020     | Wydatki osobowe niezaliczone do | 4 326            | 3 708              |  |
| 4010     | Wynagrodzenia osobowe           | 3 303 110        | 2 629 192          |  |
| 4019     | Wynagrodzenia osobowe           | 400              | 400                |  |
| 4040     | Dodatkowe wynagrodzenie roczne  | 235 673          | 234 341            |  |
| 4110     | Składki na ubezpieczenia        | 618 419          | 466 719            |  |
| 4119     | Składki na ubezpieczenia        | 69               | 69                 |  |
| 4120     | Składki na Fundusz Pracy        | 88 015           | 50 208             |  |
| 4129     | Składki na Fundusz Pracy        | 10               | 5                  |  |
| 4140     | Składki na PFRON                | 1 500            | 342                |  |
| 4210     | Zakup materiałów i wyposażenia  | 49 670           | 36 547             |  |
| 4260     | Zakup energii                   | 246 519          | 204 994            |  |
| 4270     | Zakup usług remontowych         | 10 000           | 2 059              |  |
| 4280     | Zakup usług zdrowotnych         | 3 481            | 1 715              |  |
| 4300     | Zakup usług pozostałych         | 383 514          | 265 250            | 0                                      |
| 4360     | Oplaty z tytułu zakupu usług    | 10 416           | 1 644              |  |
| 4400     | Oplaty za administrowanie i     | 193 513          | 161 260            |  |
| 4410     | Podróże służbowe krajowe        | 4 500            | 2 477              |  |
| 4420     | Podróże służbowe - zagraniczne  | 2 125            | 0                  |  |
| 4430     | Różne opłaty i składki          | 7 270            | 6 077              |  |
| 4440     | Odpisy na zakładowy fundusz     | 110 070          | 110 070            |  |
| 4480     | Podatek od nieruchomości        | 26 593           | 22 080             |  |
| 4580     | Pozostałe odsetki               | 60               | 60,00              |  |
| 4610     | Koszty postępowania sądowego i  | 63               | 63                 |  |
| 4700     | Szkolenia pracowników           | 8 500            | 2 327              |  |
|          | <b>Razem</b>                    | <b>5 307 816</b> | <b>4 201 607</b>   | <b>0</b>                               |

## X. INFORMACJE ZWIĄZANE ZE STATUSEM OSOBY BEZROBOTNEJ I PRYZNAWANYMI ŚWIADCZENIAMI

### 1. Liczba wydanych decyzji dotyczących statusu bezrobotnego, zasiłku dla bezrobotnych oraz stypendiów przyznawanych na podstawie ustawy o promocji zatrudnienia i instytucjach rynku pracy

| <b>Wyszczególnienie</b> | <b>Ilość wydanych decyzji</b> |
|-------------------------|-------------------------------|
| styczeń                 | 1 771                         |
| luty                    | 1 543                         |
| marzec                  | 1 730                         |
| kwiecień                | 1 729                         |
| maj                     | 1 597                         |
| czerwiec                | 1 571                         |
| lipiec                  | 1 624                         |
| sierpień                | 1 570                         |
| wrzesień                | 1 515                         |
| październik             | 1 552                         |
| <b>Ogółem</b>           | <b>16 202</b>                 |

## 2. Liczba wydanych postanowień

| Wyszczególnienie | Postanowienia dotyczące  |                       |                         |                     |
|------------------|--------------------------|-----------------------|-------------------------|---------------------|
|                  | zawieszenia postępowania | podjęcia postępowania | wznowienia postępowania | sprostowania omyłki |
| styczeń          | 1                        | 2                     | 83                      | 2                   |
| luty             | 1                        | 2                     | 40                      | 2                   |
| marzec           | 0                        | 0                     | 19                      | 0                   |
| kwiecień         | 1                        | 0                     | 15                      | 3                   |
| maj              | 0                        | 0                     | 26                      | 0                   |
| czerwiec         | 0                        | 0                     | 29                      | 1                   |
| lipiec           | 0                        | 2                     | 36                      | 3                   |
| sierpień         | 1                        | 2                     | 33                      | 0                   |
| wrzesień         | 2                        | 0                     | 15                      | 2                   |
| październik      | 1                        | 1                     | 28                      | 1                   |
| <b>Ogółem</b>    | <b>7</b>                 | <b>9</b>              | <b>324</b>              | <b>14</b>           |

## 3. Liczba wydanych decyzji po wznowieniu postępowania

| Wyszczególnienie | Decyzje dotyczące statusu bezrobotnego | Decyzje dotyczące świadczeń |
|------------------|--|-----------------------------|
| styczeń          | 10                                     | 43                          |
| luty             | 64                                     | 33                          |
| marzec           | 32                                     | 23                          |
| kwiecień         | 18                                     | 15                          |
| maj              | 13                                     | 9                           |
| czerwiec         | 24                                     | 21                          |
| lipiec           | 36                                     | 21                          |
| sierpień         | 31                                     | 32                          |
| wrzesień         | 12                                     | 24                          |
| październik      | 24                                     | 18                          |
| <b>Ogółem</b>    | <b>234</b>                             | <b>239</b>                  |





## 5. Dodatki aktywizacyjne

Dodatek aktywizacyjny jest świadczeniem obowiązkowym dla każdego bezrobotnego z prawem do zasiłku, który podejmie - w okresie jego posiadania - zatrudnienie lub inną pracę zarobkową. Przysługuje w sytuacji, gdy bezrobotny:

- w wyniku skierowania przez urząd pracy podejmie zatrudnienie w niepełnym wymiarze czasu pracy i otrzymuje wynagrodzenie niższe od minimalnego wynagrodzenia za pracę,
- podejmie zatrudnienie lub inną pracę zarobkową z własnej inicjatywy.

### Zestawienie ilościowe dodatków aktywizacyjnych

| Wyszczególnienie   | I<br>2018r. | II<br>2018r. | III<br>2018r. | IV<br>2018r. | V<br>2018r. | VI<br>2018r. | VII<br>2018r. | VIII<br>2018r. | IX<br>2018r. | X<br>2018r. |
|--|-------------|--------------|---------------|--------------|-------------|--------------|---------------|----------------|--------------|-------------|
| Liczba złożonych wniosków w miesiącu                     | 53          | 56           | 56            | 59           | 42          | 49           | 33            | 36             | 50           | 42          |
| Liczba wydanych decyzji przyznających dodatek            | 48          | 62           | 41            | 67           | 42          | 35           | 41            | 34             | 45           | 45          |
| Liczba wydanych decyzji odmawiających przyznania dodatku | 2           | 1            | 3             | 9            | 0           | 3            | 4             | 3              | 3            | 4           |
| Wnioski pozostałe do rozpatrzenia na koniec miesiąca     | 23          | 16           | 28            | 11           | 11          | 22           | 10            | 9              | 11           | 4           |

Wydane decyzje w poszczególnych miesiącach w sprawie przyznania dodatków aktywizacyjnych dotyczą również wniosków złożonych w miesiącach poprzednich.

Wnioski pozostałe do rozpatrzenia wynikają z braku odpowiednich dokumentów, które osoby bezrobotne są zobowiązane przedstawić celem podjęcia decyzji.

## Zestawienie wydatków na dodatki aktywizacyjne

| Miesiąc       | Kwota wydatków        |
|---------------|-----------------------|
| I 2018r.      | 43.498,18 zł.         |
| II 2018r.     | 40.198,22 zł.         |
| III 2018r.    | 46.544,90 zł.         |
| IV 2018r.     | 38.101,90 zł.         |
| V 2018r.      | 40.864,80 zł.         |
| VI 2018r.     | 37.728,32 zł.         |
| VII 2018r.    | 36.033,00 zł.         |
| VIII 2018r.   | 32.812,10 zł.         |
| IX 2018r.     | 27.560,30 zł.         |
| X 2018r.      | 28.727,00 zł.         |
| <b>Ogółem</b> | <b>372.068,72 zł.</b> |

## XI. OBSŁUGA ADMINISTRACYJNO – BIUROWA POWIATOWEGO URZĘDU PRACY W KATOWICACH

### 1. Dział ds. Ewidencji i Świadczeń

Osoby bezrobotne przyjęte w wyznaczonym terminie i przyjęte poza wyznaczonym terminem na stanowiskach obsługi osób bezrobotnych

| Lp. | Wyszczególnienie  | I<br>2018r. | II<br>2018r. | III<br>2018r. | IV<br>2018r. | V<br>2018r. | VI<br>2018r. | VII<br>2018r. | VIII<br>2018r. | IX<br>2018r. | X<br>2018r. | Ogółem |
|-----|---|-------------|--------------|---------------|--------------|-------------|--------------|---------------|----------------|--------------|-------------|--------|
| 1.  | Liczba osób bezrobotnych przyjętych poza wyznaczonym terminem | 596         | 542          | 588           | 622          | 461         | 632          | 592           | 537            | 453          | 501         | 5 524  |

Zaświadczenia wydawane osobom bezrobotnym i poszukującym pracy

| Lp. | Wyszczególnienie  | I<br>2018r. | II<br>2018r. | III<br>2018r. | IV<br>2018r. | V<br>2018r. | VI<br>2018r. | VII<br>2018r. | VIII<br>2018r. | IX<br>2018r. | X<br>2018r. | Ogółem |
|-----|---|-------------|--------------|---------------|--------------|-------------|--------------|---------------|----------------|--------------|-------------|--------|
| 1.  | Zaświadczenia dotyczące osób bezrobotnych i poszukujących pracy | 1 840       | 1 703        | 1 722         | 1 317        | 1 346       | 1 349        | 1 428         | 1 699          | 1 415        | 1 494       | 15 313 |

Liczba sporządzanych i przekazywanych do Zakładu Ubezpieczeń Społecznych dokumentów ubezpieczeniowych tj. zgłoszeniowych do ubezpieczenia zdrowotnego i ubezpieczeń społecznych oraz dokumentów rozliczeniowych, które są wysyłane poprzez teletransmisję danych z aktualnego programu PŁATNIK

| Lp. | Wyszczególnienie                        | I<br>2018r.  | II<br>2018r. | III<br>2018r. | IV<br>2018r. | V<br>2018r.  | VI<br>2018r. | VII<br>2018r. | VIII<br>2018r. | IX<br>2018r. | X<br>2018r.  | Ogółem        |
|-----|---|--------------|--------------|---------------|--------------|--------------|--------------|---------------|----------------|--------------|--------------|---------------|
| 1.  | Ilość dokumentów zgłoszeniowych         | 2 219        | 1 796        | 2 242         | 2 126        | 1 928        | 2 061        | 2 086         | 2 016          | 1 860        | 1 915        | 20 249        |
| 2.  | Ilość dokumentów rozliczeniowych        | 5 744        | 6 063        | 5 769         | 5 690        | 5 526        | 5 345        | 5 123         | 5 240          | 5 917        | 5 420        | 55 837        |
| 3.  | Ilość dokumentów rozliczeniowych<br>DRA | 7            | 27           | 19            | 11           | 6            | 5            | 9             | 8              | 16           | 18           | 126           |
| 4.  | Ilość dokumentów ZUS IWA                | 1            | 0            | 0             | 0            | 0            | 0            | 0             | 0              | 0            | 0            | 1             |
|     | <b>Ogółem</b>                           | <b>7 971</b> | <b>7 886</b> | <b>8 030</b>  | <b>7 827</b> | <b>7 460</b> | <b>7 411</b> | <b>7 218</b>  | <b>7 264</b>   | <b>7 793</b> | <b>7 353</b> | <b>76 213</b> |

-8-

## 2. Referat ds. organizacyjno – administracyjnych

Stan zatrudnienia w Powiatowym Urzędzie Pracy w Katowicach według stanu na koniec października 2018r.:

|                                 |                |                |
|---------------------------------|----------------|----------------|
|                                 | <b>Ogółem:</b> | <b>97 osób</b> |
| osoby z wykształceniem wyższym: |                | 86             |
| średnim:                        |                | 11             |
| zasadniczym zawodowym:          |                | 0              |
| podstawowym:                    |                | 0              |

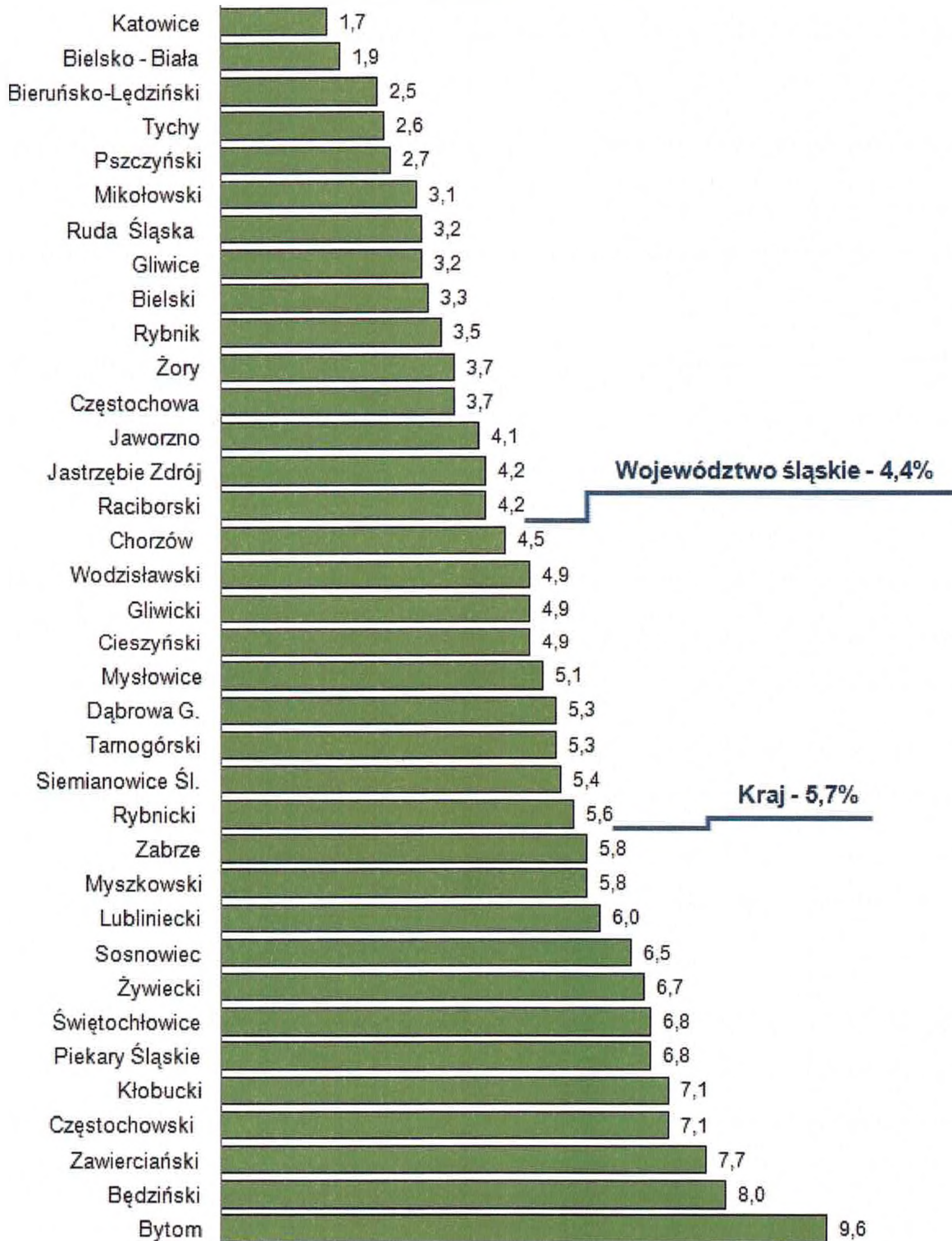
### Ogłoszone i zakończone konkursy na stanowiska urzędnicze:

- Specjalista ds. ewidencji i świadczeń – zatrudnienie osoby od dnia 01.10.2018r.
- Doradca zawodowy – stażysta / Doradca zawodowy – brak kandydatów
- Pośrednik pracy – stażysta / Pośrednik pracy – zatrudnienie osoby w październiku 2018r.
- Starszy referent – zatrudnienie osoby od 01.11.2018r.
- Referent (Stanowisko ds. informatyki) – brak kandydatów
- Inspektor – zatrudnienie osoby od 01.11.2018r.
- Inspektor ochrony danych – zatrudnienie osoby od 01.11.2018r.
- Doradca zawodowy – stażysta / Doradca zawodowy – konkurs rozstrzygnięty negatywnie
- Doradca zawodowy – stażysta / Doradca zawodowy – postępowanie rekrutacyjne w toku

## Stopa bezrobocia rejestrowanego w powiatach

Źródło: Główny Urząd Statystyczny [www.stat.gov.pl](http://www.stat.gov.pl)

Stan na 30.09.2018 r. Dane w %



**Liczba bezrobotnych w powiatach.  
Stan na 30.09.2018 r.  
województwo śląskie - 80 926 bezrobotnych**

