

**POWIATOWY URZĄD PRACY
w KATOWICACH**

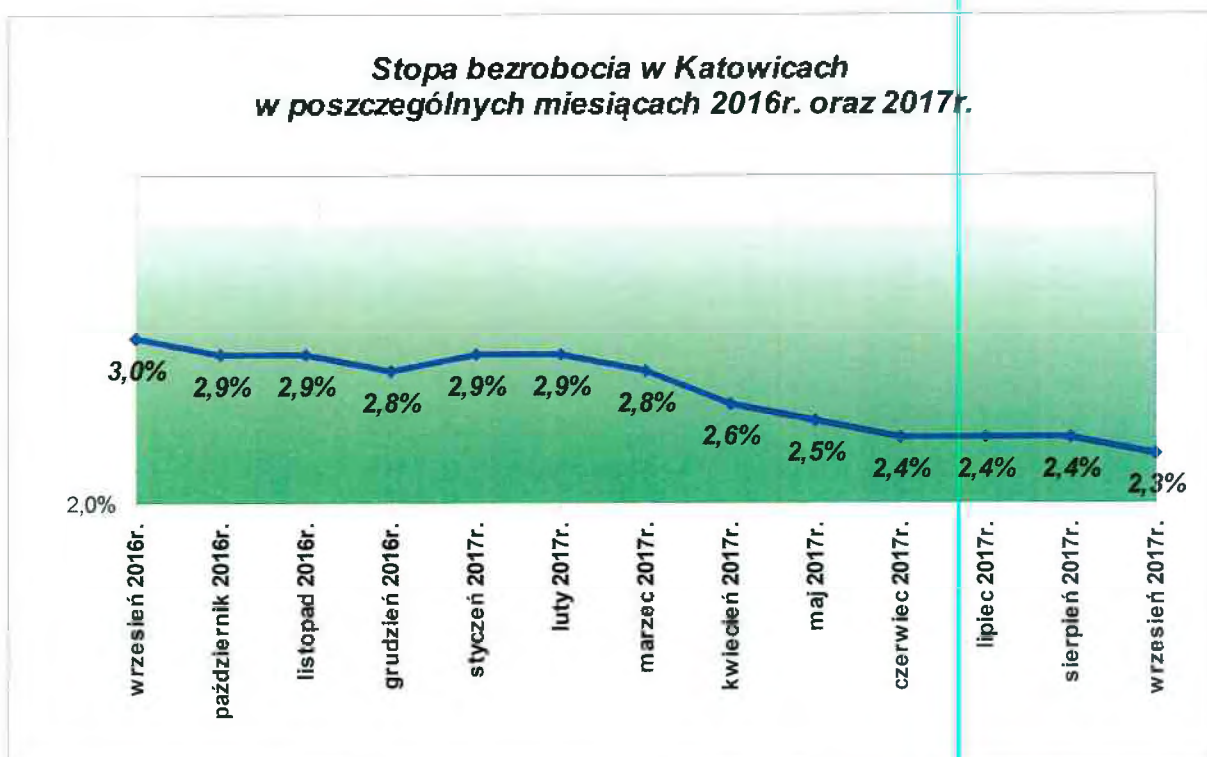
**RYNEK PRACY W KATOWICACH
PAŹDZIERNIK 2017r.**

I. KATOWICKI RYNEK PRACY

1. Stopa bezrobocia

Stopa bezrobocia na koniec września 2017r. wyniosła 2,3% i w stosunku do września 2016r. zmalała o 0,7%.

Natomiast w stosunku do miesiąca poprzedniego stopa bezrobocia zmalała o 0,1%.



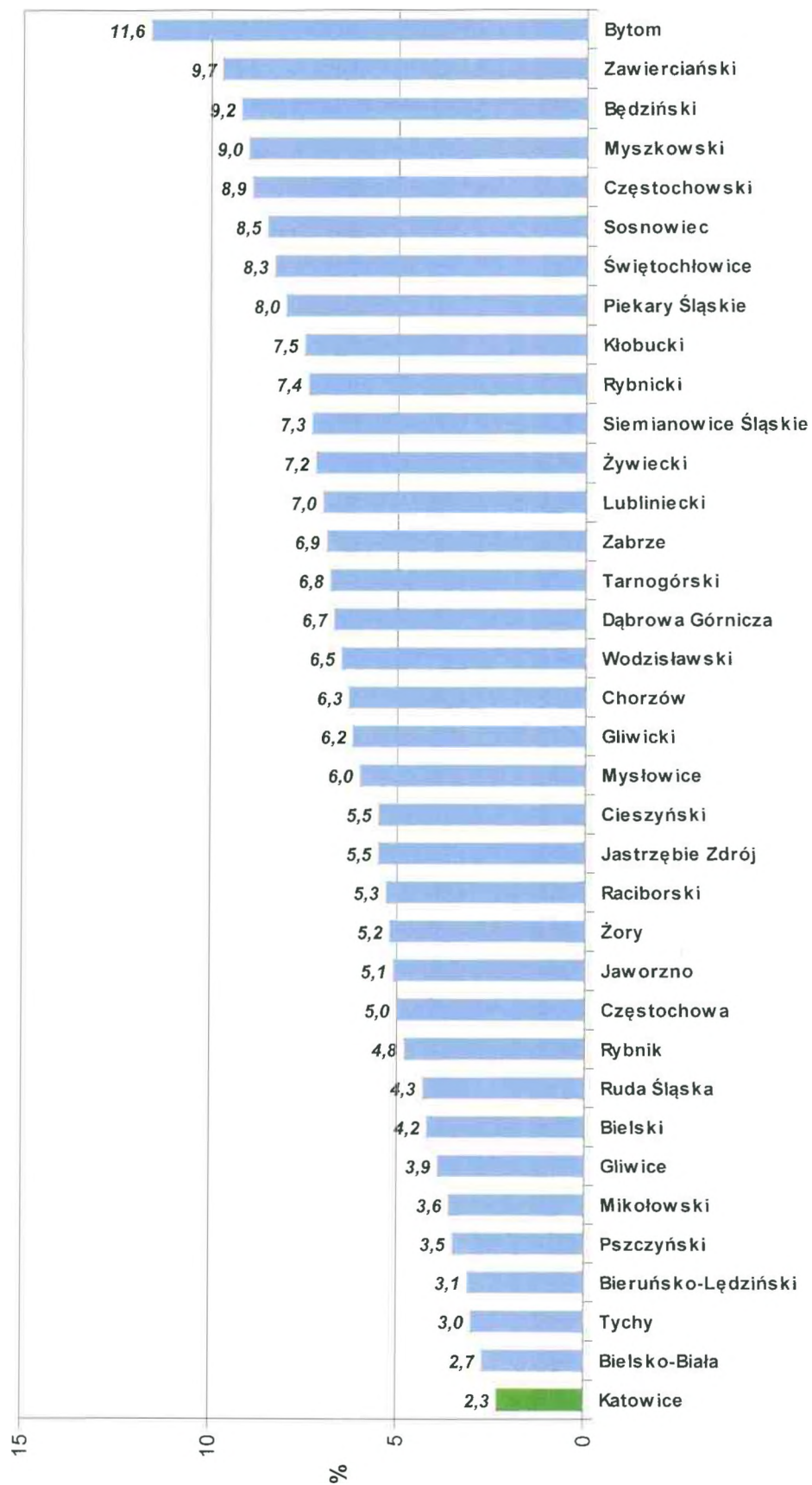
**2. Stopa bezrobocia w powiatach województwa śląskiego
według stanu na dzień 30.09.2017r.**

Lp.	Powiat	Stopa bezrobocia dane w %
1	Katowice	2,3
2	Bielsko-Biała	2,7
3	Tychy	3,0
4	Bieruńsko-Lędziński	3,1
5	Pszczynski	3,5
6	Mikołowski	3,6
7	Gliwice	3,9
8	Bielski	4,2
9	Ruda Śląska	4,3
10	Rybnik	4,8
11	Częstochowa	5,0
12	Jaworzno	5,1
13	Żory	5,2
14	Raciborski	5,3
15	Jastrzębie Zdrój	5,5
16	Cieszyński	5,5
17	Mysłowice	6,0
18	Gliwicki	6,2
19	Chorzów	6,3
20	Wodzisławski	6,5
21	Dąbrowa Górnicza	6,7
22	Tarnogórski	6,8
23	Zabrze	6,9
24	Lubliniecki	7,0
25	Żywiecki	7,2
26	Siemianowice Śląskie	7,3
27	Rybnicki	7,4
28	Kłobucki	7,5
29	Piekary Śląskie	8,0
30	Świętochłowice	8,3
31	Sosnowiec	8,5
32	Częstochowski	8,9
33	Myszkowski	9,0
34	Będziński	9,2
35	Zawierciański	9,7
36	Bytom	11,6

Stopa bezrobocia w woj. śląskim 5,5%

Stopa bezrobocia w kraju 6,8%

Stopa bezrobocia w powiatach województwa śląskiego według stanu na dzień 30 września 2017r.



**3. Liczba osób bezrobotnych w powiatach województwa śląskiego
według stanu na dzień 30.09.2017r.**

Lp.	Powiat	Liczba osób bezrobotnych
1	Bieruńsko-Lędziński	725
2	Świętochłowice	1 011
3	Żory	1 030
4	Rybnicki	1 319
5	Piekary Śląskie	1 362
6	Mikołowski	1 436
7	Siemianowice Śląskie	1 546
9	Jaworzno	1 594
8	Pszczynski	1 657
10	Mysłowice	1 678
11	Lubliniecki	1 874
12	Jastrzębie Zdrój	1 904
13	Tychy	1 908
14	Ruda Śląska	1 926
15	Raciborski	2 045
16	Myszkowski	2 138
17	Gliwicki	2 271
18	Kłobucki	2 452
19	Bielski	2 462
20	Chorzów	2 617
21	Rybnik	2 658
22	Bielsko-Biała	2 843
23	Wodzisławski	3 075
24	Tarnogórski	3 546
25	Dąbrowa Górnicza	3 807
26	Żywiecki	3 813
27	Zabrze	3 819
29	Częstochowski	3 833
28	Cieszyński	3 899
30	Zawierciański	3 926
31	Gliwice	4 166
32	Będziński	4 469
33	Katowice	4 994
34	Bytom	5 487
35	Częstochowa	5 542
36	Sosnowiec	6 038

4. Wybrane kategorie zarejestrowanych bezrobotnych

Rok 2017	liczba zarejestrowanych bezrobotnych			liczba zarejestrowanych bezrobotnych z prawem do zasiłku	
	ogółem	kobiety	w miesiącu sprawozdawczym	ogółem	kobiety
styczeń	6 168	3 234	924	801	471
luty	6 227	3 274	848	811	482
marzec	6 014	3 202	861	779	460
kwiecień	5 698	3 038	794	755	448
maj	5 356	2 899	765	759	468
czerwiec	5 251	2 858	837	772	481
lipiec	5 221	2 878	649	781	505
sierpień	5 085	2 815	720	752	481
wrzesień	4 994	2 764	768	692	452
październik	4 789	2 653	758	643	407

kategoria	liczba zarejestrowanych stan na dzień 31 października 2017r.		% udział kobiet do ogółu zarejestrowanych
	ogółem	kobiety	
<i>Liczba zarejestrowanych bezrobotnych ogółem</i>	4 789	2 653	55,4%
Liczba zarejestrowanych bezrobotnych z prawem do zasiłku	643	407	63,3%
Poszukujący pracy	284*	131	46,1%

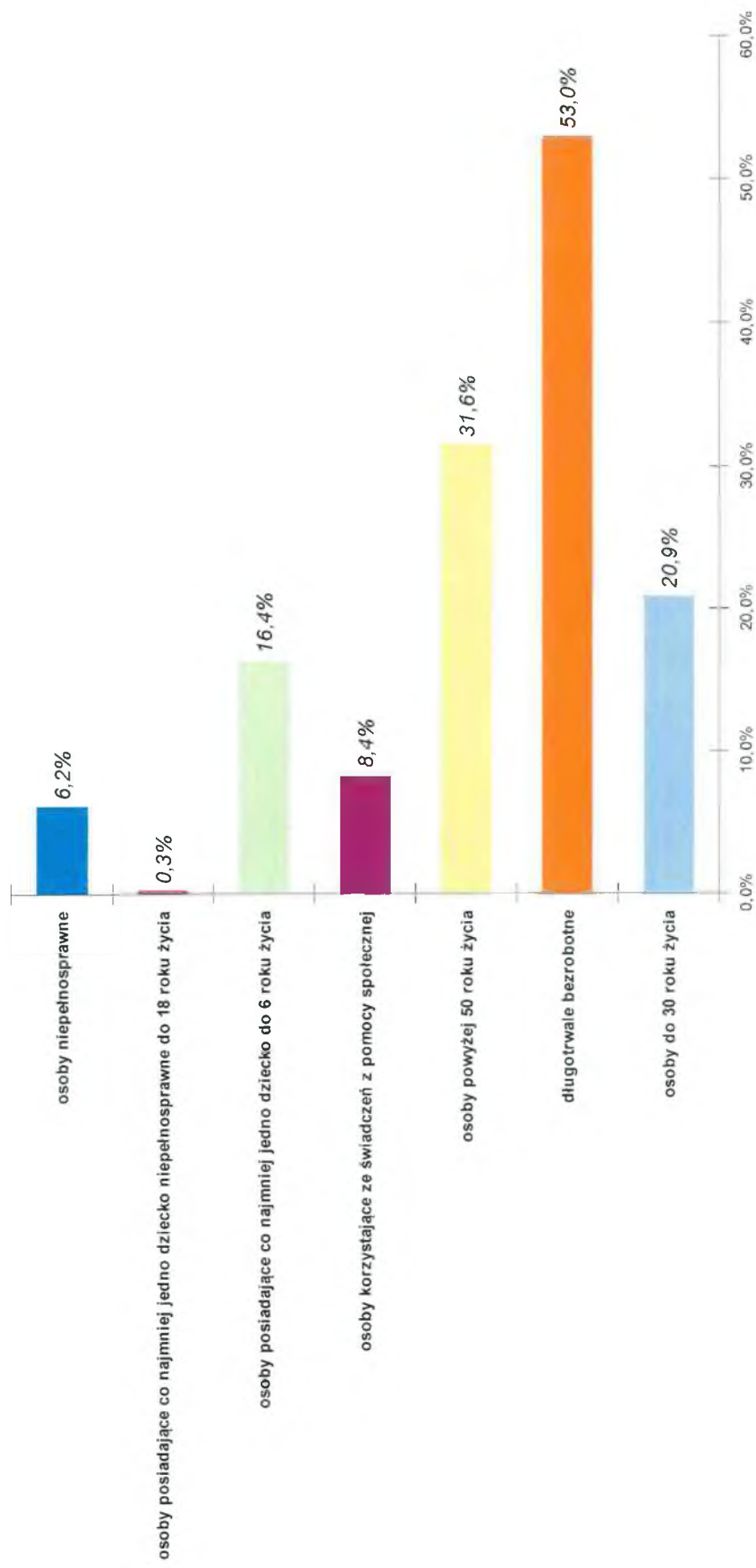
* - w tym 51 to osoby niepełnosprawne niepozostające w zatrudnieniu

**5. Osoby będące w szczególnej sytuacji na rynku pracy
według stanu na dzień 31.10.2017r.**

wyszczególnienie	liczba zarejestrowanych stan na dzień 31 października 2017r.		% udział kobiet w ogólnej liczbie zarejestrowanych
	ogółem	kobiety	
<i>Osoby w szczególnej sytuacji na rynku pracy</i>	3 954	2 238	56,6%
Osoby do 30 roku życia, w tym: <i>osoby do 25 roku życia</i>	1 000 433	699 297	69,9% 68,6%
Długotrwale bezrobotne	2 538	1 436	56,6%
Osoby powyżej 50 roku życia	1 514	630	41,6%
Osoby korzystające ze świadczeń z pomocy społecznej	400	247	61,8%
Osoby posiadające co najmniej jedno dziecko do 6 roku życia	785	706	89,9%
Osoby posiadające co najmniej jedno dziecko niepełnosprawne do 18 roku życia	12	11	91,7%
Osoby niepełnosprawne	295	132	44,7%

wyszczególnienie	liczba osób zarejestrowanych w październiku 2017r.	% udział w ogólnej liczbie zarejestrowanych bezrobotnych
<i>Liczba osób bezrobotnych ogółem</i>	4 789	100,0%
<i>Osoby w szczególnej sytuacji na rynku pracy</i>	3 954	82,6%
Osoby do 30 roku życia, w tym: <i>osoby do 25 roku życia</i>	1 000 433	20,9% 9,0%
Długotrwale bezrobotne	2 538	53,0%
Osoby powyżej 50 roku życia	1 514	31,6%
Osoby korzystające ze świadczeń z pomocy społecznej	400	8,4%
Osoby posiadające co najmniej jedno dziecko do 6 roku życia	785	16,4%
Osoby posiadające co najmniej jedno dziecko niepełnosprawne do 18 roku życia	12	0,3%
Osoby niepełnosprawne	295	6,2%

Procentowy udział osób w szczególnej sytuacji na rynku pracy w ogólnej liczbie zarejestrowanych według stanu na dzień 31 października 2017r.



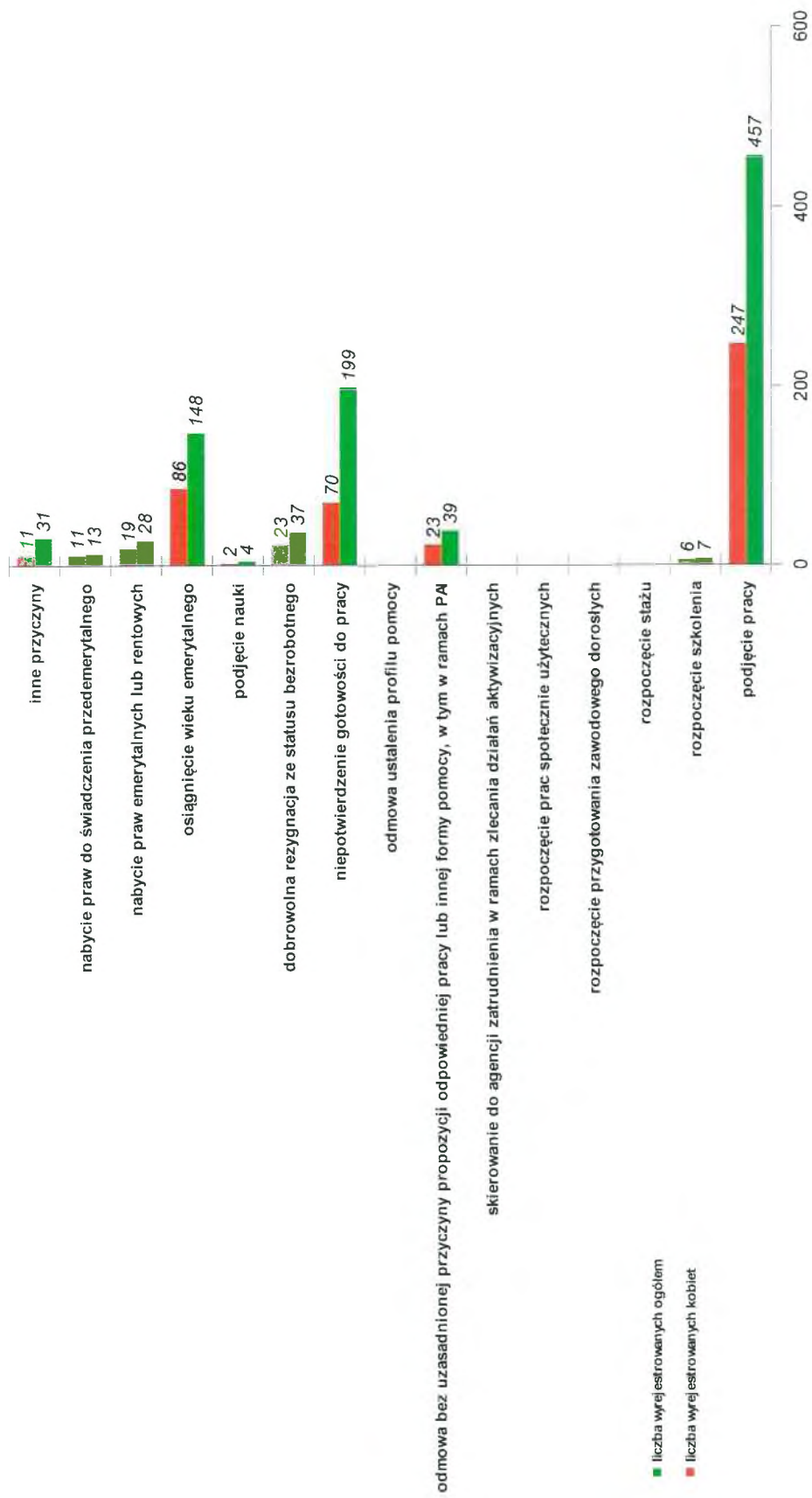
**6. Napływ i odpływ bezrobotnych
według stanu na dzień 31.10.2017r.**

Rok 2017	Osoby zarejestrowane w m-cu sprawozdawczym		Osoby wyłączone z ewidencji w m-cu sprawozdawczym		Wskaźnik Dynamiki (w porównaniu do miesiąca poprzedniego)	
	ogółem	kobiety	ogółem	kobiety	napływ	odpływ
Styczeń	924	444	726	353	16,1%	-20,6%
Luty	848	434	789	394	-8,2%	8,7%
Marzec	861	433	1 074	505	1,5%	36,1%
Kwiecień	794	394	1 110	558	-7,8%	3,4%
Maj	765	400	1 107	539	-3,7%	-0,3%
Czerwiec	837	436	942	477	9,4%	-14,9%
Lipiec	649	335	679	315	-22,5%	-27,9%
Sierpień	720	360	856	423	10,9%	26,1%
Wrzesień	768	397	859	448	6,7%	0,4%
Październik	758	387	963	498	-1,3%	12,1%
Ogółem	7 924	4 020	9 105	4 510	-----	-----

**7. Rozliczenie „odpływu” osób bezrobotnych
według stanu na dzień 31.10.2017r.**

kategoria	ilość wyrejestrowanych		% udział do ogółu wyłączonych
	ogółem	kobiety	
<i>Osoby wyłączone z ewidencji w tym:</i>	963	498	----
Podjęcie pracy:	457	247	47,5%
- niesubsydiowane	405	218	
- subsydiowane	52	29	
Rozpoczęcie szkolenia, w tym: <i>w ramach bonu szkoleniowego</i>	7 1	6 1	0,7%
Rozpoczęcie stażu, w tym: <i>w ramach bonu stażowego</i>	0 0	0 0	0,0%
Rozpoczęcie przygotowania zawodowego dorosłych	0	0	0,0%
Rozpoczęcie prac społecznie użytecznych, w tym: <i>w ramach PAI</i>	0 0	0 0	0,0%
Skierowanie do agencji zatrudnienia w ramach zlecenia działań aktywizacyjnych	0	0	0,0%
Odmowa bez uzasadnionej przyczyny przyjęcia propozycji odpowiedniej pracy lub innej formy pomocy, w tym w ramach PAI	39	23	4,1%
Odmowa ustalenia profilu pomocy	0	0	0,0%
Niepotwierdzenie gotowości do pracy	199	70	20,7%
Dobrowolna rezygnacja ze statusu bezrobotnego	37	23	3,8%
Podjęcie nauki	4	2	0,4%
Osiągnięcie wieku emerytalnego	148	86	15,4%
Nabycie praw emerytalnych lub rentowych	28	19	2,9%
Nabycie praw do świadczenia przedemerytalnego	13	11	1,3%
Inne przyczyny	31	11	3,2%

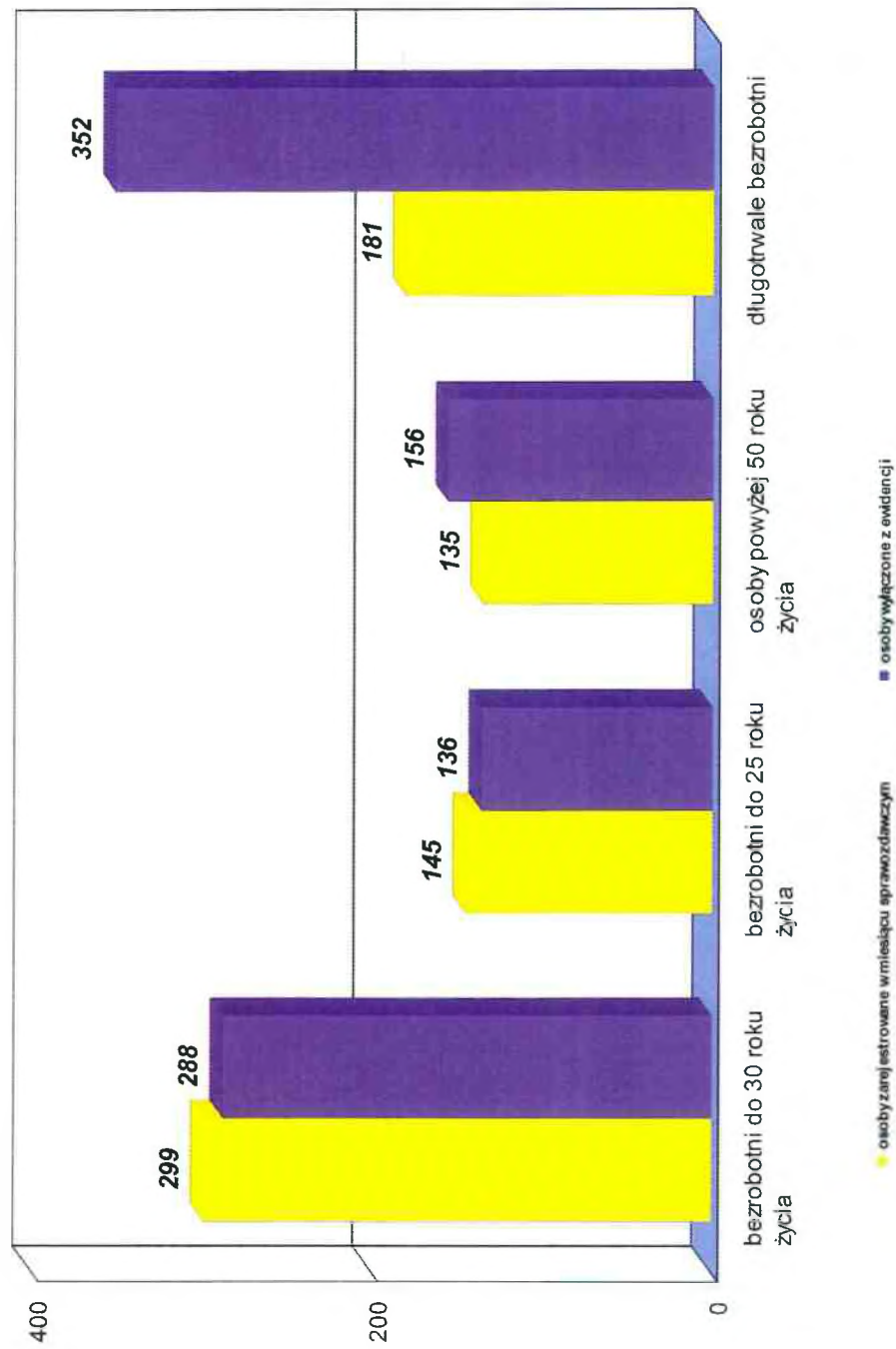
Wyłączeni z ewidencji według stanu na dzień 31 października 2017r.



8. Bilans wybranych kategorii bezrobotnych, będących w szczególnej sytuacji na rynku pracy według stanu na dzień 31.10.2017r.

kategoria	Bezrobotni do 30 roku życia	W tym do 25 roku życia	Bezrobotni powyżej 50 roku życia	Długotrwale bezrobotni
<i>Liczba zarejestrowanych w m-cu sprawozdawczym</i>	<i>299</i>	<i>145</i>	<i>135</i>	<i>181</i>
<i>Osoby wyłączone z ewidencji, w tym:</i>	<i>288</i>	<i>136</i>	<i>156</i>	<i>352</i>
Podjęcie pracy:	175	64	29	115
- niesubsydiowane	144	53	25	108
- subsydiowane	31	11	4	7
Rozpoczęcie szkolenia, w tym:	2	0	0	1
w ramach bonu szkoleniowego	1	0	---	0
Rozpoczęcie stażu, w tym:	0	0	0	0
w ramach bonu stażowego	0	0	---	0
Rozpoczęcie przygotowania zawodowego dorosłych	0	0	0	0
Rozpoczęcie prac społecznie użytecznych, w tym:	0	0	0	0
w ramach PAI	0	0	0	0
Skierowanie do agencji zatrudnienia w ramach zlecenia działań aktywizacyjnych	0	0	0	0
Odmowa bez uzasadnionej przyczyny przyjęcia propozycji odpowiedniej pracy lub innej formy pomocy, w tym w ramach PAI	7	4	8	18
Odmowa ustalenia profilu pomocy	0	0	0	0
Niepotwierdzenie gotowości do pracy	69	48	33	60
Dobrowolna rezygnacja ze statusu bezrobotnego	20	12	9	16
Podjęcie nauki	4	4	0	0
Osiągnięcie wieku emerytalnego	---	---	148	114
Nabycie praw emerytalnych lub rentowych	3	1	10	11
Nabycie praw do świadczenia przedemerytalnego	---	---	13	0
Inne przyczyny	8	3	12	17

Bilans wybranych kategorii bezrobotnych, będących w szczególnej sytuacji na rynku pracy według stanu na dzień 31 października 2017r.



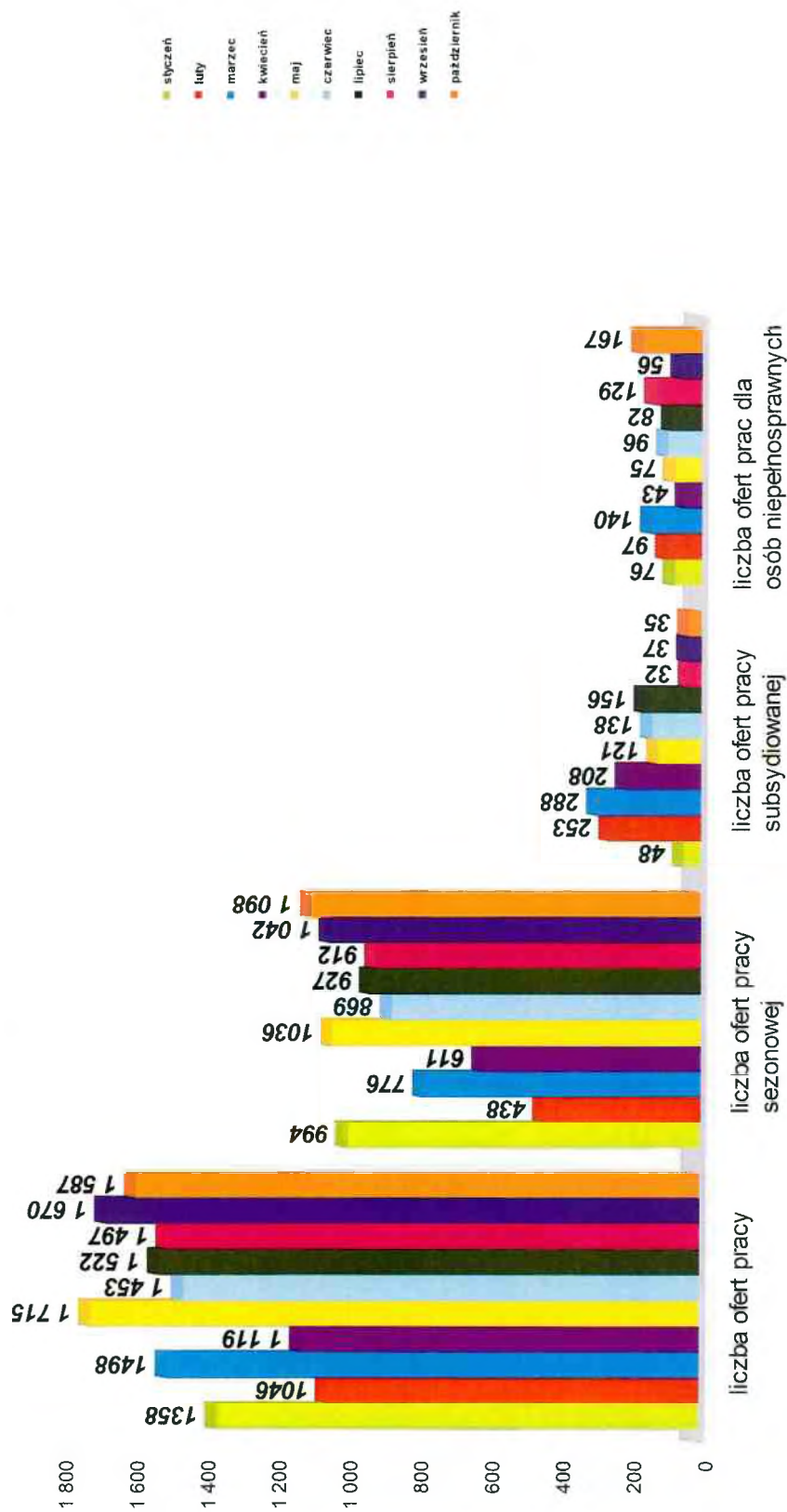
I. POŚREDNICTWO PRACY

1.Realizacja zadań pośrednictwa pracy

Wyszczególnienie	I 2017	II 2017	III 2017	IV 2017	V 2017	VI 2017	VII 2017	VIII 2017	IX 2017	X 2017	Ogółem
Liczba ofert pracy	1358	1046	1498	1119	1715	1453	1522	1497	1670	1587	14465
Liczba ofert pracy sezonowej	994	438	776	611	1036	869	927	912	1042	1098	8703
Liczba ofert pracy subsydiowanej	48	253	288	208	121	138	156	32	37	35	1316
Liczba ofert pracy dla osób niepełnosprawnych	76	97	140	43	75	96	82	129	56	167	961
Liczba kontaktów nawiązujących i utrzymujących z pracodawcami z terenu działania urzędu	269	404	495	426	362	344	349	312	287	406	3654
Liczba zarejestrowanych oświadczeń o zamiarze powierzenia pracy cudzoziemcom	1091	1211	1458	1251	1662	1830	1605	1837	1760	2103	15808
Liczba wydanych informacji starosty o lokalnym rynku pracy - dot. zatrudnienia cudzoziemców/ liczba miejsc pracy	50/623	43/263	57/237	62/372	55/464	65/420	71/591	89/606	70/430	94/816	656/4822
Liczba osób zarejestrowanych, które skorzystały z usług doradców klienta	5215	5675	6086	5460	5657	5555	4790	5061	4720	4823	53042
Liczba podjęć pracy ogółem	350	392	469	570	484	410	290	329	464	457	4215
Liczba wydanych skierowań do odbycia stażu u pracodawcy	0	340	274	288	309	278	243	168	1	0	1901

Liczba podjęć stażu u pracodawcy	0	21	74	66	77	61	57	54	2	0	412
Liczba osób, które odmówiły przyjęcia form aktywizacji zawodowej	56	69	51	72	94	79	49	57	58	39	624
Liczba przedstawionych propozycji pracy	1016	755	1831	714	817	749	635	734	644	708	8603
Liczba wydanych skierowań do pracy	934	690	919	778	800	825	637	784	691	593	7651
Inne działania związane z prowadzeniem aktywizacji zawodowej osób bezrobotnych, w tym:	1454	1406	1397	1069	1239	1255	1168	1311	1595	1285	13179
- profilowanie pomocy, sporządzania IPD,											
- informacje o projektach, stażach, szkoleniach realizowanych przez inne podmioty, które zwróciły się do urzędu z prośbą o pomoc w rekrutacji kandydatów,											
- przedstawianie innych możliwości pomocnych w poszukiwaniu pracy /m.in. wykaz stron internetowych z ofertami pracy, wykaz agencji pośrednictwa pracy /											
- usługi Eures											
Liczba zorganizowanych giełd pracy i spotkań z pracodawcami	11	20	10	11	9	5	10	10	7	6	99
Liczba uczestników giełd i spotkań	195	234	96	267	123	39	133	61	88	75	3211
Liczba osób zakwalifikowanych do dalszych rozmów	61	74	31	78	69	8	15	10	20	18	384

Oferty pracy według stanu na koniec października 2017r.



2. Analiza Pracodawców.

W październik 2017 roku 75 podmiotom gospodarki narodowej założono Karty Pracodawców i na ich podstawie zanalizowano rynek pracy. Ustalono wielkość i lokalizację podmiotów oraz liczbę ofert pracy zgłoszonych według zawodów.

Charakterystyka podmiotów gospodarki narodowej współpracujących z Powiatowym Urzędem Pracy w Katowicach w październiku 2017 roku.

Działy gospodarki	Ilość Podmiotów gospodarki Narodowej	Wielkość podmiotów gospodarki narodowej				Lokalizacja podmiotów Gospodarki narodowej	
		Mikro (od 0 do 9 osób)	Małe (od 10 do 49 osób)	Średnie (od 50 do 249 osób)	Duże (od 250 Osób)	Katowice	Spoza Katowic
HANDEL HURTOWY I DETALICZNY; NAPRAWA POJAZDÓW SAMOCHODOWYCH, WŁĄCZAJĄC MOTOCYKLE	10↑	10↑	0↓	0↓	0	6↑	4↓
DZIAŁALNOŚĆ PROFESJONALNA, NAUKOWA I TECHNICZNA	6↑	6↑	0	0	0	6↑	1↑
BUDOWNICTWO	18↑	15↑	2↑	1	0	13↑	5↑
PRZETWÓRSTWO PRZEMYSŁOWE	6↓	6	0↓	0↓	0↓	2↓	4↓

TRANSPORT I GOSPODARKA MAGAZYNOWA	5↑	4↑	1↑	0↓	0	0↓	5↑
DZIAŁALNOŚĆ FINANSOWA I UBEZPIECZENIOWA	0↓	0	0↓	0	0	0	0↓
DZIAŁALNOŚĆ W ZAKRESIE USŁUG ADMINISTROWANIA I DZIAŁALNOŚĆ WSPIERAJĄCA	8↓	6	0↓	2↑	0↓	4	4↓
EDUKACJA	3↓	2	1↑	0↓	0	2↓	1↑
DZIAŁALNOŚĆ ZWIĄZANA Z OBSŁUGĄ RYNKU NIERUCHOMOŚCI	0↓	0↓	0	0	0	0	0↓
INFORMACJA I KOMUNIKACJA	4↑	4↑	0	0	0↓	2↑	2
DZIAŁALNOŚĆ ZWIĄZANA Z ZAKWATEROWANIEM I USŁUGAMI GASTRONOMICZNYMI	7↑	7↑	0	0	0	4	3↑
DZIAŁALNOŚĆ ZWIĄZANA Z KULTURĄ, ROZRYWKĄ I REKREACJĄ	1↑	0	0	1↑	0	0	1↑
POZOSTAŁYCH WYROBÓW FARMACEUTYCZNYCH	0	0	0	0	0	0	0
DOSTAWA WODY; GOSPODAROWANIE ŚCIEKAMI I ODPADAMI ORAZ DZIAŁALNOŚĆ ZWIĄZANA Z REKULTYWACJĄ	1↑	1↑	0	0	0	1↑	0
POZOSTAŁA DZIAŁALNOŚĆ USŁUGOWA	1	1	0	0	0	0↓	1↑

OPIEKA ZDROWOTNA I POMOC SPOŁECZNA	4↑	3↑	0	1↑	0	0↓	4↑
GOSPODARSTWA DOMOWE ZATRUDNIAJĄCE PRACOWNIKÓW; GOSPODARSTWA DOMOWE PRODUKUJĄCE WYROBY I ŚWIADCZĄCE USŁUGI NA WŁASNE POTRZEBY	0↓	0↓	0	0	0	0↓	0
GÓRNICTWO I WYDOBYWANIE	0↓	0↓	0	0	0	0↓	0
WYTWARZANIE I ZAOPATRYWANIE W ENERGIĘ ELEKTRYCZNA, GAZ, PARĘ WODNĄ, GORĄCĄ WODĘ I POWIETRZE DO UKŁADÓW KLIMATYZACYJNYCH	0	0	0	0	0	0	0
ROLNICTWO, LEŚNICTWO, ŁOWIECTWO I RYBACTWO	1↑	1↑	0	0	0	0	1↑
ORGANIZACJE I ZESPOŁY EKSTERYTORIALNE	0	0	0	0	0	0	0
DZIAŁALNOŚĆ NIEZIDENTYFIKOWANA	0	0	0	0	0	0	0
ADMINISTRACJA PUBLICZNA I OBRONA NARODOWA; OBOWIĄZKOWE ZABEZPIECZENIA SPOŁECZNE	0	0	0	0	0	0	0
OGÓŁEM	75↑	66↑	4↓	5↓	0↓	39↑	36↑

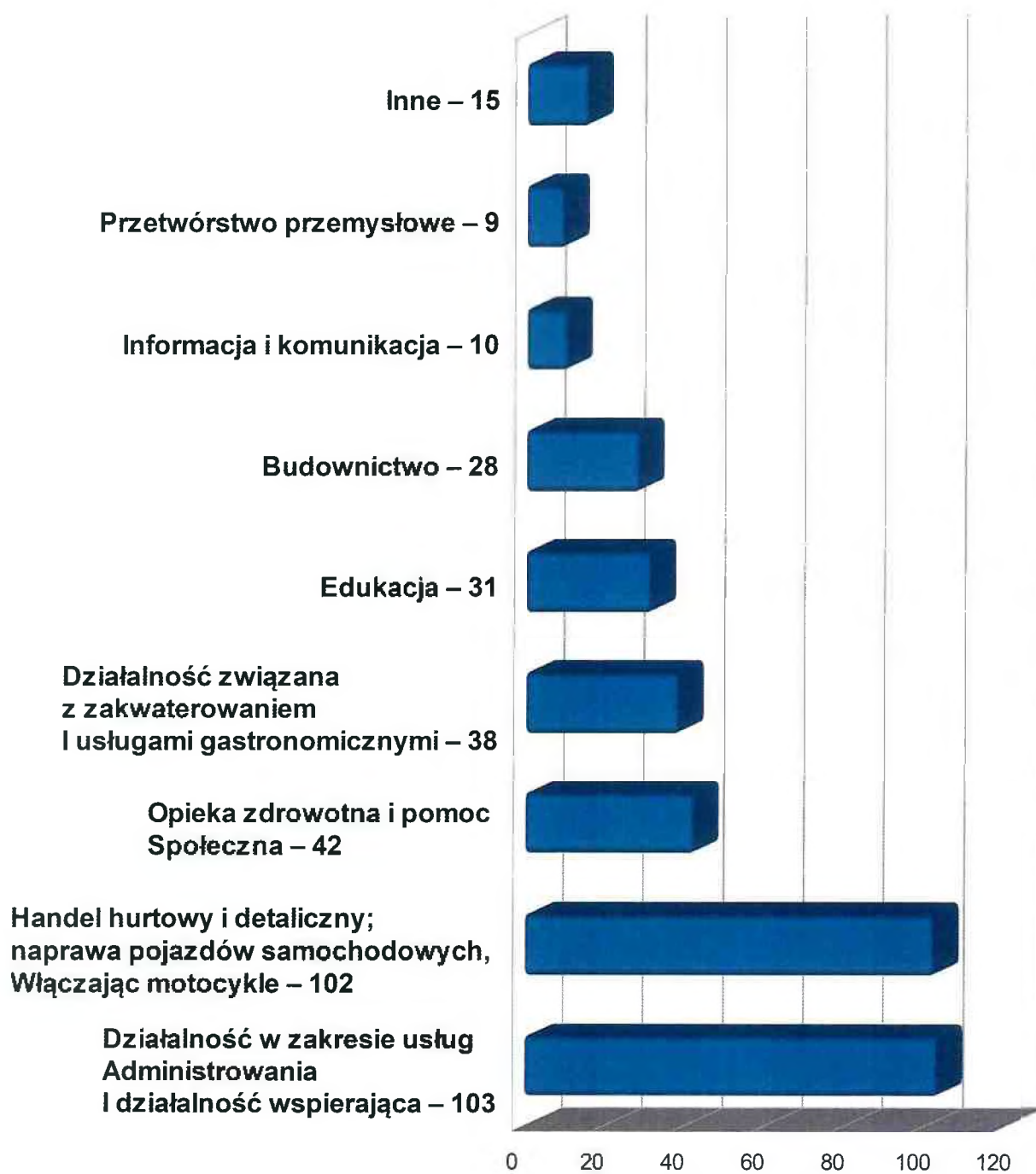
Legenda: ↑↓ - zmiany w stosunku do miesiąca poprzedniego przedstawione są w postaci strzałek ukazujących wzrost lub spadek przedstawionych wartości. Brak strzałki oznacza brak zmiany.

W październik 2017 roku wśród 75 podmiotów gospodarki narodowej, którym założono karty pracodawców, 45 podjęło współpracę z PUP w Katowicach, określając swoje potrzeby kadrowe na 378 stanowisk pracy, w tym:

- **5** stanowisk pracy w ramach Prac Interwencyjnych

Z analizy ofert pracy wynika, że największe zapotrzebowanie było w zawodach:

- Konfekcjonowanie produktów cukierniczych. Wkładanie ciastek do wyprasek na linii pakowania (50 stanowisk pracy),
- Stolarz (30 stanowisk pracy),
- Kierowca samochodu ciężarowego (30 stanowisk pracy),
- Masażysta Tajskiego Masażu / Masażysta Masażu Balijskiego / Wykonywanie Masażu Tajskiego / Wykonywanie Masażu Balijskiego (30 stanowisk pracy),
- Opiekun osoby starszej / Opiekun osoby starszej w Niemczech (27 stanowisk pracy),
- Prace fizyczne (15 stanowisk pracy),
- Obsługa kasy fiskalnej (15 stanowisk pracy),
- Wykonywanie manicure, pedicure (10 stanowisk pracy),
- Pracownik budowlany (10 stanowisk pracy),
- Agent ochrony na obiektach handlowych (Osoby niepełnosprawne) (10 stanowisk pracy).



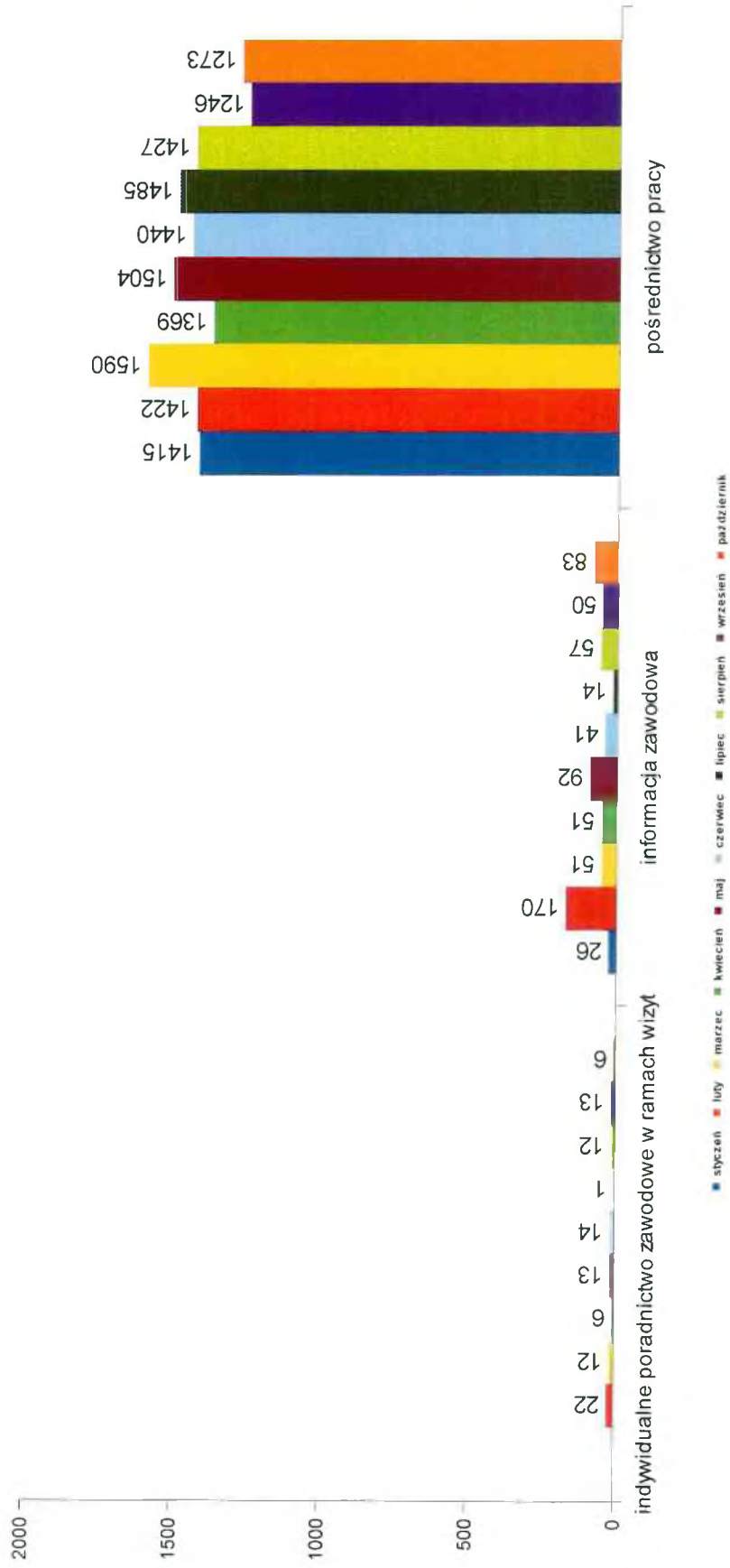
Wszystkie podmioty gospodarki narodowej wyraziły swoje oczekiwania, co do współpracy z Urzędem. Pomocy w znalezieniu odpowiednich, kompetentnych pracowników oczekuje 75 pracodawców.

III. PORADNICTWO ZAWODOWE

1. Liczba osób, które skorzystały z form pomocy udzielonych w ramach poradnictwa zawodowego w październiku 2017r.

Wyszczególnienie	I 2017	II 2017	III 2017	IV 2017	V 2017	VI 2017	VII 2017	VIII 2017	IX 2017	X 2017	Ogółem
Poradnictwo zawodowe	0	22	12	6	13	14	1	12	13	6	99
Informacja zawodowa	26	170	51	51	92	41	14	57	50	83	635
Pośrednictwo pracy	1415	1422	1590	1369	1504	1440	1485	1427	1246	1273	14171

Liczba osób, które skorzystały z form pomocy udzielonych w ramach poradnictwa zawodowego w październiku 2017r.



2. Liczba wizyt w ramach indywidualnych porad zawodowych udzielonych w okresie od stycznia do października 2017r.

Wyszczególnienie	Ogółem
Liczba wizyt zarejestrowanych osób w ramach indywidualnych porad zawodowych	245

3. Liczba wizyt w ramach informacji zawodowych udzielonych w okresie od stycznia do października 2017r.

Wyszczególnienie	Ogółem
Liczba wizyt zarejestrowanych osób w ramach informacji zawodowych	1091

2. Krajowy Fundusz Szkoleniowy

Nowelizacja Ustawy o promocji zatrudnienia i instytucjach rynku pracy wprowadziła nowy instrument polityki rynku pracy dotyczący rozwoju zasobów ludzkich – Krajowy Fundusz Szkoleniowy (KFS).

Celem utworzenia KFS jest:

- zapobieganie utracie zatrudnienia przez osoby pracujące z powodu kompetencji nieadekwatnych do wymagań zmieniającej się gospodarki
- wspomaganie przekwalifikowania lub aktualizacji wiedzy i umiejętności zawodowych osób pracujących
- poprawa pozycji firm, jak i samych pracowników na konkurencyjnym rynku pracy
- podwyższenie wskaźnika uczestnictwa osób dorosłych w kształceniu ustawicznym.

O środki z Krajowego Funduszu Szkoleniowego z przeznaczeniem na kształcenie ustawiczne mogą wystąpić pracodawcy, którzy zamierzają inwestować w podnoszenie kompetencji własnych lub kompetencji swoich pracowników.

Pracodawcą zgodnie z art. 2 ust. 1 pkt 25 Ustawy o promocji zatrudnienia i instytucjach rynku pracy jest:

- jednostka organizacyjna chociażby nie posiadała osobowości prawnej,
- osoba fizyczna jeżeli zatrudnia co najmniej jednego pracownika.

Nie jest pracodawcą osoba prowadząca działalność gospodarczą nie zatrudniająca żadnego pracownika.

Finansowanie kosztów kształcenia ustawicznego pracowników i pracodawcy ze środków KFS, które udzielane jest pracodawcom prowadzącym działalność gospodarczą w rozumieniu prawa konkurencji Unii Europejskiej, stanowi pomoc *de minimis*, o której mowa we właściwych przepisach prawa Unii Europejskiej dotyczących pomocy *de minimis* oraz pomocy *de minimis* w rolnictwie lub rybołówstwie.

W 2017 r. środki Krajowego Funduszu Szkoleniowego skierowane są do osób pracujących w ramach Priorytetów wskazanych przez Ministra Rodziny, Pracy i Polityki Społecznej:

Priorytet I - wsparcie zawodowego kształcenia ustawicznego w sektorach: przetwórstwo przemysłowe, transport i gospodarka magazynowa oraz opieka zdrowotna i pomoc społeczna;

Priorytet II - wsparcie zawodowego kształcenia ustawicznego w zidentyfikowanych w danym powiecie lub województwie zawodach deficytowych;

Priorytet III - wsparcie kształcenia ustawicznego osób, które mogą udokumentować wykonywanie przez co najmniej 15 lat prac w szczególnych warunkach lub o szczególnym charakterze, a którym nie przysługuje prawo do emerytury pomostowej.

Na podstawie art. 69a ust. 2 pkt 1 ustawy o promocji zatrudnienia i instytucjach rynku pracy Pracodawca może ubiegać się o sfinansowanie działań obejmujących kształcenie ustawiczne pracowników i pracodawcy, na które składają się:

- określenie potrzeb pracodawcy w zakresie kształcenia ustawicznego w związku z ubieganiem się o sfinansowanie tego kształcenia ze środków KFS
- kursy i studia podyplomowe realizowane z inicjatywy pracodawcy lub za jego zgodą.
- egzaminy umożliwiające uzyskanie dokumentów potwierdzających nabycie umiejętności, kwalifikacji lub uprawnień zawodowych,
- badania lekarskie i psychologiczne wymagane do podjęcia kształcenia lub pracy zawodowej po ukończonym kształceniu,
- ubezpieczenie od następstw nieszczęśliwych wypadków w związku z podjętym kształceniem.

Korzystając w 2017 r. ze środków KFS w ramach Priorytetu pierwszego Pracodawca musi posiadać przypisany dla przeważającego rodzaju prowadzonej przez siebie działalności kod PKD:

1) W przypadku *sektora przetwórstwa przemysłowego* (sekcji C w nomenklaturze PKD) są to kody PKD zaczynające się od następujących liczb, odpowiednio:

- 10 - produkcja artykułów spożywczych,
- 11 - produkcja napojów,
- 12 - produkcja wyrobów tytoniowych,
- 13 - produkcja wyrobów tekstylnych,
- 14 - produkcja odzieży,
- 15 - produkcja skór i wyrobów ze skór wyprawionych,
- 16 - produkcja wyrobów z drewna oraz korka, z wyłączeniem mebli; produkcji wyrobów ze słomy i materiałów używanych do wyplatania,
- 17 - produkcja papieru i wyrobów z papieru
- 18 - poligrafia i reprodukcja zapisanych nośników informacji,
- 19 - wytwarzanie i przetwarzanie koksu i produktów rafinacji ropy naftowej,
- 20 - produkcja chemikaliów i wyrobów chemicznych
- 21 - produkcja podstawowych substancji farmaceutycznych oraz leków i pozostałych wyrobów farmaceutycznych,
- 22 - produkcja wyrobów z gumy i tworzyw sztucznych,
- 23 - produkcja wyrobów z pozostałych mineralnych surowców niemetalicznych,
- 24 - produkcja metali,
- 25 - produkcja metalowych wyrobów gotowych, z wyłączeniem maszyn i urządzeń.
- 26 - produkcja komputerów, wyrobów elektronicznych i optycznych,
- 27 - produkcja urządzeń elektrycznych,
- 28 - produkcja maszyn i urządzeń, gdzie indziej niesklasyfikowana,
- 29 - produkcja pojazdów samochodowych, przyczep i naczep, z wyłączeniem motocykli.

- 30 - produkcja pozostałego sprzętu transportowego,
- 31 - produkcja mebli,
- 32 - pozostała produkcja wyrobów,
- 33 - naprawa, konserwacja i instalowanie maszyn i urządzeń;

2) W przypadku *sektora transportowego i gospodarki magazynowej* (sekcja H w nomenklaturze PKD) są to kody PKD rozpoczynające się od następujących liczb, odpowiednio:

- 49 - transport lądowy oraz transport rurociągowy,
- 50 - transport wodny,
- 51 - transport lotniczy,
- 52 - magazynowanie i działalność usługowa wspomagająca transport,
- 53 - działalność pocztowa i kurierska;

3) W przypadku *sektora opieki zdrowotnej i pomocy społecznej* (sekcja Q w nomenklaturze PKD) są to kody PKD dla przeważającego rodzaju działalności zaczynające się od następujących liczb:

- 86 - opieka zdrowotna,
- 87 - pomoc społeczna z zakwaterowaniem,
- 88 - pomoc społeczna bez zakwaterowania;

Składając wniosek w ramach Priorytetu drugiego Pracodawca musi udowodnić, iż wnioskowana forma kształcenia ustawicznego dotyczy zawodu deficytowego wymienionego w „Barometrze zawodów 2017” na terenie miasta Katowice /www.barometrzwodow.pl/.

W przypadku Priorytetu pierwszego i drugiego ze środków KFS finansuje się **zawodowe kształcenie** ustawiczne, tj. kształcenie pozostające w bezpośrednim związku z branżą lub zawodem, mające na celu uzyskanie lub uaktualnienie kompetencji do celów zawodowych.

Dysponentem KFS jest minister właściwy do spraw pracy. Minister ustala na dany rok limity tych środków na działania powiatowego urzędu pracy.

Po otrzymaniu limitu środków z KFS zostanie ogłoszony nabór wniosków pracodawców o sfinansowanie kosztów kształcenia ustawicznego pracowników i pracodawcy.

Limit środków z KFS przyznany na rok 2017r. dla Powiatowego Urzędu Pracy w Katowicach wynosi 1 mln. zł.

Na początku marca 2017 w siedzibie oraz na stronie internetowej urzędu zamieszczono komunikat o naborze wniosków. Termin naboru został wyznaczony na dzień 24 marca 2017r. Wpłynęło 130 wniosków, z tego 3 wnioski wpłynęły po terminie naboru. Ponadto jeden wniosek wpłynął przed wyznaczonym terminem naboru. Po zakończeniu naboru, rozpoczęto w miesiącu kwietniu 2017r. realizację procedury związanej z formalną oceną złożonych wniosków. Ocenie formalnej podlegało 127 wniosków.

W wyniku przeprowadzonej w maju 2017r. oceny formalnej, spośród złożonych w terminie naboru 127 wniosków, 82 wnioski nie spełniły wymagań formalnych określonych w Rozporządzeniu MPiPS z dn.14 maja 2014r. w sprawie przyznawania środków z KFS

(Dz. U. 639 z póź. zm.) oraz w Zasadach naboru rozpatrywania wniosków obowiązujących w roku 2017r. w PUP – Katowice, natomiast 45 wniosków spełniło wymagania formalne, ale wymagało uzupełnienia zgodnie z przepisami w/w Rozporządzenia.

Z ogólnej liczby 45 wniosków: 27 wniosków zostało poprawnie uzupełnionych, natomiast 18 wniosków pozostało bez rozpatrzenia z uwagi na brak ich uzupełnienia przez Wnioskodawców w terminie wskazanym przez urząd pracy.

W czerwcu 2017r. przeprowadzono analizę uzupełnionych wniosków (ostatecznie do oceny merytorycznej zakwalifikowało się 28 wniosków w wyniku złożenia – na prośbę tut. urzędu- dodatkowego wyjaśnienia przez jednego z Wnioskodawców) oraz dokonano oceny merytorycznej wniosków, które uzyskały pozytywną ocenę formalną.

W lipcu 2017r. podjęto negocjacje z 4 Wnioskodawcami dot. treści wniosku w celu ustalenia ceny usługi kształcenia ustawicznego, liczby osób planowanych do objęcia kształceniem ustawicznym oraz kierunku i programu wskazanych we wniosku kursów. Po zakończeniu negocjacji sporządzono listę rankingową wniosków o sfinansowanie ze środków Krajowego Funduszu Szkoleniowego kształcenia ustawicznego pracowników i pracodawcy, które uzyskały pozytywną ocenę merytoryczną. Podpisano jedną umowę z Pracodawcą o sfinansowanie ze środków KFS kosztów kształcenia ustawicznego. Wysokość zaangażowanych środków wynosi 12.000,00 zł. Podpisanie kolejnych umów zaplanowano na następny miesiąc po uzgodnieniu terminów z Pracodawcami, których wnioski zostały pozytywnie rozpatrzone.

W miesiącu lipcu 2017r. ogłoszono komunikat o kolejnym tj. drugim naborze wniosków. Termin naboru został określony na dzień 28.07.2017r. Wpłynęło 21 wniosków w wyznaczonym terminie naboru.

W miesiącu sierpniu 2017r. dokonano oceny formalnej 21 wniosków z drugiego naboru, spośród których 16 wniosków nie spełniło wymagań formalnych określonych w Rozporządzeniu MPiPS z dn.14 maja 2014r. w sprawie przyznawania środków z KFS (Dz. U. 639 z póź. zm.) oraz w Zasadach naboru rozpatrywania wniosków obowiązujących w roku 2017r. w PUP – Katowice, natomiast 5 wniosków spełniło wymagania formalne, ale wymagało uzupełnienia zgodnie z przepisami w/w Rozporządzenia. Po dokonaniu analizy uzupełnionych wniosków do oceny merytorycznej zakwalifikowało się 5 wniosków. Sporządzono listę rankingową wniosków z drugiego naboru, które uzyskały pozytywną ocenę merytoryczną.

Według stanu na koniec sierpnia 2017r. podpisano umowy z 12 pracodawcami, a wysokość zaangażowanych środków KFS na realizację zaplanowanego kształcenia ustawicznego wyniosła 485.293,21 zł Wydatki na realizację kształcenia ustawicznego pracowników i pracodawców w ramach środków KFS na koniec sierpnia 2017r. wyniosły 401.586,81 zł.

Według stanu na koniec września 2017r. podpisano umowy z 26 pracodawcami, a wysokość zaangażowanych środków z KFS wyniosła 519,133,41 zł. Wydatki na realizację kształcenia ustawicznego pracowników i pracodawców w ramach środków KFS na koniec września 2017r. wyniosły 640.856,20 zł.

Wydatki na realizację kształcenia ustawicznego pracowników i pracodawców w ramach środków KFS na koniec października 2017r. wyniosły 791 493,40 zł.

3. Program Aktywizacja i Integracja

Powiatowy Urząd Pracy w Katowicach podjął inicjatywę we współpracy z Miejskim Ośrodkiem Pomocy Społecznej w Katowicach realizacji w 2017 roku Programu Aktywizacja i Integracja (PAI), który rozpoczyna się z dniem 1.03.2017r.

Celem Programu jest poprawa sytuacji na rynku pracy oraz kształtowanie aktywnej postawy w życiu społecznym oraz zawodowym osób bezrobotnych korzystających ze świadczeń pomocy społecznej dla których Powiatowy Urząd Pracy ustalił profil pomocy III.

W ramach PAI będą realizowane działania w zakresie aktywizacji zawodowej i integracji społecznej. Działania w zakresie aktywizacji zawodowej będą realizowane przez Powiatowy Urząd Pracy w Katowicach w ramach prac społecznie użytecznych, o których mowa w art. 73a ustawy o promocji zatrudnienia i instytucjach rynku pracy (Dz. U. 2016 poz. 645, z późn. zm.). Natomiast działania w zakresie integracji społecznej bezrobotnych będą realizowane przez Miejski Ośrodek Pomocy Społecznej w Katowicach.

Okres realizacji Programu obejmuje 3 edycje dla 30 osób, tj.:

I edycja: 01.03.2017r. – 30.04.2017r./dwie grupy równoległe po 7 osób każda, razem 14 osób/

II edycja: 01.05.2017r. – 30.06.2017r. / jedna grupa – 8 osób/

III edycja : 01.09.2017r. – 31.10.2017r. / jedna grupa 8 osób/

Działania z zakresu integracji społecznej realizowane będą w wymiarze co najmniej 10 godzin tygodniowo dla każdego bezrobotnego będącego uczestnikiem Programu (90 godzin w ciągu 2 miesięcy). Równoległe do zadań z zakresu integracji społecznej każdy uczestnik będzie wykonywał prace społecznie użyteczne w ramach aktywizacji zawodowej w wymiarze 10 godzin tygodniowo w ciągu 2 miesięcy trwania Programu.

Harmonogram działań w zakresie integracji społecznej ustala Miejski Ośrodek Pomocy Społecznej w porozumieniu z Powiatowym Urzędem Pracy oraz Organizatorem prac społecznie użytecznych.

Przewidywane efekty realizacji Programu Aktywizacja i Integracja w odniesieniu do jego uczestników ukierunkowane są na :

- 1) zwiększenie motywacji do przyjęcia aktywnej postawy i wiary we własne możliwości
- 2) dokonanie identyfikacji własnych deficytów w zakresie społecznym i zawodowym
- 3) zwiększenie kompetencji oraz umiejętności życiowych i społecznych

4) nabycie umiejętności funkcjonowania w środowisku pracy.

W miesiącu lutym 2017r. podjęto działania organizacyjne w zakresie przygotowania się do realizacji Programu Aktywizacji i Integracja związane m.in. z ustaleniem harmonogramów zajęć w ramach bloku integracja społeczna, prac społecznie użytecznych, ustalenia listy kandydatów do udziału w programie.

Od 01 marca 2017r. rozpoczęła się I edycja PAI / 2 grupy równoległe - po 7 osób każda/. Do udziału w programie skierowano ogółem 14 osób. W miesiącu kwietniu 2017r. trwała realizacja I edycji PAI w ramach której skierowane osoby brały udział w zajęciach z zakresu integracji grupowej oraz uczestniczyły w pracach społecznie użytecznych.

I edycję PAI ukończyło ogółem 6 osób, z tego 2 osoby z I grupy i 4 osoby z grupy II .natomiast do ponownego profilowania pomocy zostały zakwalifikowane 3 osoby spośród 6 uczestników. W maju 2017r. rozpoczęła się kolejna edycja (II) PAI, w ramach której do udziału w programie zostało skierowanych 8 osób (1 grupa).

W czerwcu 2017r. zakończyła się realizacja II edycji PAI, którą ukończyły 3 osoby, 1 osoba przebywała na zwolnieniu lekarskim , 2 osoby przerwały udział w programie z własnej winy, 2 osoby przerwały udział w programie w związku z podjęciem pracy. Do ponownego profilowania pomocy zostały zakwalifikowane 2 osoby.

Kolejna edycja PAI zaplanowana jest na wrzesień 2017 r..

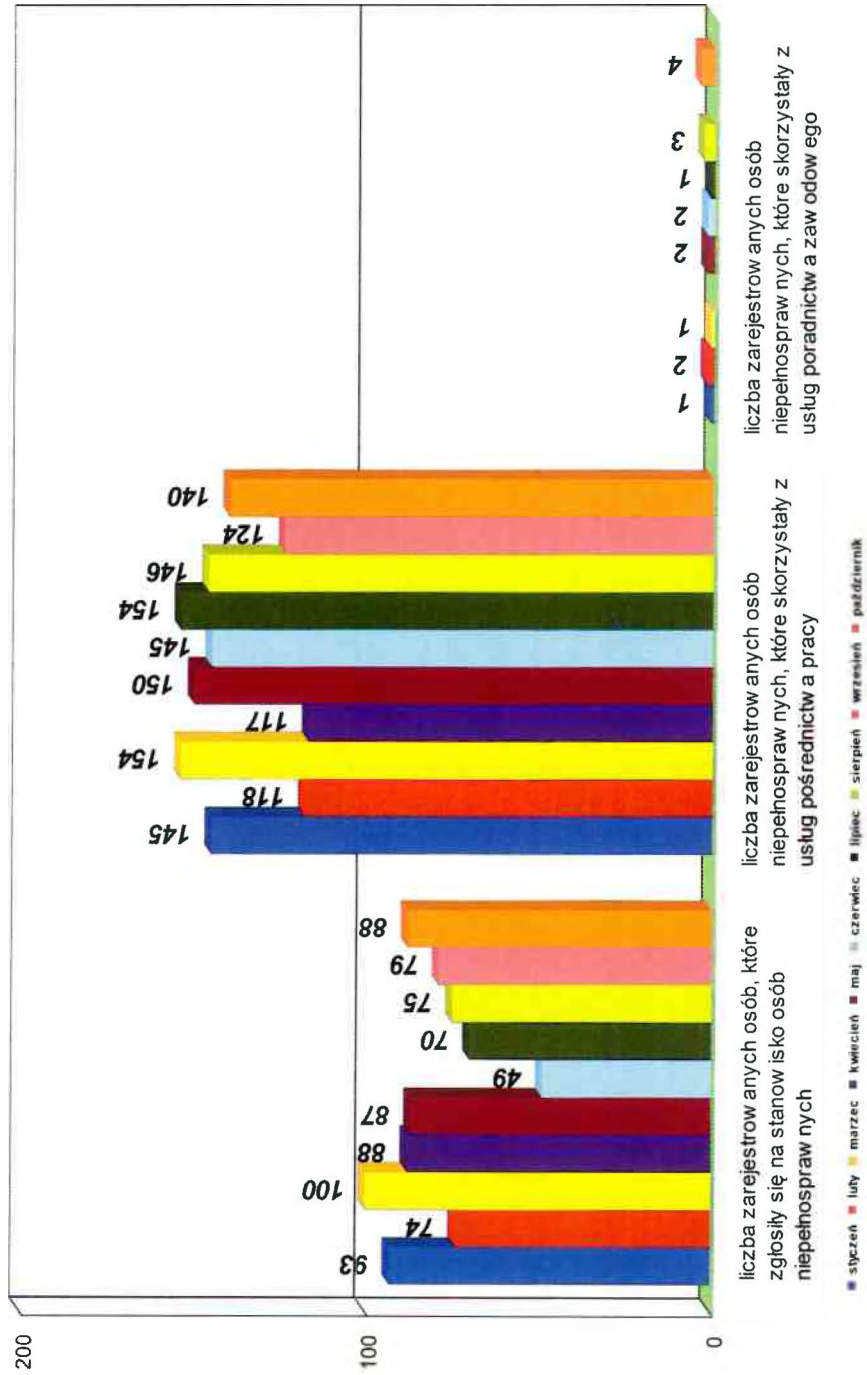
Skierowano do udziału we wrześniowej edycji – 8 osób. Ostatnia (III) edycja PAI zakończyła się w październiku 2017r. Program ukończyło 7 osób, 1 osoba przerwała udział w programie z własnej winy. Do ponownego do ponownego profilowania pomocy zostały zakwalifikowane 3 osoby.

IV. OBSŁUGA OSÓB NIEPEŁNOSPRAWNYCH

1. Aktywizacja zawodowa osób niepełnosprawnych

Wyszczególnienie	I 2017	II 2017	III 2017	IV 2017	V 2017	VI 2017	VII 2017	VIII 2017	IX 2017	X 2017	Ogółem
Liczba zarejestrowanych osób, które zgłosiły się na stanowisko osób niepełnosprawnych	93	74	100	88	87	49	70	75	79	88	803
Liczba zarejestrowanych osób niepełnosprawnych, które skorzystały z usług pośrednictwa pracy	145	118	154	117	150	145	154	146	124	140	1393
Liczba zarejestrowanych osób niepełnosprawnych, które skorzystały z usług poradnictwa zawodowego	1	2	1	0	2	2	1	3	0	4	16
Liczba zorganizowanych giełd pracy	3	2	2	2	2	1	2	1	1	0	16
Liczba osób niepełnosprawnych, które uczestniczyły w giełdach pracy	31	28	23	22	16	1	28	8	2	0	159
Liczba osób niepełnosprawnych zakwalifikowanych do dalszych rozmów	7	6	5	6	5	1	3	2	1	0	36
Liczba ofert pracy dla osób niepełnosprawnych	76	97	140	43	75	96	82	129	56	167	961
Liczba wydanych skierowań osobom niepełnosprawnym	52	28	40	28	45	50	37	54	36	20	390
Liczba podjęć pracy	23	19	27	22	24	31	21	18	25	19	229

**Liczba osób niepełnosprawnych korzystających z usług pośrednictwa pracy
i poradnictwa zawodowego
według stanu na koniec października 2017r.**



Powiatowy Urząd Pracy

miasto lub powiat

Katowice

załącznik do działu 4

sprawozdania MPIPS-01

miesiąc PAŹDZIERNIK 2017 rok

V. ZWOLNIENIA GRUPOWE

1. Zgłoszenia zwolnień grupowych

powiat	Nazwa i adres zakładu pracy	sektor (publiczny/prywatny)	Branża i sekcja PKD	Liczba osób zgłoszonych do zwolnienia	Planowany termin dokonania zwolnień
zgłoszenia w miesiącu sprawozdawczym					

powiat	Nazwa i adres zakładu pracy	sektor (publiczny/prywatny)	Branża i sekcja PKD	Liczba osób zgłoszonych do zwolnienia	Planowany termin dokonania zwolnień
zgłoszenia aktualne według stanu w końcu miesiąca sprawozdawczego					

3RAK ZGŁOSZEŃ ZWOLNIENŃ GRUPOWYCH W MIESIĄCU PAŹDZIERNIKU 2017

2. Zwolnienia grupowe

powiat	Nazwa i adres zakładu pracy	sektor (publiczny/prywatny)	Branża i sekcja PKD	Liczba osób zwolnionych
	zwolnienia grupowe w miesiącu sprawozdawczym - wrzesień			

BRAK ZWOLNIEN GRUPOWYCH W MIESIĄCU PAŹDZIERNIKU 2017

VI. AKTYWNE FORMY PRZECIWDZIAŁANIA BEZROBOCIU

1. Finansowanie zadań na rzecz promocji zatrudnienia, łagodzenia skutków bezrobocia i aktywizacji zawodowej – stan na dzień 31.10.2017r.

1. Decyzją Ministra Rodziny, Pracy i Polityki Społecznej nr DF.I.4021.12.19.2016.AK z dnia 27.12.2016r. Powiatowy Urząd Pracy w Katowicach otrzymał ze środków Funduszu Pracy kwotę **12.621,9 tys. zł** na finansowanie w roku 2017 programów na rzecz promocji zatrudnienia, łagodzenia skutków bezrobocia i aktywizacji zawodowej, w tym:
 - **5.911.406,10 zł** w ramach środków algorytmowych Funduszu Pracy
 - **3.099.753,40 zł** w ramach Regionalnego Programu Operacyjnego 2014-2020
 - **3.610.740,50 zł** w ramach Programu Operacyjnego Wiedza Edukacja Rozwój 2014-2020.

Kwoty środków (limity) Funduszu Pracy, o których mowa powyżej obowiązywały do czasu ustalenia ostatecznych kwot na podstawie ustawy budżetowej na rok 2017.

2. Na podstawie art. 32 pkt 10 *ustawy budżetowej na rok 2017* Decyzją Ministra Rodziny, Pracy i Polityki Społecznej nr DF.I.4021.12.2.2017.AK z dnia 07.03.2017r. Powiatowy Urząd Pracy w Katowicach otrzymał ze środków Funduszu Pracy kwotę **12.621,9 tys. zł** na finansowanie w roku 2017 programów na rzecz promocji zatrudnienia, łagodzenia skutków bezrobocia i aktywizacji zawodowej, w tym:
 - **5.911.406,10 zł** w ramach środków algorytmowych Funduszu Pracy
 - **3.099.753,40 zł** w ramach Regionalnego Programu Operacyjnego 2014-2020
 - **3.610.740,50 zł** w ramach Programu Operacyjnego Wiedza Edukacja Rozwój 2014-2020.
3. Decyzją Ministra Rodziny, Pracy i Polityki Społecznej nr DF-I.4021.12.4.2017.AB z dnia 30.05.2017r. Powiatowy Urząd Pracy w Katowicach otrzymał z rezerwy ministra właściwego do spraw pracy, dodatkowe środki Funduszu Pracy w kwocie **310,0 tys. zł** na realizację w roku 2017 programów na rzecz promocji zatrudnienia, łagodzenia skutków bezrobocia i aktywizacji zawodowej, w tym:
 - **110.000,00 zł** – na program aktywizacji zawodowej bezrobotnych długotrwale
 - **200.000,00 zł** – na program aktywizacji zawodowej bezrobotnych powyżej 50 roku życia.

Łączna kwota środków Funduszu Pracy przyznanych decyzjami Ministra Rodziny, Pracy i Polityki Społecznej na realizację w 2017r. zadań na rzecz promocji zatrudnienia, łagodzenia skutków bezrobocia i aktywizacji zawodowej wynosi **12.931,9 tys. zł**.

Aktywne formy przeciwdziałania bezrobociu, instrumenty i usługi rynku pracy - algorytm	Limit środków	Wydatki	Środki zaangażowane	Ilość osób objętych programem	Zobowiązania na rok 2018
Prace interwencyjne	506.610,70	388.780,38	113.956,46	162 ¹⁾	144.600,00
Roboty publiczne	978.850,00	774.154,57	159.956,21	77	
Staże	1.185.705,00	1.181.640,78	4.063,80	251 ²⁾	
Staże w ramach bonu stażowego, w tym:	64.444,00	57.915,93	6.527,77		6.054,00
- bon stażowy	4.410,00	4.056,67	353,33		0,00
- stypendia stażowe	53.980,00	47.805,26	6.174,44	11 ³⁾	0,00
- premia dla pracodawcy	6.054,00	6.054,00	0,00		6.054,00
Szkolenia, w tym:	450.000,00	333.544,24	72.701,60	94	
- szkolenia w trybie indywidualnym i grupowym	440.000,00	325.589,24	72.701,60	87	
- koszty egzaminów lub licencji	10.000,00	7.955,00	0,00	7	
Szkolenia w ramach bonu szkoleniowego, w tym:	23.503,00	17.753,56	5.429,47		
- bon szkoleniowy	18.053,00	14.013,00	3.840,00	5	
- stypendia szkoleniowe	5.450,00	3.740,56	1.589,47		
Jednorazowo przyznane środki na podjęcie działalności gospodarczej	2.018.866,60	1.600.187,29	358.030,00	71	
Refundacja kosztów wyposażenia lub doposażenia stanowiska pracy	385.518,60	334.887,42	49.320,00	14	
Prace społecznie użyteczne	65.853,60	54.893,70	8.067,60	68	
Program Aktywizacja i Integracja	8.481,20	5.780,97	1.215,00	28	

Dofinansowanie wynagrodzenia za zatrudnienie skierowanego bezrobotnego, który ukończył 50 rok życia	56.623,40	46.543,33	9.000,00	11 ¹⁾	19.533,00
Bon zatrudnieniowy	87.150,00	62.138,57	23.852,80	17 ²⁾	39.672,10
Bon na zasiedlenie	39.800,00	39.800,00	0,00	5	
Ogółem:	5.871.406,10	4.898.020,74	812.120,71	814	209.859,10

1) – w tym 61 osób skierowanych w 2016r. do odbycia prac interwencyjnych

2) – w tym 174 osoby skierowane w 2016r. do odbycia staży u pracodawców

3) – w tym 4 osoby skierowane w 2016r. do odbycia staży w ramach bonu stażowego. Na podstawie umów o organizację staży w ramach bonu stażowego zawartych w roku 2016 powstały zobowiązania pochodzące na rok 2017 w wysokości 6.054,00 zł z tytułu wypłaty premii dla pracodawców. Wypłata premii dla pracodawców będzie finansowana w roku 2017 ze środków Funduszu Pracy przyznanych algorytm

4) – w tym 6 osób skierowanych w 2016r. do zatrudnienia w ramach dofinansowania wynagrodzenia za zatrudnienie skierowanego bezrobotnego, który ukończył 50 rok życia

5) – w tym 7 osób skierowanych w 2016r. do zatrudnienia w ramach bonu zatrudnieniowego

Aktywne formy przeciwdziałania bezrobociu, dodatkowe instrumenty i usługi rynku pracy - algorytm	Limit środków	Wydatki	Środki zaangażowane	Ilość osób objętych programem	Zobowiązania na rok 2018
Finansowanie kosztów badań lekarskich	40.000,00	34.243,00	611,00	661	

Aktywne formy przeciwdziałania bezrobociu – algorytm	Kwota środków Funduszu Pracy
Limit środków	5.911.406,10
Wydatki	4.932.263,74
Środki zaangażowane	812.731,71

PROGRAM MINISTERSTWA RODZINY, PRACY I POLITYKI SPOŁECZNEJ

Program „Praca dla Młodych”

Od miesiąca stycznia 2016r. Powiatowy Urząd Pracy w Katowicach przystąpił do realizacji Programu Ministerstwa Rodziny, Pracy i Polityki Społecznej pn. „Praca dla Młodych”.

Osoby bezrobotne do 30 roku życia, zarejestrowane w powiatowym urzędzie pracy oraz pracodawcy lub przedsiębiorcy zainteresowani ich zatrudnieniem mogą skorzystać z nowego instrumentu rynku pracy wprowadzonego ustawą z dnia 25 września 2015r. o zmianie ustawy o promocji zatrudnienia i instytucjach rynku pracy.

Na podstawie *Decyzji Ministra Rodziny, Pracy i Polityki Społecznej nr D-FI.4021.12.2.2016.JW z dnia 04.01.2016r.* Powiatowy Urząd Pracy w Katowicach otrzymał kwotę **9.790,6 tys. zł** na finansowanie w latach 2016 – 2018 zadania, o którym mowa w art. 150f ustawy z dnia 20 kwietnia 2004r. o promocji zatrudnienia i instytucjach rynku pracy, w tym:

- na rok 2016 – **2.447,6 tys. zł**
- na rok 2017 – **3.671,5 tys. zł**
- na rok 2018 – **3.671,5 tys. zł**

Na podstawie *Decyzji Ministra Rodziny, Pracy i Polityki Społecznej nr D-FI.4021.12.9.2016.ASK z dnia 14.09.2016r.* limit środków Funduszu Pracy na realizację w 2016 roku zadania, o którym mowa w art. 150f ustawy z dnia 20 kwietnia 2004r. o promocji zatrudnienia i instytucjach rynku pracy został zmniejszony o 900,0 tys. zł.

Łączna kwota środków Funduszu Pracy na realizację przez Powiatowy Urząd Pracy w Katowicach w latach 2016 – 2018 zadania, o którym mowa w art. 150f ustawy z dnia 20 kwietnia 2004r. o promocji zatrudnienia i instytucjach rynku pracy wynosi **8.890,6 tys. zł**, w tym:

- na rok 2016 – **1.547,6 tys. zł**
- na rok 2017 – **3.671,5 tys. zł**
- na rok 2018 – **3.671,5 tys. zł**

W myśl przepisów art. 150f ustawy o promocji zatrudnienia i instytucjach rynku pracy **Starosta może zawrzeć umowę, na podstawie której refunduje pracodawcy lub przedsiębiorcy przez okres 12 miesięcy część kosztów poniesionych na wynagrodzenia, nagrody oraz składki na ubezpieczenia społeczne skierowanych bezrobotnych do 30 roku życia, w wysokości uprzednio uzgodnionej, nieprzekraczającej jednak kwoty ustalonej jako iloczyn liczby zatrudnionych skierowanych bezrobotnych w miesiącu oraz kwoty minimalnego wynagrodzenia za pracę obowiązującej w ostatnim dniu zatrudnienia każdego rozliczanego miesiąca i składek na ubezpieczenia społeczne od refundowanego wynagrodzenia.**

Starosta nie może zawrzeć umowy z pracodawcą, u którego w okresie ostatnich 6 miesięcy przed złożeniem wniosku nastąpiło zmniejszenie zatrudnienia z przyczyn dotyczących zakładu pracy.

Pracodawca lub przedsiębiorca są obowiązani, stosownie do zawartej umowy, do utrzymania w zatrudnieniu w pełnym wymiarze czasu pracy skierowanego bezrobotnego przez okres, za który dokonywana jest refundacja, oraz przez okres 12 miesięcy po zakończeniu refundacji.

Niewywiązanie się z warunków umowy powoduje obowiązek zwrotu uzyskanej pomocy w kwocie proporcjonalnej do okresu, w którym nie utrzymano zatrudnienia skierowanej osoby, wraz z odsetkami ustawowymi naliczonymi od dnia otrzymania refundacji za pierwszy miesiąc, w terminie 30 dni od dnia doręczenia wezwania starosty.

W przypadku rozwiązania umowy o pracę przez skierowanego bezrobotnego, rozwiązania z nim umowy o pracę na podstawie art. 52 ustawy z dnia 26 czerwca 1974 r. – Kodeks pracy lub wygaśnięcia stosunku pracy skierowanego bezrobotnego w trakcie okresu objętego refundacją albo przed upływem okresu 12 miesięcy utrzymania zatrudnienia po upływie refundacji, starosta kieruje na zwolnione stanowisko pracy innego bezrobotnego.

W przypadku odmowy przyjęcia skierowanego bezrobotnego na zwolnione stanowisko pracy, pracodawca lub przedsiębiorca zwracają uzyskaną pomoc w kwocie proporcjonalnej do okresu, w którym nie utrzymano zatrudnienia skierowanej osoby wraz z odsetkami ustawowymi naliczonymi od dnia otrzymania pierwszej refundacji, w terminie 30 dni od dnia doręczenia wezwania starosty.

W przypadku braku możliwości skierowania bezrobotnego przez urząd pracy na zwolnione stanowisko pracy, pracodawca lub przedsiębiorca nie zwracają uzyskanej pomocy za okres, w którym uprzednio skierowany bezrobotny pozostawał w zatrudnieniu.

Refundacja części kosztów poniesionych na wynagrodzenia, nagrody oraz składki na ubezpieczenia społeczne skierowanych bezrobotnych do 30 roku życia udzielana jest zgodnie z warunkami dopuszczalności pomocy de minimis i jest przyznawana na podstawie przepisów Rozporządzenia Komisji (UE) nr 1407/2013 z dnia 18 grudnia 2013r. w sprawie stosowania art. 107 i 108 Traktatu o funkcjonowaniu Unii Europejskiej do pomocy de minimis (Dz.Urz. UE L 352 z 24.12.2013, str. 1).

Program Ministerstwa Rodziny, Pracy i Polityki Społecznej pn. „Praca dla Młodych”

Forma wsparcia	Limit środków	Wydatki	Środki zaangażowane	Ilość osób objętych udziałem w programie w 2017r.	Zobowiązania na rok 2018
<i>Art. 150f ustawy o promocji zatrudnienia i instytucjach rynku pracy</i> Refundacja części kosztów poniesionych na wynagrodzenia, nagrody oraz składki na ubezpieczenia społeczne skierowanych bezrobotnych do 30 roku życia	3.671.500,00	3.013.573,79	569.192,44	286 ¹⁾	519.200,00
Ogółem	3.671.500,00	3.013.573,79	569.192,44	286	519.200,00

¹⁾ – w tym 159 osób skierowanych w 2016r. do zatrudnienia w trybie art. 150f ustawy o promocji zatrudnienia i instytucjach rynku pracy

PROGRAMY Z „REZERWY” MINISTRA RODZINY, PRACY I POLITYKI SPOŁECZNEJ

„Program aktywizacji zawodowej bezrobotnych długotrwale”

Na podstawie złożonego wniosku z dnia 19.04.2017r. Powiatowy Urząd Pracy w Katowicach wystąpił o dodatkowe środki z „rezerwy” Ministra Rodziny, Pracy i Polityki Społecznej w kwocie 110.000,00 zł na realizację Programu aktywizacji zawodowej bezrobotnych długotrwale.

Decyzją Ministra Rodziny, Pracy i Polityki Społecznej z dnia 30.05.2017r. Urząd otrzymał dodatkowe środki Funduszu Pracy w kwocie **110,0 tys. zł** na finansowanie w roku 2017 Programu aktywizacji zawodowej bezrobotnych długotrwale.

Nadrzędnym celem realizacji opracowanego Programu będzie przywrócenie 9 osób długotrwale bezrobotnych do aktywności zawodowej oraz ograniczenie negatywnych skutków bezrobocia na zasadzie wypracowania skutecznego systemu pomocy poprzez zindywidualizowane podejście do każdego uczestnika programu. Program realizowany będzie w aspekcie podejścia systemowego i obejmie dwa kierunki działań, tj. udział w stażach u pracodawców z deklaracją zatrudnienia (6 osób) oraz wsparcie finansowe na podjęcie własnej działalności gospodarczej (3 osoby).

Partnerami Programu będą pracodawcy z lokalnego rynku pracy, którzy wyrażą gotowość do przyjęcia na staż osób długotrwale bezrobotnych oraz do ich zatrudnienia na okres co najmniej 3 miesięcy na umowę o pracę w pełnym wymiarze czasu pracy za wynagrodzeniem nie niższym niż kwota minimalnego wynagrodzenia. Wybór partnerów Programu zostanie dokonany w drodze ogłoszonego naboru wniosków o zawarcie umów o zorganizowanie stażu dla osób długotrwale bezrobotnych.

Udział w stażach u pracodawców zwiększy szanse osób długotrwale bezrobotnych na nabycie umiejętności zawodowych dostosowanych do wymagań i potrzeb pracodawców. Pozwoli na przygotowanie osób do prezentowania prospołecznych postaw i zachowań w środowisku pracy, ograniczenia problemów adaptacyjnych związanych z powrotem na rynek pracy. Pracodawcy zainteresowani zatrudnieniem osób bezrobotnych po okresie odbywania stażu pozyskają przyszłych pracowników o wymaganych kwalifikacjach zawodowych, przystosowanych do pełnienia określonych ról w środowisku pracy.

Osoby długotrwale bezrobotne wyrażające gotowość do podjęcia własnego biznesu zostaną objęte kompleksowym wsparciem w zakresie usług doradztwa zawodowego. Przyznanie jednorazowo środków na podjęcie działalności gospodarczej, poprzedzone usługami doradztwa zawodowego w formie indywidualnych konsultacji będzie miało na celu uzyskanie większej trwałości udzielonego wsparcia. Działania aktywizujące zostaną skierowane na promocję samozatrudnienia, celem zmniejszenia kosztów uruchomienia własnego biznesu. Przy uwzględnieniu specyfiki i uwarunkowań lokalnego rynku pracy zarówno usługi doradcze jak i wsparcie finansowe na rozwój własnej firmy, będą miały na celu poprawę konkurencyjności przyszłych przedsiębiorców.

Realizacja Programu w wyraźny sposób przyczyni się do zwiększenia szans osób długotrwale bezrobotnych do powrotu na rynek pracy oraz realizacji określonych celów zawodowych. Ponadto wsparcie osób bezrobotnych poprzez udział w stażach u pracodawców z deklaracją zatrudnienia oraz przyznanie środków finansowych na podjęcie własnego biznesu pozwoli na stworzenie w perspektywie długookresowej nowych miejsc pracy.

Program z „rezerwy” Ministra Rodziny, Pracy i Polityki Społecznej – „Program aktywizacji zawodowej bezrobotnych długotrwale”

Formy wsparcia	Limit środków	Wydatki	Środki zaangażowane	Ilość osób objętych udziałem w programie
Stáže u pracodawców	27.900,00	10.155,94	15.040,30	6
Jednorazowo przyznane środki na podjęcie działalności gospodarczej	82.100,00	0,00	0,00	0
Ogółem	110.000,00	10.155,94	15.040,30	6

„Program aktywizacji zawodowej bezrobotnych powyżej 50 roku życia”

Na podstawie złożonego wniosku z dnia 19.04.2017r. Powiatowy Urząd Pracy w Katowicach wystąpił o dodatkowe środki z „rezerwy” Ministra Rodziny, Pracy i Polityki Społecznej w kwocie 200.000,00 zł na realizację Programu aktywizacji zawodowej bezrobotnych powyżej 50 roku życia.

Decyzją Ministra Rodziny, Pracy i Polityki Społecznej z dnia 30.05.2017r. Urząd otrzymał dodatkowe środki Funduszu Pracy w kwocie **200,0 tys. zł** na finansowanie w roku 2017 Programu aktywizacji zawodowej bezrobotnych powyżej 50 roku życia.

Nadrzędnym celem realizacji opracowanego Programu będzie przywrócenie 12 osób w wieku powyżej 50 roku życia do aktywności zawodowej oraz ograniczenie negatywnych skutków bezrobocia na zasadzie wypracowania skutecznego systemu pomocy poprzez zindywidualizowane podejście do każdego uczestnika programu. Program realizowany będzie w aspekcie podejścia systemowego i obejmie dwa kierunki działań, tj. udział w stażach u pracodawców z deklaracją zatrudnienia (5 osób) oraz wsparcie finansowe na podjęcie własnej działalności gospodarczej (7 osób).

Partnerami Programu będą pracodawcy z lokalnego rynku pracy, którzy wyrażą gotowość do przyjęcia na staż osób w wieku powyższej 50 roku życia oraz do ich zatrudnienia na okres co najmniej 3 miesiące na umowę o pracę w pełnym wymiarze czasu pracy za wynagrodzeniem nie niższym niż kwota minimalnego wynagrodzenia. Wybór partnerów Programu zostanie dokonany w drodze ogłoszonego naboru wniosków o zawarcie umów o zorganizowanie stażu dla osób w wieku powyżej 50 roku życia.

Udział w stażach u pracodawców zwiększy szanse osób w wieku powyżej 50 roku życia na nabycie umiejętności zawodowych dostosowanych do wymagań i potrzeb pracodawców. Pozwoli na przygotowanie osób do prezentowania prospołecznych postaw i zachowań w środowisku pracy, ograniczenia problemów adaptacyjnych związanych z powrotem na rynek pracy. Pracodawcy zainteresowani zatrudnieniem osób bezrobotnych po okresie odbywania stażu pozyskają przyszłych pracowników o wymaganych kwalifikacjach zawodowych, przystosowanych do pełnienia określonych ról w środowisku pracy.

Osoby w wieku powyżej 50 roku życia wyrażające gotowość do podjęcia własnego biznesu zostaną objęte kompleksowym wsparciem w zakresie usług doradztwa zawodowego. Przyznanie jednorazowo środków na podjęcie działalności gospodarczej, poprzedzone usługami doradztwa zawodowego w formie indywidualnych konsultacji będzie miało na celu uzyskanie większej trwałości udzielonego wsparcia. Działania aktywizujące zostaną skierowane na promocję samozatrudnienia, celem zmniejszenia kosztów uruchomienia własnego biznesu. Przy uwzględnieniu specyfiki i uwarunkowań lokalnego rynku pracy zarówno usługi doradcze jak i wsparcie finansowe na rozwój własnej firmy, będą miały na celu poprawę konkurencyjności przyszłych przedsiębiorców.

Realizacja Programu w wyraźny sposób przyczyni się do zwiększenia szans osób w wieku powyżej 50 roku życia do powrotu na rynek pracy oraz realizacji określonych celów zawodowych. Ponadto wsparcie osób bezrobotnych poprzez udział w stażach u pracodawców z deklaracją zatrudnienia oraz przyznanie środków finansowych na podjęcie własnego biznesu pozwoli na stworzenie w perspektywie długookresowej nowych miejsc pracy.

Program z „rezerwy” Ministra Rodziny, Pracy i Polityki Społecznej – „Program aktywizacji zawodowej bezrobotnych powyżej 50 roku życia”

Formy wsparcia	Limit środków	Wydatki	Środki zaangażowane	Ilość osób objętych udziałem w programie
Stáže u pracodawców	24.300,00	9.619,89	14.679,25	5
Jednorazowo przyznane środki na podjęcie działalności gospodarczej	175.700,00	17.620,00	40.640,00	0
Ogółem	200.000,00	27.8239,89	55.319,25	5

2. PROGRAMY WSPÓLFINANSOWANE ZE ŚRODKÓW EUROPEJSKIEGO FUNDUSZU SPOŁECZNEGO



Unia Europejska
Europejski Fundusz Społeczny



a) Projekt realizowany w ramach Programu Operacyjnego Wiedza Edukacja Rozwój

PROJEKT: „Aktywizacja osób młodych pozostających bez pracy w Mieście Katowice (III)” – Podziałanie 1.1.1 PO WER

Powiatowy Urząd Pracy w Katowicach w miesiącu marcu 2017r. przystąpił do realizacji projektu pozakonkursowego pn. „Aktywizacja osób młodych pozostających bez pracy w Mieście Katowice (III)”. Projekt współfinansowany jest ze środków Europejskiego Funduszu Społecznego w ramach Poddziałania 1.1.1 Programu Operacyjnego Wiedza Edukacja Rozwój.

Projekt realizowany będzie w okresie od 1 stycznia 2017r. do 31 grudnia 2018r.

Celem projektu jest zwiększenie możliwości zatrudnienia osób młodych do 29 roku życia bez pracy, w tym w szczególności osób, które nie uczestniczą w kształceniu i szkoleniu (tzw. Młodzież NEET).

Grupę docelową projektu stanowią osoby młode do 29 roku życia, pozostające bez pracy, zarejestrowane w Powiatowym Urzędzie Pracy w Katowicach (zakwalifikowane do I lub II profilu pomocy), należące do kategorii NEET.

Zgodnie z zapisami PO WER osobą z kategorii NEET jest osoba, która spełnia łącznie trzy następujące warunki:

- nie pracuje (tj. jest bezrobotna lub bierna zawodowo)
- nie kształci się (tj. nie uczestniczy w kształceniu formalnym w trybie stacjonarnym)
- nie szkoli się (tj. nie uczestniczy w pozaszkolnych zajęciach mających na celu uzyskanie, uzupełnienie lub doskonalenie umiejętności i kwalifikacji zawodowych lub ogólnych, potrzebnych do wykonywania pracy. W procesie oceny czy dana osoba się nie szkoli, a co za tym idzie kwalifikuje się do kategorii NEET, należy zweryfikować czy brała ona udział w tego typu formie aktywizacji, finansowanej ze środków publicznych, w okresie ostatnich 4 tygodni).

Wsparcie dla osób przystępujących do projektu udzielone zostanie:

- osobom poniżej 25 roku życia w ciągu 4 miesięcy od dnia rejestracji,
- osobom powyżej 25 roku życia w ciągu 4 miesięcy od dnia przystąpienia do projektu.

Działania zaplanowane w projekcie adresowane będą w szczególności do osób:

- długotrwale bezrobotnych, w tym:
 - osób do 25 roku życia zarejestrowanych nieprzerwanie przez okres ponad 6 miesięcy;
 - osób powyżej 25 roku życia – zarejestrowanych nieprzerwanie przez okres ponad 12 miesięcy;

- bezrobotnych niepełnosprawnych;
- z niskimi kwalifikacjami (tj. z wykształceniem podstawowym, gimnazjalnym, zasadniczym zawodowym i średnim).

Według założeń projektu urząd planuje objąć wsparciem w 2017r.:

- 250 osób bezrobotnych w ramach staży u pracodawców
- 70 osób bezrobotnych w ramach przyznania jednorazowo środków na podjęcie własnej działalności gospodarczej.

Według stanu na dzień 31.10.2017r. urząd objął wsparciem:

- 211 osób bezrobotnych w ramach staży u pracodawców
- 53 osoby w ramach przyznania jednorazowo środków na podjęcie własnej działalności gospodarczej.

Projekt pozakonkursowy – „Aktywizacja osób młodych pozostających bez pracy w Mieście Katowice (III)” – Poddziałanie 1.1.1 PO WER

Formy wsparcia	Limit środków	Wydatki	Środki zaangażowane	Ilość osób objętych udziałem w projekcie w 2017r.
Stáže u pracodawców	1.937.730,00	961.982,16	248.034,95	211
Jednorazowo przyznane środki na podjęcie działalności gospodarczej	1.673.010,50	1.221.337,54	404.940,00	53
Ogółem	3.610.740,50	2.183.319,70	652.974,95	264



b) Projekt realizowany w ramach Regionalnego Programu Operacyjnego Województwa Śląskiego

PROJEKT: „Aktywizacja osób bezrobotnych w wieku 30+ zarejestrowanych w Powiatowym Urzędzie Pracy w Katowicach (III)” – Działanie 7.2 RPO WSL

Powiatowy Urząd Pracy w Katowicach w miesiącu kwietniu 2017r. przystąpił do realizacji projektu pozakonkursowego pn. „Aktywizacja osób bezrobotnych w wieku 30+ zarejestrowanych w Powiatowym Urzędzie Pracy w Katowicach (III)”. Projekt współfinansowany jest ze środków Europejskiego Funduszu Społecznego w ramach Działania 7.2 Regionalnego Programu Operacyjnego Województwa Śląskiego.

Projekt realizowany będzie w okresie od 1 stycznia 2017r. do 31 grudnia 2018r.

Celem projektu jest zwiększenie możliwości zatrudnienia osób w wieku powyżej 30 roku życia pozostających bez pracy zarejestrowanych w Powiatowym Urzędzie Pracy w Katowicach. Grupę docelową projektu stanowią osoby powyżej 30 roku życia, pozostające bez pracy, zarejestrowane w Powiatowym Urzędzie Pracy w Katowicach jako bezrobotne, dla których został ustalony I lub II profil pomocy, należące co najmniej do jednej z wymienionych grup:

- *osoby powyżej 50 roku życia*
- *kobiety*
- *osoby niepełnosprawne*
- *osoby długotrwale bezrobotne* (za osobę długotrwale bezrobotną uznaje się osobę bezrobotną nieprzerwanie przez okres ponad 12 miesięcy)
- *osoby o niskich kwalifikacjach* (za osobę o niskich kwalifikacjach uznaje się osobę posiadającą wykształcenie na poziomie podstawowym, średnim I stopnia oraz ponadgimnazjalnym).

Według założeń projektu urząd planuje objąć wsparciem w 2017r.:

- 120 osób bezrobotnych w ramach staży u pracodawców
- 90 osób bezrobotnych w ramach przyznania jednorazowo środków na podjęcie własnej działalności gospodarczej.

Według stanu na dzień 31.10.2017r. urząd objął wsparciem:

- 106 osób bezrobotnych w ramach staży u pracodawców
- 55 osób w ramach przyznania jednorazowo środków na podjęcie własnej działalności gospodarczej.

Projekt pozakonkursowy – „Aktywizacja osób bezrobotnych w wieku 30+ zarejestrowanych w Powiatowym Urzędzie Pracy w Katowicach (III)” – Działanie 7.2 RPO WSL

Formy wsparcia	Limit środków	Wydatki	Środki zaangażowane	Ilość osób objętych udziałem w projekcie w 2017r.
Stáže u pracodawców	930.110,40	392.060,95	186.770,07	106
Jednorazowo przyznane środki na podjęcie działalności gospodarczej	2.169.643,00	1.254.051,29	244.510,00	55
Ogółem	3.099.753,40	1.646.112,24	431.280,07	161

3. Przyznawanie środków z Funduszu Pracy z tytułu refundacji kosztów na wyposażenie lub doposażenie stanowiska pracy dla skierowanego bezrobotnego, na uruchomienie działalności gospodarczej przez osobę bezrobotną.

Zestawienie wniosków dotyczących refundacji kosztów na wyposażenie lub doposażenie stanowiska pracy dla skierowanego bezrobotnego.

Refundacja ma na celu wsparcie przedsiębiorców przy tworzeniu nowych miejsc pracy. Przedsiębiorca tworząc nowe stanowisko pracy może otrzymać częściowy zwrot kosztów tworzonego stanowiska przy równoczesnym zatrudnieniu osoby bezrobotnej. Refundację poprzedza złożenie wniosku, który jest opiniowany przez komisję, w skład której wchodzi przedstawiciele Powiatowej Rady Rynku Pracy oraz przedstawiciele Powiatowego Urzędu Pracy w Katowicach.

Rok 2017	Złożone wnioski	Ilość wnioskowanych stanowisk	Stanowisko	Wnioskowana kwota na doposażenie	Kwota przyznana przez Komisję	Uwagi
STYCZEŃ	0	0	-	0,00 zł	0,00 zł	-
LUTY	19	1	asystent geodety	24 330,00 zł	24 330,00 zł	UMOWA 08.03.2017r.
		1	asystent ds księgowości	24 330,00 zł	0,00 zł	zły druk wniosku
		1	asystent ds handlowych	24 330,24 zł	0,00 zł	zły druk wniosku
		1	monter szczotek elektrycznych	24 330,00 zł	0,00 zł	NEGATYWNY
		1	cukiernik-sprzedawca	24 330,00 zł	0,00 zł	niekompletny
		1	kosmetolog	24 600,00 zł	0,00 zł	niekompletny
		1	specjalista ds instalacji elektrycznych	24 000,00 zł	0,00 zł	niekompletny
		1	przedstawiciel handlowy	24 300,00 zł	0,00 zł	niekompletny
		2	fizjoterapeuta	48 660,00 zł	0,00 zł	niekompletny
		1	technik dentystyczny	24 330,00 zł	0,00 zł	nie spełnia wymogów
		1	kierownik działu techniczno-rozliczeniowego	19 000,00 zł	0,00 zł	niekompletny
		1	pracownik gospodarczy	24 300,00 zł	0,00 zł	nie spełnia wymogów

		3	pracownik budowlany	72 990,00 zł	72 900,00 zł	UMOWA 19.04.2017r.
		1	ślusarz-monter	34 000,00 zł	0,00 zł	NEGATYWNY
		1	pozostali kucharze - pizzer	24 330,00 zł	24 330,00 zł	UMOWA 21.03.2017r.
		1	sprzedawca	24 240,00 zł	24 240,00 zł	UMOWA 16.03.2017r.
		1	tokarz	24 000,00 zł	0,00 zł	niekompletny
		1	handlowiec	24 520,00 zł	0,00 zł	niekompletny
		2	pomocnik stolarza	48 660,00 zł	48 660,00 zł	UMOWA 16.03.2017
MARZEC	0	0	-	0,00 zł	0,00 zł	-
KWIECIEŃ	20	1	handlowiec	24 520,00 zł	22 600,00 zł	UMOWA 26.05.2017
		1	robotnik gospodarczy	25 313,00 zł	0,00 zł	niekompletny
		1	przedstawiciel handlowy	24 300,00 zł	0,00 zł	NEGATYWNY
		1	asystent ds. księgowości	24 330,00 zł	0,00 zł	niekompletny
		1	specjalista ds. sprzedaży i prezentacji, samodzielny księgowy	25 400,00 zł	0,00 zł	niekompletny
		1	pracownik produkcji garmażeryjnej	25 310,00 zł	0,00 zł	niekompletny
		1	pomoc kosmetyczki	25 310,00 zł	0,00 zł	NEGATYWNY
		1	wizażystka-fotograf	25 300,00 zł	0,00 zł	niekompletny
		2	pracownik budowlany	46 417,00 zł	46 410,00 zł	UMOWA 03.07.2017r.
		1	pracownik ogólnobudowlany	23 523,67 zł	0,00 zł	niekompletny
		1	księgowy	25 310,00 zł	0,00 zł	NEGATYWNY
		1	programista	24 300,00 zł	0,00zł	niekompletny
		1	kasjer-sprzedawca	24 000,00 zł	0,00 zł	niekompletny
		1	specjalista ds. instalacji elektrycznych	24 096,00 zł	0,00 zł	NEGATYWNY

		1	technik i konserwator sprzętu AGD	24 330,00 zł	0,00 zł	niekompletny
		1	asystent ds. obsługi	25 150,00 zł	0,00 zł	niekompletny
		1	laborantka chemiczna	27 810,00 zł	0,00 zł	NEGATYWNY
		1	geodeta	25 310,00 zł	0,00 zł	niekompletny
		1	sprzedawca	9 385,00 zł	0,00 zł	niekompletny
		1	kucharz – pracownik bufetu	25 313,52 zł	0,00 zł	niekompletny
MAJ	17	1	operator maszyn introligatorskich	25 313,52 zł	0,00 zł	niekompletny
		1	pracownik produkcji	25 313,00 zł	25 310,00 zł	REZYGNACJA
		1	ogólnobudowlane	23 285,17 zł	23 280,00 zł	UMOWA 03.08.017r.
		1	technik urządzeń chłodniczych	23 199,00 zł	0,00 zł	NEGATYWNY
		1	technik instalator-elektromonter	19 953,40 zł	0,00 zł	niekompletny
		1	asystent ds. księgowości	24 330,00 zł	0,00 zł	zły druk wniosku
		1	magazynier – operator wózka widłowego	25 300,00 zł	0,00 zł	niekompletny
		1	serwisant olejowy	24 320,00 zł	24 320,00 zł	UMOWA 04.07.2017r.
		1	wizażystka-fotograf	25 300,00 zł	0,00 zł	niekompletny
		1	kucharz – pracownik bufetu	25 313,52 zł	0,00 zł	niekompletny
		1	specjalista ds. współpracy z dostawcami	25 313,52 zł	0,00 zł	nie spełnia wymogów
		1	geodeta	25 310,00 zł	0,00 zł	NEGATYWNY
		1	koordynator-rekruter	25 000,00 zł	0,00 zł	niekompletny
		2	sprzedawca	2 100,00 zł	0,00 zł	niekompletny
		1	repcjonistka medyczna	23 970,00 zł	0,00 zł	niekompletny
		1	sprzedawca-diagnosta	25 000,00 zł	0,00 zł	niekompletny
		1	doradca klienta	25 330,00 zł	0,00 zł	zły druk wniosku

CZERWIEC	0	0	-	0,00 zł	0,00 zł	-
LIPIEC	13	1	asystent specjalisty ds. pomocy	33 658,40 zł	0,00 zł	niekompletny
		1	asystent specjalisty ds. administracyjnych			
		1	operator maszyn introligatorskich	25 313,52 zł	25 310,00 zł	UMOWA 29.08.2017
		1	pracownik baru	20 833,54 zł	0,00 zł	niekompletny
		1	pracownik budowlany	24 330,00 zł	0,00 zł	niekompletny
		1	sprzedawca	25 000,00 zł	23 730,00 zł	REZYGNACJA
		2	rejestratorka medyczna	50 000,00 zł	0,00 zł	niekompletny
		1	asystent prawny	25 655,70 zł	0,00 zł	zły druk wniosku
		1	asystent geodety	25 300,00 zł	0,00 zł	zły druk wniosku
		1	kucharz – pracownik bufetu	26 120,00 zł	0,00 zł	zły druk wniosku
		1	grafik komputerowy	55 242,00 zł	0,00 zł	niekompletny
		1	opiekun klienta			
		1	kasjer	24 000,00 zł	0,00 zł	niekompletny
		SIERPIEŃ	13	1	instruktor zajęć ruchowych	25 916,74 zł
2	doradca klienta			21 120,00 zł	0,00 zł	nie spełnia wymogów
2	sprzedawca			52 240,00 zł	0,00 zł	niekompletny
1	pracownik działu obsługi klienta			17 500,00 zł	0,00 zł	zły druk wniosku
1	pracownik administracyjno-biurowy			20 572,00 zł	0,00 zł	niekompletny
2	pracownik budowlany			50 648,00 zł	0,00 zł	niekompletny
1	pomoc księgowy			25 324,00 zł	0,00 zł	niekompletny
1	pracownik produkcji			24 000,00 zł	24 000,00 zł	UMOWA 10.10.2017r.
1	sprzedawca-fotograf			26 100,00 zł	0,00 zł	niekompletny

		1	kosmetyczka	25 324,00 zł	0,00 zł	nie spełnia wymagań
		1	bufetowy	21 806,84 zł	0,00 zł	zły druk wniosku
		1	sprzedawca/pomoc kuchenna	26 120,37 zł	0,00 zł	niekompletny
		1	asystent geodety	25 320,00 zł	25 320,00	UMOWA 04.10.2017r.
WRZESIEŃ	0	0	-	0,00 zł	0,00 zł	-
PAŹDZIERNIK	0	0	-	0,00 zł	0,00 zł	-
OGÓLEM	82	92	-	2 156 434,67 zł	434 830,00 zł	-

Wniosek niekompletny to wniosek nie spełniający wymagań formalnych, niepodlegający rozpatrzeniu.

Zestawienie wniosków o przyznanie „grantu” na utworzenie stanowiska pracy dla skierowanego bezrobotnego w formie telepracy w rozumieniu art. 67⁵ ustawy z dnia 26 czerwca 1974r. - Kodeks pracy.

Dotacja ma na celu wsparcie przedsiębiorców przy tworzeniu nowych miejsc pracy w formie telepracy dla bezrobotnego rodzica powracającego na rynek pracy, posiadającego co najmniej jedno dziecko w wieku do 6 lat lub bezrobotnego sprawującego opiekę nad osobą zależną, który w okresie 3 lat przed rejestracją w urzędzie pracy jako bezrobotny zrezygnował z zatrudnienia lub innej pracy zarobkowej z uwagi na konieczność wychowywania dziecka lub sprawowania opieki nad osobą zależną. Przedsiębiorca tworząc nowe stanowisko pracy może otrzymać częściowy zwrot kosztów tworzonego stanowiska przy równoczesnym zatrudnieniu osoby bezrobotnej. „Grant” poprzedza złożenie wniosku, który jest opiniowany przez komisję, w skład której wchodzi przedstawiciele Powiatowej Rady Rynku Pracy oraz przedstawiciele Powiatowego Urzędu Pracy w Katowicach.

Rok 2017	Złożone wnioski	Ilość wnioskowanych stanowisk	Stanowisko	Wnioskowana kwota na doposażenie	Kwota przyznana przez Komisję	Uwagi
STYCZEŃ	0	0	-	0,00 zł	0,00 zł	-
LUTY	0	0	-	0,00 zł	0,00 zł	-
MARZEC	0	0	-	0,00 zł	0,00 zł	-
KWIECIEŃ	0	0	-	0,00 zł	0,00 zł	-
MAJ	0	0	-	0,00 zł	0,00 zł	-

CZERWIEC	0	0	-	0,00 zł	0,00 zł	-
LIPIEC	0	0	-	0,00 zł	0,00 zł	-
SIERPIEŃ	0	0	-	0,00 zł	0,00 zł	-
WRZESIEŃ	0	0	-	0,00 zł	0,00 zł	-
PAŹDZIERNIK	0	0	-	0,00 zł	0,00 zł	-
OGÓLEM	0	0	-	0,00 zł	0,00 zł	-

Wniosek niekompletny to wniosek nie spełniający wymagań formalnych, niepodlegający rozpatrzeniu.

Zestawienie wniosków dotyczących przyznawania środków z Funduszu Pracy na uruchomienie działalności gospodarczej przez osoby bezrobotne.

Pomoc finansowa kierowana jest do osób bezrobotnych, pragnących podjąć własną działalność gospodarczą. Środki są przyznawane na wniosek osoby bezrobotnej zarejestrowanej w Urzędzie Pracy. Wnioski opiniuje komisja, w skład której wchodzi przedstawiciele Powiatowej Rady Rynku Pracy oraz przedstawiciele Powiatowego Urzędu Pracy w Katowicach.

Rok 2017	Złożone wnioski	Suma wnioskowanych kwot na rozpoczęcie działalności gospodarczej	Ilość wniosków pozytywnie zaopiniowanych przez komisję	Suma kwot przyznanych przez Komisję	
				Algorytm	EFS
styczeń	0	0,00 zł	0	0,00 zł	0,00 zł
luty	157	3 675 703,61 zł	0	0,00 zł	0,00 zł
marzec	0	0,00 zł	75	1 692 080,00 zł	0,00 zł
kwiecień	88	2 089 005,84 zł	24	17 280,00 zł	536 980,00 zł
maj	55	1 270 019,29 zł	36	0,00 zł	808 990,00 zł
czerwiec	43	1 024 787,62 zł	23	0,00 zł	509 540,00 zł

lipiec	5	127 598,50 zł	10	0,00 zł	220 390,00 zł
sierpień	47	1 160 197,23 zł	0	0,00 zł	0,00 zł
wrzesień	56	1 376 225,21 zł	33	50 940,00 zł	679 860,00 zł
październik	68	1 662 009,19 zł	40	401 850,00 zł	538 880,00 zł
Ogółem	522	12 460 256,49	241	2 162 150,00 zł	3 294 640,00 zł

Osoby bezrobotne które ubiegają się o przyznanie środków, zgodnie z regulaminem dotyczącym warunków i trybu refundacji ze środków Funduszu Pracy, kosztów wyposażenia i doposażenia stanowiska pracy dla skierowanego bezrobotnego, przyznawania bezrobotnym środków na podjęcie działalności gospodarczej oraz form zabezpieczenia zwrotu otrzymanych środków, są zobowiązane do uczestnictwa w indywidualnym spotkaniu z doradcą zawodowym.

Następnie wniosek jest opiniowany przez komisję.

Z ogólnej liczby 522 złożonych wniosków:

- 241 wniosków zostało rozpatrzonych pozytywnie (w tym 16 osób zrezygnowało po przyznaniu środków przez komisję),
- 10 wniosków zostanie rozpatrzonych przez komisję w listopadzie br.,
- 12 wniosków zostało rozpatrzonych negatywnie,
- 3 osoby zrezygnowały przed przyznaniem środków,
- 220 osób złożyło niekompletne wnioski, niepodlegające realizacji,
- 36 osób nie spełniło wymogów formalnych (21 osób złożyło niewłaściwy druk wniosku; 6 osób zamierzało prowadzić działalność gospodarczą poza terenem miasta Katowice; 4 osoby nie kwalifikowały się do udziału w ramach projektu Poddziałanie 1.1.1 PO WER; 2 osoby otrzymały środki na podjęcie działalności gospodarczej; 2 osoby posiadały wpis do CEIDG, 1 osoba nie kwalifikowała się do udziału w ramach projektu Poddziałanie 7.2 RPO WSL).

4. Zestawienie dotyczące umów cywilno - prawnych w zakresie aktywizacji osób bezrobotnych zawartych w okresie I - X / 2017 r.

Miesiąc	Staże		Bon stażowy		Prace społecznie użyteczne		PAI		Prace interwencyjne	
	Liczba umów	osoby	Liczba umów	osoby	Liczba umów	osoby	Liczba umów	osoby	Liczba umów	osoby
I	0	0	0	0	0	0	0	0	0	2
II	70	21	1	0	0	0	0	0	2	2
III	10	53	3	4	0	48	0	12	17	6
IV	0	3	2	1	0	1	0	0	15	44
V	0	0	1	1	0	4	0	8	11	18
VI	0	0	0	1	0	4	0	0	2	9
VII	13	0	0	0	0	4	0	0	4	3
VIII	0	11	0	0	0	6	0	0	3	1

IX	0	0	0	0	0	0	1	0	8	7	8
X	0	0	0	0	0	0	0	0	0	13	8
suma	93	88	7	7	0	68	0	28	74	101	

Miesiąc	Roboty publiczne		Dofinansowanie wynagrodzenia za zatrudnienie skierowanego bezrobotnego, który ukończył 50 rok życia		Refundacja części kosztów wynagrodzenia i składek na ubezpieczenia społeczne w związku z zatrudnieniem bezrobotnego do 30 roku życia w ramach bonu zatrudnieniowego		Umowa o refundację części kosztów poniesionych na wynagrodzenia, nagrody oraz składki na ubezpieczenia społeczne skierowanych bezrobotnych do 30 roku życia	
	Liczba umów	osoby	Liczba umów	osoby	Liczba umów	osoby	Liczba umów	osoby
I	0	0	0	0	0	0	12	4
II	0	0	2	0	0	0	17	31
III	2	0	3	3	3	0	14	25
IV	1	33	0	2	4	3	2	23
V	1	37	0	0	3	4	1	7
VI	0	0	0	0	0	3	0	6
VII	0	1	0	0	0	0	0	7

VIII	0	5	0	0	0	0	0	0	0	0	0	8
IX	0	1	0	0	0	0	0	0	0	0	0	8
X	0	0	0	0	0	0	0	0	0	0	0	8
suma	4	77	5	5	10	10	10	46	127			

VII. ZESTAWIENIE WYDATKÓW Z FUNDUSZU PRACY

1. Wydatki - aktywne formy wg stanu na dzień 31.10.2017 r.

		<i>w złotych</i>
1	Prace interwencyjne	388 780
2	Stypendium stażowe	1 201 417
	w tym:	
	2.1. Środki algorytmowe Funduszu Pracy	1 181 641
	2.2. Rezerwa 047	10 156
	Rezerwa 048	9 620
3	Stypendia za naukę w szkole dziennej	0
4	Roboty publiczne	774 155
5	Szkolenia	333 544
	w tym:	
	5.1. Kursy	239 792
	5.2. Stypendia szkoleniowe	85 797
	5.3. Koszty egzaminu i licencji	7 955
6	Jednorazowo przyznane środki na uruchomienie własnej działalności gospodarczej	1 617 807
	w tym :	
	6.1. Środki algorytmowe Funduszu Pracy	1 600 187
	6.2. Przeksięgowanie należności na EFS dz. 6.1.3 PO KL	0
	6.3. Rezerwa 048	17 620
7	Refundacja kosztów wyposażenia lub doposażenie stanowisk pracy	334 887
	w tym:	
	7.1. Środki algorytmowe Funduszu Pracy	334 887
8	Bon szkoleniowy i stażowy – w tym:	75 670
	A. Bon szkoleniowy – w tym:	17 754
	8.A.1. FV za szkolenia bezrobotnych	13 448
	8.A.2. SSZ – stypendia szkoleniowe	3 741
	8.A.3. Koszty dojazdu i zakwaterowania	450
	8.A.4. Badania lekarskie osób bezrobotnych skierowanych na	115
	B. Bon stażowy – w tym:	57 916
	8.B.1. SST – stypendia stażowe	47 805
	8.B.2. Koszty dojazdu na staż	3 847
	8.B.3. Badania lekarskie dla bezrobotnych skierowanych na staż	210
	8.B.4. Premia dla pracodawcy	6 054
9	Bon zatrudnieniowy	62 139
10	Studia podyplomowe	0
	w tym:	0
	10.1. Dofinansowanie kosztów studiów	0
	10.2. Stypendium z tyt .podjęcia studiów podyplomowych	0
11	Koszty badań bezrobotnych	34 243
12	Prace społecznie-użyteczne w tym :	60 675
	12.1. Prace społecznie użyteczne FP	54 894
	12.2. Prace społecznie użyteczne PAI	5 781
13	Dofinansowanie 50+	46 543
14	Świadczenie aktywizacyjne	0
15	Krajowy Fundusz Szkoleniowy	791 493
16	Refundacja kosztów art. 150f ustawy	3 013 574
17	Bon zasiedleniowy	39 800
Razem		8 774 727

Wydatki współfinansowane z EFS: 3 829 432

Poddziałanie 1.1.1 PO WER „Aktywizacja osób młodych pozostających bez pracy w 2 183 320

- | | | |
|---|---|-----------|
| 1 | SST – stypendia stażowe | 961 982 |
| 2 | Jednorazowo przyznane środki na uruchomienie własnej działalności | 1 221 338 |

Działanie 7.2 RPO WSL „Aktywizacja osób bezrobotnych w wieku 30+ zarejestrowanych 1 646 112

- | | | |
|---|---|-----------|
| 1 | SST – stypendia stażowe | 392 061 |
| 2 | Jednorazowo przyznane środki na uruchomienie własnej działalności | 1 254 051 |

2. Wydatki - pasywne:**7 930 804**

1	Zasiłki dla bezrobotnych	7 491 525
2	Dodatki aktywizacyjne	439 279
3	Składka na KRUS	0

3. Pozostałe wydatki z art. 108**671 807**

1	Oplaty pocztowe	155 024
2	Koszty postępowania sądowego	10 671
3	Zakup papieru kserograficznego i inne	89 102
4	Zakup usług remontowych, serwisowych i innych	31 659
5	Szkolenie kadr realizujących zadania objęte ustawą	48 731
6	Dodatki do wynagrodzeń dla doradców zawodowych i	83 728
7	Koszty komunikowania się z pracodawcami	8 406
8	Zakupy informatyczne	195 274
9	Usługi telekomunikacyjne- Internet -	0
10	Audyt wewnętrzny- SZBI	5 412
11	Strona internetowa	43 800
12	System kolejkowy	0
13	Zakup usług obejmujących tłumaczenia	0

VIII. UBEZPIECZENIA ZDROWOTNE OSÓB BEZ PRAWA DO ZASIŁKU - DZIAŁ 851 ROZDZIAŁ 85156 - OCHRONA ZDROWIA - SKŁADKI NA UBEZPIECZENIE ZDROWOTNE

Plan na 2017 rok : 3 758 349

Wyszczególnienie	Liczba osób	Wysokość należnej składki	Składka przekazana do ZUS
STYCZEŃ 2017 (składka za XII/16 płatna do 15.01.2017r.)	5 654	332 059	332 059
LUTY 2017 (składka za 01/17 płatna do 15.02.2017r.)	5 736	341 633	341 633
MARZEC 2017 (składka za 02/17 płatna do 15.03.2017r.)	5 810	344 451	344 451
KWIECIEŃ 2017 (składka za 03/17 płatna do 15.04.2017r.)	5 826	328 195	328 195
MAJ 2017 (składka za 04/17 płatna do 15.05.2017r.)	5 766	324 602	324 602
CZERWIEC 2017 (składka za 05/17 płatna do 15.06.2017r.)	5 662	302 204	302 204
LIPIEC 2017 (składka za 06/17 płatna do 15.07.2017r.)	5 560	290 590	290 590
SIERPIEŃ 2017 (składka za 07/17 płatna do 15.08.2017r.)	5 483	290 363	290 363
WRZESIEŃ 2017 (składka za 08/17 płatna do 15.09.2017r.)	5 351	252 245	252 245
PAŹDZIERNIK 2017 (składka za 09/17 płatna do 15.10.2017r.)	5 255	257 584	257 584
Razem	5 610	3 063 926	3 063 926

Przyznany plan 3 758 349
Wykorzystano do 31.10.2017r. 3 063 926
Pozostało do wykorzystania 694 423

IX. WYDATKI BUDŻETOWE - DZIAŁ 853, ROZDZIAŁ 85333

Plan na 2017 rok : 5 290 350

paragraf	Nazwa	Plan	Wydatki 10.2017	Zobowiązania na dzień 31.10.2017
3020	Wydatki osobowe niezaliczone do	4 238	3 100	
4010	Wynagrodzenia osobowe pracowników	3 343 229	2 552 487	
4040	Dodatkowe wynagrodzenie roczne	241 011	226 775	
4110	Składki na ubezpieczenia społeczne	613 723	465 257	
4120	Składki na Fundusz Pracy	87 847	49 022	
4210	Zakup materiałów i wyposażenia	39 747	22 061	
4220	Zakup środków żywności	500	0	
4260	Zakup energii	285 591	212 356	
4270	Zakup usług remontowych	12 000	2 210	
4280	Zakup usług zdrowotnych	6 768	2 320	
4300	Zakup usług pozostałych	341 014	247 170	
4360	Opłaty z tytułu zakupu usług	10 920	8 552	
4400	Opłaty za administrowanie i czynsze za	135 819	128 600	
4410	Podróże służbowe krajowe	3 300	2 888	
4420	Podróże służbowe zagraniczne	2 820	0	
4430	Różne opłaty i składki	9 600	6 090	
4440	Odpisy na zakładowy fundusz świadczeń	117 790	117 380	
4480	Podatek od nieruchomości	26 333	21 663	
4580	Pozostałe odsetki	0	0	
4610	Koszty postępowania sądowego i	100	15	
4700	Szkolenia pracowników niebędących	8 000	3 371	
Razem		5 290 350	4 071 317	

X. INFORMACJE ZWIĄZANE ZE STATUSEM OSOBY BEZROBOTNEJ I PRYZYNAWANYMI ŚWIADCZENIAMI

1. Liczba wydanych decyzji dotyczących statusu bezrobotnego, zasiłku dla bezrobotnych oraz stypendiów przyznawanych na podstawie ustawy o promocji zatrudnienia i instytucjach rynku pracy

Wyszczególnienie	Ilość wydanych decyzji
styczeń	2 001
luty	1 982
marzec	2 314
kwiecień	2 148
maj	2 279
czerwiec	1 989
lipiec	1 780
sierpień	1 949
wrzesień	1 973
październik	2 092
Ogółem	20 507

2. Liczba wydanych postanowień

Wyszczególnienie	Postanowienia dotyczące			
	zawieszenia postępowania	podjęcia postępowania	wznowienia postępowania	sprostowania omyłki
styczeń	0	0	82	5
luty	0	0	61	3
marzec	2	0	46	3
kwiecień	2	1	39	1
maj	0	0	28	0
czerwiec	0	0	4	0
lipiec	0	0	84	3
sierpień	1	0	36	3
wrzesień	0	0	40	3
październik	0	1	37	2
Ogółem	5	2	457	23

3. Liczba wydanych decyzji po wznowieniu postępowania

Wyszczególnienie	Decyzje dotyczące statusu bezrobotnego	Decyzje dotyczące świadczeń
styczeń	27	28
luty	48	51
marzec	44	39
kwiecień	37	30
maj	39	51
czerwiec	19	22
lipiec	14	27
sierpień	68	43
wrzesień	32	29
październik	23	26
Ogółem	351	346

4. Odwołania

Nazwa jednostki organizacyjnej powiatu	Ilość wydatanych decyzji ogółem	Ilość decyzji zakazanych do Wojewody		W tym:	W tym:										pozostające w rozpatrzeniu
		ogółem	udział % we wszystkich decyzjach		rozpatrzonych we własnym zakresie	utrzymanych w mocy	uchylonych i zmienionych	uchylonych i przekazanych do ponownego rozpatrzenia	uchylonych i umarzających postępowanie I instancji lub odwoławcze	stwierdzenie uchybienia terminu do wniesienia odwołania	stwierdzenie niedopuszczalności walenności odwołania	stwierdzenie nieważności	umorzenie postępowania odwoławczego	pozostawionych bez rozpatrzenia	
Powiatowy Urząd Pracy w Katowicach	22 327	139	0,62	8	78	2	24	4	7	1	3	0	2	9	
			udział % we wszystkich odwołaniach	5,76	56,12	1,44	17,27	2,88	5,04	0,72	2,16	0	1,44	6,47	

styczeń	2 158	5		0	2	0	2	0	1	0	0	0	0	0
luty	2 193	12		1	6	0	4	0	0	0	0	0	1	0
marzec	2 531	24		1	14	0	4	1	2	1	0	0	0	0
kwiecień	2 310	14		0	6	0	5	0	1	0	2	0	0	0
maj	2 501	16		0	15	1	0	0	0	0	0	0	0	0
czerwiec	2 131	16		1	11	0	1	2	1	0	0	0	0	0
lipiec	1 930	11		0	8	0	1	0	1	0	0	0	1	0
sierpień	2 161	17		1	8	1	3	1	1	0	1	0	0	1
wrzesień	2 156	7		1	4	0	2	0	0	0	0	0	0	0
październik	2 256	17		3	4	0	2	0	0	0	0	0	0	8

5. Dodatki aktywizacyjne

Dodatek aktywizacyjny jest świadczeniem obligatoryjnym dla każdego bezrobotnego z prawem do zasiłku, który podejmie - w okresie jego posiadania - zatrudnienie lub inną pracę zarobkową. Przysługuje w sytuacji, gdy bezrobotny:

- w wyniku skierowania przez urząd pracy podejmie zatrudnienie w niepełnym wymiarze czasu pracy i otrzymuje wynagrodzenie niższe od minimalnego wynagrodzenia za pracę,
- podejmie zatrudnienie lub inną pracę zarobkową z własnej inicjatywy.

Zestawienie ilościowe dodatków aktywizacyjnych

Wyszczególnienie	I 2017r.	II 2017r.	III 2017r.	IV 2017r.	V 2017r.	VI 2017r.	VII 2017r.	VIII 2017r.	IX 2017r.	X 2017r.
Liczba złożonych wniosków w miesiącu	54	72	63	45	60	61	40	46	63	55
Liczba wydanych decyzji przyznających dodatek	44	59	69	43	51	45	52	35	62	66
Liczba wydanych decyzji odmawiających przyznania dodatku	4	3	3	1	7	2	1	2	3	1
Wnioski pozostałe do rozpatrzenia na koniec miesiąca	15	25	16	17	19	33	20	29	27	15

Wydane decyzje w poszczególnych miesiącach w sprawie przyznania dodatków aktywizacyjnych dotyczą również wniosków złożonych w miesiącach poprzednich.

Wnioski pozostałe do rozpatrzenia wynikają z braku odpowiednich dokumentów, które osoby bezrobotne są zobowiązane przedstawić celem podjęcia decyzji.

Zestawienie wydatków na dodatki aktywizacyjne

Miesiąc	Kwota wydatków
I 2017r.	51.240,50 zł.
II 2017r.	48.408,10 zł.
III 2017r.	46.819,80 zł.
IV 2017r.	48.252,10 zł.
V 2017r.	46.117,42 zł.
VI 2017r.	40.999,60 zł.
VII 2017r.	39.794,18 zł.
VIII 2017r.	40.117,40 zł.
IX 2017r.	35.859,30 zł.
X 2017r.	41.670,70 zł.
Ogółem	439.279,10 zł.

XI. OBSŁUGA ADMINISTRACYJNO – BIUROWA POWIATOWEGO URZĘDU PRACY W KATOWICACH

1. Dział ds. Ewidencji i Świadczeń

Osoby bezrobotne przyjęte w wyznaczonym terminie i przyjęte poza wyznaczonym terminem na stanowiskach obsługi osób bezrobotnych

Lp.	Wyszczególnienie	I 2017r.	II 2017r.	III 2017r.	IV 2017r.	V 2017r.	VI 2017r.	VII 2017r.	VIII 2017r.	IX 2017r.	X 2017r.	Ogółem
1.	Liczba osób bezrobotnych przyjętych poza wyznaczonym terminem	676	722	847	807	800	778	689	703	621	697	7 340

Zaświadczenia wydawane osobom bezrobotnym i poszukującym pracy

Lp.	Wyszczególnienie	I 2017r.	II 2017r.	III 2017r.	IV 2017r.	V 2017r.	VI 2017r.	VII 2017r.	VIII 2017r.	IX 2017r.	X 2017r.	Ogółem
1.	Zaświadczenia dotyczące osób bezrobotnych i poszukujących pracy	2 304	2 125	2 295	1 767	2 099	1 901	1 835	2 521	2 227	1 835	18 682

Liczba sporządzanych i przekazywanych do Zakładu Ubezpieczeń Społecznych dokumentów ubezpieczeniowych tj. zgłoszeniowych do ubezpieczenia zdrowotnego i ubezpieczeń społecznych oraz dokumentów rozliczeniowych, które są wysyłane poprzez teletransmisję danych z aktualnego programu PŁATNIK

Lp.	Wyszczególnienie	I 2017r.	II 2017r.	III 2017r.	IV 2017r.	V 2017r.	VI 2017r.	VII 2017r.	VIII 2017r.	IX 2017r.	X 2017r.	Ogółem
1.	Ilość dokumentów zgłoszeniowych	2 465	2 523	3 60	2 711	2 994	2 512	2 329	2 481	2 522	2 514	26 211
2.	Ilość dokumentów rozliczeniowych	7 454	7 604	7 832	7 645	7 571	7 090	6 672	6 828	6 797	6 338	71 831
3.	Ilość dokumentów rozliczeniowych DRA	4	7	16	10	7	6	8	20	14	11	103
4.	Ilość dokumentów ZUS IWA	1	0	0	0	0	0	0	0	0	0	1
	Ogółem	9 924	10 134	11 008	10 366	10 572	9 608	9 009	9 329	9 333	8 863	98 146

2. Referat ds. organizacyjno – administracyjnych

Stan zatrudnienia w Powiatowym Urzędzie Pracy w Katowicach według stanu na koniec października 2017r.:

	Ogółem:	101 osób
osoby z wykształceniem wyższym:		88
średnim:		13
zasadniczym zawodowym:		0
podstawowym:		0

Ogłoszone i zakończone konkursy na stanowiska urzędnicze:

-
- Inspektor w Referacie ds. organizacyjno – administracyjnych – zatrudnienie 1 osoby w listopadzie 2017r.