



**POWIATOWY URZĄD PRACY  
w KATOWICACH**

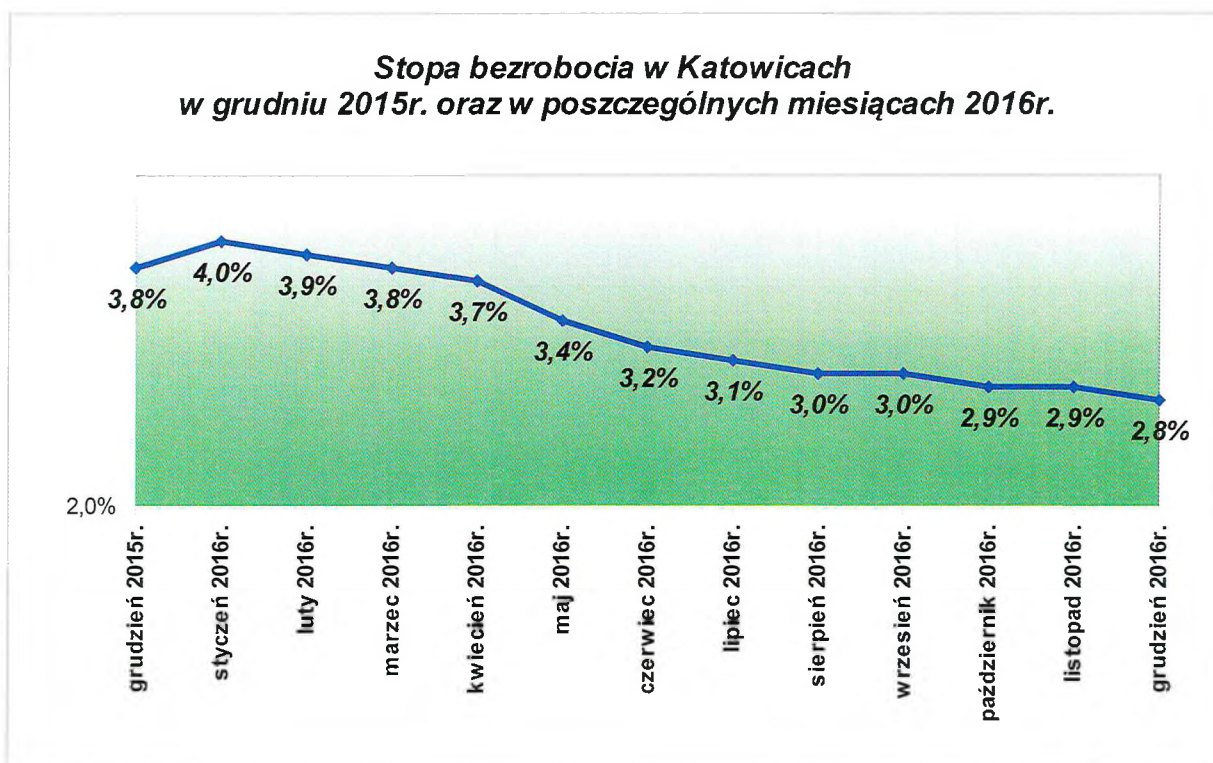
**RYNEK PRACY W KATOWICACH  
STYCZEŃ 2017r.**

## I. KATOWICKI RYNEK PRACY

### 1. Stopa bezrobocia

Stopa bezrobocia na koniec grudnia 2016r. wyniosła 2,8% i w stosunku do grudnia 2015r. zmalała o 1,0%.

Natomiast w stosunku do miesiąca poprzedniego stopa bezrobocia zmalała o 0,1%.



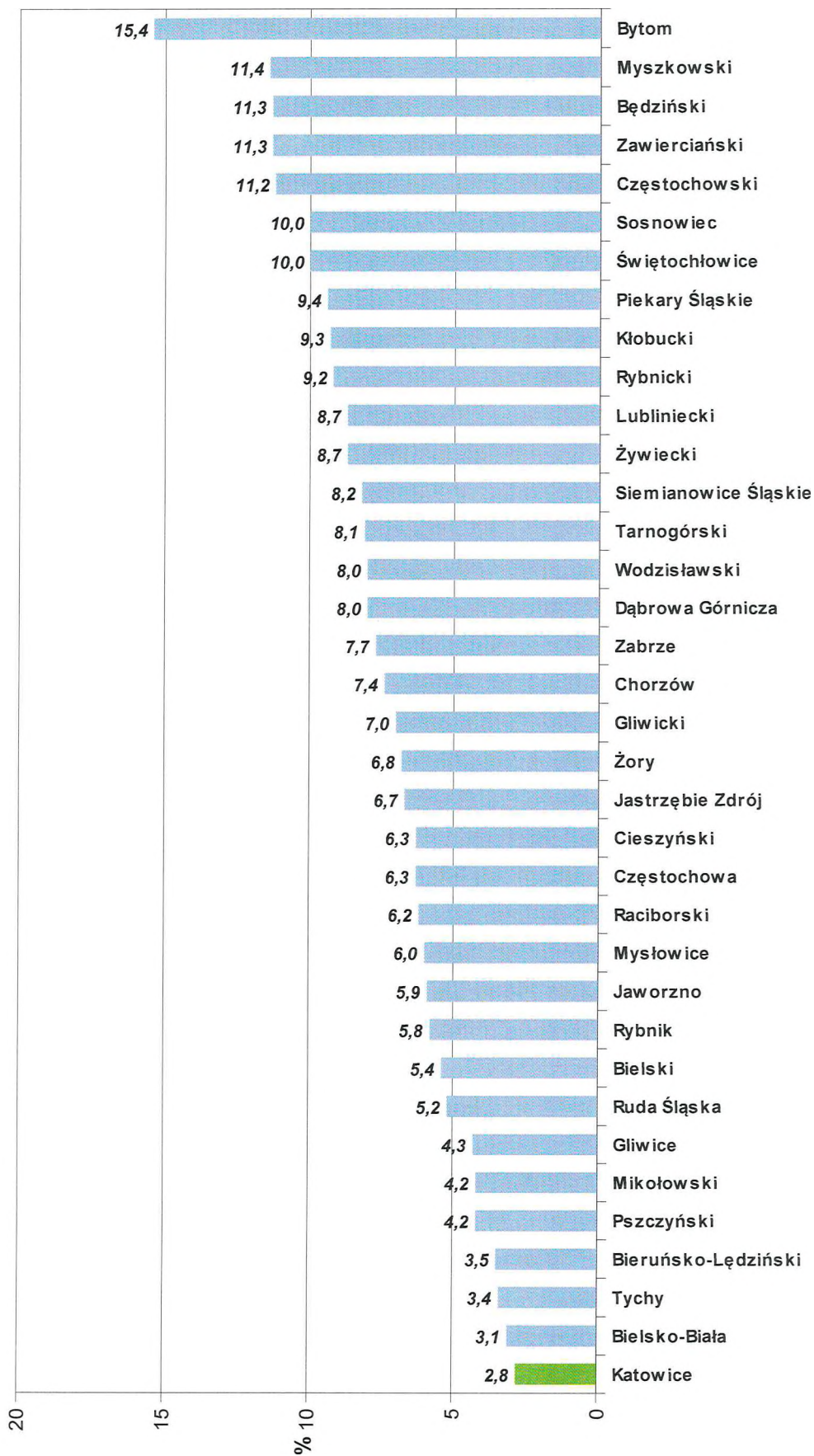
**2. Stopa bezrobocia w powiatach województwa śląskiego według stanu na dzień 31.12.2016r.**

<b>Lp.</b>	<b>Powiat</b>	<b>Stopa bezrobocia dane w %</b>
1	Katowice	2,8
2	Bielsko-Biała	3,1
3	Tychy	3,4
4	Bieruńsko-Lędziński	3,5
5	Pszczyński	4,2
6	Mikołowski	4,2
7	Gliwice	4,3
8	Ruda Śląska	5,2
9	Bielski	5,4
10	Rybnik	5,8
11	Jaworzno	5,9
12	Mysłowice	6,0
13	Raciborski	6,2
14	Częstochowa	6,3
15	Cieszyński	6,3
16	Jastrzębie Zdrój	6,7
17	Żory	6,8
18	Gliwicki	7,0
19	Chorzów	7,4
20	Zabrze	7,7
21	Dąbrowa Górnicza	8,0
22	Wodzisławski	8,0
23	Tarnogórski	8,1
24	Siemianowice Śląskie	8,2
25	Żywiecki	8,7
26	Lubliniecki	8,7
27	Rybnicki	9,2
28	Kłobucki	9,3
29	Piekary Śląskie	9,4
30	Świętochłowice	10,0
31	Sosnowiec	10,0
32	Częstochowski	11,2
33	Zawierciański	11,3
34	Będziński	11,3
35	Myszkowski	11,4
36	Bytom	15,4

**Stopa bezrobocia w woj. śląskim 6,6%**

**Stopa bezrobocia w kraju 8,3%**

**Stopa bezrobocia w powiatach województwa śląskiego  
według stanu na dzień 31 grudnia 2016r.**



**3. Liczba osób bezrobotnych w powiatach województwa śląskiego  
według stanu na dzień 31.12.2016r.**

Lp.	Powiat	Liczba osób bezrobotnych
1	Bieruńsko-Lędziński	850
2	Świętochłowice	1 219
3	Żory	1 244
4	Rybnicki	1 602
5	Piekary Śląskie	1 614
6	Mikołowski	1 637
7	Mysłowice	1 673
9	Siemianowice Śląskie	1 675
8	Jaworzno	1 779
10	Pszczynski	1 989
11	Tychy	2 155
12	Raciborski	2 302
13	Lubliniecki	2 307
14	Ruda Śląska	2 335
15	Gliwicki	2 522
16	Jastrzębie Zdrój	2 537
17	Myszkowski	2 698
18	Kłobucki	3 001
19	Bielski	3 034
20	Chorzów	3 060
21	Bielsko-Biała	3 230
22	Rybnik	3 248
23	Wodzisławski	3 813
24	Tarnogórski	4 087
25	Cieszyński	4 297
26	Zabrze	4 304
27	Dąbrowa Górnicza	4 488
29	Żywiecki	4 514
28	Gliwice	4 520
30	Zawierciański	4 566
31	Częstochowski	4 778
32	Będziński	5 614
33	<b>Katowice</b>	<b>5 970</b>
34	Częstochowa	6 766
35	Sosnowiec	7 070
36	Bytom	7 483

#### 4. Wybrane kategorie zarejestrowanych bezrobotnych

Rok 2017	liczba zarejestrowanych bezrobotnych			liczba zarejestrowanych bezrobotnych z prawem do zasiłku	
	ogółem	kobiety	w miesiącu sprawozdawczym	ogółem	kobiety
styczeń	6 168	3 234	924	801	471

kategoria	liczba zarejestrowanych stan na dzień 31 stycznia 2017r.		% udział kobiet do ogółu zarejestrowanych
	ogółem	kobiety	
<i>Liczba zarejestrowanych bezrobotnych ogółem</i>	6 168	3 234	52,4%
Liczba zarejestrowanych bezrobotnych z prawem do zasiłku	801	471	58,8%
Poszukujący pracy	320*	157	49,1%

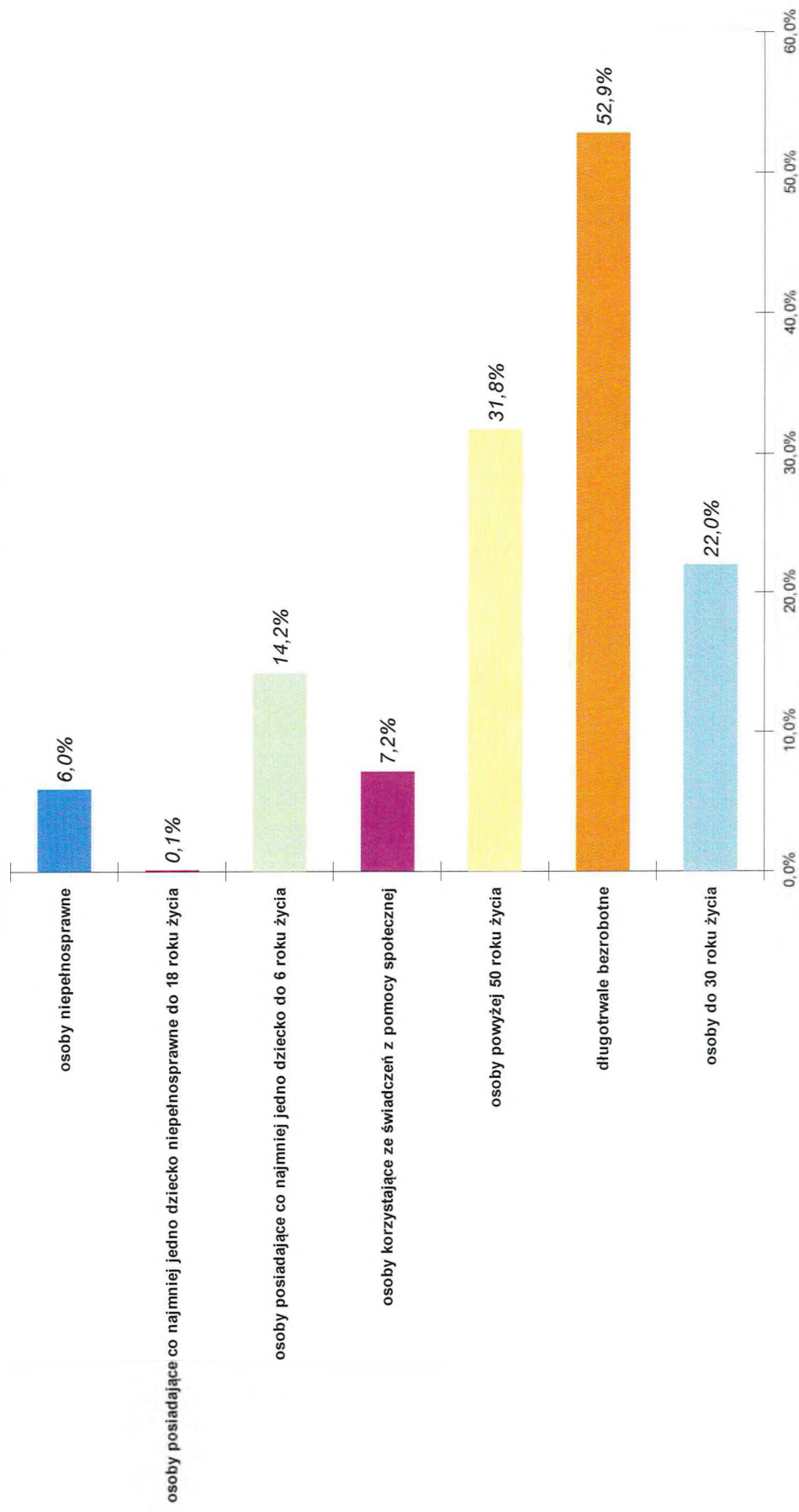
\* - w tym 59 to osoby niepełnosprawne niepozostające w zatrudnieniu

**5. Osoby będące w szczególnej sytuacji na rynku pracy  
według stanu na dzień 31.01.2017r.**

wyszczególnienie	liczba zarejestrowanych stan na dzień 31 stycznia 2017r.		% udział kobiet w ogólnej liczbie zarejestrowanych
	ogółem	kobiety	
<i>Osoby w szczególnej sytuacji na rynku pracy</i>	<b>5 080</b>	<b>2 723</b>	<b>53,6%</b>
Osoby do 30 roku życia, w tym: <i>osoby do 25 roku życia</i>	1 356 584	884 369	65,2% 63,2%
Długotrwale bezrobotne	3 262	1 755	53,8%
Osoby powyżej 50 roku życia	1 962	791	40,3%
Osoby korzystające ze świadczeń z pomocy społecznej	444	256	57,7%
Osoby posiadające co najmniej jedno dziecko do 6 roku życia	876	779	88,9%
Osoby posiadające co najmniej jedno dziecko niepełnosprawne do 18 roku życia	9	8	88,9%
Osoby niepełnosprawne	367	173	47,1%

wyszczególnienie	liczba osób zarejestrowanych w styczniu 2017r.	% udział w ogólnej liczbie zarejestrowanych bezrobotnych
<i>Liczba osób bezrobotnych ogółem</i>	<b>6 168</b>	<b>100,0%</b>
<i>Osoby w szczególnej sytuacji na rynku pracy</i>	<b>5 080</b>	<b>8,4%</b>
Osoby do 30 roku życia, w tym: <i>osoby do 25 roku życia</i>	1 356 584	22,0% 9,5%
Długotrwale bezrobotne	3 262	52,9%
Osoby powyżej 50 roku życia	1 962	31,8%
Osoby korzystające ze świadczeń z pomocy społecznej	444	7,2%
Osoby posiadające co najmniej jedno dziecko do 6 roku życia	876	14,2%
Osoby posiadające co najmniej jedno dziecko niepełnosprawne do 18 roku życia	9	0,1%
Osoby niepełnosprawne	367	6,0%

**Procentowy udział osób w szczególnej sytuacji na rynku pracy w ogólnej liczbie zarejestrowanych według stanu na dzień 31 stycznia 2017r.**

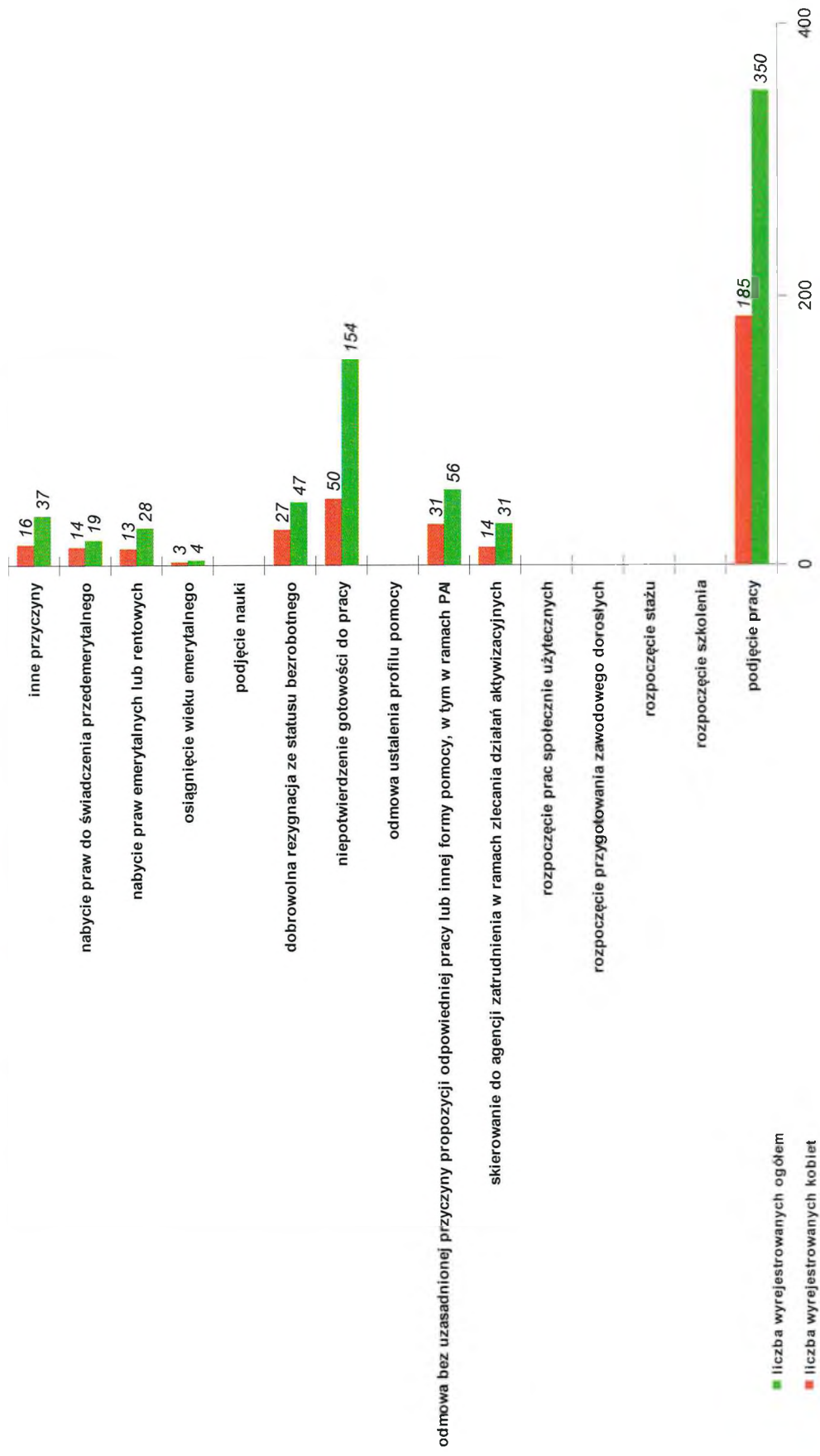




**6. Napływ i odpływ bezrobotnych  
według stanu na dzień 31.01.2017r.**

<b>Rok 2017</b>	<b>Osoby zarejestrowane w m-cu sprawozdawczym</b>		<b>Osoby wyłączone z ewidencji w m-cu sprawozdawczym</b>		<b>Wskaźnik Dynamiki (w porównaniu do miesiąca poprzedniego)</b>	
	<b>ogółem</b>	<b>kobiety</b>	<b>ogółem</b>	<b>kobiety</b>	<b>napływ</b>	<b>odpływ</b>
Styczeń	<b>924</b>	444	<b>726</b>	353	16,1%	-20,6%

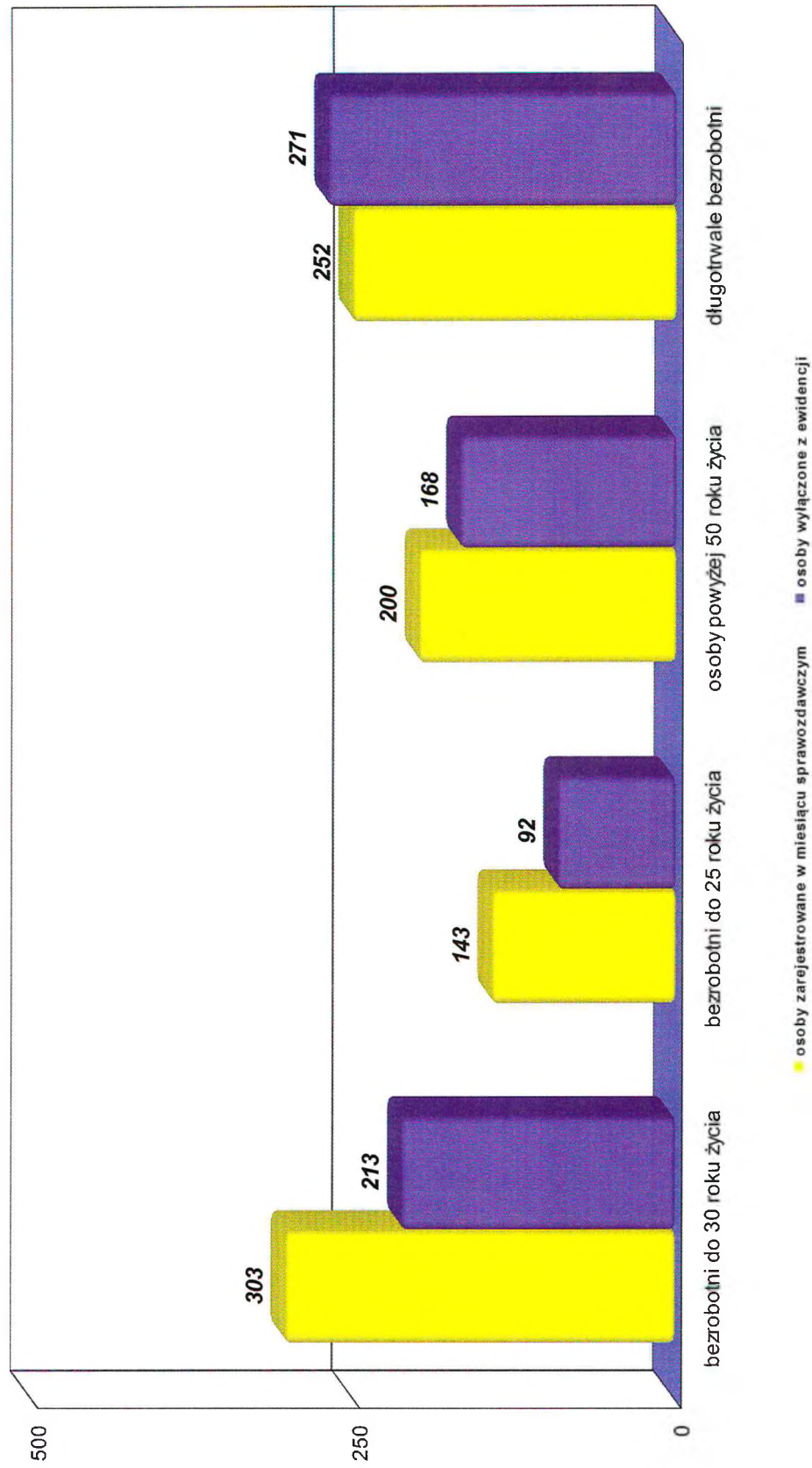
## Wyłączeni z ewidencji według stanu na dzień 31 stycznia 2017r.



**8. Bilans wybranych kategorii bezrobotnych, będących w szczególnej sytuacji na rynku pracy według stanu na dzień 31.01.2017r.**

<b>kategoria</b>	<b>Bezrobotni do 30 roku życia</b>	<b>W tym do 25 roku życia</b>	<b>Bezrobotni powyżej 50 roku życia</b>	<b>Długotrwale bezrobotni</b>
<i>Liczba zarejestrowanych w m-cu sprawozdawczym</i>	<i>303</i>	<i>143</i>	<i>200</i>	<i>252</i>
<i>Osoby wyłączone z ewidencji, w tym:</i>	<i>212</i>	<i>92</i>	<i>168</i>	<i>271</i>
Podjęcie pracy:	112	46	54	100
- niesubsydiowane	107	42	52	99
- subsydiowane	5	4	2	1
Rozpoczęcie szkolenia, w tym: <i>w ramach bonu szkoleniowego</i>	0 0	0 0	0 ---	0 0
Rozpoczęcie stażu, w tym: <i>w ramach bonu stażowego</i>	0 0	0 0	0 ---	0 0
Rozpoczęcie przygotowania zawodowego dorosłych	0	0	0	0
Rozpoczęcie prac społecznie użytecznych, w tym: <i>w ramach PAI</i>	0 0	0 0	0 0	0 0
Skierowanie do agencji zatrudnienia w ramach zlecenia działań aktywizacyjnych	7	1	7	31
Odmowa bez uzasadnionej przyczyny przyjęcia propozycji odpowiedniej pracy lub innej formy pomocy, w tym w ramach PAI	12	2	11	27
Odmowa ustalenia profilu pomocy	0	0	0	0
Niepotwierdzenie gotowości do pracy	53	32	30	40
Dobrowolna rezygnacja ze statusu bezrobotnego	17	6	12	22
Podjęcie nauki	0	0	0	0
Osiągnięcie wieku emerytalnego	---	---	4	3
Nabycie praw emerytalnych lub rentowych	5	3	13	14
Nabycie praw do świadczenia przedemerytalnego	---	---	19	0
Inne przyczyny	6	2	18	34

**Bilans wybranych kategorii bezrobotnych, będących w szczególnej sytuacji na rynku pracy według stanu na dzień 31 stycznia 2017r.**

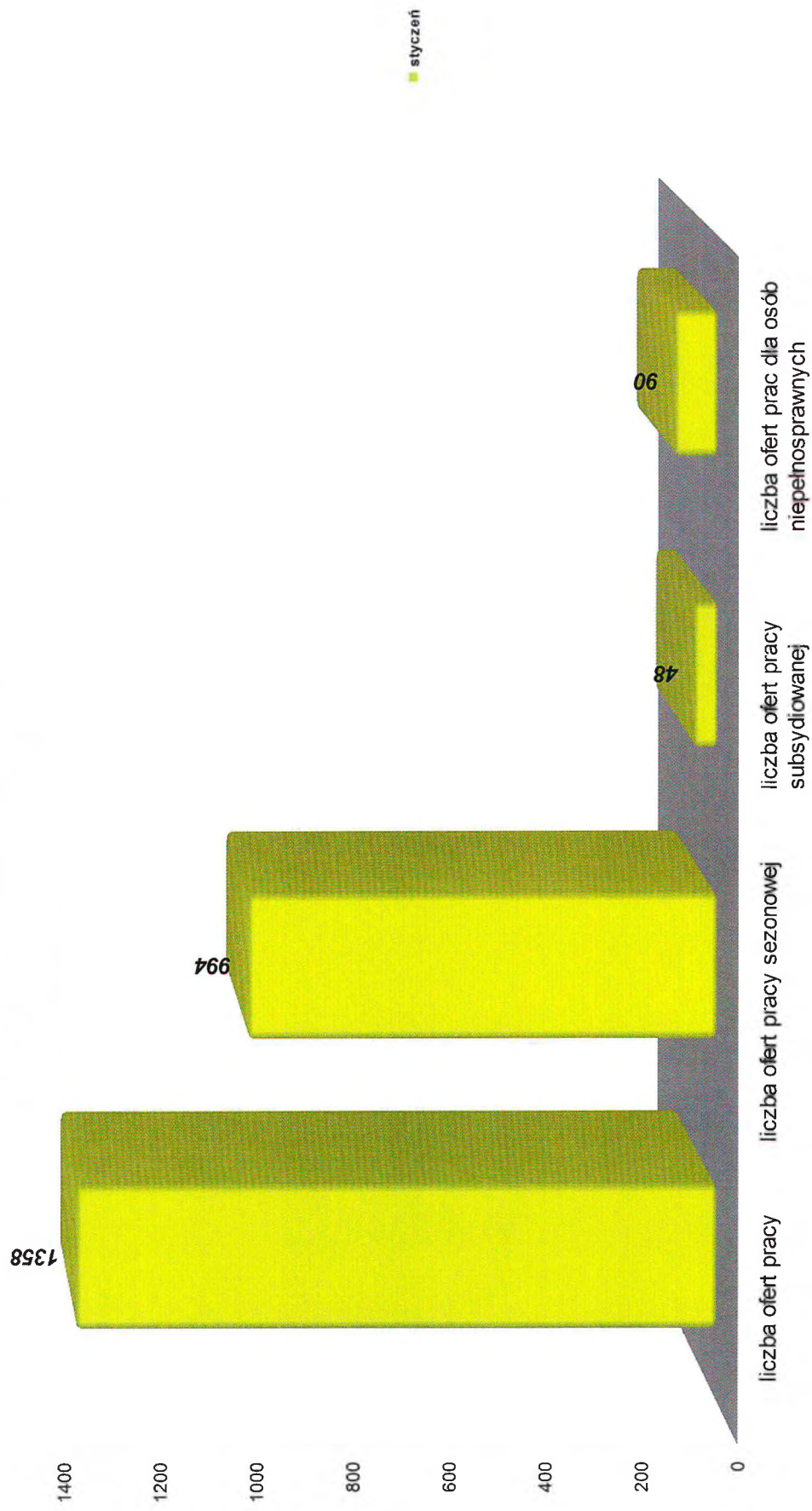


# I POŚREDNICTWO PRACY

## 1.Realizacja zadań Działu d/s Pośrednictwa Pracy i Szkoleń

Wyszczególnienie	Styczeń 2017	ogółem
Liczba ofert pracy	1358	1358
Liczba ofert pracy sezonowej	994	994
Liczba ofert pracy subsydiowanej	48	48
Liczba ofert pracy dla osób niepełnosprawnych	76	76
Liczba kontaktów nawiązujących i utrzymujących z pracodawcami z terenu działania urzędu	269	269
Liczba zarejestrowanych oświadczeń o zamiarze powierzenia pracy cudzoziemcom	1091	1091
Liczba wydanych informacji starosty o lokalnym rynku pracy - dot. zatrudnienia cudzoziemców/ liczba miejsc pracy	50/623	50/623
Liczba osób zarejestrowanych, które skorzystały z usług doradców klienta	5215	5215
Liczba podjęć pracy ogółem	350	350
Liczba wydanych skierowań do odbycia stażu u pracodawcy	0	0
Liczba podjęć stażu u pracodawcy	0	0
Liczba osób, które odmówiły przyjęcia form aktywizacji zawodowej	56	56
Liczba przedstawionych propozycji pracy	1016	1016
Liczba wydanych skierowań do pracy	934	934
Inne działania związane z prowadzeniem aktywizacji zawodowej osób bezrobotnych , w tym: <ul style="list-style-type: none"><li>- profilowanie pomocy, sporządzania IPD,</li><li>- informacje o projektach, stażach, szkoleniach realizowanych przez inne podmioty, które zwróciły się do urzędu z prośbą o pomoc w rekrutacji kandydatów,</li><li>- przedstawianie innych możliwości pomocnych w poszukiwaniu pracy /m.in. wykaz stron internetowych z ofertami pracy, wykaz agencji pośrednictwa pracy /</li><li>- usługi Eures</li></ul>	1454	1454
Liczba zorganizowanych giełd pracy i spotkań z pracodawcami	11	11
Liczba uczestników giełd i spotkań	195	195
Liczba osób zakwalifikowanych do dalszych rozmów	61	61

Oferty pracy według stanu na koniec stycznia 2017r.



## 2. Analiza Pracodawców.

W styczniu 2017 roku 57 podmiotom gospodarki narodowej założono Karty Pracodawców i na ich podstawie zanalizowano rynek pracy. Ustalono wielkość i lokalizację podmiotów oraz liczbę ofert pracy zgłoszonych według zawodów.

Charakterystyka podmiotów gospodarki narodowej współpracujących z Powiatowym Urzędem Pracy w Katowicach w styczniu 2017 roku.

Działy gospodarki	Ilość Podmiotów gospodarki Narodowej	Wielkość podmiotów gospodarki narodowej				Lokalizacja podmiotów Gospodarki narodowej	
		Mikro (od 0 do 9 osób)	Małe (od 10 do 49 osób)	Średnie (od 50 do 249 osób)	Duże (od 250 Osób)	Katowice	Spoza Katowic
HANDEL HURTOWY I DETALICZNY; NAPRAWA POJAZDÓW SAMOCHODOWYCH, WŁĄCZAJĄC MOTOCYKLE	13↑	9↑	3↑	1↑	0	7↑	6↑
DZIAŁALNOŚĆ PROFESJONALNA, NAUKOWA I TECHNICZNA	8↑	8↑	0	0	0	5↑	3↑
BUDOWNICTWO	7↑	5	2↑	0	0	4↓	3↑
PRZETWÓRSTWO PRZEMYSŁOWE	3↓	1↓	1↓	1↑	0	1↓	2↑

TRANSPORT I GOSPODARKA MAGAZYNOWA	2↓	1↓	1↑	0	0	1↓	1
DZIAŁALNOŚĆ FINANSOWA I UBEZPIECZENIOWA	2↑	2↑	0	0↓	0	1↑	1
DZIAŁALNOŚĆ W ZAKRESIE USŁUG ADMINISTROWANIA I DZIAŁALNOŚĆ WSPIERAJĄCA	8↓	5	1↓	1	1↓	4↑	4↓
EDUKACJA	3↑	3↑	0↓	0	0	2↑	1
DZIAŁALNOŚĆ ZWIĄZANA Z OBSŁUGĄ RYNKU NIERUCHOMOŚCI	3↑	2↑	1↑	0	0	3↑	0
INFORMACJA I KOMUNIKACJA	2↑	2↑	0	0	0	1	1↑
DZIAŁALNOŚĆ ZWIĄZANA Z ZAKWATEROWANIEM I USŁUGAMI GASTRONOMICZNYMI	5↑	4↑	1↑	0	0	2	3↑
DZIAŁALNOŚĆ ZWIĄZANA Z KULTURĄ, ROZRYWKĄ I REKREACJĄ	0	0	0	0	0	0	0
POZOSTAŁYCH WYROBÓW FARMACEUTYCZNYCH	0	0	0	0	0	0	0
DOSTAWA WODY; GOSPODAROWANIE CIEKAMI I ODPADAMI ORAZ DZIAŁALNOŚĆ ZWIĄZANA Z REKULTYWACJĄ	0	0	0	0	0	0	0
POZOSTAŁA DZIAŁALNOŚĆ USŁUGOWA	1	1	0	0	0	0↓	1↑



OPIEKA ZDROWOTNA I POMOC SPOŁECZNA	0↓	0↓	0	0	0	0↓	0
GOSPODARSTWA DOMOWE ZATRUDNIAJĄCE PRACOWNIKÓW; GOSPODARSTWA DOMOWE PRODUKUJĄCE WYROBY I ŚWIADCZĄCE USŁUGI NA WŁASNE POTRZEBY	0↓	0↓	0	0	0	0↓	0
GÓRNICTWO I WYDOBYWANIE	0	0	0	0	0	0	0
WYTWARZANIE I ZAOPATRYWANIE W ENERGIĘ ELEKTRYCZNĄ, GAZ, PARĘ WODNĄ, GORCĄ WODĘ I POWIETRZE DO UKŁADÓW KLIMATYZACYJNYCH	0	0	0	0	0	0	0
ROLNICTWO, LEŚNICTWO, ŁOWIECTWO I RYBACTWO	0	0	0	0	0	0	0
ORGANIZACJE I ZESPOŁY EKSTERYTORIALNE	0	0	0	0	0	0	0
DZIAŁALNOŚĆ NIEZIDENTYFIKOWANA	0	0	0	0	0	0	0
ADMINISTRACJA PUBLICZNA I OBRONA NARODOWA; OBOWIĄZKOWE ZABEZPIECZENIA SPOŁECZNE	0	0	0	0	0	0	0
<b>OGÓŁEM</b>	<b>57↑</b>	<b>43↑</b>	<b>10↑</b>	<b>3↑</b>	<b>1↓</b>	<b>31↑</b>	<b>26↑</b>

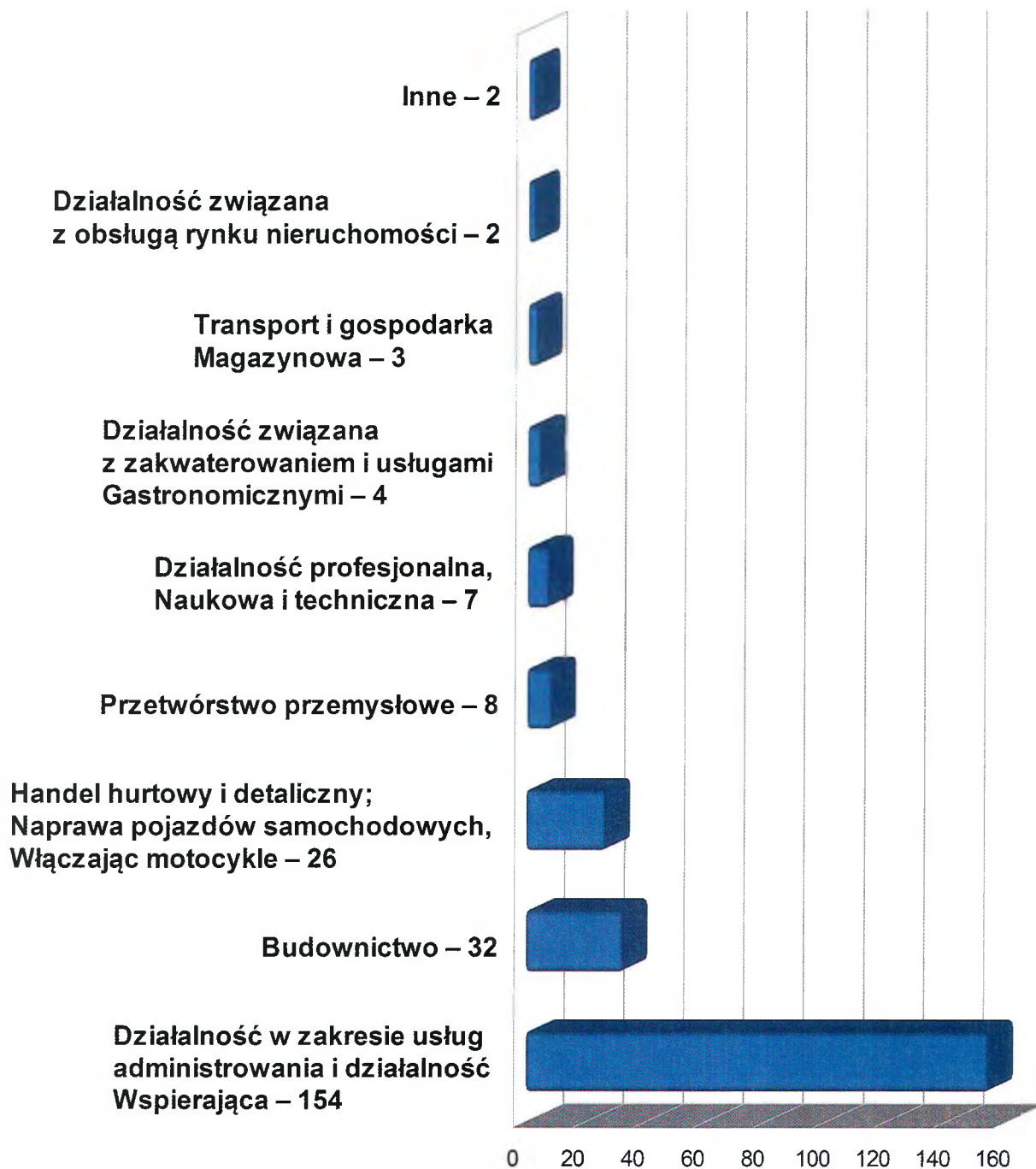
Legenda: ↑↓ - zmiany w stosunku do miesiąca poprzedniego przedstawione są w postaci strzałek ukazujących wzrost lub spadek przedstawionych wartości. Brak strzałki oznacza brak zmiany.

W styczniu 2017 roku wśród 57 podmiotów gospodarki narodowej, którym założono karty pracodawców, 37 podjęło współpracę z PUP w Katowicach, określając swoje potrzeby kadrowe na 238 stanowisk pracy, w tym:

- 7 stanowisk pracy w ramach refundacji części kosztów poniesionych na wynagrodzenia, nagrody oraz składki na ubezpieczenia społeczne skierowanych bezrobotnych do 30 roku życia (art. 150f).

Z analizy ofert pracy wynika, że największe zapotrzebowanie było w zawodach:

- Pakowanie wyrobów cukierniczych (100 stanowisk pracy),
- Kontroler jakości (25 stanowisk pracy),
- Pracownik biurowy / Pracownik biurowy (Osoby niepełnosprawne) (19 stanowisk pracy),
- Przedstawiciel handlowy (12 stanowisk pracy),
- Pracownik budowy – Tynkarz (10 stanowisk pracy),
- Pracownik budowy - Zbrojarz (10 stanowisk pracy),
- Sprzedawca (8 stanowisk pracy),
- Pracownik ochrony (Osoby niepełnosprawne) (6 stanowisk pracy).



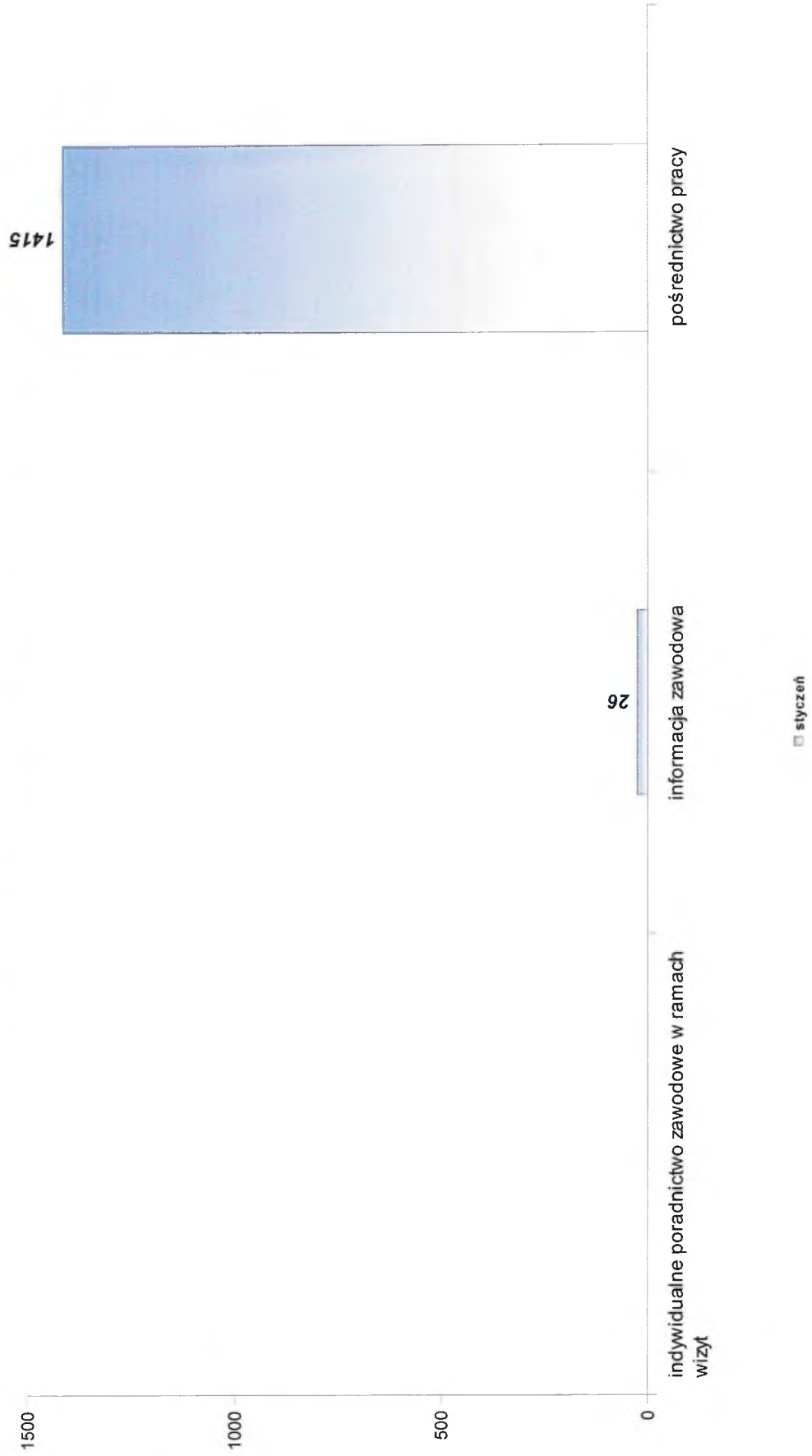
Wszystkie podmioty gospodarki narodowej wyraziły swoje oczekiwania, co do współpracy z Urzędem. Pomocy w znalezieniu odpowiednich, kompetentnych pracowników oczekuje 57 pracodawców.

### III. PORADNICTWO ZAWODOWE

1. Liczba osób , które skorzystały z form pomocy udzielonych w ramach poradnictwa zawodowego w styczniu 2017r.

<b>Wyszczególnienie</b>	<b>I 2017</b>
Poradnictwo zawodowe	0
Informacja zawodowa	26
Pośrednictwo pracy	1415

**Liczba osób, które skorzystały z form pomocy udzielonych w ramach poradnictwa zawodowego w styczniu 2017r.**



## 2. Krajowy Fundusz Szkoleniowy

Nowelizacja Ustawy o promocji zatrudnienia i instytucjach rynku pracy wprowadziła nowy instrument polityki rynku pracy dotyczący rozwoju zasobów ludzkich – Krajowy Fundusz Szkoleniowy (KFS).

Celem utworzenia KFS jest:

- zapobieganie utracie zatrudnienia przez osoby pracujące z powodu kompetencji nieadekwatnych do wymagań zmieniającej się gospodarki
- wspomaganie przekwalifikowania lub aktualizacji wiedzy i umiejętności zawodowych osób pracujących
- poprawa pozycji firm, jak i samych pracowników na konkurencyjnym rynku pracy
- podwyższenie wskaźnika uczestnictwa osób dorosłych w kształceniu ustawicznym.

O środki z Krajowego Funduszu Szkoleniowego z przeznaczeniem na kształcenie ustawiczne mogą wystąpić pracodawcy, którzy zamierzają inwestować w podnoszenie kompetencji własnych lub kompetencji swoich pracowników.

Pracodawcą zgodnie z art. 2 ust. 1 pkt 25 Ustawy o promocji zatrudnienia i instytucjach rynku pracy jest:

- jednostka organizacyjna chociażby nie posiadała osobowości prawnej,
- osoba fizyczna jeżeli zatrudnia co najmniej jednego pracownika.

Nie jest pracodawcą osoba prowadząca działalność gospodarczą nie zatrudniająca żadnego pracownika.

Finansowanie kosztów kształcenia ustawicznego pracowników i pracodawcy ze środków KFS, które udzielane jest pracodawcom prowadzącym działalność gospodarczą w rozumieniu prawa konkurencji Unii Europejskiej, stanowi pomoc *de minimis*, o której mowa we właściwych przepisach prawa Unii Europejskiej dotyczących pomocy *de minimis* oraz pomocy *de minimis* w rolnictwie lub rybołówstwie.

**W 2017 r. środki Krajowego Funduszu Szkoleniowego skierowane są do osób pracujących w ramach Priorytetów wskazanych przez Ministra Rodziny, Pracy i Polityki Społecznej:**

Priorytet Pierwszy - wsparcie zawodowego kształcenia ustawicznego w sektorach: przetwórstwo przemysłowe, transport i gospodarka magazynowa oraz opieka zdrowotna i pomoc społeczna;

Priorytet drugi - wsparcie zawodowego kształcenia ustawicznego w zidentyfikowanych w danym powiecie lub województwie zawodach deficytowych;

Priorytet trzeci - wsparcie kształcenia ustawicznego osób, które mogą udokumentować wykonywanie przez co najmniej 15 lat prac w szczególnych warunkach lub o szczególnym charakterze, a którym nie przysługuje prawo do emerytury pomostowej.

**Na podstawie art. 69a ust. 2 pkt 1 ustawy o promocji zatrudnienia i instytucjach rynku pracy Pracodawca może ubiegać się o sfinansowanie działań obejmujących kształcenie ustawiczne pracowników i pracodawcy, na które składają się:**

- określenie potrzeb pracodawcy w zakresie kształcenia ustawicznego w związku z ubieganiem się o sfinansowanie tego kształcenia ze środków KFS
- kursy i studia podyplomowe realizowane z inicjatywy pracodawcy lub za jego zgodą.
- egzaminy umożliwiające uzyskanie dokumentów potwierdzających nabycie umiejętności, kwalifikacji lub uprawnień zawodowych,
- badania lekarskie i psychologiczne wymagane do podjęcia kształcenia lub pracy zawodowej po ukończonym kształceniu,
- ubezpieczenie od następstw nieszczęśliwych wypadków w związku z podjętym kształceniem.

**Korzystając w 2017 r. ze środków KFS w ramach Priorytetu pierwszego Pracodawca musi posiadać przypisany dla przeważającego rodzaju prowadzonej przez siebie działalności kod PKD:**

1) W przypadku *sektora przetwórstwa przemysłowego* (sekcji C w nomenklaturze PKD) są to kody PKD zaczynające się od następujących liczb, odpowiednio:

- 10 - produkcja artykułów spożywczych,
- 11 - produkcja napojów,
- 12 - produkcja wyrobów tytoniowych,
- 13 - produkcja wyrobów tekstylnych,
- 14 - produkcja odzieży,
- 15 - produkcja skór i wyrobów ze skór wyprawionych,
- 16 - produkcja wyrobów z drewna oraz korka, z wyłączeniem mebli; produkcji wyrobów ze słomy i materiałów używanych do wyplatania,
- 17 - produkcja papieru i wyrobów z papieru
- 18 - poligrafia i reprodukcja zapisanych nośników informacji,
- 19 - wytwarzanie i przetwarzanie koksu i produktów rafinacji ropy naftowej,
- 20 - produkcja chemikaliów i wyrobów chemicznych
- 21 - produkcja podstawowych substancji farmaceutycznych oraz leków i pozostałych wyrobów farmaceutycznych,
- 22 - produkcja wyrobów z gumy i tworzyw sztucznych,
- 23 - produkcja wyrobów z pozostałych mineralnych surowców niemetalicznych,
- 24 - produkcja metali,
- 25 - produkcja metalowych wyrobów gotowych, z wyłączeniem maszyn i urządzeń,
- 26 - produkcja komputerów, wyrobów elektronicznych i optycznych,

- 27 - produkcja urządzeń elektrycznych,
- 28 - produkcja maszyn i urządzeń, gdzie indziej niesklasyfikowana,
- 29 - produkcja pojazdów samochodowych, przyczep i naczep, z wyłączeniem motocykli,
- 30 - produkcja pozostałego sprzętu transportowego,
- 31- produkcja mebli,
- 32 - pozostała produkcja wyrobów,
- 33 - naprawa, konserwacja i instalowanie maszyn i urządzeń;

2) W przypadku *sektora transportowego i gospodarki magazynowej* (sekcja H w nomenklaturze PKD) są to kody PKD rozpoczynające się od następujących liczb, odpowiednio:

- 49 - transport lądowy oraz transport rurociągowy,
- 50 - transport wodny,
- 51 - transport lotniczy,
- 52 - magazynowanie i działalność usługowa wspomagająca transport,
- 53 - działalność pocztowa i kurierska;

3) W przypadku *sektora opieki zdrowotnej i pomocy społecznej* (sekcja Q w nomenklaturze PKD) są to kody PKD dla przeważającego rodzaju działalności zaczynające się od następujących liczb:

- 86 - opieka zdrowotna,
- 87 - pomoc społeczna z zakwaterowaniem,
- 88 - pomoc społeczna bez zakwaterowania;

Składając wniosek w ramach Priorytetu drugiego Pracodawca musi udowodnić, iż wnioskowana forma kształcenia ustawicznego dotyczy zawodu deficytowego wymienionego w „Barometrze zawodów 2017” na terenie miasta Katowice /[www.barometrzwodow.pl/](http://www.barometrzwodow.pl/).

W przypadku Priorytetu pierwszego i drugiego ze środków KFS finansuje się **zawodowe kształcenie** ustawiczne, tj. kształcenie pozostające w bezpośrednim związku z branżą lub zawodem, mające na celu uzyskanie lub uaktualnienie kompetencji do celów zawodowych.

Dysponentem KFS jest minister właściwy do spraw pracy. Minister ustala na dany rok limity tych środków na działania powiatowego urzędu pracy.

Po otrzymaniu limitu środków z KFS zostanie ogłoszony nabór wniosków pracodawców o sfinansowanie kosztów kształcenia ustawicznego pracowników i pracodawcy.



### 3. Program Aktywizacja i Integracja

Powiatowy Urząd Pracy w Katowicach podjął inicjatywę we współpracy z Miejskim Ośrodkiem Pomocy Społecznej w Katowicach realizacji w 2017 roku Programu Aktywizacja i Integracja (PAI), który rozpoczyna się z dniem 1.03.2017r.

Celem Programu jest poprawa sytuacji na rynku pracy oraz kształtowanie aktywnej postawy w życiu społecznym oraz zawodowym osób bezrobotnych korzystających ze świadczeń pomocy społecznej dla których Powiatowy Urząd Pracy ustalił profil pomocy III.

W ramach PAI będą realizowane działania w zakresie aktywizacji zawodowej i integracji społecznej. Działania w zakresie aktywizacji zawodowej będą realizowane przez Powiatowy Urząd Pracy w Katowicach w ramach prac społecznie użytecznych, o których mowa w art. 73a ustawy o promocji zatrudnienia i instytucjach rynku pracy (Dz. U. 2016 poz. 645, z późn. zm.). Natomiast działania w zakresie integracji społecznej bezrobotnych będą realizowane przez Miejski Ośrodek Pomocy Społecznej w Katowicach.

Okres realizacji Programu obejmuje 3 edycje dla 30 osób, tj.:

**I edycja:** 01.03.2017r. – 30.04.2017r./dwie grupy równoległe po 7 osób każda, razem 14 osób/

**II edycja:** 01.05.2017r. – 30.06.2017r. / jedna grupa – 8 osób/

**III edycja :** 01.09.2017r. – 31.10.2017r. / jedna grupa 8 osób/

Działania z zakresu integracji społecznej realizowane będą w wymiarze co najmniej 10 godzin tygodniowo dla każdego bezrobotnego będącego uczestnikiem Programu ( 90 godzin w ciągu 2 miesięcy). Równoległe do zadań z zakresu integracji społecznej każdy uczestnik będzie wykonywał prace społecznie użyteczne w ramach aktywizacji zawodowej w wymiarze 10 godzin tygodniowo w ciągu 2 miesięcy trwania Programu.

Harmonogram działań w zakresie integracji społecznej ustala Miejski Ośrodek Pomocy Społecznej w porozumieniu z Powiatowym Urzędem Pracy oraz Organizatorem prac społecznie użytecznych.


Przewidywane efekty realizacji Programu Aktywizacja i Integracja w odniesieniu do jego uczestników ukierunkowane są na :

- 1) zwiększenie motywacji do przyjęcia aktywnej postawy i wiary we własne możliwości
- 2) dokonanie identyfikacji własnych deficytów w zakresie społecznym i zawodowym
- 3) zwiększenie kompetencji oraz umiejętności życiowych i społecznych
- 4) nabycie umiejętności funkcjonowania w środowisku pracy.

**IV. OBSŁUGA OSÓB NIEPEŁNOSPRAWNYCH****1. Aktywizacja zawodowa osób niepełnosprawnych**

<b>Wyszczególnienie</b>	<b>I 2016</b>	<b>Ogółem</b>
Liczba zarejestrowanych osób, które zgłosiły się na stanowisko osób niepełnosprawnych	93	93
Liczba zarejestrowanych osób niepełnosprawnych, które skorzystały z usług pośrednictwa pracy	145	145
Liczba zarejestrowanych osób niepełnosprawnych, które skorzystały z usług poradnictwa zawodowego	1	1
Liczba zorganizowanych giełd pracy	3	3
Liczba osób niepełnosprawnych, które uczestniczyły w giełdach pracy	31	31
Liczba osób niepełnosprawnych zakwalifikowanych do dalszych rozmów	7	7
Liczba ofert pracy dla osób niepełnosprawnych	76	76
Liczba wydanych skierowań osobom niepełnosprawnym	52	52
Liczba podjęć pracy, w tym w wyniku wydanych skierowań	23 6	23 6

**Liczba osób niepełnosprawnych korzystających z usług pośrednictwa pracy  
i poradnictwa zawodowego  
według stanu na koniec stycznia 2017r.**



zgłoszenia

V. 1. Zgłoszenia zwolnień grupowych

powiat	Nazwa i adres zakładu pracy	sektor (publiczny/prywatny)	Branża i sekcja PKD	Liczba osób zgłoszonych do zwolnienia	Planowany termin dokonania zwolnień	powiat	Nazwa i adres zakładu pracy	sektor (publiczny/prywatny)	Branża i sekcja PKD	Liczba osób zgłoszonych do zwolnienia
zgłoszenia w miesiącu sprawozdawczym -										
Katowice	Alma Market S.A. w restrukturyzacji ul. Pilotów 6 30-964 Kraków	prywatny	4711Z – sprzedaż detaliczna w niewyspecjalizowanych sklepach ..	46	XII 2017	Katowice	Praktiker Polska Sp.zo.o. w restrukturyzacji AL... Jerolimskie 184 02-486 Warszawa	prywatny	6499Z Pozostała finansowa działalność usługowa, gdzie indziej niesklasyfikowana, z wyłączeniem ubezpieczeń i funduszy emerytalnych	39
Katowice	Praktiker Polska Sp.zo.o. w restrukturyzacji AL... Jerolimskie 184 02-486 Warszawa	prywatny	6499Z Pozostała finansowa działalność usługowa, gdzie indziej niesklasyfikowana, z wyłączeniem	39	I 2017	Katowice	Art of Steel Sp.zo.o. ul. Grabowa 2 40-172 Katowice	prywatny	2511Z- produkcja konstrukcji metalowych i ich części	46
						Katowice	Alma Market S.A. Ul. Pilotów 6 30-964 Kraków	prywatny	4711Z – sprzedaż detaliczna w niewyspecjalizowanych sklepach ..	46
						Katowice	Polimex Engineering Sp.zo.o. W likwidacji ul. Sowińskiego 11 44-100 Gliwice	prywatny	7111 Z działalność w zakresie architektury	86
zgłoszenia aktualne według stanu w końcu miesiąca sprawozdawczego -										

zgłoszenia

Planowany termin dokonania zwolnień	I 2017	III 2017	XII 2017	VI 2017
-------------------------------------	--------	----------	----------	---------

## zwolnienia

## 2. Zwolnienia grupowe

powiat	Nazwa i adres zakładu pracy	sektor (publiczny/prywatny)	Branża i sekcja PKD	Liczba osób zwolnionych
Katowice	Alma Market S.A. Ul. Pilotów 6 30-964 Kraków	prywatny	detaliczna w niewyspecjalizowanych sklepach ..	12
Katowice	Credit Agricole Bank Polska S.A. ul. Orliąt Lwowskich 1 53-605 Wrocław	prywatny	6419Z-pozostate pośrednictwo pieniężne	11
Katowice	Bank BPH S.A. ul. Palubińskiego 2 Gdańsk	prywatny	6419Z-pozostate pośrednictwo pieniężne	5
Katowice	MetalCo Sp.zo.o. Wrestrukturyzacji ul. Graniczna 29/511 40-017 Kłobowiec	prywatny	2443 Z Produkcja ołowiu cynku i cyny	14

## **VI. AKTYWNE FORMY PRZECIWDZIAŁANIA BEZROBOCIU**

### **1. Finansowanie zadań na rzecz promocji zatrudnienia, łagodzenia skutków bezrobocia i aktywizacji zawodowej – stan na dzień 31.01.2017r.**

Decyzją Ministra Rodziny, Pracy i Polityki Społecznej nr DF-I.4021.12.19.2016.AK z dnia 27.12.2016r. Powiatowy Urząd Pracy w Katowicach otrzymał ze środków Funduszu Pracy kwotę **12.621,9 tys. zł** na finansowanie w roku 2017 programów na rzecz promocji zatrudnienia, łagodzenia skutków bezrobocia i aktywizacji zawodowej, w tym:

- **5.911.406,10 zł** w ramach środków algorytmowych Funduszu Pracy
- **3.099.753,40 zł** w ramach Regionalnego Programu Operacyjnego 2014-2020
- **3.610.740,50 zł** w ramach Programu Operacyjnego Wiedza Edukacja Rozwój 2014-2020.

**Kwoty środków (limity) Funduszu Pracy, o których mowa powyżej obowiązują do czasu ustalenia ostatecznych kwot na podstawie ustawy budżetowej na rok 2017.**

Aktywne formy przeciwdziałania bezrobociu, instrumenty i usługi rynku pracy - algorytm	Limit środków	Wydatki	Środki zaangażowane	Ilość osób objętych programem	Zobowiązania na rok 2018
Prace interwencyjne	499.801,80	33.304,78	110.297,38	63 <sup>1)</sup>	
Roboty publiczne	430.864,20	0,00	0,00	0	
Staże	1.483.038,10	165.160,26	596.848,79	174 <sup>2)</sup>	
Staże w ramach bonu stażowego, w tym: - <i>bon stażowy</i> - <i>stypendia stażowe</i> - <i>premia dla pracodawcy</i>	90.513,00 6.630,00 77.829,00 6.054,00	0,00 0,00 0,00 0,00	6.054,00 0,00 0,00 6.054,00	4 <sup>3)</sup>	
Szkolenia, w tym: - <i>szkolenia w trybie indywidualnym i grupowym</i> - <i>koszty egzaminów lub licencji</i>	379.783,40 359.783,40 20.000,00	565,40* 565,40 0,00	47,31* 47,31 0,00	0 0 0	
Szkolenia w ramach bonu szkoleniowego, w tym: - <i>bon szkoleniowy</i> - <i>stypendia szkoleniowe</i>	26.761,00 20.275,00 6.486,00	0,00 0,00 0,00	0,00 0,00 0,00	0	
Jednorazowo przyznane środki na podjęcie działalności gospodarczej	1.697.472,70	0,00	0,00	0	
Refundacja kosztów wyposażenia lub doposażenia stanowiska pracy	969.984,40	0,00	0,00	0	
Prace społecznie użyteczne <i>Program Aktywizacja i Integracja</i>	76.953,60 13.381,20	0,00 0,00	0,00 0,00	0 0	



Dofinansowanie wynagrodzenia za zatrudnienie skierowanego bezrobotnego, który ukończył 50 rok życia	67.143,40	4.625,00	11.593,33	6 <sup>4)</sup>	
Bon zatrudnieniowy	83.158,90	4.986,60	36.097,44	7 <sup>5)</sup>	
Bon na zasiedlenie	40.550,40	0,00	0,00	0	
<b>Ogółem:</b>	<b>5.859.406,10</b>	<b>208.642,04</b>	<b>760.938,25</b>	<b>254</b>	

\* – wydatek w kwocie 565,40 zł oraz środki zaangażowane w kwocie 47,31 zł dotyczą wypłaty stypendiów szkoleniowych dla osób skierowanych na szkolenia w roku 2016

1) – w tym 61 osób skierowanych w 2016r. do odbycia prac interwencyjnych

2) – 174 osoby skierowane w 2016r. do odbycia staży u pracodawców

3) – 4 osoby skierowane w 2016r. do odbycia staży w ramach bonu stażowego. Na podstawie umów o organizację staży w ramach bonu stażowego zawartych w roku 2016 powstały zobowiązania przechodzące na rok 2017 w wysokości 6.054,00 zł z tytułu wypłaty premii dla pracodawców. Wpłata premii dla pracodawców będzie finansowana w roku 2017 ze środków Funduszu Pracy przyznanych algorytmem

4) – 6 osób skierowanych w 2016r. do zatrudnienia w ramach dofinansowania wynagrodzenia za zatrudnienie skierowanego bezrobotnego, który ukończył 50 rok życia

5) – 7 osób skierowanych w 2016r. do zatrudnienia w ramach bonu zatrudnieniowego

Aktywne formy przeciwdziałania bezrobociu, dodatkowe instrumenty i usługi rynku pracy - algorytm	Limit środków	Wydatki	Środki zaangażowane	Ilość osób objętych programem	Zobowiązania na rok 2018
Finansowanie kosztów badań lekarskich	52.000,00	0,00	15,00	0	

Aktywne formy przeciwdziałania bezrobociu – algorytm	Kwota środków Funduszu Pracy
Limit środków	5.911.406,10
Wydatki	208.642,04
Środki zaangażowane	760.953,25

## PROGRAM MINISTERSTWA RODZINY, PRACY I POLITYKI SPOŁECZNEJ

### Program „Praca dla Młodych”

Od miesiąca stycznia 2016r. Powiatowy Urząd Pracy w Katowicach przystąpił do realizacji Programu Ministerstwa Rodziny, Pracy i Polityki Społecznej pn. „Praca dla Młodych”.

Osoby bezrobotne do 30 roku życia, zarejestrowane w powiatowym urzędzie pracy oraz pracodawcy lub przedsiębiorcy zainteresowani ich zatrudnieniem mogą skorzystać z nowego instrumentu rynku pracy wprowadzonego ustawą z dnia 25 września 2015r. o zmianie ustawy o promocji zatrudnienia i instytucjach rynku pracy.

Na podstawie *Decyzji Ministra Rodziny, Pracy i Polityki Społecznej nr D-FI.4021.12.2.2016.JW z dnia 04.01.2016r.* Powiatowy Urząd Pracy w Katowicach otrzymał kwotę **9.790,6 tys. zł** na finansowanie w latach 2016 – 2018 zadania, o którym mowa w art. 150f ustawy z dnia 20 kwietnia 2004r. o promocji zatrudnienia i instytucjach rynku pracy, w tym:

- na rok 2016 – **2.447,6 tys. zł**
- na rok 2017 – **3.671,5 tys. zł**
- na rok 2018 – **3.671,5 tys. zł.**

Na podstawie *Decyzji Ministra Rodziny, Pracy i Polityki Społecznej nr D-FI.4021.12.9.2016.ASK z dnia 14.09.2016r.* limit środków Funduszu Pracy na realizację w 2016 roku zadania, o którym mowa w art. 150f ustawy z dnia 20 kwietnia 2004r. o promocji zatrudnienia i instytucjach rynku pracy został zmniejszony o 900,0 tys. zł.

Łączna kwota środków Funduszu Pracy na realizację przez Powiatowy Urząd Pracy w Katowicach w latach 2016 – 2018 zadania, o którym mowa w art. 150f ustawy z dnia 20 kwietnia 2004r. o promocji zatrudnienia i instytucjach rynku pracy wynosi **8.890,6 tys. zł**, w tym:

- na rok 2016 – **1.547,6 tys. zł**
- na rok 2017 – **3.671,5 tys. zł**
- na rok 2018 – **3.671,5 tys. zł.**

W myśl przepisów art. 150f ustawy o promocji zatrudnienia i instytucjach rynku pracy **Starosta może zawrzeć umowę, na podstawie której refunduje pracodawcy lub przedsiębiorcy przez okres 12 miesięcy część kosztów poniesionych na wynagrodzenia, nagrody oraz składki na ubezpieczenia społeczne skierowanych bezrobotnych do 30 roku życia, w wysokości uprzednio uzgodnionej, nieprzekraczającej jednak kwoty ustalonej jako iloczyn liczby zatrudnionych skierowanych bezrobotnych w miesiącu oraz kwoty minimalnego wynagrodzenia za pracę obowiązującej w ostatnim dniu zatrudnienia każdego rozliczanego miesiąca i składek na ubezpieczenia społeczne od refundowanego wynagrodzenia.**

Starosta nie może zawrzeć umowy z pracodawcą, u którego w okresie ostatnich 6 miesięcy przed złożeniem wniosku nastąpiło zmniejszenie zatrudnienia z przyczyn dotyczących zakładu pracy.

Pracodawca lub przedsiębiorca są obowiązani, stosownie do zawartej umowy, do utrzymania w zatrudnieniu w pełnym wymiarze czasu pracy skierowanego bezrobotnego przez okres, za który dokonywana jest refundacja, oraz przez okres 12 miesięcy po zakończeniu refundacji.

Niewywiązanie się z warunków umowy powoduje obowiązek zwrotu uzyskanej pomocy w kwocie proporcjonalnej do okresu, w którym nie utrzymano zatrudnienia skierowanej osoby, wraz z odsetkami ustawowymi naliczonymi od dnia otrzymania refundacji za pierwszy miesiąc, w terminie 30 dni od dnia doręczenia wezwania starosty.

W przypadku rozwiązania umowy o pracę przez skierowanego bezrobotnego, rozwiązania z nim umowy o pracę na podstawie art. 52 ustawy z dnia 26 czerwca 1974 r. – Kodeks pracy lub wygaśnięcia stosunku pracy skierowanego bezrobotnego w trakcie okresu objętego refundacją albo przed upływem okresu 12 miesięcy utrzymania zatrudnienia po upływie refundacji, starosta kieruje na zwolnione stanowisko pracy innego bezrobotnego.

W przypadku odmowy przyjęcia skierowanego bezrobotnego na zwolnione stanowisko pracy, pracodawca lub przedsiębiorca zwracają uzyskaną pomoc w kwocie proporcjonalnej do okresu, w którym nie utrzymano zatrudnienia skierowanej osoby wraz z odsetkami ustawowymi naliczonymi od dnia otrzymania pierwszej refundacji, w terminie 30 dni od dnia doręczenia wezwania starosty.

W przypadku braku możliwości skierowania bezrobotnego przez urząd pracy na zwolnione stanowisko pracy, pracodawca lub przedsiębiorca nie zwracają uzyskanej pomocy za okres, w którym uprzednio skierowany bezrobotny pozostawał w zatrudnieniu.

Refundacja części kosztów poniesionych na wynagrodzenia, nagrody oraz składki na ubezpieczenia społeczne skierowanych bezrobotnych do 30 roku życia udzielana jest zgodnie z warunkami dopuszczalności pomocy de minimis i jest przyznawana na podstawie przepisów Rozporządzenia Komisji (UE) nr 1407/2013 z dnia 18 grudnia 2013r. w sprawie stosowania art. 107 i 108 Traktatu o funkcjonowaniu Unii Europejskiej do pomocy de minimis (Dz.Urz. UE L 352 z 24.12.2013, str. 1).

**Program Ministerstwa Rodziny, Pracy i Polityki Społecznej pn. „Praca dla Młodych”**

Forma wsparcia	Limit środków	Wydatki	Środki zaangażowane	Ilość osób objętych udziałem w programie w 2017r.	Zobowiązania na rok 2018
<i>Art. 150f ustawy o promocji zatrudnienia i instytucjach rynku pracy</i> Refundacja części kosztów poniesionych na wynagrodzenia, nagrody oraz składki na ubezpieczenia społeczne skierowanych bezrobotnych do 30 roku życia	3.671.500,00	266.408,71	3.072.772,14	163 <sup>1)</sup>	428.000,00
<b>Ogółem</b>	<b>3.671.500,00</b>	<b>266.408,71</b>	<b>3.072.772,14</b>	<b>163</b>	<b>428.000,00</b>

1) – w tym 159 osób skierowanych w 2016r. do zatrudnienia w trybie art. 150f ustawy o promocji zatrudnienia i instytucjach rynku pracy

### **3. Przyznawanie środków z Funduszu Pracy z tytułu refundacji kosztów na wyposażenie lub doposażenie stanowiska pracy dla skierowanego bezrobotnego, na uruchomienie działalności gospodarczej przez osobę bezrobotną.**

Zestawienie wniosków dotyczących refundacji kosztów na wyposażenie lub doposażenie stanowiska pracy dla skierowanego bezrobotnego.

Refundacja ma na celu wsparcie przedsiębiorców przy tworzeniu nowych miejsc pracy. Przedsiębiorca tworząc nowe stanowisko pracy może otrzymać częściowy zwrot kosztów tworzonego stanowiska przy równoczesnym zatrudnieniu osoby bezrobotnej. Refundację poprzedza złożenie wniosku, który jest opiniowany przez komisję, w skład której wchodzi przedstawiciele Powiatowej Rady Rynku Pracy oraz przedstawiciele Powiatowego Urzędu Pracy w Katowicach.

<b>Rok 2017</b>	<b>Złożone wnioski</b>	<b>Ilość wnioskowanych stanowisk</b>	<b>Stanowisko</b>	<b>Wnioskowana kwota na doposażenie</b>	<b>Kwota przyznana przez Komisję</b>	<b>Uwagi</b>
<b>STYCZEŃ</b>	<b>0</b>	<b>0</b>	<b>-</b>	<b>0,00 zł</b>	<b>0,00 zł</b>	<b>-</b>
<b>OGÓLEM</b>	<b>0</b>	<b>0</b>	<b>-</b>	<b>0,00 zł</b>	<b>0,00 zł</b>	<b>-</b>

Wniosek niekompletny to wniosek nie spełniający wymagań formalnych, niepodlegający rozpatrzeniu.

Zestawienie wniosków o przyznanie „grantu” na utworzenie stanowiska pracy dla skierowanego bezrobotnego w formie telepracy w rozumieniu art. 67<sup>5</sup> ustawy z dnia 26 czerwca 1974r. - Kodeks pracy.

Dotacja ma na celu wsparcie przedsiębiorców przy tworzeniu nowych miejsc pracy w formie telepracy dla bezrobotnego rodzica powracającego na rynek pracy, posiadającego co najmniej jedno dziecko w wieku do 6 lat lub bezrobotnego sprawującego opiekę nad osobą zależną, który w okresie 3 lat przed rejestracją w urzędzie pracy jako bezrobotny zrezygnował z zatrudnienia lub innej pracy zarobkowej z uwagi na konieczność wychowywania dziecka lub sprawowania opieki nad osobą zależną. Przedsiębiorca tworząc nowe stanowisko pracy może otrzymać częściowy zwrot kosztów tworzonego stanowiska przy równoczesnym zatrudnieniu osoby bezrobotnej. „Grant” poprzedza złożenie wniosku, który jest opiniowany przez komisję, w skład której wchodzi przedstawiciele Powiatowej Rady Rynku Pracy oraz przedstawiciele Powiatowego Urzędu Pracy w Katowicach.

Rok 2017	Złożone wnioski	Ilość wnioskowanych stanowisk	Stanowisko	Wnioskowana kwota na doposażenie	Kwota przyznana przez Komisję	Uwagi
STYCZEŃ	0	0	-	0,00 zł	0,00 zł	-
<b>OGÓŁEM</b>	<b>0</b>	<b>0</b>	-	<b>0,00 zł</b>	<b>0,00 zł</b>	-

Wniosek niekompletny to wniosek nie spełniający wymagań formalnych, niepodlegający rozpatrzeniu.

Zestawienie wniosków dotyczących przyznawania środków z Funduszu Pracy na uruchomienie działalności gospodarczej przez osoby bezrobotne.

Pomoc finansowa kierowana jest do osób bezrobotnych, pragnących podjąć własną działalność gospodarczą. Środki są przyznawane na wniosek osoby bezrobotnej zarejestrowanej w Urzędzie Pracy. Wnioski opiniuje komisja, w skład której wchodzi przedstawiciele Powiatowej Rady Rynku Pracy oraz przedstawiciele Powiatowego Urzędu Pracy w Katowicach.

Rok 2017	Złożone wnioski	Suma wnioskowanych kwot na rozpoczęcie działalności gospodarczej	Ilość wniosków pozytywnie zaopiniowanych przez komisję	Suma kwot przyznanych przez Komisję	
				Algorytm	EFS
styczeń	0	0,00 zł	0	0,00 zł	0,00 zł
<b>Ogółem</b>	<b>0</b>	<b>0,00 zł</b>	<b>0</b>	<b>0,00 zł</b>	<b>0,00 zł</b>

Osoby bezrobotne które ubiegają się o przyznanie środków, zgodnie z regulaminem dotyczącym warunków i trybu refundacji ze środków Funduszu Pracy, kosztów wyposażenia i doposażenia stanowiska pracy dla skierowanego bezrobotnego, przyznawania bezrobotnym środków na podjęcie działalności gospodarczej oraz form zabezpieczenia zwrotu otrzymanych środków, są zobowiązane do uczestnictwa w indywidualnym spotkaniu z doradcą zawodowym. Następnie wniosek jest opiniowany przez komisję.

**4. Zestawienie dotyczące umów cywilno - prawnych w zakresie aktywizacji osób bezrobotnych zawartych w okresie I / 2017 r.**

Miesiąc	Umowa o refundację części kosztów poniesionych na wynagrodzenia nagrody oraz składki na ubezpieczenia społeczne skierowanych bezrobotnych do 30 roku życia		Prace interwencyjne	
	Liczba umów	osoby	Liczba umów	osoby
<b>I</b>	12	4	0	2
<b>suma</b>	<b>12</b>	<b>4</b>	<b>0</b>	<b>2</b>

## VII. ZESTAWIENIE WYDATKÓW Z FUNDUSZU PRACY

### 1. Wydatki - aktywne formy wg stanu na dzień 31.01.2017 r.

		<i>w złotych</i>
1	Prace interwencyjne	33 305
2	Stypendium stażowe	165 160
	w tym:	
	2.1. Środki algorytmowe Funduszu Pracy	165 160
	2.2. Przeksięgowanie należności na EFS dz.6.1.3.	0
3	Stypendia za naukę w szkole dziennej	0
4	Roboty publiczne	0
5	Szkolenia	565
	w tym:	
	5.1. Kursy	0
	5.2. Stypendia szkoleniowe	565
	5.3. Koszty egzaminu i licencji	0
6	Jednorazowo przyznane środki na uruchomienie własnej działalności gospodarczej	0
	w tym :	
	6.1. Środki algorytmowe Funduszu Pracy	0
	6.2. Przeksięgowanie należności na EFS dz. 6.1.3 PO KL	0
	6.3. Rezerwa 037	0
7	Refundacja kosztów wyposażenia lub doposażenia stanowisk pracy	0
	w tym:	
	7.1. Środki algorytmowe Funduszu Pracy	0
8	Bon szkoleniowy i stażowy – w tym:	<b>0</b>
	A. Bon szkoleniowy – w tym:	<b>0</b>
	8.A.1. FV za szkolenia bezrobotnych	0
	8.A.2. SSZ – stypendia szkoleniowe	0
	8.A.3. Koszty dojazdu i zakwaterowania	0
	8.A.4. Badania lekarskie osób bezrobotnych skierowanych na stypendium	0
	B. Bon stażowy – w tym:	<b>0</b>
	8.B.1. SST – stypendia stażowe	0
	8.B.2. Koszty dojazdu na staż	0
	8.B.3. Badania lekarskie dla bezrobotnych skierowanych na staż	0
	8.B.4. Premia dla pracodawcy	0
9	Bon zatrudnieniowy	4 987
10	Studia podyplomowe	0
	w tym:	0
	10.1. Dofinansowanie kosztów studiów	0
	10.2. Stypendium z tyt .podjęcia studiów podyplomowych	0
11	Koszty badań bezrobotnych	0
12	Prace społecznie-użyteczne w tym :	0
	12.1. Prace społecznie użyteczne FP	0
	12.2. Prace społecznie użyteczne PAI	0
13	Dofinansowanie 50+	4 625
14	Świadczenie aktywizacyjne	0
15	Krajowy Fundusz Szkoleniowy	0
16	Refundacja kosztów art. 150f ustawy	266 409
<b>Razem</b>		<b>475 051</b>



**Wydatki współfinansowane z EFS:** 0

**Poddziałanie 1.1.1 PO WER „Aktywizacja osób młodych pozostających bez pracy w mieście Katowice III”** 0

---

- |   |  |   |
|---|--|---|
| 1 | SST – stypendia stażowe  | 0 |
| 2 | Jednorazowo przyznane środki na uruchomienie własnej działalności gospodarczej | 0 |

**Działanie 7.2 RPO WSL „Aktywizacja osób bezrobotnych w wieku 30+ zarejestrowanych w Powiatowym Urzędzie Pracy w Katowicach (III)”** 0

---

- |   |  |   |
|---|--|---|
| 1 | SST – stypendia stażowe  | 0 |
| 2 | Jednorazowo przyznane środki na uruchomienie własnej działalności gospodarczej | 0 |

**2. Wydatki - pasywne:****773 854**

1	Zasiłki dla bezrobotnych	722 614
2	Dodatki aktywizacyjne	51 240
3	Składka na KRUS	0

**3. Pozostałe wydatki z art. 108****18 994**

1	Oplaty pocztowe	6 344
2	Koszty postępowania sądowego	1 719
3	Zakup papieru kserograficznego i inne	0
4	Zakup usług remontowych, serwisowych i innych	63
5	Szkolenie kadr realizujących zadania objęte ustawą Dodatki do wynagrodzeń dla doradców zawodowych i	3 691
6	pośredników pracy	6 305
7	Koszty komunikowania się z pracodawcami	872
8	Zakupy informatyczne	0
9	Usługi telekomunikacyjne- Internet -	
10	Audyt wewnętrzny- SZBI	
11	Strona internetowa	
12	System kolejkowy	
9	Zakup usług obejmujących tłumaczenia	0

VIII. UBEZPIECZENIA ZDROWOTNE OSÓB BEZ PRAWA DO ZASIŁKU - DZIAŁ 851, ROZDZIAŁ 85156  
- OCHRONA ZDROWIA - SKŁADKI NA UBEZPIECZENIE ZDROWOTNE

Plan na 2017 rok : 4 636 371

Wyszczególnienie	Liczba osób	Wysokość należnej składki	Składka przekazana do ZUS
STYCZEŃ 2017 (składka za XII/16 płatna do 15.01.2017r.)	5 662	332 059	332 059
<b>Razem</b>	<b>5 662</b>	<b>332 059</b>	<b>332 059</b>

Przyznany plan 4 636 371  
Wykorzystano do 31.01.2017r. 332 059  
Pozostało do wykorzystania 4 304 312

## IX. WYDATKI BUDŻETOWE - DZIAŁ 853, ROZDZIAŁ 85333

Plan na 2017 rok : 5 212 542

paragraf	Nazwa	Plan	Wydatki 01.2017	Zobowiązania na dzień 31.01.2017
3020	Wydatki osobowe niezaliczone do wynagrodzeń	4 238	0	
4010	Wynagrodzenia osobowe pracowników	3 278 508	235 411	
4040	Dodatkowe wynagrodzenie roczne	241 011	226 775	
4110	Składki na ubezpieczenia społeczne	602 598	77 829	
4120	Składki na Fundusz Pracy	85 885	7 910	
4210	Zakup materiałów i wyposażenia	49 337	848	
4220	Zakup środków żywności	500	0	
4260	Zakup energii	285 591	21 848	
4270	Zakup usług remontowych	12 000	392	
4280	Zakup usług zdrowotnych	6 768	0	
4300	Zakup usług pozostałych	341 014	1 700	
4360	Opłaty z tytułu zakupu usług telekomunikacyjnych	10 920	795	
4400	Opłaty za administrowanie i czynsze za budynki, lokale i pomieszczenia garażowe	135 819	12 860	
4410	Podróże służbowe krajowe	3 300	0	
4420	Podróże służbowe zagraniczne	2 820	0	
4430	Różne opłaty i składki	9 600	6 090	
4440	Odpisy na zakładowy fundusz świadczeń socjalnych	108 300	0	
4480	Podatek od nieruchomości	26 333	2 166	
4700	Szkolenia pracowników niebędących członkami korpusu służby cywilnej	8 000	40	
3117	Świadczenia społeczne			
3119	Świadczenia społeczne			
4017	Wynagrodzenia osobowe pracowników			
4019	Wynagrodzenia osobowe pracowników			
4047	Dodatkowe wynagrodzenie roczne			
4049	Dodatkowe wynagrodzenie roczne			
4117	Składki na ubezpieczenia społeczne			
4119	Składki na ubezpieczenia społeczne			
4127	Składki na Fundusz Pracy			
4129	Składki na Fundusz Pracy			
4177	Wynagrodzenie bezosobowe			
4179	Wynagrodzenie bezosobowe			
4217	Zakup materiałów i wyposażenia			
4219	Zakup materiałów i wyposażenia			
4307	Zakup usług pozostałych			
4309	Zakup usług pozostałych			
4447	Odpisy na zakładowy fundusz świadczeń socjalnych			
4449	Odpisy na zakładowy fundusz świadczeń socjalnych			
<b>Razem</b>		<b>5 212 542</b>	<b>594 664</b>	<b>0</b>

## **X. INFORMACJE ZWIĄZANE ZE STATUSEM OSOBY BEZROBOTNEJ I PRZYZNAWANYMI ŚWIADCZENIAMI**

- 1. Liczba wydanych decyzji dotyczących statusu bezrobotnego, zasiłku dla bezrobotnych oraz stypendiów przyznawanych na podstawie ustawy o promocji zatrudnienia i instytucjach rynku pracy**

<b>Wyszczególnienie</b>	<b>Ilość wydanych decyzji</b>
styczeń	2001

- 2. Liczba wydanych postanowień**

<b>Wyszczególnienie</b>	<b>Postanowienia dotyczące</b>			
	<b>zawieszenia postępowania</b>	<b>podjęcia postępowania</b>	<b>wznowienia postępowania</b>	<b>sprostowania omyłki</b>
styczeń	0	0	82	5

- 3. Liczba wydanych decyzji po wznowieniu postępowania**

<b>Wyszczególnienie</b>	<b>Decyzje dotyczące statusu bezrobotnego</b>	<b>Decyzje dotyczące świadczeń</b>
styczeń	27	28



### 5. Dodatki aktywizacyjne

Dodatek aktywizacyjny jest świadczeniem obligatoryjnym dla każdego bezrobotnego z prawem do zasiłku, który podejmie - w okresie jego posiadania - zatrudnienie lub inną pracę zarobkową. Przysługuje w sytuacji, gdy bezrobotny:

- w wyniku skierowania przez urząd pracy podejmie zatrudnienie w niepełnym wymiarze czasu pracy i otrzymuje wynagrodzenie niższe od minimalnego wynagrodzenia za pracę,
- podejmie zatrudnienie lub inną pracę zarobkową z własnej inicjatywy.

### Zestawienie ilościowe dodatków aktywizacyjnych

Wyszczególnienie	I 2017r.
Liczba złożonych wniosków w miesiącu	54
Liczba wydanych decyzji przyznających dodatek	44
Liczba wydanych decyzji odmawiających przyznania dodatku	4
Wnioski pozostałe do rozpatrzenia na koniec miesiąca	15

Wydane decyzje w poszczególnych miesiącach w sprawie przyznania dodatków aktywizacyjnych dotyczą również wniosków złożonych w miesiącach poprzednich.

Wnioski pozostałe do rozpatrzenia wynikają z braku odpowiednich dokumentów, które osoby bezrobotne są zobowiązane przedstawić celem podjęcia decyzji.



**Zestawienie wydatków na dodatki aktywizacyjne**

<b>Miesiąc</b>	<b>Kwota wydatków</b>
I 2017r.	51.240,50 zł.
<b>Ogółem</b>	<b>51.240,50 zł.</b>

## XI. OBSŁUGA ADMINISTRACYJNO – BIUROWA POWIATOWEGO URZĘDU PRACY W KATOWICACH

### 1. Dział ds. Ewidencji i Świadczeń

Osoby bezrobotne przyjęte w wyznaczonym terminie i przyjęte poza wyznaczonym terminem na stanowiskach obsługi osób bezrobotnych

Lp.	Wyszczególnienie	I 2017r.
1.	Liczba osób bezrobotnych przyjętych poza wyznaczonym terminem	676

Zaświadczenia wydawane osobom bezrobotnym i poszukującym pracy

Lp.	Wyszczególnienie	I 2017r.
1.	Zaświadczenia dotyczące osób bezrobotnych i poszukujących pracy	2 304

Liczba sporządzanych i przekazywanych do Zakładu Ubezpieczeń Społecznych dokumentów ubezpieczeniowych tj. zgłoszeniowych do ubezpieczenia zdrowotnego i ubezpieczeń społecznych oraz dokumentów rozliczeniowych, które są wysyłane poprzez teletransmisję danych z aktualnego programu PŁATNIK

Lp.	Wyszczególnienie	I 2017r.
1.	Ilość dokumentów zgłoszeniowych	2 465
2.	Ilość dokumentów rozliczeniowych	7 454
3.	Ilość dokumentów rozliczeniowych DRA	4
4.	Ilość dokumentów ZUS IWA	1
	<b>Ogółem</b>	<b>9 924</b>

## 2. Referat ds. organizacyjno – administracyjnych

Stan zatrudnienia w Powiatowym Urzędzie Pracy w Katowicach według stanu na koniec stycznia 2017r.:

	<b>Ogółem:</b>	<b>100 osób</b>
osoby z wykształceniem wyższym:		89
	średnim:	11
zasadniczym zawodowym:		0
	podstawowym:	0

### Ogłoszone i zakończone konkursy na stanowiska urzędnicze:

- Specjalista ds. aktywizacji – zatrudnienie 1 osoby w styczniu 2017r.
- Doradca zawodowy – stażysta / Doradca zawodowy – brak kandydatów spełniających wymagania merytoryczne
- Pośrednik pracy – stażysta / Pośrednik pracy – brak kandydatów spełniających wymagania merytoryczne
- Doradca zawodowy – stażysta / Doradca zawodowy – postępowanie w toku