

**POWIATOWY URZĄD PRACY  
w KATOWICACH**

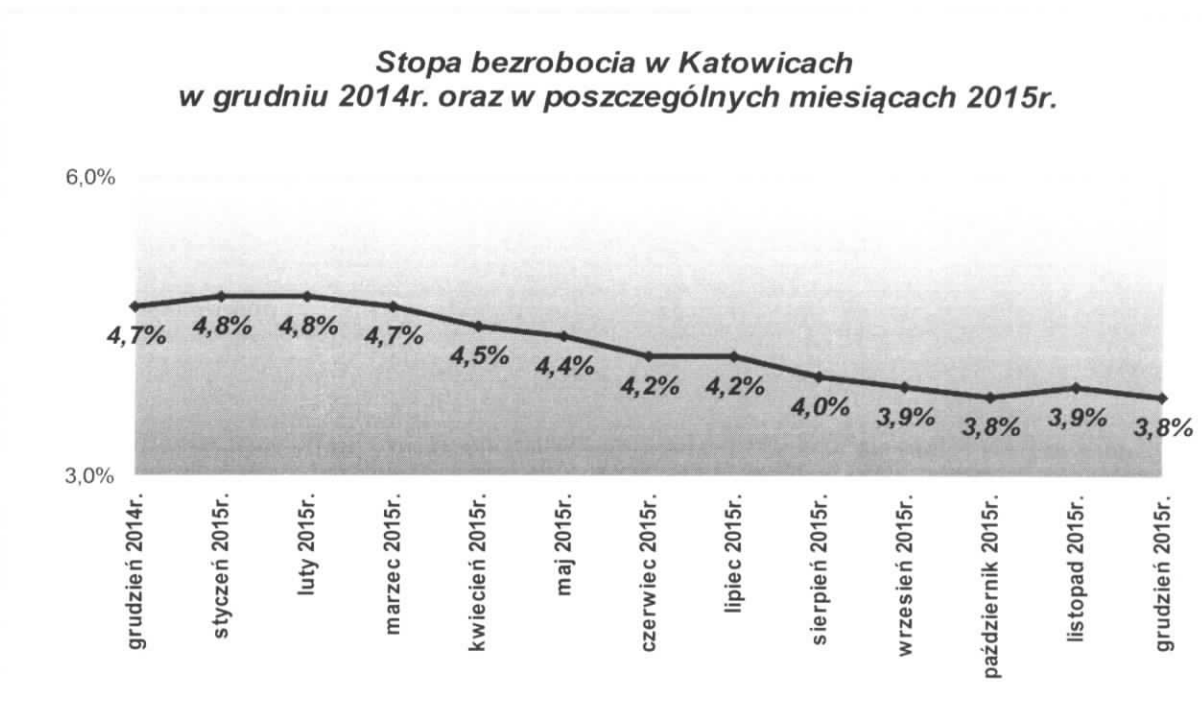
**RYNEK PRACY W KATOWICACH  
STYCZEŃ 2016r.**

## I. KATOWICKI RYNEK PRACY

### 1. Stopa bezrobocia

Stopa bezrobocia na koniec grudnia 2015r. wyniosła 3,8% i w stosunku do grudnia 2014r. zmalała o 0,9%.

Natomiast w stosunku do miesiąca poprzedniego stopa bezrobocia zmalała o 0,1%.



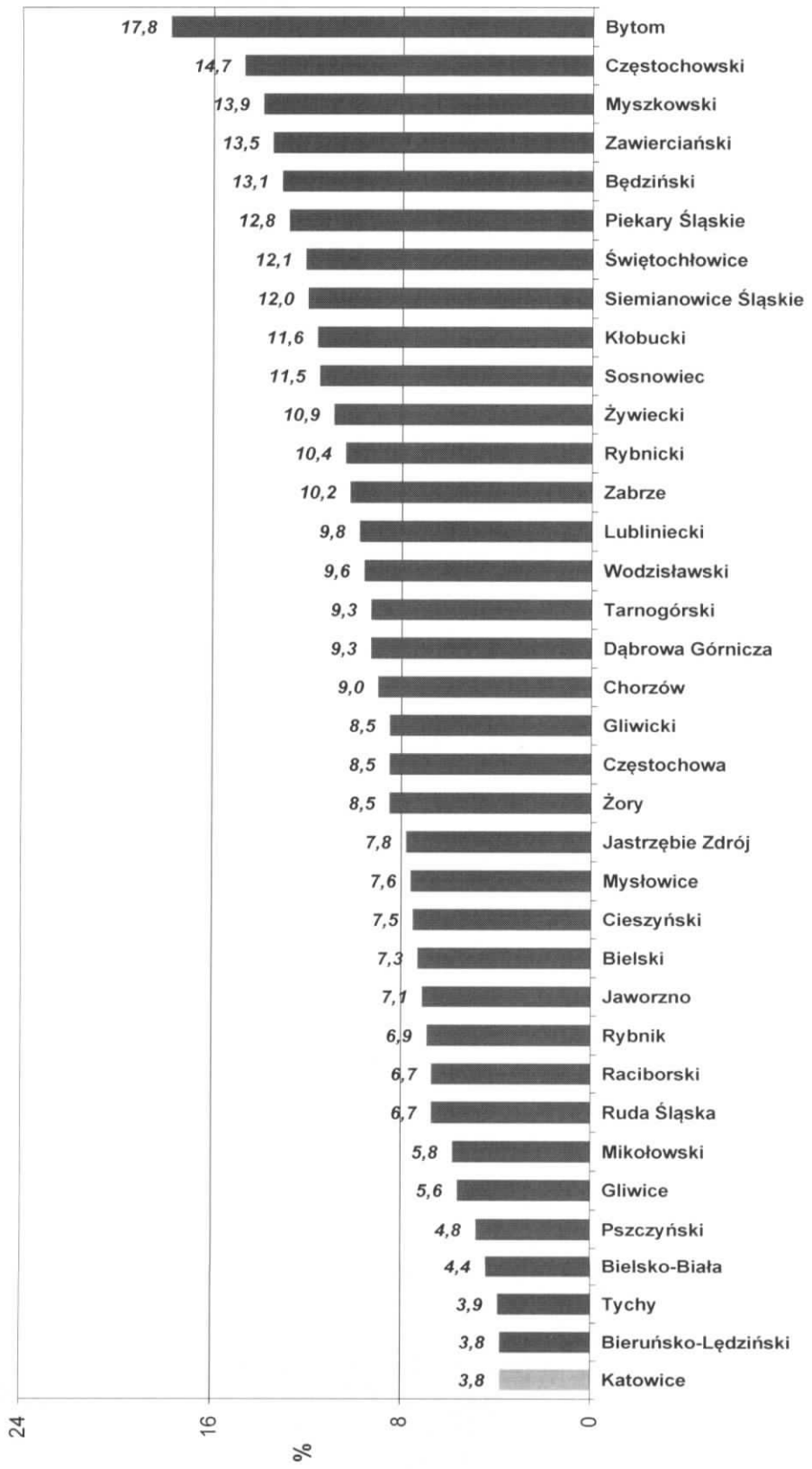
**2. Stopa bezrobocia w powiatach województwa śląskiego  
według stanu na dzień 31.12.2015r.**

<b>Lp.</b>	<b>Powiat</b>	<b>Stopa bezrobocia dane w %</b>
1	<b>Katowice</b>	<b>3,8</b>
2	Bieruńsko-Lędziński	3,8
3	Tychy	3,9
4	Bielsko-Biała	4,4
5	Pszczynski	4,8
6	Gliwice	5,6
7	Mikołowski	5,8
8	Ruda Śląska	6,7
9	Raciborski	6,7
10	Rybnik	6,9
11	Jaworzno	7,1
12	Bielski	7,3
13	Cieszyński	7,5
14	Mysłowice	7,6
15	Jastrzębie Zdrój	7,8
16	Żory	8,5
17	Częstochowa	8,5
18	Gliwicki	8,5
19	Chorzów	9,0
20	Dąbrowa Górnicza	9,3
21	Tarnogórski	9,3
22	Wodzisławski	9,6
23	Lubliniecki	9,8
24	Zabrze	10,2
25	Rybnicki	10,4
26	Żywiecki	10,9
27	Sosnowiec	11,5
28	Kłobucki	11,6
29	Siemianowice Śląskie	12,0
30	Świętochłowice	12,1
31	Piekary Śląskie	12,8
32	Będziński	13,1
33	Zawierciański	13,5
34	Myszkowski	13,9
35	Częstochowski	14,7
36	Bytom	17,8

**Stopa bezrobocia w woj. śląskim 8,2%**

**Stopa bezrobocia w kraju 9,8%**

Stopa bezrobocia w powiatach województwa śląskiego według stanu na dzień 31 grudnia 2015r.



**3. Liczba osób bezrobotnych w powiatach województwa śląskiego według stanu na dzień 31.12.2015r.**

Lp.	Powiat	Liczba osób bezrobotnych
1	Bieruńsko-Lędziński	967
2	Świętochłowice	1 487
3	Żory	1 545
4	Rybnicki	1 743
5	Jaworzno	2 077
6	Piekary Śląskie	2 109
7	Mysłowice	2 186
9	Pszczynski	2 268
8	Mikołowski	2 302
10	Tychy	2 371
11	Siemianowice Śląskie	2 464
12	Raciborski	2 489
13	Lubliniecki	2 567
14	Ruda Śląska	3 077
15	Gliwicki	3 100
16	Jastrzębie Zdrój	3 151
17	Myszkowski	3 305
18	Chorzów	3 665
19	Kłobucki	3 751
20	Rybnik	3 844
21	Bielski	4 095
22	Bielsko-Biała	4 433
23	Wodzisławski	4 588
24	Tarnogórski	4 686
25	Cieszyński	5 048
26	Dąbrowa Górnicza	5 104
27	Żywiecki	5 428
29	Zawierciański	5 555
28	Gliwice	5 812
30	Zabrze	5 910
31	Częstochowski	6 464
32	Będziński	6 538
33	Sosnowiec	8 061
34	<b>Katowice</b>	<b>8 093</b>
35	Częstochowa	9 078
36	Bytom	9 147

## 4. Wybrane kategorie zarejestrowanych bezrobotnych

Rok 2016	liczba zarejestrowanych bezrobotnych			liczba zarejestrowanych bezrobotnych z prawem do zasiłku	
	ogółem	kobiety	w miesiącu sprawozdawczym	ogółem	kobiety
styczeń	8 430	4 378	966	1 078	653

kategoria	liczba zarejestrowanych stan na dzień 31 stycznia 2016r.		% udział kobiet do ogółu zarejestrowanych
	ogółem	kobiety	
<i>Liczba zarejestrowanych bezrobotnych ogółem</i>	8 430	4 378	51,9%
Liczba zarejestrowanych bezrobotnych z prawem do zasiłku	1 078	653	60,6%
Poszukujący pracy	303*	150	49,5%

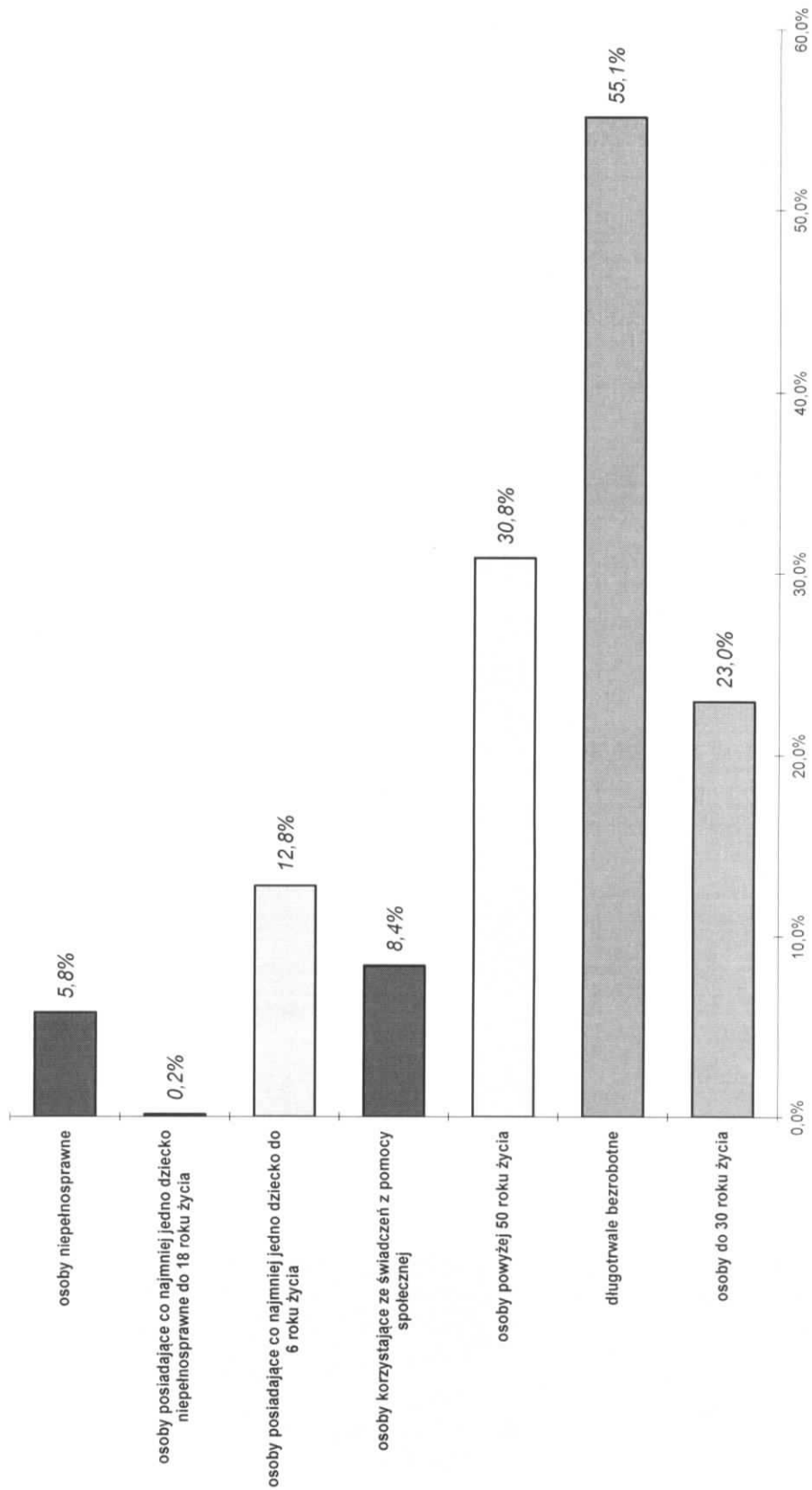
\* - w tym 59 to osoby niepełnosprawne niepozostające w zatrudnieniu

**5. Osoby będące w szczególnej sytuacji na rynku pracy  
według stanu na dzień 31.01.2016r.**

wyszczególnienie	liczba zarejestrowanych stan na dzień 31 stycznia 2016r.		% udział kobiet w ogólnej liczbie zarejestrowanych
	ogółem	kobiety	
<i>Osoby w szczególnej sytuacji na rynku pracy</i>	7 142	3 770	52,8%
Osoby do 30 roku życia, w tym: <i>osoby do 25 roku życia</i>	1 936 864	1 123 480	58,0% 55,6%
Długotrwale bezrobotne	4 647	2 453	52,8%
Osoby powyżej 50 roku życia	2 600	1 108	42,6%
Osoby korzystające ze świadczeń z pomocy społecznej	706	411	58,2%
Osoby posiadające co najmniej jedno dziecko do 6 roku życia	1 076	900	83,6%
Osoby posiadające co najmniej jedno dziecko niepełnosprawne do 18 roku życia	13	11	84,6%
Osoby niepełnosprawne	488	228	46,7%

wyszczególnienie	liczba osób zarejestrowanych w styczniu 2016r.	% udział w ogólnej liczbie zarejestrowanych bezrobotnych
<i>Liczba osób bezrobotnych ogółem</i>	8 430	100,0%
<i>Osoby w szczególnej sytuacji na rynku pracy</i>	7 142	84,7%
Osoby do 30 roku życia, w tym: <i>osoby do 25 roku życia</i>	1 936 864	23,0% 10,2%
Długotrwale bezrobotne	4 647	55,1%
Osoby powyżej 50 roku życia	2 600	30,8%
Osoby korzystające ze świadczeń z pomocy społecznej	706	8,4%
Osoby posiadające co najmniej jedno dziecko do 6 roku życia	1 076	12,8%
Osoby posiadające co najmniej jedno dziecko niepełnosprawne do 18 roku życia	13	0,2%
Osoby niepełnosprawne	488	5,8%

**Procentowy udział osób w szczególnej sytuacji na rynku pracy w ogólnej liczbie zarejestrowanych według stanu na dzień 31 stycznia 2016r.**





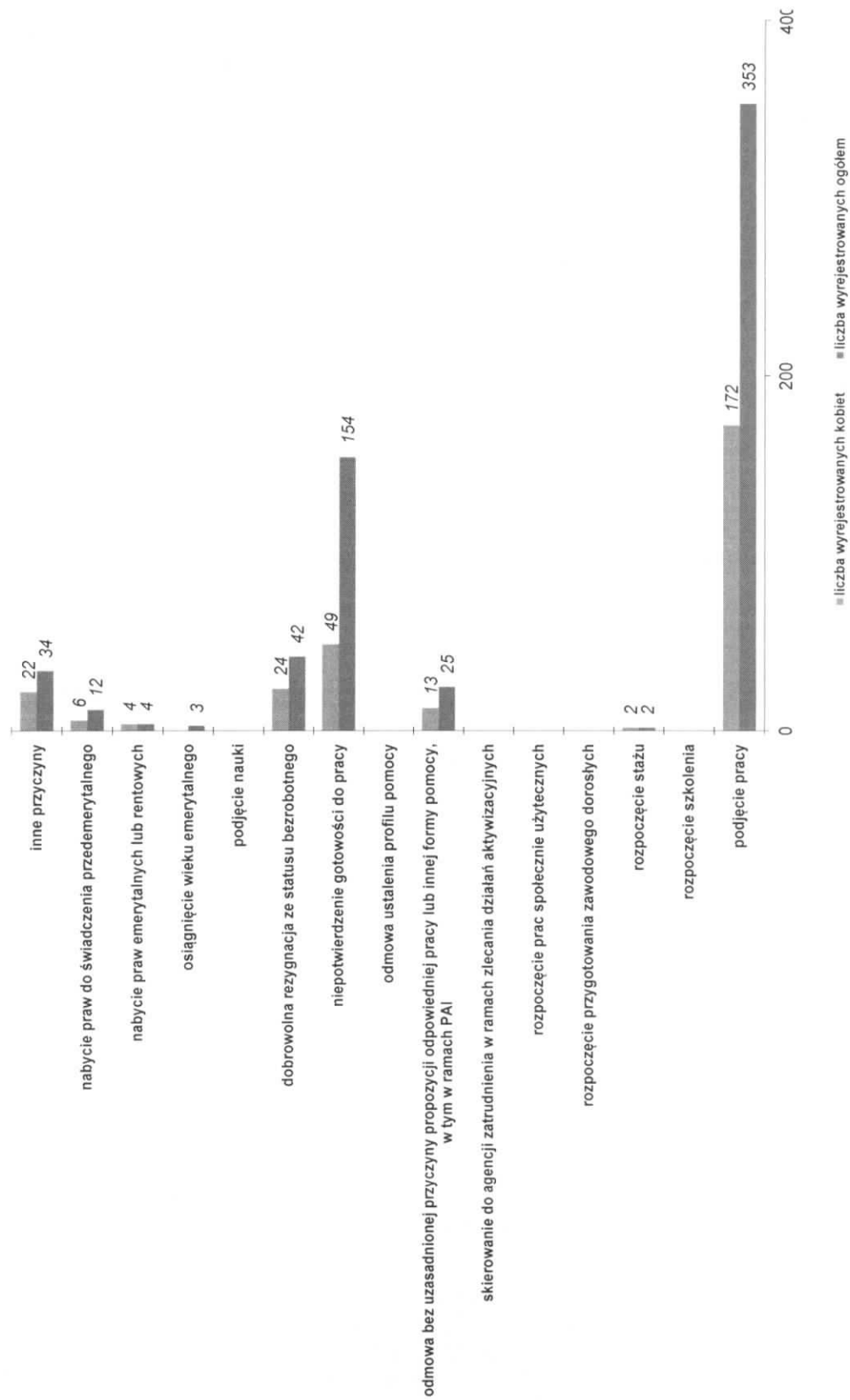
**6. Napływ i odpływ bezrobotnych  
według stanu na dzień 31.01.2016r.**

<b>Rok 2016</b>	<b>Osoby zarejestrowane w m-cu sprawozdawczym</b>		<b>Osoby wyłączone z ewidencji w m-cu sprawozdawczym</b>		<b>Wskaźnik Dynamiki (w porównaniu do miesiąca poprzedniego)</b>	
	<b>ogółem</b>	<b>kobiety</b>	<b>ogółem</b>	<b>kobiety</b>	<b>napływ</b>	<b>odpływ</b>
Styczeń	<b>966</b>	479	<b>629</b>	292	-5,7%	-40,8%

**7. Rozliczenie „odplywu” osób bezrobotnych  
według stanu na dzień 31.01.2016r.**

kategoria	ilość wyrejestrowanych		% udział do ogółu wyłączonych
	ogółem	kobiety	
<i>Osoby wyłączone z ewidencji w tym:</i>	<b>629</b>	<b>292</b>	----
Podjęcie pracy:	353	172	56,1%
- niesubsydiowane	350	171	
- subsydiowane	3	1	
Rozpoczęcie szkolenia, w tym: <i>w ramach bonu szkoleniowego</i>	0 0	0 0	0,0%
Rozpoczęcie stażu, w tym: <i>w ramach bonu stażowego</i>	2 0	2 0	0,3%
Rozpoczęcie przygotowania zawodowego dorosłych	0	0	0,0%
Rozpoczęcie prac społecznie użytecznych, w tym: <i>w ramach PAI</i>	0 0	0 0	0,0%
Skierowanie do agencji zatrudnienia w ramach zlecenia działań aktywizacyjnych	0	0	0,0%
Odmowa bez uzasadnionej przyczyny przyjęcia propozycji odpowiedniej pracy lub innej formy pomocy, w tym w ramach PAI	25	13	4,0%
Odmowa ustalenia profilu pomocy	0	0	0,0%
Niepotwierdzenie gotowości do pracy	154	49	24,5%
Dobrowolna rezygnacja ze statusu bezrobotnego	42	24	6,7%
Podjęcie nauki	0	0	0,0%
Osiągnięcie wieku emerytalnego	3	0	0,5%
Nabycie praw emerytalnych lub rentowych	4	4	0,6%
Nabycie praw do świadczenia przedemerytalnego	12	6	1,9%
Inne przyczyny	34	22	5,4%

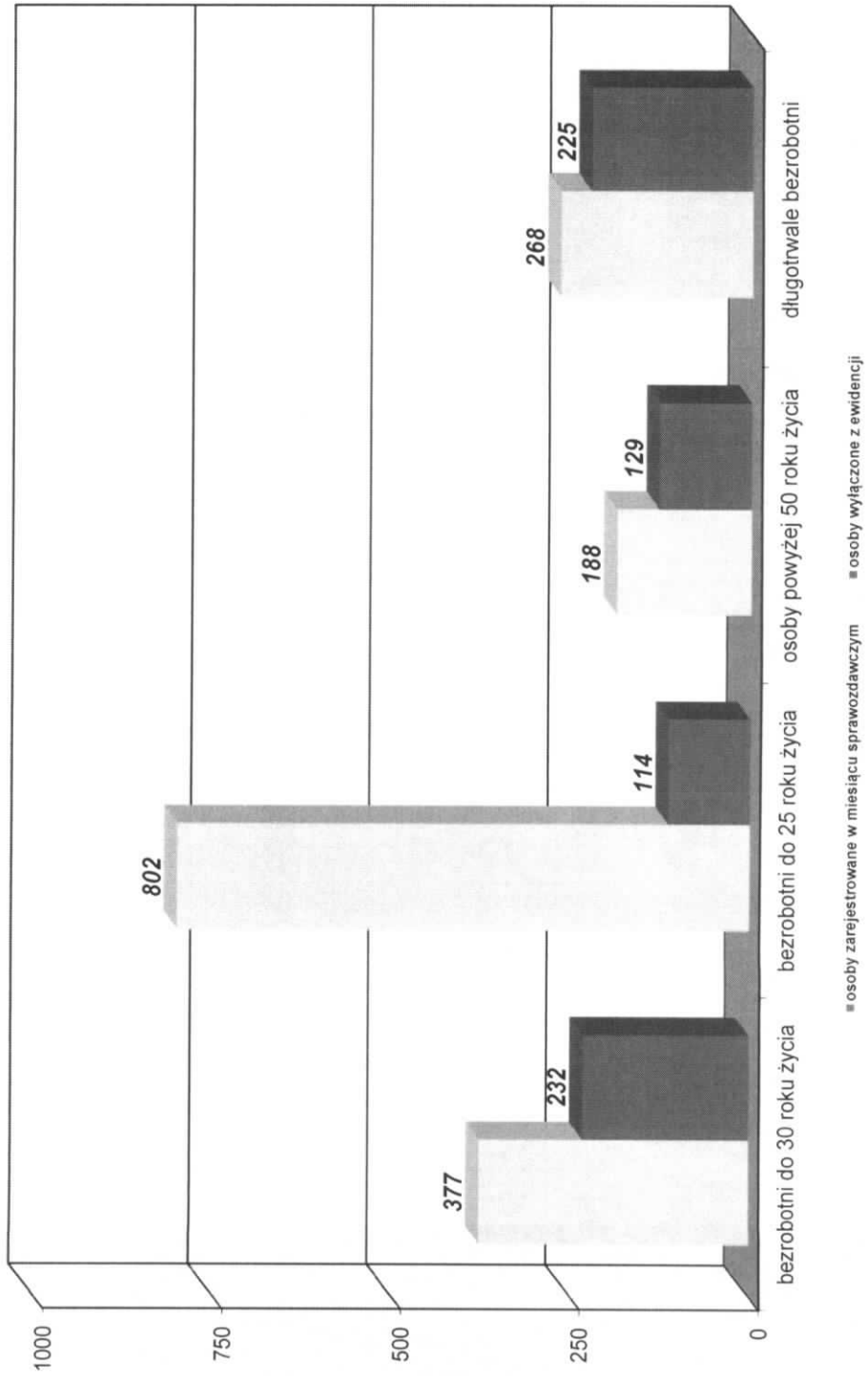
## Wyłączeni z ewidencji według stanu na dzień 31 stycznia 2016r.



**8. Bilans wybranych kategorii bezrobotnych, będących w szczególnej sytuacji na rynku pracy według stanu na dzień 31.01.2016r.**

<b>kategoria</b>	<b>Bezrobotni do 30 roku życia</b>	<b>W tym do 25 roku życia</b>	<b>Bezrobotni powyżej 50 roku życia</b>	<b>Długotrwale bezrobotni</b>
<i>Liczba zarejestrowanych w m-cu sprawozdawczym</i>	377	802	188	268
<i>Osoby wyłączone z ewidencji, w tym:</i>	232	114	129	225
Podjęcie pracy:	143	63	56	88
- niesubsydiowane	141	62	55	88
- subsydiowane	2	1	1	0
Rozpoczęcie szkolenia, w tym: <i>w ramach bonu szkoleniowego</i>	0 0	0 0	0 ---	0 0
Rozpoczęcie stażu, w tym: <i>w ramach bonu stażowego</i>	1 0	1 0	1 ---	0 0
Rozpoczęcie przygotowania zawodowego dorosłych	0	0	0	0
Rozpoczęcie prac społecznie użytecznych, w tym: <i>w ramach PAI</i>	0 0	0 0	0 0	0 0
Skierowanie do agencji zatrudnienia w ramach zlecenia działań aktywizacyjnych	0	0	0	0
Odmowa bez uzasadnionej przyczyny przyjęcia propozycji odpowiedniej pracy lub innej formy pomocy, w tym w ramach PAI	8	2	5	14
Odmowa ustalenia profilu pomocy	0	0	0	0
Niepotwierdzenie gotowości do pracy	47	30	26	70
Dobrowolna rezygnacja ze statusu bezrobotnego	24	13	8	16
Podjęcie nauki	0	0	0	0
Osiągnięcie wieku emerytalnego	---	---	3	3
Nabycie praw emerytalnych lub rentowych	0	0	3	3
Nabycie praw do świadczenia przedemerytalnego	---	---	12	0
Inne przyczyny	9	5	15	31


**Bilans wybranych kategorii bezrobotnych, będących w szczególnej sytuacji na rynku pracy według stanu na dzień 31 stycznia 2016r.**



**I POŚREDNICTWO PRACY****1.Realizacja zadań Działu d/s Pośrednictwa Pracy i Szkoleń**

<b>Wyszczególnienie</b>	<b>Styczeń 2016</b>
Liczba ofert pracy	805
Liczba ofert pracy sezonowej	390
Liczba ofert pracy subsydiowanej	180
Liczba ofert pracy dla osób niepełnosprawnych	90
Liczba kontaktów nawiązujących i utrzymujących z pracodawcami z terenu działania urzędu	471
Liczba zarejestrowanych oświadczeń o zamiarze powierzenia pracy cudzoziemcom	890
Liczba wydanych informacji starosty o lokalnym rynku pracy - dot. zatrudnienia cudzoziemców/ liczba miejsc pracy	24/35
Liczba osób zarejestrowanych, które skorzystały z usług doradców klienta	5702
Liczba podjęć pracy ogółem	353
Liczba wydanych skierowań do odbycia stażu u pracodawcy	137
Liczba podjęć stażu u pracodawcy	2
Liczba osób, które odmówiły przyjęcia form aktywizacji zawodowej	25
Liczba przedstawionych propozycji pracy	1385
Liczba wydanych skierowań do pracy	408
Inne działania związane z prowadzeniem aktywizacji zawodowej osób bezrobotnych , w tym: <ul style="list-style-type: none"> <li>- profilowanie pomocy, sporządzania IPD,</li> <li>- informacje o projektach, stażach, szkoleniach realizowanych przez inne podmioty, które zwróciły się do urzędu z prośbą o pomoc w rekrutacji kandydatów,</li> <li>- przedstawianie innych możliwości pomocnych w poszukiwaniu pracy /m.in. wykaz stron internetowych z ofertami pracy, wykaz agencji pośrednictwa pracy /</li> <li>- usługi Eures</li> </ul>	1687
Liczba osób niezarejestrowanych, które skorzystały z usług pośrednictwa pracy	643
Liczba zorganizowanych giełd pracy i spotkań z pracodawcami	9
Liczba uczestników giełd i spotkań	139
Liczba osób zakwalifikowanych do dalszych rozmów	31

**Oferty pracy według stanu na koniec stycznia 2016r.**



## 2. Analiza Pracodawców.

W styczniu 2016 roku 64 podmiotom gospodarki narodowej założono Karty Pracodawców i na ich podstawie zanalizowano rynek pracy. Ustalono wielkość i lokalizację podmiotów oraz liczbę ofert pracy zgłoszonych według zawodów.

Charakterystyka podmiotów gospodarki narodowej współpracujących z Powiatowym Urzędem Pracy w Katowicach w styczniu 2016 roku.

Działy gospodarki	Ilość Podmiotów gospodarki Narodowej	Wielkość podmiotów gospodarki narodowej				Lokalizacja podmiotów Gospodarki narodowej	
		Mikro (od 0 do 9 osób)	Małe (od 10 do 49 osób)	Średnie (od 50 do 249 osób)	Duże (od 250 Osób)	Katowice	Spoza Katowic
HANDEL HURTOWY I DETALICZNY; NAPRAWA POJAZDÓW SAMOCHODOWYCH, WŁĄCZAJĄC MOTOCYKLE	11↑	8↑	3↑	0	0↑	5↑	6↑
DZIAŁALNOŚĆ PROFESJONALNA, NAUKOWA I TECHNICZNA	10↑	10↑	0	0	0	8↑	2↑
BUDOWNICTWO	5↑	4↑	1↑	0	0	3↑	2↑
PRZETWÓRSTWO PRZEMYSŁOWE	2↑	1↑	1↑	0	0	2↑	0



TRANSPORT I GOSPODARKA MAGAZYNOWA	6↑	6↑	0	0	0	3↑	3↑
DZIAŁALNOŚĆ FINANSOWA I UBEZPIECZENIOWA	6↑	6↑	0	0	0	3↑	3↑
DZIAŁALNOŚĆ W ZAKRESIE USŁUG ADMINISTROWANIA I DZIAŁALNOŚĆ WSPIERAJĄCA	7↑	7↑	0	0↓	0↓	3↑	4↑
EDUKACJA	1	1↑	0↓	0	0	1	0
DZIAŁALNOŚĆ ZWIĄZANA Z OBSŁUGĄ RYNKU NIERUCHOMOŚCI	0↓	0↓	0	0	0	0↓	0
INFORMACJA I KOMUNIKACJA	1	1	0	0	0	1	0
DZIAŁALNOŚĆ ZWIĄZANA Z ZAKWATEROWANIEM I USŁUGAMI GASTRONOMICZNYMI	3↑	3↑	0	0	0	2↑	1↑
DZIAŁALNOŚĆ ZWIĄZANA Z KULTURĄ, ROZRYWKĄ I REKREACJĄ	1↑	0	0	0	1↑	0	1↑
POZOSTAŁYCH WYROBÓW FARMACEUTYCZNYCH	0	0	0	0	0	0	0
DOSTAWA WODY; GOSPODAROWANIE CIEKAMI I ODPADAMI ORAZ DZIAŁALNOŚĆ ZWIĄZANA Z REKULTYWACJĄ	1↓	1↓	0	0	0	1	0↓
POZOSTAŁA DZIAŁALNOŚĆ USŁUGOWA	8↑	7↑	1↑	0	0	6↑	2↑

OPIEKA ZDROWOTNA I POMOC SPOLECZNA	1↓	1↓	0	0	0	1↓	0
GOSPODARSTWA DOMOWE ZATRUDNIAJĄCE PRACOWNIKÓW; GOSPODARSTWA DOMOWE PRODUKUJĄCE WYROBY I ŚWIADCZĄCE USŁUGI NA WŁASNE POTRZEBY	0	0	0	0	0	0	0
GÓRNICTWO I WYDOBYWANIE	0	0	0	0	0	0	0
WYTWARZANIE I ZAOPATRYWANIE W ENERGIĘ ELEKTRYCZNĄ, GAZ, PARĘ WODNĄ, GORCĄ WODĘ I POWIETRZE DO UKŁADÓW KLIMATYZACYJNYCH	0	0	0	0	0	0	0
ROLNICTWO, LEŚNICTWO, LOWIECTWO I RYBACTWO	0	0	0	0	0	0	0
ORGANIZACJE I ZESPOŁY EKSTERYTORIALNE	0	0	0	0	0	0	0
DZIAŁALNOŚĆ NIEZIDENTYFIKOWANA	0	0	0	0	0	0	0
ADMINISTRACJA PUBLICZNA I OBRONA NARODOWA; OBOWIĄZKOWE ZABEZPIECZENIA SPOLECZNE	1	0	0	1	0	0	1↑
<b>OGÓLEM</b>	<b>64↑</b>	<b>56↑</b>	<b>6↑</b>	<b>1</b>	<b>1↓</b>	<b>39↑</b>	<b>25↑</b>

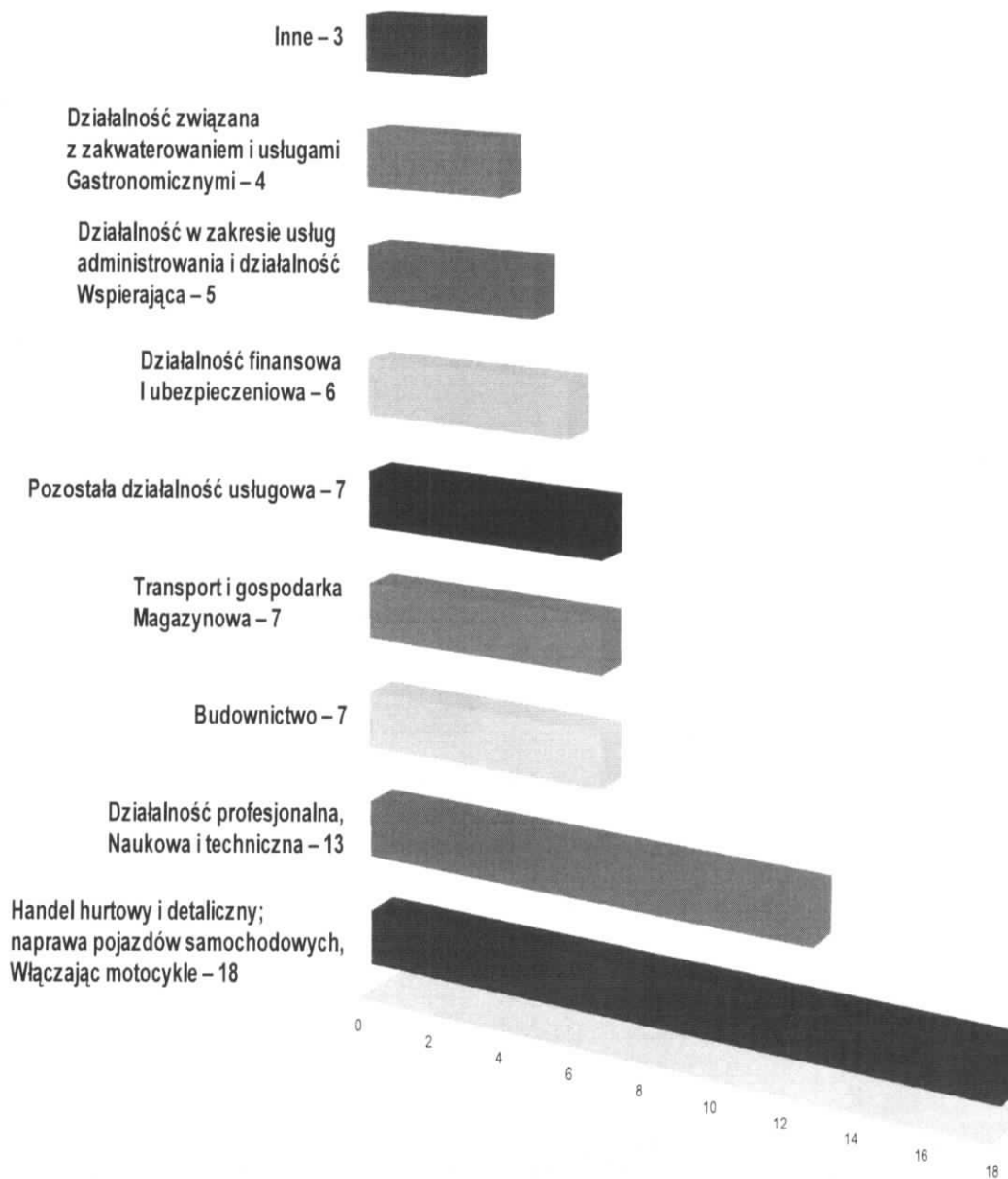
Legenda: ↑ ↓ - zmiany w stosunku do miesiąca poprzedniego przedstawione są w postaci strzałek ukazujących wzrost lub spadek przedstawionych wartości. Brak strzałki oznacza brak zmiany.

W styczniu 2016 roku wśród 64 podmiotów gospodarki narodowej, którym założono karty pracodawców, 40 podjęło współpracę z PUP w Katowicach, określając swoje potrzeby kadrowe na 70 stanowiska pracy, w tym:

- 8 stanowisk stażu w ramach Umów Stażowych (PO WER),
- 3 stanowiska stażu w ramach Umów Stażowych (RPO WSL),
- 2 stanowiska pracy w ramach dofinansowania wynagrodzenia za zatrudnienie skierowanego bezrobotnego, który ukończył 50 rok życia,
- 2 stanowiska pracy w ramach refundacji części kosztów poniesionych na wynagrodzenia, nagrody oraz składki na ubezpieczenia społeczne skierowanych bezrobotnych do 30 roku życia (art. 150f).

Z analizy ofert pracy wynika, że największe zapotrzebowanie było w zawodach:

- Doradca Klienta (7 stanowisk pracy, 1 stanowisko stażu),
- Kelner (7 stanowisk pracy),
- Hakowy - Sygnalista (5 stanowisk pracy),
- Kierowca ciągnika siodłowego (5 stanowisk pracy),
- Pomoc kuchenna (4 stanowiska pracy),
- Kasjer - Sprzedawca (4 stanowiska pracy).




Wszystkie podmioty gospodarki narodowej wyraziły swoje oczekiwania, co do współpracy z Urzędem. Pomocy w znalezieniu odpowiednich, kompetentnych pracowników oczekuje 64 pracodawców.

### III. PORADNICTWO ZAWODOWE

1. Liczba osób, które skorzystały z form pomocy udzielonych w ramach poradnictwa zawodowego w styczniu 2016r.

<b>Wyszczególnienie</b>	<b>I 2016</b>
Indywidualne poradnictwo zawodowe w ramach wizyt	19
Informacja zawodowa	95
Pośrednictwo pracy	1405

**Liczba osób, które skorzystały z form pomocy udzielonych w ramach poradnictwa zawodowego w styczniu 2016r.**



## 2. Krajowy Fundusz Szkoleniowy

Nowelizacja Ustawy o promocji zatrudnienia i instytucjach rynku pracy wprowadziła nowy instrument polityki rynku pracy dotyczący rozwoju zasobów ludzkich – Krajowy Fundusz Szkoleniowy (KFS).

Celem utworzenia KFS jest:

- zapobieganie utracie zatrudnienia przez osoby pracujące z powodu kompetencji nieadekwatnych do wymagań zmieniającej się gospodarki
- wspomaganie przekwalifikowania lub aktualizacji wiedzy i umiejętności zawodowych osób pracujących
- poprawa pozycji firm, jak i samych pracowników na konkurencyjnym rynku pracy
- podwyższenie wskaźnika uczestnictwa osób dorosłych w kształceniu ustawicznym.

O środki z Krajowego Funduszu Szkoleniowego z przeznaczeniem na kształcenie ustawiczne mogą wystąpić pracodawcy, którzy zamierzają inwestować w podnoszenie kompetencji własnych lub kompetencji swoich pracowników.

Pracodawcą zgodnie z art. 2 ust. 1 pkt 25 Ustawy o promocji zatrudnienia i instytucjach rynku pracy jest:

- jednostka organizacyjna chociażby nie posiadała osobowości prawnej,
- osoba fizyczna jeżeli zatrudnia co najmniej jednego pracownika.

Nie jest pracodawcą osoba prowadząca działalność gospodarczą nie zatrudniająca żadnego pracownika.

Finansowanie kosztów kształcenia ustawicznego pracowników i pracodawcy ze środków KFS, które udzielane jest pracodawcom prowadzącym działalność gospodarczą w rozumieniu prawa konkurencji Unii Europejskiej, stanowi pomoc *de minimis*, o której mowa we właściwych przepisach prawa Unii Europejskiej dotyczących pomocy *de minimis* oraz pomocy *de minimis* w rolnictwie lub rybołówstwie.

W 2016 r. środki Krajowego Funduszu Szkoleniowego skierowane są do osób pracujących w ramach Priorytetów wskazanych przez Ministra Rodziny, Pracy i Polityki Społecznej:

**Priorytet 1** - wsparcie zawodowego kształcenia ustawicznego tj. pozostającego w bezpośrednim związku z branżą lub zawodem, mającego na celu uzyskanie lub uaktualnianie kompetencji do celów zawodowych

**Priorytet 2** - wsparcie kształcenia ustawicznego pracowników, którzy mogą udokumentować wykonywanie przez co najmniej 15 lat prac w szczególnych warunkach lub o szczególnym charakterze, a którym nie przysługuje prawo do emerytury pomostowej

**Priorytet 3** - wsparcie młodych, nowozatrudnionych pracowników na podstawie umów, o których mowa w art. 150f ust. 1 ustawy o promocji zatrudnienia i instytucjach rynku pracy.

Na podstawie art. 69a ust. 2 pkt 1 ustawy o promocji zatrudnienia i instytucjach rynku pracy powiatowy urząd pracy może przeznaczyć środki z KFS na finansowanie działań obejmujących kształcenie ustawiczne pracowników i pracodawcy, na które składają się:

- określenie potrzeb pracodawcy w zakresie kształcenia ustawicznego w związku z ubieganiem się o sfinansowanie tego kształcenia ze środków KFS
- kursy i studia podyplomowe realizowane z inicjatywy pracodawcy lub za jego zgodą,
- egzaminy umożliwiające uzyskanie dokumentów potwierdzających nabycie umiejętności, kwalifikacji lub uprawnień zawodowych,
- badania lekarskie i psychologiczne wymagane do podjęcia kształcenia lub pracy zawodowej po ukończonym kształceniu,
- ubezpieczenie od następstw nieszczęśliwych wypadków w związku z podjętym kształceniem.

W okresie od 25.01.2016r. do 28.01.2016r. urząd ogłosił w ramach posiadanego limitu środków nabór wniosków pracodawców o przyznanie środków z Krajowego Funduszu Szkoleniowego na sfinansowanie kosztów kształcenia ustawicznego pracowników i pracodawców.

Przyznany limit środków Krajowego Funduszu Szkoleniowego w roku 2016r. wynosi 1mln zł.

W okresie naboru wpłynęło 231 wniosków na łączną kwotę w wysokości 8.623.674,49 zł.

Złożone wnioski rozpatrywane są według kolejności ich wpływu.



### 3. Program Aktywizacja i Integracja

Powiatowy Urząd Pracy w Katowicach podjął inicjatywę we współpracy z Miejskim Ośrodkiem Pomocy Społecznej w Katowicach realizacji w 2016 roku Programu Aktywizacja i Integracja (PAI), który rozpoczyna się z dniem 1.03.2016r.

Celem Programu jest poprawa sytuacji na rynku pracy oraz kształtowanie aktywnej postawy w życiu społecznym oraz zawodowym osób bezrobotnych korzystających ze świadczeń pomocy społecznej dla których Powiatowy Urząd Pracy ustalił profil pomocy III.

W ramach PAI będą realizowane działania w zakresie aktywizacji zawodowej i integracji społecznej. Działania w zakresie aktywizacji zawodowej będą realizowane przez Powiatowy Urząd Pracy w Katowicach w ramach prac społecznie użytecznych, o których mowa w art. 73a ustawy o promocji zatrudnienia i instytucjach rynku pracy (Dz. U. 2015 poz. 149 z późn. zm.). Natomiast działania w zakresie integracji społecznej bezrobotnych będą realizowane przez Miejski Ośrodek Pomocy Społecznej w Katowicach.

W programie wezmą udział łącznie 84 osoby bezrobotne. Zostanie utworzonych 7 grup warsztatowych po 12 osób w każdej. Okres realizacji Programu obejmuje:

I i II edycja: 01.03.2016r. - 30.04.2016r.

II i IV edycja: 01.05.2016r. - 30.06.2016r.

V edycja: 01.08.2016r. - 30.09.2016r.

VI edycja: 01.09.2016r. - 31.10.2016r.

VII edycja: 01.10.2016r. - 30.11.2016r.

Działania z zakresu integracji społecznej realizowane będą w wymiarze 10 godzin tygodniowo, łącznie dla jednego uczestnika przewiduje się 90 godzin wsparcia w ciągu 2 miesięcy. Równolegle do zadań z zakresu integracji społecznej każdy uczestnik będzie wykonywał prace społecznie użyteczne w ramach aktywizacji zawodowej, także w wymiarze 10 godzin przez okres 2 miesięcy.

Przewidywane efekty realizacji PAI u uczestników to:

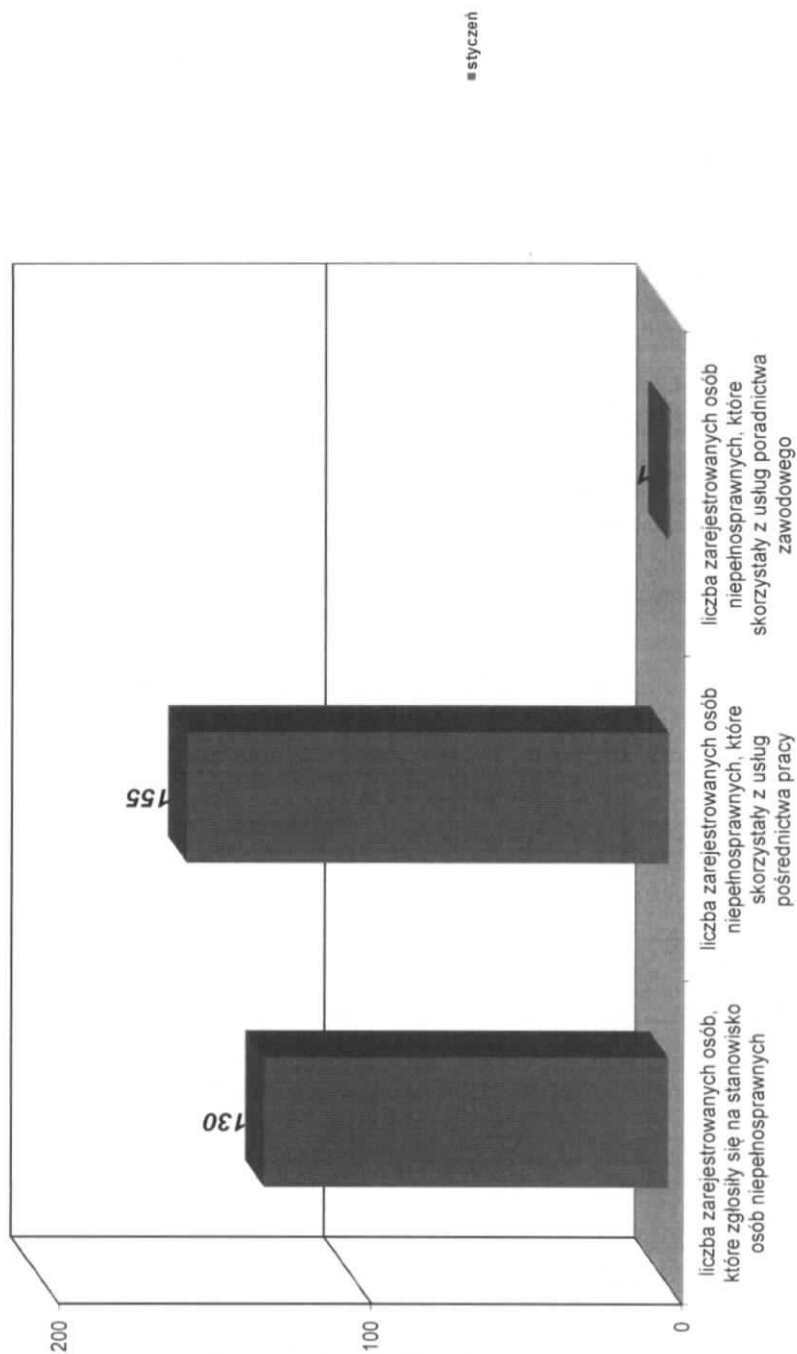
- 1) zwiększenie motywacji do przyjęcia aktywnej postawy i wiary we własne możliwości
- 2) dokonanie identyfikacji własnych deficytów w zakresie społecznym i zawodowym
- 3) zwiększenie kompetencji oraz umiejętności życiowych i społecznych
- 4) nabycie umiejętności funkcjonowania w środowisku pracy.

#### IV. OBSŁUGA OSÓB NIEPEŁNOSPRAWNYCH

##### 1. Aktywizacja zawodowa osób niepełnosprawnych

Wyszczególnienie	I 2016	Ogółem
Liczba zarejestrowanych osób, które zgłosiły się na stanowisko osób niepełnosprawnych	130	130
Liczba zarejestrowanych osób niepełnosprawnych, które skorzystały z usług pośrednictwa pracy	155	155
Liczba zarejestrowanych osób niepełnosprawnych, które skorzystały z usług poradnictwa zawodowego	1	1
Liczba zorganizowanych giełd pracy	2	2
Liczba osób niepełnosprawnych, które uczestniczyły w giełdach pracy	54	54
Liczba osób niepełnosprawnych zakwalifikowanych do dalszych rozmów	16	16
Liczba ofert pracy dla osób niepełnosprawnych	90	90
Liczba wydanych skierowań osobom niepełnosprawnym	22	22
Liczba podjęć pracy, w tym w wyniku wydanych skierowań	19 2	19 2

**Liczba osób niepełnosprawnych korzystających z usług pośrednictwa pracy  
i poradnictwa zawodowego  
według stanu na koniec stycznia 2016r.**



## zgłoszenia

załącznik do działu 4  
sprawozdania MPiPS-01

Powiatowy Urząd Pracy  
miasto Katowice

mięsiąc styczeń 2016

### V. 1. Zgłoszenia zwolnień grupowych

powiat	Nazwa i adres zakładu pracy	sektor (publiczny/prywatny)	Branża i sekcja PKD	Liczba osób zgłoszonych do zwolnienia	Planowany termin dokonania zwolnień	powiat	Nazwa i adres zakładu pracy	sektor (publiczny/prywatny)	Branża i sekcja PKD	Liczba osób zgłoszonych do zwolnienia	Planowany termin dokonania zwolnień
zgłoszenia w miesiącu sprawozdawczym -											
Katowice	Bank BPH S.A. ul. Pałubickiego 2 Gdańsk	prywatny	6419Z-pozostałe pośrednictwo pieniężne	17	XII 2016	PUP Katowice	Bank BPH S.A. ul. Pałubickiego 2 Gdańsk	prywatny	6419Z-pozostałe pośrednictwo pieniężne	17	XII 2016
Katowice	Partner Steel Sp.zo.o. ul. Wrzosowa 2 43-190 Mikołów	prywatny	4672Z- sprzedaż hurtowa metali i rud metali	6	I 2016	PUP Katowice	Partner Steel Sp.zo.o. ul. Wrzosowa 2 43-190 Mikołów	prywatny	4672Z- sprzedaż hurtowa metali i rud metali	6	I 2016

\* ilość osób do zwolnienia z terenu kraju

Do dnia 02.02.2016 nie wypłynęła do PUP informacja dot ilości osób zwolnionych z terenu Katowic z firmy Orange Polska S.A. i Orange Customer Service Sp.zo.o.

## **VI. AKTYWNE FORMY PRZECIWDZIAŁANIA BEZROBOCIU**

### **1. Finansowanie zadań na rzecz promocji zatrudnienia, łagodzenia skutków bezrobocia i aktywizacji zawodowej – stan na dzień 31.01.2016r.**

Decyzją Ministra Rodziny, Pracy i Polityki Społecznej nr DF-I.4021.12.1.2016.JW z dnia 22.12.2015r. Powiatowy Urząd Pracy w Katowicach otrzymał ze środków Funduszu Pracy kwotę **13.996,4 tys. zł** na finansowanie w roku 2016 programów na rzecz promocji zatrudnienia, łagodzenia skutków bezrobocia i aktywizacji zawodowej, w tym:

- **8.035.409,10 zł** w ramach środków algorytmowych Funduszu Pracy
- **2.629.222,50 zł** w ramach Regionalnego Programu Operacyjnego 2014-2020
- **3.331.768,40 zł** w ramach Programu Operacyjnego Wiedza Edukacja Rozwój 2014-2020.

**Kwoty środków (limity) Funduszu Pracy, o których mowa powyżej obowiązują do czasu ustalenia ostatecznych kwot na podstawie ustawy budżetowej na rok 2016.**

Aktywne formy przeciwdziałania bezrobociu, instrumenty i usługi rynku pracy - algorytm	Limit środków	Wydatki	Środki zaangażowane	Ilość osób objętych programem	Zobowiązania na rok 2017
Prace interwencyjne	380.772,00	4.007,78	21.015,00	30 <sup>1/)</sup>	
Roboty publiczne	1.103.160,00	0,00	0,00	0	
Staże	1.739.678,00	112.387,78	397.025,00	92 <sup>2/)</sup>	
Staże w ramach bonu stażowego, w tym: - <i>bon stażowy</i> - <i>stypendia stażowe</i> - <i>premia dla pracodawcy</i>	205.111,30 13.108,00 157.192,80 34.810,50	0,00 0,00 0,00 0,00	34.810,50 0,00 0,00 34.810,50	23 <sup>3/)</sup>	
Szkolenia, w tym: - <i>szkolenia w trybie indywidualnym i grupowym</i> - <i>koszty egzaminów lub licencji</i>	612.050,40 592.050,40 20.000,00	1.702,40* 1.702,40 0,00	484,33* 484,33 0,00	0 0 0	
Szkolenia w ramach bonu szkoleniowego, w tym: - <i>bon szkoleniowy</i> - <i>stypendia szkoleniowe</i>	26.029,00 19.479,30 6.549,70	0,00 0,00 0,00	0,00 0,00 0,00	0	
Jednorazowo przyznane środki na podjęcie działalności gospodarczej	2.760.864,00	0,00	0,00	0	
Refundacja kosztów wyposażenia lub doposażenia stanowiska pracy	920.288,00	0,00	0,00	0	
Prace społecznie użyteczne <i>Program Aktywizacja i Integracja</i>	73.747,20 21.643,20	0,00 0,00	0,00 0,00	0 0	
Świadczenie aktywizacyjne	22.000,00	875,00	2.625,00	1 <sup>4/)</sup>	

Dofinansowanie wynagrodzenia za zatrudnienie skierowanego bezrobotnego, który ukończył 50 rok życia	59.055,00	3.500,00	9.334,00	4 <sup>5)</sup>
Bon zatrudnieniowy	58.011,00	3.324,40	13.132,00	4 <sup>6)</sup>
<b>Ogółem:</b>	<b>7.982.409,10</b>	<b>125.797,36</b>	<b>478.425,83</b>	<b>154</b>

\* – wydatek w kwocie 1.702.40 zł oraz środki zaangażowane w kwocie 484,33 zł dotyczą wypłaty stypendiów szkoleniowych za miesiąc grudzień 2015r. osób skierowanych do udziału w szkoleniu pn. „Umiejętność aktywnego poszukiwania pracy”

1) – 30 osób skierowanych w 2015r. do odbycia prac interwencyjnych

2) – 92 osoby skierowane w 2015r. do odbycia staży u pracodawców

3) – 23 osoby skierowane w 2015r. do odbycia staży w ramach bonu stażowego, w ramach programu z „rezerywy” Ministra Pracy i Polityki Społecznej.

Na podstawie umów o organizację staży w ramach bonu stażowego zawartych w roku 2015 dotyczących realizacji programu z „rezerywy” Ministra Pracy i Polityki Społecznej powstały zobowiązania przechodzące na rok 2016 w wysokości 34.810,50 zł z tytułu wypłaty premii dla pracodawców. Wypłata premii dla pracodawców będzie finansowana w roku 2016 ze środków Funduszu Pracy przyznanych algorytmem.

4) – 1 osoba skierowana w 2015r. do zatrudnienia w ramach świadczenia aktywizacyjnego

5) – w tym 3 osoby skierowane w 2015r. do zatrudnienia w ramach dofinansowania wynagrodzenia za zatrudnienie skierowanego bezrobotnego, który ukończył 50 rok życia

6) – 4 osoby skierowane w 2015r. do zatrudnienia w ramach bonu zatrudnieniowego

Aktywne formy przeciwdziałania bezrobociu, dodatkowe instrumenty i usługi rynku pracy - algorytm	Limit środków	Wydatki	Środki zaangażowane	Ilość osób objętych programem	Zobowiązania na rok 2017
Finansowanie kosztów badań lekarskich	53.000,00	0,00	979,00	0	

Aktywne formy przeciwdziałania bezrobociu – algorytm	Kwota środków Funduszu Pracy
Limit środków	8.035.409,10
Wydatki	125.797,36
Środki zaangażowane	479.404,83

## PROGRAM MINISTERSTWA RODZINY, PRACY I POLITYKI SPOŁECZNEJ

### Program „Praca dla Młodych”

Od miesiąca stycznia 2016r. Powiatowy Urząd Pracy w Katowicach przystąpił do realizacji Programu Ministerstwa Rodziny Pracy i Polityki Społecznej pn. „Praca dla Młodych”.

Osoby bezrobotne do 30 roku życia, zarejestrowane w powiatowym urzędzie pracy oraz pracodawcy lub przedsiębiorcy zainteresowani ich zatrudnieniem mogą skorzystać z nowego instrumentu rynku pracy wprowadzonego ustawą z dnia 25 września 2015r. *o zmianie ustawy o promocji zatrudnienia i instytucjach rynku pracy*.

Na podstawie *Decyzji Ministra Rodziny, Pracy i Polityki Społecznej nr D-FI.4021.12.2.2016.JW z dnia 04.01.2016r.* Powiatowy Urząd Pracy w Katowicach otrzymał kwotę **9.790,6 tys. zł** na finansowanie w latach 2016 – 2018 zadania, o którym mowa w art. 150f *ustawy z dnia 20 kwietnia 2004r. o promocji zatrudnienia i instytucjach rynku pracy (Dz. U. z 2015r., poz. 149 z późn. zm.)*, w tym:

- na rok 2016 – **2.447,6 tys. zł**
- na rok 2017 – **3.671,5 tys. zł**
- na rok 2018 – **3.671,5 tys. zł**.

W myśl przepisów art. 150f ustawy o promocji zatrudnienia i instytucjach rynku pracy **Starosta może zawrzeć umowę, na podstawie której refunduje pracodawcy lub przedsiębiorcy przez okres 12 miesięcy część kosztów poniesionych na wynagrodzenia, nagrody oraz składki na ubezpieczenia społeczne skierowanych bezrobotnych do 30 roku życia, w wysokości uprzednio uzgodnionej, nieprzekraczającej jednak kwoty ustalonej jako iloczyn liczby zatrudnionych skierowanych bezrobotnych w miesiącu oraz kwoty minimalnego wynagrodzenia za pracę obowiązującej w ostatnim dniu zatrudnienia każdego rozliczanego miesiąca i składek na ubezpieczenia społeczne od refundowanego wynagrodzenia.**

Starosta nie może zawrzeć umowy z pracodawcą, u którego w okresie ostatnich 6 miesięcy przed złożeniem wniosku nastąpiło zmniejszenie zatrudnienia z przyczyn dotyczących zakładu pracy.

Pracodawca lub przedsiębiorca są obowiązani, stosownie do zawartej umowy, do utrzymania w zatrudnieniu w pełnym wymiarze czasu pracy skierowanego bezrobotnego przez okres, za który dokonywana jest refundacja, oraz przez okres 12 miesięcy po zakończeniu refundacji.

Niewywiązanie się z warunków umowy powoduje obowiązek zwrotu uzyskanej pomocy w kwocie proporcjonalnej do okresu, w którym nie utrzymano zatrudnienia skierowanej osoby, wraz z odsetkami ustawowymi naliczonymi od dnia otrzymania refundacji za pierwszy miesiąc, w terminie 30 dni od dnia doręczenia wezwania starosty.

W przypadku rozwiązania umowy o pracę przez skierowanego bezrobotnego, rozwiązania z nim umowy o pracę na podstawie art. 52 ustawy z dnia 26 czerwca 1974 r. – Kodeks pracy lub wygaśnięcia stosunku pracy skierowanego bezrobotnego w trakcie okresu objętego refundacją albo przed upływem okresu 12 miesięcy utrzymania zatrudnienia po upływie refundacji, starosta kieruje na zwolnione stanowisko pracy innego bezrobotnego.

W przypadku odmowy przyjęcia skierowanego bezrobotnego na zwolnione stanowisko pracy, pracodawca lub przedsiębiorca zwracają uzyskaną pomoc w kwocie proporcjonalnej do okresu, w którym nie utrzymano zatrudnienia skierowanej osoby wraz z odsetkami ustawowymi naliczonymi od dnia otrzymania pierwszej refundacji, w terminie 30 dni od dnia doręczenia wezwania starosty.



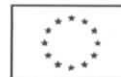
W przypadku braku możliwości skierowania bezrobotnego przez urząd pracy na zwolnione stanowisko pracy, pracodawca lub przedsiębiorca nie zwracają uzyskanej pomocy za okres, w którym uprzednio skierowany bezrobotny pozostawał w zatrudnieniu.

Refundacja części kosztów poniesionych na wynagrodzenia, nagrody oraz składki na ubezpieczenia społeczne skierowanych bezrobotnych do 30 roku życia udzielana jest zgodnie z warunkami dopuszczalności pomocy de minimis i jest przyznawana na podstawie przepisów Rozporządzenia Komisji (UE) nr 1407/2013 z dnia 18 grudnia 2013r. w sprawie stosowania art. 107 i 108 Traktatu o funkcjonowaniu Unii Europejskiej do pomocy de minimis (Dz.Urz. UE L 352 z 24.12.2013, str. 1).

## 2. PROGRAMY WSPÓLFINANSOWANE ZE ŚRODKÓW EUROPEJSKIEGO FUNDUSZU SPOŁECZNEGO



Unia Europejska  
Europejski Fundusz Społeczny



### a) Projekt realizowany w ramach Programu Operacyjnego Wiedza Edukacja Rozwój

#### **PROJEKT: „Aktywizacja osób młodych pozostających bez pracy w Mieście Katowice (II)” – Podziałanie 1.1.1 PO WER**

Powiatowy Urząd Pracy w Katowicach w miesiącu styczniu 2016r. przystąpił do realizacji projektu pozakonkursowego pn. „Aktywizacja osób młodych pozostających bez pracy w Mieście Katowice (II)”. Projekt współfinansowany jest ze środków Europejskiego Funduszu Społecznego w ramach Poddziałania 1.1.1 Programu Operacyjnego Wiedza Edukacja Rozwój.

Projekt realizowany będzie w okresie od 1 stycznia 2016r. do 31 grudnia 2016r.

Celem projektu jest zwiększenie możliwości zatrudnienia osób młodych do 29 roku życia bez pracy, w tym w szczególności osób, które nie uczestniczą w kształceniu i szkoleniu (tzw. Młodzież NEET).

Grupę docelową projektu stanowią osoby młode do 29 roku życia, pozostające bez pracy, zarejestrowane w Powiatowym Urzędzie Pracy w Katowicach (zakwalifikowane do I lub II profilu pomocy), należące do kategorii NEET.

*Zgodnie z zapisami PO WER osobą z kategorii NEET jest osoba, która spełnia łącznie trzy następujące warunki:*

- nie pracuje (tj. jest bezrobotna lub bierna zawodowo)
- nie kształci się (tj. nie uczestniczy w kształceniu formalnym w trybie stacjonarnym)
- nie szkoli się (tj. nie uczestniczy w pozaszkolnych zajęciach mających na celu uzyskanie, uzupełnienie lub doskonalenie umiejętności i kwalifikacji zawodowych lub ogólnych, potrzebnych do wykonywania pracy. W procesie oceny czy dana osoba się szkoli, a co za tym idzie kwalifikuje się do kategorii NEET, należy zweryfikować czy brała ona udział w tego typu formie aktywizacji, finansowanej ze środków publicznych, w okresie ostatnich 4 tygodni).

Wsparcie dla osób przystępujących do projektu udzielone zostanie:

- osobom poniżej 25 roku życia w ciągu 4 miesięcy od dnia rejestracji,
- osobom powyżej 25 roku życia w ciągu 4 miesięcy od dnia przystąpienia do projektu.

Działania zaplanowane w projekcie adresowane są w szczególności do osób:

- długotrwale bezrobotnych, w tym:
  - osób do 25 roku życia zarejestrowanych nieprzerwanie przez okres ponad 6 miesięcy;
  - osób powyżej 25 roku życia – zarejestrowanych nieprzerwanie przez okres ponad 12 miesięcy;
- bezrobotnych niepełnosprawnych;

- z niskimi kwalifikacjami (tj. z wykształceniem podstawowym, gimnazjalnym, zasadniczym zawodowym i średnim).

Według założeń projektu urząd planuje objąć wsparciem:

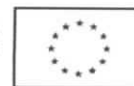
- 365 osób bezrobotnych w ramach staży u pracodawców
- 25 osób bezrobotnych w ramach przyznania jednorazowo środków na podjęcie własnej działalności gospodarczej.

**Projekt pozakonkursowy – „Aktywizacja osób młodych pozostających bez pracy w Mieście Katowice (II)” – Poddziałanie 1.1.1 PO WER**

<b>Formy wsparcia</b>	<b>Limit środków</b>	<b>Wydatki</b>	<b>Środki zaangażowane</b>	<b>Ilość osób objętych udziałem w projekcie w 2016r.</b>
Stáže u pracodawców	2.847.751,90	0,00	462.716,00	1
Jednorazowo przyznane środki na podjęcie działalności gospodarczej	484.016,50	0,00	108.870,00	0
<b>Ogółem</b>	<b>3.331.768,40</b>	<b>0,00</b>	<b>571.586,00</b>	<b>1</b>



Unia Europejska  
Europejski Fundusz Społeczny



**b) Projekt realizowany w ramach Regionalnego Programu Operacyjnego Województwa Śląskiego**

**PROJEKT: „Aktywizacja osób bezrobotnych w wieku 30+ zarejestrowanych w Powiatowym Urzędzie Pracy w Katowicach (II)” – Działanie 7.2 RPO WSL**

Powiatowy Urząd Pracy w Katowicach w miesiącu styczniu 2016r. przystąpił do realizacji projektu pozakonkursowego pn. „Aktywizacja osób bezrobotnych w wieku 30+ zarejestrowanych w Powiatowym Urzędzie Pracy w Katowicach (II)”. Projekt współfinansowany jest ze środków Europejskiego Funduszu Społecznego w ramach Działania 7.2 Regionalnego Programu Operacyjnego Województwa Śląskiego.

Projekt realizowany będzie w okresie od 1 stycznia 2016r. do 31 grudnia 2016r.

Celem projektu jest zwiększenie możliwości zatrudnienia osób w wieku powyżej 30 roku życia pozostających bez pracy zarejestrowanych w Powiatowym Urzędzie Pracy w Katowicach. Grupę docelową projektu stanowią osoby powyżej 30 roku życia, pozostające bez pracy, zarejestrowane w Powiatowym Urzędzie Pracy w Katowicach jako bezrobotne, dla których został ustalony I lub II profil pomocy, należące co najmniej do jednej z wymienionych grup:

- *osoby powyżej 50 roku życia*
- *kobiety*
- *osoby niepełnosprawne*
- *osoby długotrwale bezrobotne* (za osobę długotrwale bezrobotną uznaje się osobę bezrobotną nieprzerwanie przez okres ponad 12 miesięcy)
- *osoby o niskich kwalifikacjach* (za osobę o niskich kwalifikacjach uznaje się osobę posiadającą wykształcenie na poziomie podstawowym, średnim I stopnia oraz ponadgimnazjalnym).

Według założeń projektu urząd planuje objąć wsparciem:

- 70 osób bezrobotnych w ramach staży u pracodawców
- 95 osób bezrobotnych w ramach przyznania jednorazowo środków na podjęcie własnej działalności gospodarczej.

**Projekt pozakonkursowy – „Aktywizacja osób bezrobotnych w wieku 30+ zarejestrowanych w Powiatowym Urzędzie Pracy w Katowicach (II)” – Działanie 7.2 RPO WSL**

<b>Formy wsparcia</b>	<b>Limit środków</b>	<b>Wydatki</b>	<b>Środki zaangażowane</b>	<b>Ilość osób objętych udziałem w projekcie w 2016r.</b>
Staże u pracodawców	546.144,20	0,00	191.776,00	1
Jednorazowo przyznane środki na podjęcie działalności gospodarczej	2.083.078,30	0,00	0,00	0
<b>Ogółem</b>	<b>2.629.222,50</b>	<b>0,00</b>	<b>191.766,00</b>	<b>1</b>

### 3. Przyznawanie środków z Funduszu Pracy z tytułu refundacji kosztów na wyposażenie lub doposażenie stanowiska pracy dla skierowanego bezrobotnego, na uruchomienie działalności gospodarczej przez osobę bezrobotną.

Zestawienie wniosków dotyczących refundacji kosztów na wyposażenie lub doposażenie stanowiska pracy dla skierowanego bezrobotnego.

Refundacja ma na celu wsparcie przedsiębiorców przy tworzeniu nowych miejsc pracy. Przedsiębiorca tworząc nowe stanowisko pracy może otrzymać częściowy zwrot kosztów tworzonego stanowiska przy równoczesnym zatrudnieniu osoby bezrobotnej. Refundację poprzedza złożenie wniosku, który jest opiniowany przez komisję, w skład której wchodzi przedstawiciele Powiatowej Rady Zatrudnienia oraz przedstawiciele Powiatowego Urzędu Pracy w Katowicach.

Rok 2015	Złożone wnioski	Ilość wnioskowanych stanowisk	Stanowisko	Wnioskowana kwota na doposażenie	Kwota przyznana przez Komisję	Uwagi
STYCZEŃ	9	2	Specjalista ds. skanowania i geodezyjnych pomiarów technicznych	46.680,00 zł		Przed komisją
		1	Grafik komputerowy	23.300,00 zł		Przed komisją
		1	Kosztorysant	23.369,89 zł	0,00 zł	Niekompletny
		1	Nauczyciel	21.991,87 zł	0,00 zł	Niekompletny
		1	Księgowy/księgowa	23.344,58 zł	0,00 zł	Niekompletny
		1	Przedstawiciel techniczno-handlowy	23.300,00 zł		Przed komisją
		1	Montażysta mebli	23.371,98 zł	0,00 zł	Zły druk wniosku
		1	Księgowy/księgowa	23.344,58 zł		Przed komisją
		1	Kierownik ds marketingu internetowego	23.124,00 zł	0,00 zł	Niekompletny
<b>OGÓLEM</b>	<b>9</b>	<b>10</b>	-	<b>231.826,90 zł</b>	<b>0,00 zł</b>	-

Wniosek niekompletny to wniosek nie spełniający wymagań formalnych, niepodlegający rozpatrzeniu.

Zestawienie wniosków o przyznanie „grantu” na utworzenie stanowiska pracy dla skierowanego bezrobotnego w formie telepracy w rozumieniu art. 67<sup>5</sup> ustawy z dnia 26 czerwca 1974r. - Kodeks pracy.

Dotacja ma na celu wsparcie przedsiębiorców przy tworzeniu nowych miejsc pracy w formie telepracy dla bezrobotnego rodzica powracającego na rynek pracy, posiadającego co najmniej jedno dziecko w wieku do 6 lat lub bezrobotnego sprawującego opiekę nad osobą zależną, który w okresie 3 lat przed rejestracją w urzędzie pracy jako bezrobotny zrezygnował z zatrudnienia lub innej pracy zarobkowej z uwagi na konieczność wychowywania dziecka lub sprawowania opieki nad osobą zależną. Przedsiębiorca tworząc nowe stanowisko pracy może otrzymać częściowy zwrot kosztów tworzonego stanowiska przy równoczesnym zatrudnieniu osoby bezrobotnej. „Grant” poprzedza złożenie wniosku, który jest opiniowany przez komisję, w skład której wchodzi przedstawiciele Powiatowej Rady Zatrudnienia oraz przedstawiciele Powiatowego Urzędu Pracy w Katowicach.

Rok 2015	Złożone wnioski	Ilość wnioskowanych stanowisk	Stanowisko	Wnioskowana kwota na doposażenie	Kwota przyznana przez Komisję	Uwagi
STYCZEŃ	0	0	-	0,00 zł	0,00 zł	-
<b>OGÓLEM</b>	<b>0</b>	<b>0</b>	-	<b>0,00 zł</b>	<b>0,00 zł</b>	-

Wniosek niekompletny to wniosek nie spełniający wymagań formalnych, niepodlegający rozpatrzeniu.

Zestawienie wniosków dotyczących przyznawania środków z Funduszu Pracy na uruchomienie działalności gospodarczej przez osoby bezrobotne.

Pomoc finansowa kierowana jest do osób bezrobotnych, pragnących podjąć własną działalność gospodarczą. Środki są przyznawane na wniosek osoby bezrobotnej zarejestrowanej w Urzędzie Pracy. Wnioski opiniuje komisja, w skład której wchodzi przedstawiciele Powiatowej Rady Zatrudnienia oraz przedstawiciele Powiatowego Urzędu Pracy w Katowicach.

Rok 2015	Złożone wnioski	Suma wnioskowanych kwot na rozpoczęcie działalności gospodarczej	Ilość wniosków pozytywnie zaopiniowanych przez komisję	Suma kwot przyznanych przez Komisję	
				Algorytm	EFS
styczeń	52	1.177.235,68 zł	5	0,00 zł	108.870,00 zł
<b>Ogółem</b>	<b>52</b>	<b>1.177.235,68 zł</b>	<b>5</b>	<b>0,00 zł</b>	<b>108.870,00 zł</b>

Osoby bezrobotne które ubiegają się o przyznanie środków, zgodnie z regulaminem dotyczącym warunków i trybu refundacji ze środków Funduszu Pracy, kosztów wyposażenia i doposażenia stanowiska pracy dla skierowanego bezrobotnego, przyznawania bezrobotnym środków na podjęcie działalności gospodarczej oraz form zabezpieczenia zwrotu otrzymanych środków, są zobowiązane do uczestnictwa w indywidualnym spotkaniu z doradcą zawodowym. Następnie wniosek jest opiniowany przez komisję.

Z ogólnej liczby 52 złożonych wniosków:

- 5 wniosków zostało rozpatrzonych pozytywnie,
- 1 wniosek został rozpatrzony negatywnie,
- 12 osób złożyło niekompletne wnioski, niepodlegające realizacji,
- 1 osoba zrezygnowała przed przyznaniem środków,
- 8 wniosków zostało przekazanych do realizacji w miesiącu lutym br.,
- 25 osób zostało skierowanych na rozmowę z doradcą zawodowym w miesiącu lutym br.



**4. Zestawienie dotyczący umów cywilno - prawnych w zakresie aktywizacji osób bezrobotnych  
zawartych w okresie I / 2016 r.**

Miesiąc	Dofinansowanie wynagrodzenia za zatrudnienie skierowanego bezrobotnego, który ukończył 50 rok życia		Umowa o refundację części kosztów poniesionych na wynagrodzenia nagrody oraz składki na ubezpieczenia społeczne skierowanych bezrobotnych do 30 roku życia		Prace interwencyjne		Prace społecznie użyteczne	
	Liczba umów	osoby	Liczba umów	osoby	Liczba umów	osoby	Liczba umów	osoby
<b>I</b>	1	1	3	0	0	0	0	0
<b>suma</b>	<b>1</b>	<b>1</b>	<b>3</b>	<b>0</b>	<b>0</b>	<b>0</b>	<b>0</b>	<b>0</b>

VII. ZESTAWIENIE WYDATKÓW Z FUNDUSZU PRACY

1. Wydatki - aktywne formy wg stanu na dzień 31.01.2016 r.

		<i>w złotych</i>
1	Prace interwencyjne	4 008
2	Stypendium stażowe	112 388
	w tym:	
	2.1. Środki algorytmowe Funduszu Pracy	112 388
3	Stypendia za naukę w szkole dziennej	0
4	Roboty publiczne	0
5	Szkolenia	1 702
	w tym:	
	5.1. Kursy	0
	5.2. Stypendia szkoleniowe	1 702
	5.3. Koszty egzaminu i licencji	0
6	Jednorazowo przyznane środki na uruchomienie własnej działalności gospodarczej	0
	w tym :	
	6.1. Środki algorytmowe Funduszu Pracy	0
7	Refundacja kosztów wyposażenia lub doposażenie stanowisk pracy	0
	w tym:	
	7.1. Środki algorytmowe Funduszu Pracy	0
8	Bon szkoleniowy i stażowy – w tym:	0
	A. Bon szkoleniowy – w tym:	0
	8.A.1. FV za szkolenia bezrobotnych	0
	8.A.2. SSZ – stypendia szkoleniowe	0
	8.A.3. Koszty dojazdu i zakwaterowania	0
	B. Bon stażowy – w tym:	0
	8.B.1. SST – stypendia stażowe	0
	8.B.2. Koszty dojazdu na staż	0
	8.B.3. Badania lekarskie dla bezrobotnych skierowanych na staż	0
9	Bon zatrudnieniowy	3 324
10	Studia podyplomowe	0
	w tym:	0
	10.1. Dofinansowanie kosztów studiów	0
	10.2. Stypendium z tyt .podjęcia studiów podyplomowych	0
11	Koszty badań bezrobotnych	0
12	Prace społecznie-użyteczne w tym :	0
	12.1. Prace społecznie użyteczne FP	0
	12.2. Prace społecznie użyteczne PAI	0
13	Dofinansowanie 50+	3 500
14	Świadczenie aktywizacyjne	875
15	Krajowy Fundusz Szkoleniowy	0
	<b>Razem</b>	<b>125 797</b>

Wydatki współfinansowane z EFS: 0

Poddziałanie 1.1.1 PO WER „Aktywizacja osób młodych pozostających bez pracy w mieście Katowice II” 0

- 1 SST – stypendia stażowe 0
- Jednorazowo przyznane środki na uruchomienie własnej działalności gospodarczej 0
- 2 0

Działanie 7.2 RPO WSL „Aktywizacja osób bezrobotnych w wieku 30+ zarejestrowanych w Powiatowym Urzędzie Pracy w Katowicach (II)” 0

- 1 SST – stypendia stażowe 0
- Jednorazowo przyznane środki na uruchomienie własnej działalności gospodarczej 0
- 2 0

**2. Wydatki - pasywne:**

**1 022 535**

1	Zasiłki dla bezrobotnych	973 705
2	Dodatki aktywizacyjne	48 830
3	Składka na KRUS	0

1	Opłaty pocztowe	13 049
2	Koszty postępowania sądowego	366
3	Zakup papieru kserograficznego i inne	
4	Zakup usług remontowych, serwisowych i innych	36
5	Szkolenie kadr realizujących zadania objęte ustawą Dodatki do wynagrodzeń dla doradców zawodowych i pośredników pracy	5 380
7	Koszty komunikowania się z pracodawcami	685
8	Zakupy informatyczne	
9	Usługi telekomunikacyjne- Internet -	
10	Audyt wewnętrzny- SZBI	
11	Strona internetowa	

VIII. UBEZPIECZENIA ZDROWOTNE OSÓB BEZ PRAWA DO ZASILKU - DZIAŁ 851, ROZDZIAŁ 85156 -  
OCHRONA ZDROWIA - SKŁADKI NA UBEZPIECZENIE ZDROWOTNE

Plan na 2016 rok : 5 791 101

Wyszczególnienie	Liczba osób	Wysokość należnej składki	Składka przekazana do ZUS
<b>Styczeń 2016</b> (składka za XII/15 płatna do 15.01.2016r.)	7 402	392 436	392 436

Przyznany plan 5 791 101  
Wykorzystano do 31.01.2016 r. 392 436  
Pozostało do wykorzystania 5 398 665

## IX. WYDATKI BUDŻETOWE - DZIAŁ 853, ROZDZIAŁ 85333

Plan na 2016 rok : 4 891 083

paragraf	Nazwa	Plan	Wydatki 01.2016	Zobowiązania na dzień 31.01.2016
3020	Wydatki osobowe niezaliczone do wynagrodzeń	4 490	344	
4010	Wynagrodzenia osobowe pracowników	3 131 113	216 792	
4040	Dodatkowe wynagrodzenie roczne	234 852	229 057	
4110	Składki na ubezpieczenia społeczne	574 620	75 589	
4120	Składki na Fundusz Pracy	81 898	8 043	
4210	Zakup materiałów i wyposażenia	46 046	208	
4260	Zakup energii	277 845	21 141	
4270	Zakup usług remontowych	14 000	0	
4280	Zakup usług zdrowotnych	7 004	0	
4300	Zakup usług pozostałych	221 110	1 859	
4360	Oplaty z tytułu zakupu usług telekomunikacyjnych	14 000	854	
4400	Oplaty za administrowanie i czynsze za budynki, lokale i pomieszczenia garażowe	133 828	11 152	
4410	Podróże służbowe krajowe	7 500	0	
4430	Różne opłaty i składki	4 166	0	
4440	Odpisy na zakładowy fundusz świadczeń socjalnych	107 753	0	
4480	Podatek od nieruchomości	26 958	2 166	
4580	Pozostałe odsetki	0	0	
4700	Szkolenia pracowników niebędących członkami korpusu służby cywilnej	3 900	0	
<b>Razem</b>		<b>4 891 083</b>	<b>567 205</b>	

## X. INFORMACJE ZWIĄZANE ZE STATUSEM OSOBY BEZROBOTNEJ I PRYZYNAWANYMI ŚWIADCZENIAMI

1. Liczba wydanych decyzji dotyczących statusu bezrobotnego, zasiłku dla bezrobotnych oraz stypendiów przyznawanych na podstawie ustawy o promocji zatrudnienia i instytucjach rynku pracy

Wyszczególnienie	Ilość wydanych decyzji
styczeń	1 987

2. Liczba wydanych postanowień

Wyszczególnienie	Postanowienia dotyczące			
	zawieszenia postępowania	podjęcia postępowania	wznowienia postępowania	sprostowania omyłki
styczeń	0	0	66	2

3. Liczba wydanych decyzji po wznowieniu postępowania

Wyszczególnienie	Decyzje dotyczące statusu bezrobotnego	Decyzje dotyczące świadczeń
styczeń	81	69

#### 4. Odwołania

Nazwa jednostki organizacyjnej powiatu	Ilość wydanych decyzji ogółem	Ilość decyzji zaskarżonych do Wojewody		W tym:														
		ogółem	udział % we wszystkich decyzjach	rozpatrzonych we własnym zakresie	utrzymanych w mocy	uchylonych i zmienionych	uchylonych i przekazanych do ponownego rozpatrzenia	uchylonych i umarzających postępowanie I instancji lub odwoławcze	stwierdzenie uchybienia terminu do wniesienia odwołania	stwierdzenie niedopuszczalności w odwołaniu	stwierdzenie nieważności	umorzenie postępowania odwoławczego	pozostawionych bez rozpatrzenia	pozostające w rozpatrzeniu				
Powiatowy Urząd Pracy w Katowicach	2 243	10	0,45	1	5	0	0	0	0	0	0	0	0	0	0	0	0	4
			udział % wszystkich odwołań	10	50	0	0	0	0	0	0	0	0	0	0	0	0	40

styczeń	2 243	10		1	5	0	0	0	0	0	0	0	0	0	0	0	0	4
---------	-------	----	--	---	---	---	---	---	---	---	---	---	---	---	---	---	---	---

-48-



### 5. Dodatki aktywizacyjne

Dodatek aktywizacyjny jest świadczeniem obligatoryjnym dla każdego bezrobotnego z prawem do zasiłku, który podejmie - w okresie jego posiadania - zatrudnienie lub inną pracę zarobkową. Przysługuje w sytuacji, gdy bezrobotny:

- w wyniku skierowania przez urząd pracy podejmie zatrudnienie w niepełnym wymiarze czasu pracy i otrzymuje wynagrodzenie niższe od minimalnego wynagrodzenia za pracę,

- podejmie zatrudnienie lub inną pracę zarobkową z własnej inicjatywy.

#### Zestawienie ilościowe dodatków aktywizacyjnych

Wyszczególnienie	I 2016r.
Liczba złożonych wniosków w miesiącu	49
Liczba wydanych decyzji przyznających dodatek	44
Liczba wydanych decyzji odmawiających przyznania dodatku	3
Wnioski pozostałe do rozpatrzenia na koniec miesiąca	12

Wydane decyzje w poszczególnych miesiącach w sprawie przyznania dodatków aktywizacyjnych dotyczą również wniosków złożonych w miesiącach poprzednich.

Wnioski pozostałe do rozpatrzenia wynikają z braku odpowiednich dokumentów, które osoby bezrobotne są zobowiązane przedstawić celem podjęcia decyzji.

Zestawienie wydatków na dodatki aktywizacyjne

Miesiąc	Kwota wydatków
I 2016r.	48.830,00 zł.
<b>Ogółem</b>	<b>48.830,00 zł.</b>

# XI. OBSŁUGA ADMINISTRACYJNO – BIUROWA POWIATOWEGO URZĘDU PRACY W KATOWICACH

## 1. Dział ds. Ewidencji i Świadczeń

Osoby bezrobotne przyjęte w wyznaczonym terminie i przyjęte poza wyznaczonym terminem na stanowiskach obsługi osób bezrobotnych

Lp.	Wyszczególnienie	I 2016r.
1.	Liczba osób bezrobotnych przyjętych poza wyznaczonym terminem	727

Zaświadczenia wydawane osobom bezrobotnym i poszukującym pracy

Lp.	Wyszczególnienie	I 2016r.
1.	Zaświadczenia dotyczące osób bezrobotnych i poszukujących pracy	2 688

Liczba sporządzanych i przekazywanych do Zakładu Ubezpieczeń Społecznych dokumentów ubezpieczeniowych tj. zgłoszeniowych do ubezpieczenia zdrowotnego i ubezpieczeń społecznych oraz dokumentów rozliczeniowych, które są wysyłane poprzez teletransmisję danych z aktualnego programu PŁATNIK

Lp.	Wyszczególnienie	I 2016r.
1.	Ilość dokumentów zgłoszeniowych	2 446
2.	Ilość dokumentów rozliczeniowych	10 472
3.	Ilość dokumentów rozliczeniowych DRA	12
4.	Ilość dokumentów ZUS IWA	1
	<b>Ogółem</b>	<b>12 931</b>

## 2. Referat ds. organizacyjno – administracyjnych

Stan zatrudnienia w Powiatowym Urzędzie Pracy w Katowicach według stanu na koniec stycznia 2016r.:

	<b>Ogółem:</b>	<b>91 osób</b>
osoby z wykształceniem wyższym:		80
	średnim:	11
zasadniczym zawodowym:		0
	podstawowym:	0

### Ogłoszone i zakończone konkursy na stanowiska urzędnicze:

- Pośrednik pracy – stażysta / Pośrednik pracy – zatrudnienie 9 osób w lutym 2016r.
- Specjalista ds. rozwoju zawodowego – brak kandydatów spełniających wymagania merytoryczne
- Specjalista ds. rozwoju zawodowego – zatrudnienie 1 osoby w lutym 2016r.
- Doradca zawodowy – stażysta / Doradca zawodowy – zatrudnienie 3 osób w lutym 2016r.
- Doradca zawodowy – brak kandydatów spełniających wymagania formalne
- Doradca zawodowy – stażysta / Doradca zawodowy – postępowanie w toku
- Inspektor – brak kandydatów spełniających wymagania merytoryczne