

**POWIATOWY URZĄD PRACY
w KATOWICACH**

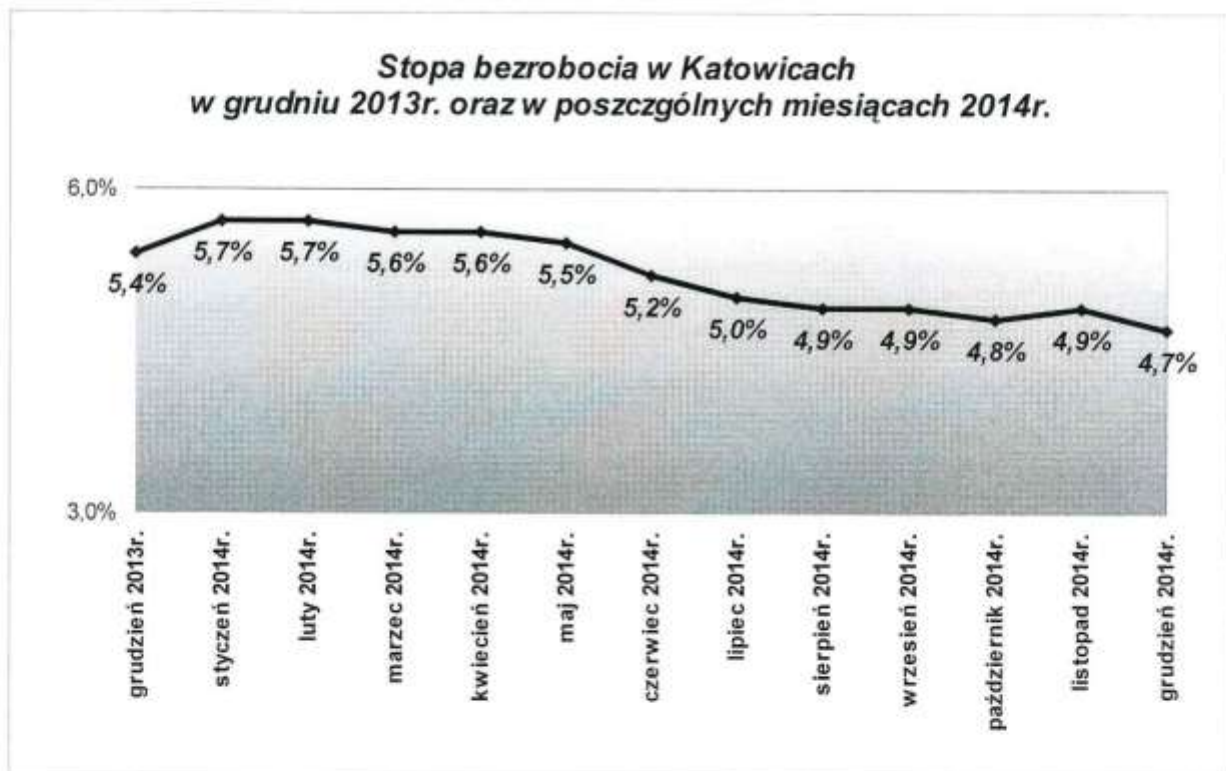
**RYNEK PRACY W KATOWICACH
STYCZEŃ 2015r.**

I. KATOWICKI RYNEK PRACY

1. Stopa bezrobocia

Stopa bezrobocia na koniec grudnia 2014r. wyniosła 4,7% i w stosunku do grudnia 2013r. zmalała o 0,7%.

Natomiast w stosunku do miesiąca poprzedniego stopa bezrobocia zmalała o 0,2%.



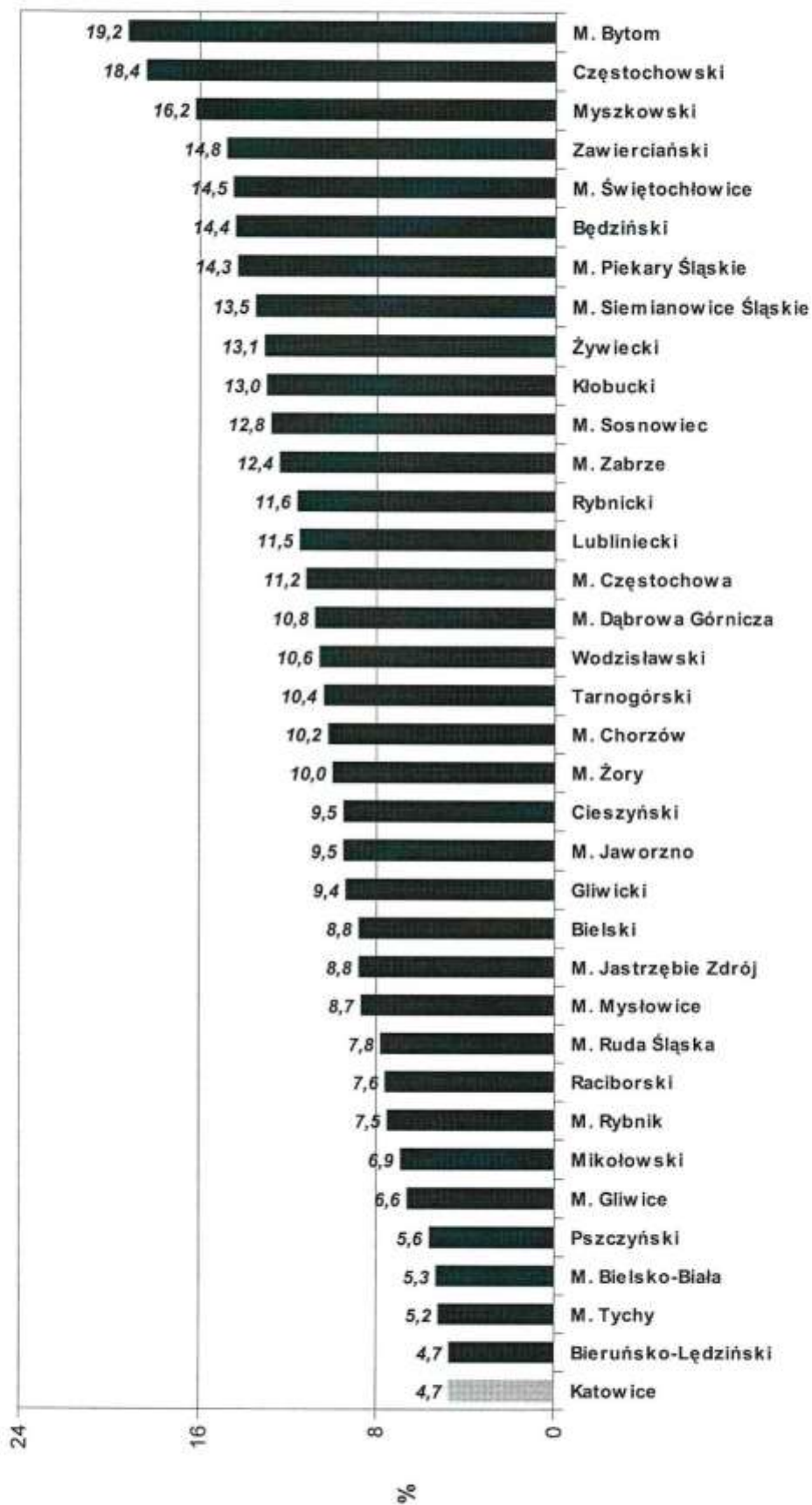
**2. Stopa bezrobocia w powiatach województwa śląskiego
według stanu na dzień 31.12.2014r.**

Lp.	Powiat	Stopa bezrobocia dane w %
1	Katowice	4,7
2	Bieruńsko-Lędziński	4,7
3	M. Tychy	5,2
4	M. Bielsko-Biała	5,3
5	Pszczynski	5,6
6	M. Gliwice	6,6
7	Mikołowski	6,9
8	M. Rybnik	7,5
9	Raciborski	7,6
10	M. Ruda Śląska	7,8
11	M. Mysłowice	8,7
12	M. Jastrzębie Zdrój	8,8
13	Bielski	8,8
14	Gliwicki	9,4
15	M. Jaworzno	9,5
16	Cieszyński	9,5
17	M. Żory	10,0
18	M. Chorzów	10,2
19	Tarnogórski	10,4
20	Wodzisławski	10,6
21	M. Dąbrowa Górnicza	10,8
22	M. Częstochowa	11,2
23	Lubliniecki	11,5
24	Rybnicki	11,6
25	M. Zabrze	12,4
26	M. Sosnowiec	12,8
27	Kłobucki	13,0
28	Żywiecki	13,1
29	M. Siemianowice Śląskie	13,5
30	M. Piekary Śląskie	14,3
31	Będziński	14,4
32	M. Świętochłowice	14,5
33	Zawierciański	14,8
34	Myszkowski	16,2
35	Częstochowski	18,4
36	M. Bytom	19,2

Stopa bezrobocia w woj. śląskim 9,6%

Stopa bezrobocia w kraju 11,5%

**Stopa bezrobocia w powiatach województwa śląskiego
według stanu na dzień 31 grudnia 2014r.**



3. Liczba osób bezrobotnych w powiatach województwa śląskiego według stanu na dzień 31.12.2014r.

Lp.	Powiat	Liczba osób bezrobotnych
1	Bieruńsko-Lędziński	1 225
2	Żory	1 796
3	Świętochłowice	1 841
4	Rybnicki	1 950
5	Piekary Śląskie	2 383
6	Mysłowice	2 571
7	Pszczynski	2 599
9	Mikołowski	2 703
8	Jaworzno	2 737
10	Raciborski	2 745
11	Siemianowice Śląskie	2 844
12	Lubliniecki	3 007
13	Tychy	3 059
14	Gliwicki	3 443
15	Jastrzębie Zdrój	3 604
16	Ruda Śląska	3 634
17	Myszkowski	4 071
18	Chorzów	4 135
19	Kłobucki	4 183
20	Rybnik	4 237
21	Bielski	4 827
22	Wodzisławski	5 069
23	Bielsko-Biała	5 216
24	Tarnogórski	5 225
25	Dąbrowa Górnicza	5 991
26	Zawierciański	6 118
27	Cieszyński	6 549
29	Gliwice	6 702
28	Żywiecki	6 709
30	Będziński	7 133
31	Zabrze	7 399
32	Częstochowski	8 160
33	Sosnowiec	9 313
34	Katowice	9 878
35	Bytom	10 387
36	Częstochowa	12 232

4. Wybrane kategorie zarejestrowanych bezrobotnych

Rok 2015	liczba zarejestrowanych bezrobotnych			liczba zarejestrowanych bezrobotnych z prawem do zasiłku	
	ogółem	kobiety	w miesiącu sprawozdawczym	ogółem	kobiety
styczeń	10 102	5 219	990	1 148	651

kategoria	liczba zarejestrowanych stan na dzień 31 stycznia 2015r.		% udział kobiet do ogółu zarejestrowanych
	ogółem	kobiety	
<i>Liczba zarejestrowanych bezrobotnych ogółem</i>	<i>10 102</i>	<i>5 219</i>	<i>51,7%</i>
Liczba zarejestrowanych bezrobotnych z prawem do zasiłku	1 148	651	56,7%
Poszukujący pracy	297*	142	47,8%

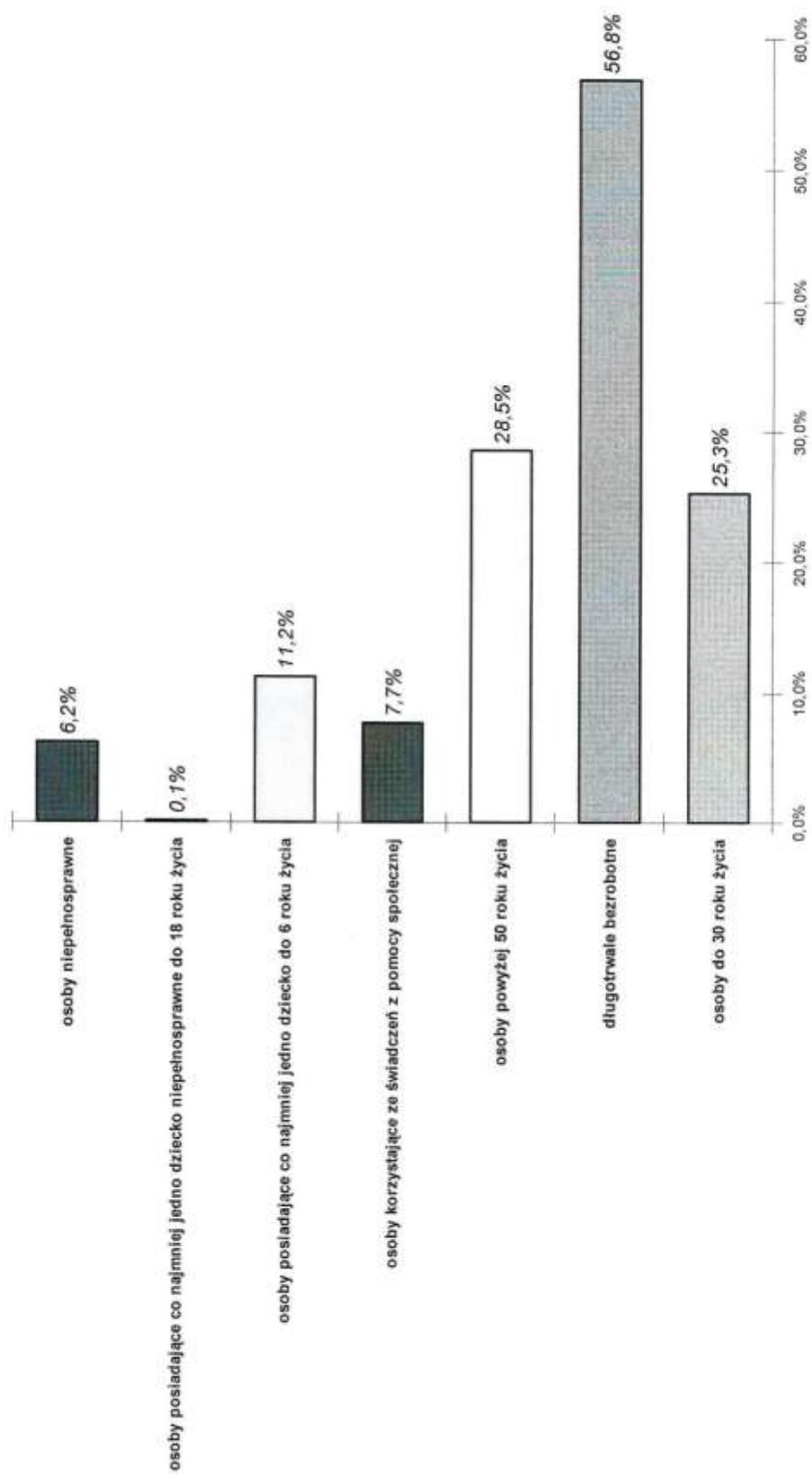
* - w tym 76 to osoby niepełnosprawne niepozostające w zatrudnieniu

5. Osoby będące w szczególnej sytuacji na rynku pracy według stanu na dzień 31.01.2015r.

wyszczególnienie	liczba zarejestrowanych stan na dzień 31 stycznia 2015r.		% udział kobiet w ogólnej liczbie zarejestrowanych
	ogółem	kobiety	
<i>Osoby w szczególnej sytuacji na rynku pracy</i>	8 584	4 477	52,2%
Osoby do 30 roku życia, w tym: <i>osoby do 25 roku życia</i>	2 553 1 151	1 400 597	54,8% 51,9%
Długotrwale bezrobotne	5 737	3 037	52,9%
Osoby powyżej 50 roku życia	2 884	1 256	43,6%
Osoby korzystające ze świadczeń z pomocy społecznej	774	455	58,8%
Osoby posiadające co najmniej jedno dziecko do 6 roku życia	1 132	928	82,0%
Osoby posiadające co najmniej jedno dziecko niepełnosprawne do 18 roku życia	13	10	76,9%
Osoby niepełnosprawne	622	326	52,4%

wyszczególnienie	liczba osób zarejestrowanych w styczniu 2015r.	% udział w ogólnej liczbie zarejestrowanych bezrobotnych
<i>Liczba osób bezrobotnych ogółem</i>	10 102	100,0%
<i>Osoby w szczególnej sytuacji na rynku pracy</i>	8 584	85,0%
Osoby do 30 roku życia, w tym: <i>osoby do 25 roku życia</i>	2 553 1 151	25,3% 11,4%
Długotrwale bezrobotne	5 737	56,8%
Osoby powyżej 50 roku życia	2 884	28,5%
Osoby korzystające ze świadczeń z pomocy społecznej	774	7,7%
Osoby posiadające co najmniej jedno dziecko do 6 roku życia	1 132	11,2%
Osoby posiadające co najmniej jedno dziecko niepełnosprawne do 18 roku życia	13	0,1%
Osoby niepełnosprawne	622	6,2%

Procentowy udział osób w szczególnej sytuacji na rynku pracy w ogólnej liczbie zarejestrowanych według stanu na dzień 31 stycznia 2015r.



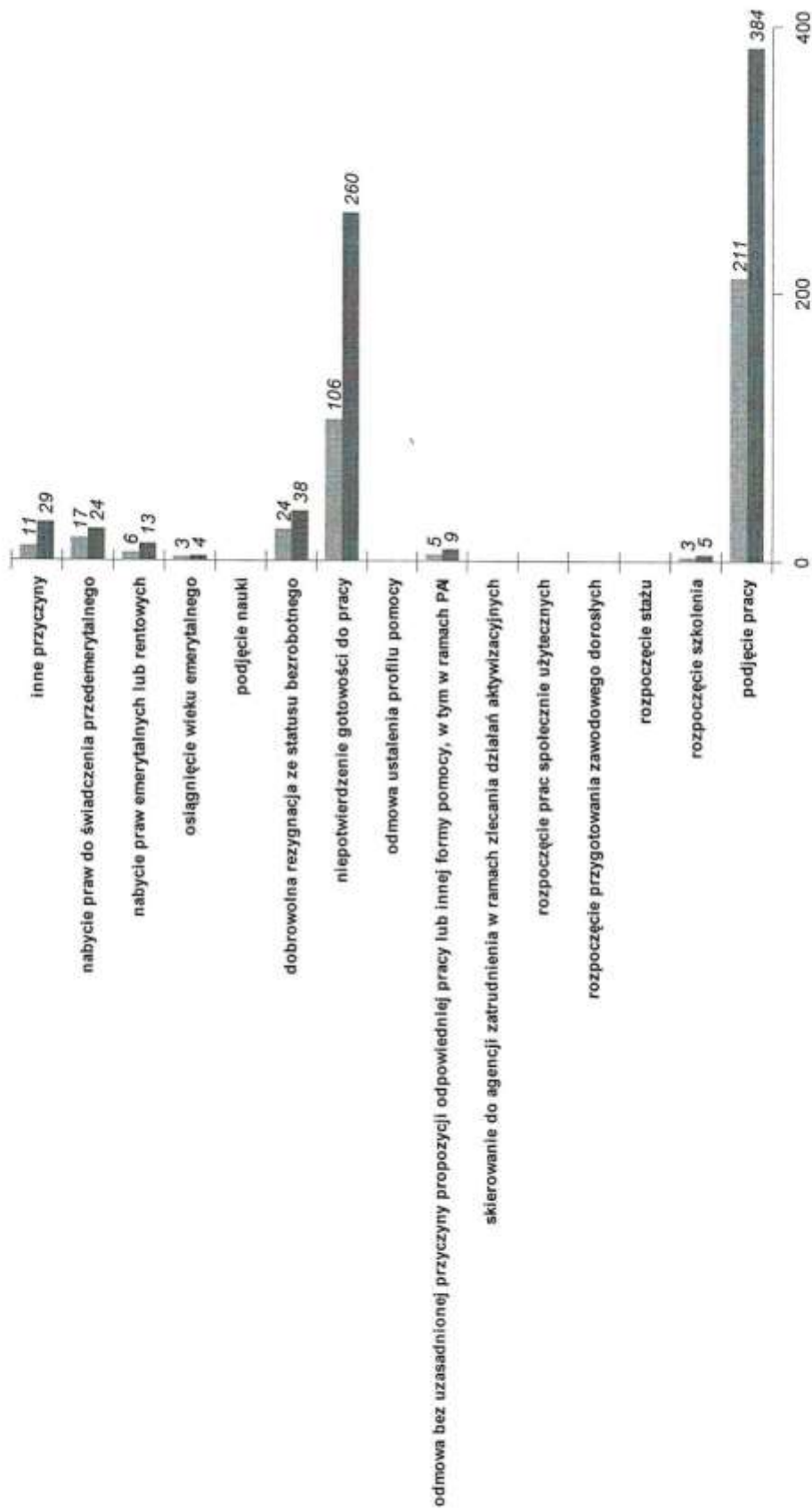
**6. Napływ i odpływ bezrobotnych
według stanu na dzień 31.01.2015r.**

Rok 2015	Osoby zarejestrowane w m-cu sprawozdawczym		Osoby wyłączone z ewidencji w m-cu sprawozdawczym		Wskaźnik Dynamiki (w porównaniu do miesiąca poprzedniego)	
	ogółem	kobiety	ogółem	kobiety	napływ	odpływ
Styczeń	990	473	766	386	26,0%	-35,8%

7. Rozliczenie „odpływu” osób bezrobotnych
według stanu na dzień 31.01.2015r.

kategoria	ilość wyrejestrowanych		% udział do ogółu wyłączonych
	ogółem	kobiety	
<i>Osoby wyłączone z ewidencji w tym:</i>	766	386	---
Podjęcie pracy:	384	211	50,1%
- niesubsydiowane	381	209	
- subsydiowane	3	2	
Rozpoczęcie szkolenia, w tym: <i>w ramach bonu szkoleniowego</i>	5 0	3 0	0,7%
Rozpoczęcie stażu, w tym: <i>w ramach bonu stażowego</i>	0 0	0 0	0,0%
Rozpoczęcie przygotowania zawodowego dorosłych	0	0	0,0%
Rozpoczęcie prac społecznie użytecznych, w tym: <i>w ramach PAI</i>	0 0	0 0	0,0%
Skierowanie do agencji zatrudnienia w ramach zlecenia działań aktywizacyjnych	0	0	0,0%
Odmowa bez uzasadnionej przyczyny przyjęcia propozycji odpowiedniej pracy lub innej formy pomocy, w tym w ramach PAI	9	5	1,2%
Odmowa ustalenia profilu pomocy	0	0	0,0%
Niepotwierdzenie gotowości do pracy	260	106	33,9%
Dobrowolna rezygnacja ze statusu bezrobotnego	38	24	5,0%
Podjęcie nauki	0	0	0,0%
Osiągnięcie wieku emerytalnego	4	3	0,5%
Nabycie praw emerytalnych lub rentowych	13	6	1,7%
Nabycie praw do świadczenia przedemerytalnego	24	17	3,1%
Inne przyczyny	29	11	3,8%

Wyłączeni z ewidencji według stanu na dzień 31 stycznia 2015r.

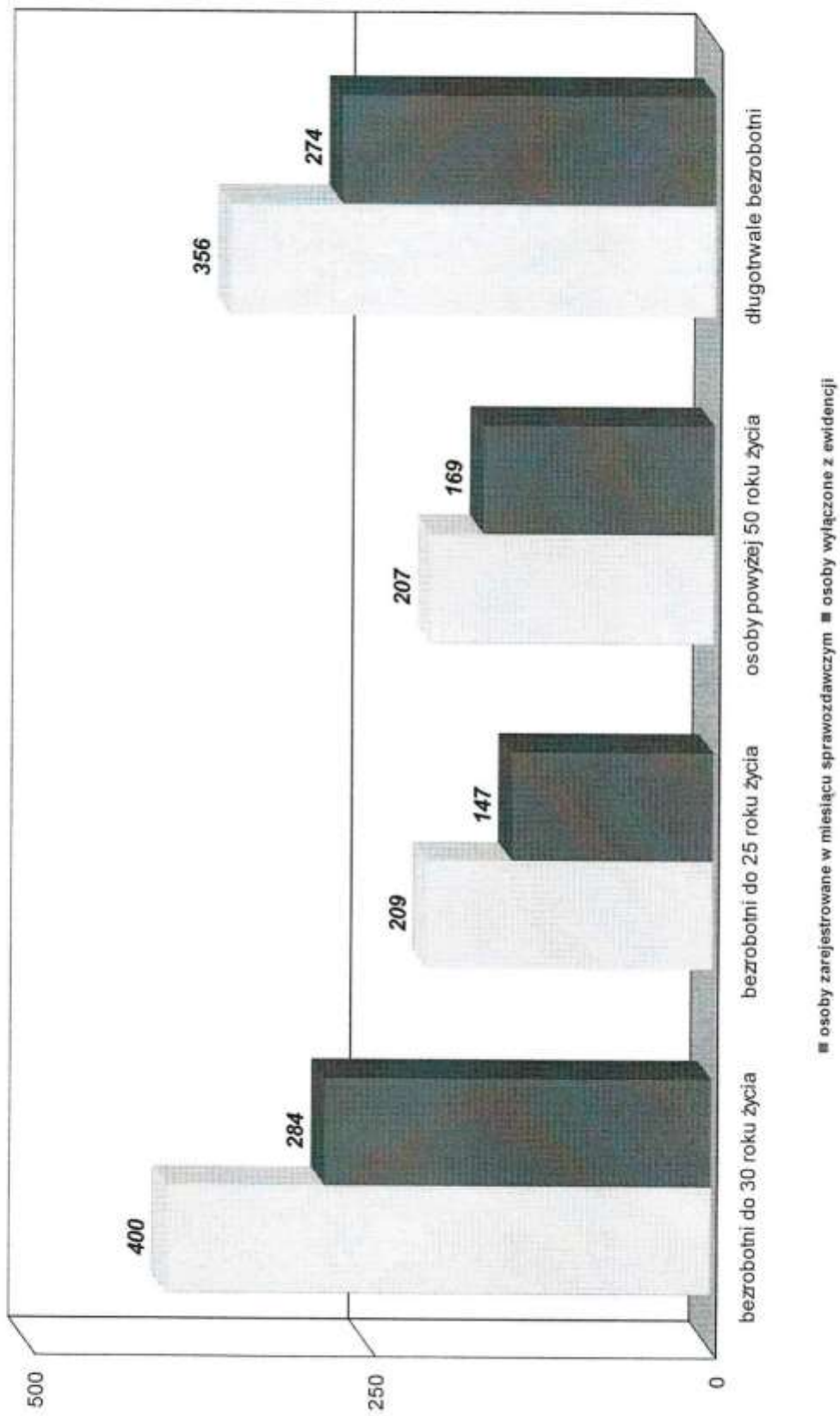


■ liczba wyrejestrowanych ogółem ■ liczba wyrejestrowanych kobiet

8. Bilans wybranych kategorii bezrobotnych, będących w szczególnej sytuacji na rynku pracy według stanu na dzień 31.01.2014r.

kategoria	Bezrobotni do 30 roku życia	W tym do 25 roku życia	Bezrobotni powyżej 50 roku życia	Długotrwale bezrobotni
<i>Liczba zarejestrowanych w m-cu sprawozdawczym</i>	400	209	207	356
<i>Osoby wyłączone z ewidencji, w tym:</i>	284	147	169	274
Podjęcie pracy:	160	81	51	106
- niesubsydiowane	159	81	49	104
- subsydiowane	1	0	2	2
Rozpoczęcie szkolenia, w tym:	0	0	2	0
w ramach bonu szkoleniowego	0	0	---	0
Rozpoczęcie stażu, w tym:	0	0	0	0
w ramach bonu stażowego	0	0	---	0
Rozpoczęcie przygotowania zawodowego dorosłych	0	0	0	0
Rozpoczęcie prac społecznie użytecznych, w tym:	0	0	0	0
w ramach PAI	0	0	0	0
Skierowanie do agencji zatrudnienia w ramach zlecenia działań aktywizacyjnych	0	0	0	0
Odmowa bez uzasadnionej przyczyny przyjęcia propozycji odpowiedniej pracy lub innej formy pomocy, w tym w ramach PAI	4	4	2	3
Odmowa ustalenia profilu pomocy	0	0	0	0
Niepotwierdzenie gotowości do pracy	101	52	57	118
Dobrowolna rezygnacja ze statusu bezrobotnego	8	5	13	19
Podjęcie nauki	0	0	0	0
Osiągnięcie wieku emerytalnego	---	---	4	4
Nabycie praw emerytalnych lub rentowych	5	3	7	5
Nabycie praw do świadczenia przedemerytalnego	---	---	24	0
Inne przyczyny	6	2	9	19

**Bilans wybranych kategorii bezrobotnych, będących w szczególnej sytuacji na rynku pracy
według stanu na dzień 31 stycznia 2015r.**




I POŚREDNICTWO PRACY

1.Realizacja zadań Działu d/s Pośrednictwa Pracy

Wyszczególnienie	Styczeń 2015	Ogółem
Liczba ofert pracy	491	491
Liczba ofert pracy sezonowej	316	316
Liczba ofert pracy subsydiowanej	9	9
Liczba ofert pracy dla osób niepełnosprawnych	47	47
Liczba kontaktów nawiązujących i utrzymujących z pracodawcami z terenu działania urzędu	143	143
Liczba osób zarejestrowanych, które skorzystały z usług doradców klienta	5785	5785
Liczba podjęć pracy ogółem	160	160
Liczba wydanych skierowań do odbycia stażu u pracodawcy	2	2
Liczba podjęć stażu u pracodawcy	0	0
Liczba osób, które odmówiły przyjęcia form aktywizacji zawodowej	7	7
Liczba przedstawionych propozycji pracy	2467	2467
Liczba wydanych skierowań do pracy	580	580
Inne działania związane z prowadzeniem aktywizacji zawodowej osób bezrobotnych , w tym: <ul style="list-style-type: none">- profilowanie pomocy, sporządzania IPD,- informacje o projektach, stażach, szkoleniach realizowanych przez inne podmioty, które zwróciły się do urzędu z prośbą o pomoc w rekrutacji kandydatów,- przedstawianie innych możliwości pomocnych w poszukiwaniu pracy /m.in. wykaz stron internetowych z ofertami pracy, wykaz agencji pośrednictwa pracy /	2360	2360
Liczba osób niezarejestrowanych, które skorzystały z usług pośrednictwa pracy	187	187
Liczba zorganizowanych giełd pracy i spotkań z pracodawcami	3	3
Liczba uczestników giełd i spotkań	80	80
Liczba osób zakwalifikowanych do dalszych rozmów	14	14

Oferty pracy według stanu na koniec stycznia 2015r.



2. Analiza Pracodawców.

W styczniu 2015 roku 97 podmiotom gospodarki narodowej założono Karty Pracodawców i na ich podstawie zanalizowano rynek pracy. Ustalono wielkość i lokalizację podmiotów oraz liczbę ofert pracy zgłoszonych według zawodów.

Charakterystyka podmiotów gospodarki narodowej współpracujących z Powiatowym Urzędem Pracy w Katowicach w styczniu 2015 roku.

Działy gospodarki	Ilość Podmiotów gospodarki Narodowej	Wielkość podmiotów gospodarki narodowej				Lokalizacja podmiotów Gospodarki narodowej	
		Mikro (od 0 do 9 osób)	Małe (od 10 do 49 osób)	Średnie (od 50 do 249 osób)	Duże (od 250 Osób)	Katowice	Spoza Katowic
HANDEL HURTOWY I DETALICZNY; NAPRAWA POJAZDÓW SAMOCHODOWYCH, WŁĄCZAJĄC MOTOCYKLE	22↑	17↑	4↑	0↓	1	12↑	10↑
DZIAŁALNOŚĆ PROFESJONALNA, NAUKOWA I TECHNICZNA	8↑	8↑	0	0	0	3↑	5↑
BUDOWNICTWO	4↓	4↓	0	0	0	3	1↓
PRZETWÓRSTWO PRZEMYSŁOWE	13↑	11↑	1↓	1↑	0	2↑	11↑

TRANSPORT I GOSPODARKA MAGAZYNOWA	4↑	4↑	0	0↓	0	3↑	1
DZIAŁALNOŚĆ FINANSOWA I UBEZPIECZENIOWA	7↑	7↑	0↓	0	0	2	5↑
DZIAŁALNOŚĆ W ZAKRESIE USŁUG ADMINISTROWANIA I DZIAŁALNOŚĆ WSPIERAJĄCA	7	5↑	2↑	0↓	0↓	4↑	3↓
EDUKACJA	7↑	7↑	0	0	0	4↑	3↑
DZIAŁALNOŚĆ ZWIĄZANA Z OBSŁUGĄ RYNKU NIERUCHOMOŚCI	1	1	0	0	0	1↑	0↓
INFORMACJA I KOMUNIKACJA	6↑	5↑	0	1↑	0	0↓	6↑
DZIAŁALNOŚĆ ZWIĄZANA Z ZAKWATEROWANIEM I USŁUGAMI GASTRONOMICZNYMI	3	2↓	1↑	0	0	1↑	2↓
DZIAŁALNOŚĆ ZWIĄZANA Z KULTURĄ, ROZRYWKĄ I REKREACJĄ	1↓	1↓	0	0	0	1↓	0
POZOSTAŁYCH WYROBÓW FARMACEUTYCZNYCH	0	0	0	0	0	0	0
DOSTAWA WODY; GOSPODAROWANIE CIEKAMI I ODPADAMI ORAZ DZIAŁALNOŚĆ ZWIĄZANA Z REKULTYWACJĄ	0↓	0↓	0	0	0	0	0↓
POZOSTAŁA DZIAŁALNOŚĆ USŁUGOWA	8↑	8↑	0	0	0↓	4↑	4↑

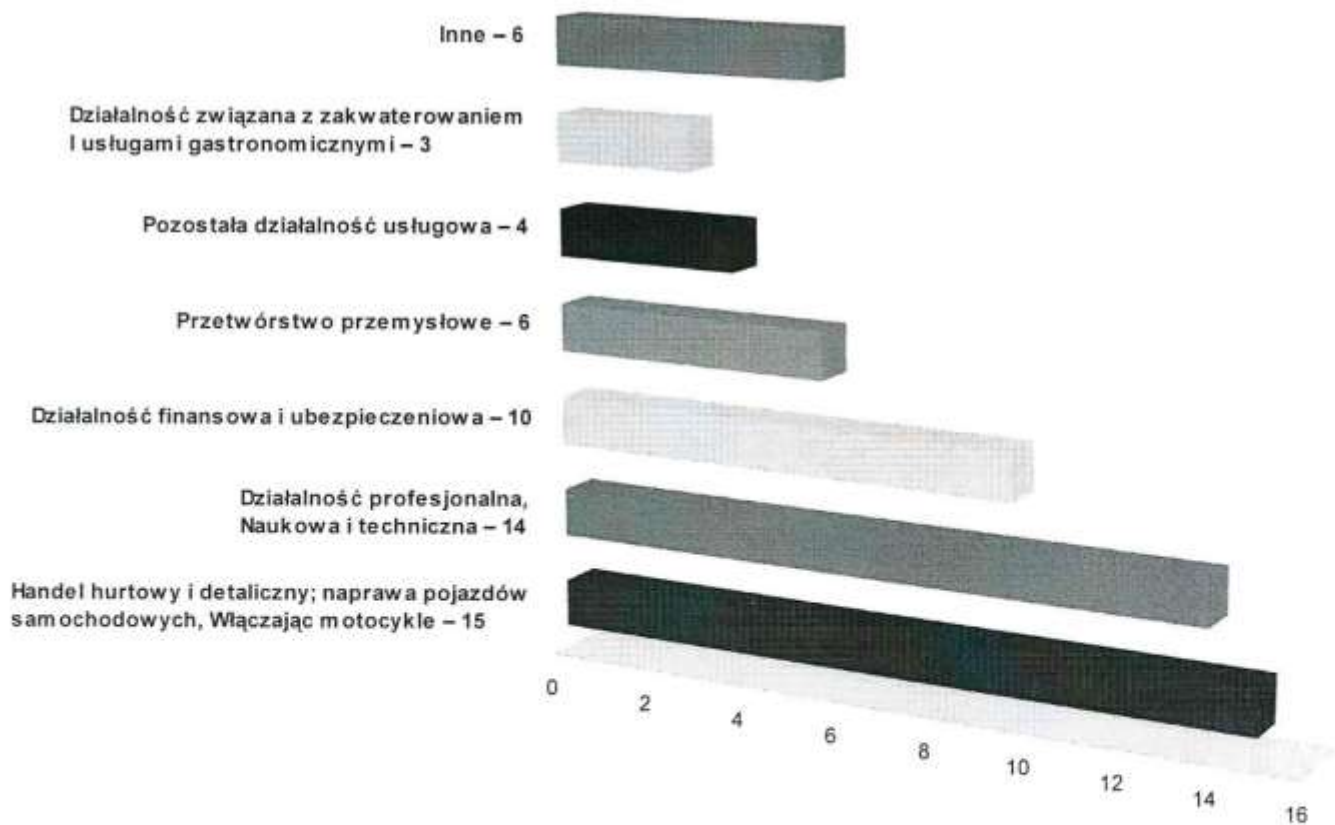
OPIEKA ZDROWOTNA I POMOC SPOLECZNA	5↑	4↑	0↓	1↑	0	3↑	2↑
GOSPODARSTWA DOMOWE ZATRUDNIAJĄCE PRACOWNIKÓW; GOSPODARSTWA DOMOWE PRODUKUJĄCE WYROBY I ŚWIADCZĄCE USŁUGI NA WŁASNE POTRZEBY	0	0	0	0	0	0	0
GÓRNICTWO I WYDOBYWANIE	0	0	0	0	0	0	0
WYTWARZANIE I ZAOPATRYWANIE W ENERGIE ELEKTRYCZNĄ, GAZ, PARĘ WODNĄ, GORCĄ WODEJ I POWIETRZE DO UKŁADÓW KLIMATYZACYJNYCH	0	0	0	0	0	0	0
ROLNICTWO, LEŚNICTWO, LOWIECTWO I RYBACTWO	1	1	0	0	0	0	1
ORGANIZACJE I ZESPOŁY EKSTERYTORIALNE	0	0	0	0	0	0	0
DZIAŁALNOŚĆ NIEZIDENTYFIKOWANA	0	0	0	0	0	0	0
ADMINISTRACJA PUBLICZNA I OBRONA NARODOWA; OBOWIĄZKOWE ZABEZPIECZENIA SPOLECZNE	0↓	0	0	0	0↓	0	0↓
OGÓŁEM	97↑	85↑	8↑	3	1↓	43↑	54↑

Legenda: ↑ ↓ - zmiany w stosunku do miesiąca poprzedniego przedstawione są w postaci strzałek ukazujących wzrost lub spadek przedstawionych wartości. Brak strzałki oznacza brak zmiany.

W styczniu 2015 roku wśród 97 podmiotów gospodarki narodowej, którym założono karty pracodawców, 24 podjęło współpracę z PUP w Katowicach, określając swoje potrzeby kadrowe na 58 stanowisk pracy.

Z analizy ofert pracy wynika, że największe zapotrzebowanie było w zawodach:

- Elektryk (12 stanowisk pracy),
- Sprzedawca / Kasjer - Sprzedawca (11 stanowisk pracy),
- Młodszy Specjalista Ds. Sprzedaży Kredytów (5 stanowisk pracy),
- Operator - Programista frezarek / tokarek numerycznych CNC (5 stanowisk pracy).



Wszystkie podmioty gospodarki narodowej wyraziły swoje oczekiwania, co do współpracy z Urzędem. Pomocy w znalezieniu odpowiednich, kompetentnych pracowników oczekuje 97 pracodawców.

III. PORADNICTWO ZAWODOWE

1. Liczba osób , które skorzystały z form pomocy udzielonych w ramach poradnictwa zawodowego w styczniu 2015r.


	Liczba osób
Wyszczególnienie	Styczeń 2015
Indywidualne poradnictwo zawodowe w ramach wizyt	17
Grupowe poradnictwo zawodowe	14
Informacja zawodowa	36
Pośrednictwo pracy	1832

Grupowe poradnictwo zawodowe zrealizowane zostało w formie warsztatów psychologiczno – aktywizacyjnych „ w ramach Projektu „ Restart kariery” współfinansowanych ze środków EFS – Poddziałanie 8.1.2. PO KL

2. Liczba osób, które w styczniu 2015r. skorzystały z pomocy doradczej w ramach Warsztatów Psychologiczno-Aktywizacyjnych w Projekcie „ Restart kariery” współfinansowanym ze środków EFS - Poddziałanie 8.1.2. PO KL

Lp.	WYSZCZEGÓLNIENIE	Ogółem:	w tym: kobiet
1.	Liczba osób uczestniczących w Warsztatach Psychologiczno-Aktywizacyjnych	14	7
2.	Liczba osób, które ukończyły Warsztaty Psychologiczno-Aktywizacyjne	12	6

Liczba osób, które skorzystały z form pomocy udzielonych w ramach poradnictwa zawodowego w styczniu 2015r.

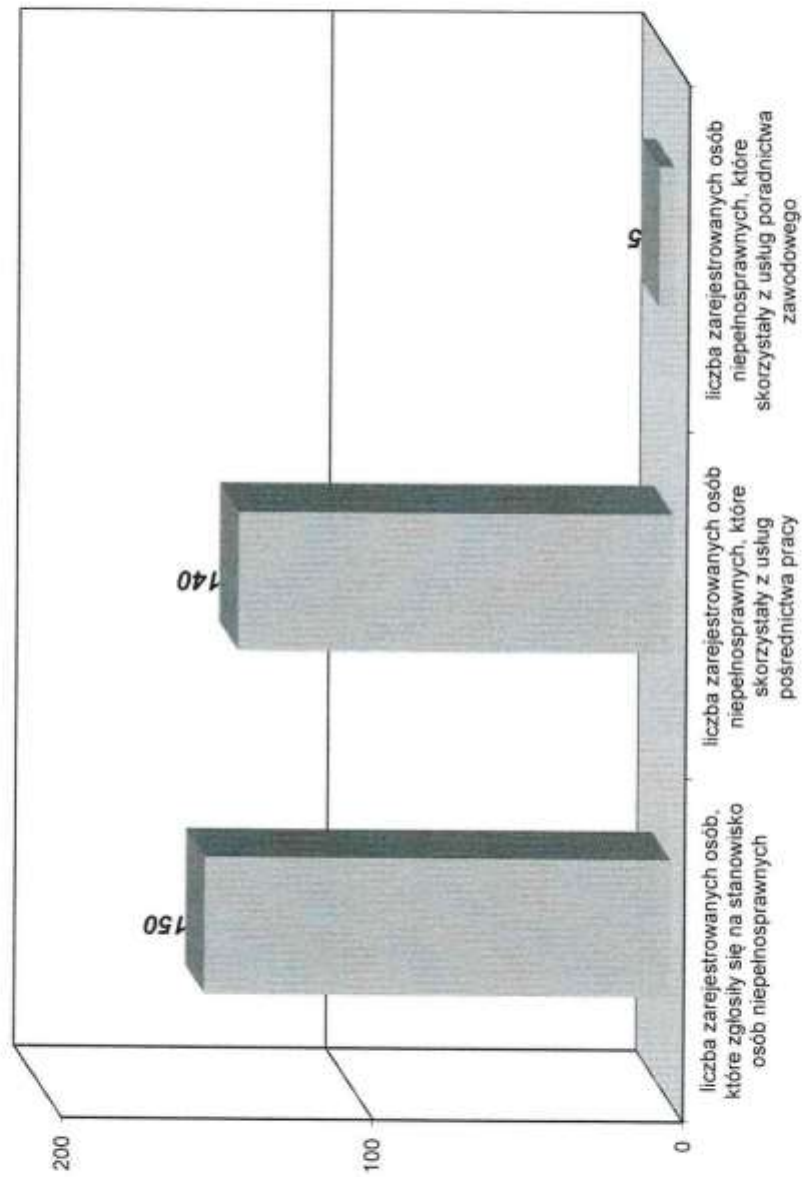


IV. OBSŁUGA OSÓB NIEPEŁNOSPRAWNYCH

1. Aktywizacja zawodowa osób niepełnosprawnych

Wyszczególnienie	I 2015	Ogółem
Liczba zarejestrowanych osób, które zgłosiły się na stanowisko osób niepełnosprawnych	150	150
Liczba zarejestrowanych osób niepełnosprawnych, które skorzystały z usług pośrednictwa pracy	140	140
Liczba zarejestrowanych osób niepełnosprawnych, które skorzystały z usług poradnictwa zawodowego	5	5
Liczba zorganizowanych giełd pracy	2	2
Liczba osób niepełnosprawnych, które uczestniczyły w giełdach pracy	31	31
Liczba osób niepełnosprawnych zakwalifikowanych do dalszych rozmów	4	4
Liczba ofert pracy dla osób niepełnosprawnych	47	47
Liczba wydanych skierowań osobom niepełnosprawnym	17	17
Liczba podjęć pracy, w tym w wyniku wydanych skierowań	19 0	19 0

**Liczba osób niepełnosprawnych korzystających z usług pośrednictwa pracy
i poradnictwa zawodowego
według stanu na koniec stycznia 2015r.**



2. Usługi poradnictwa zawodowego dla osób niepełnosprawnych w styczniu 2015 r.

Wyszczególnienie	Liczba osób niepełnosprawnych	Liczba rentobiorców szkoleniowych	ogółem
Pomoc doradcza udzielona w ramach usług poradnictwa	5	5	5
Zawiadomienia z ZUS o przyznaniu renty szkoleniowej	-	-	-

zgłoszenia

V. ZWOLNIENIA GRUPOWE

1. Zgłoszenia zwolnień grupowych

powiat	Nazwa i adres zakładu pracy	sektor (publiczny/prywatny)	Branża i sekcja PKD	Liczba osób zgłoszonych do zwolnienia	Planowany termin dokonania zwolnień	powiat	Nazwa i adres zakładu pracy	sektor (publiczny/prywatny)	Branża i sekcja PKD	Liczba osób zgłoszonych do zwolnienia	Planowany termin dokonania zwolnień
	zgłoszenia w miesiącu sprawozdawczym -										
PUP Katowice						PUP Katowice	Narodowy Bank Polski ul. Świętokrzyska 11/21 00-919 Warszawa	publiczny	6411Z – działalność banku centralnego	26	IX 2015
						PUP Katowice	PGNiG Technologie S.A. ul. Łukasiewicza 89 38-400 Krosno	publiczny	4221Z – Roboty związane z budową rurociągów przesyłowych i sieci rozdzielczy	2	II 2015
						PUP Katowice	NETIA S.A. ul. Poleczki 13 02-822 Warszawa	prywatny	6110z - działalność w zakresie telekomunikacji przewodowej	250*	III 2015
						PUP Katowice	Telefonia Dialog Sp.zo.o. ul. Strzegomska 142 A 54-429 Wrocław	prywatny	6110z - działalność w zakresie telekomunikacji przewodowej	100*	III 2015

zwolnienia

2. Zwolnienia grupowe

powiat	Nazwa i adres zakładu pracy	sektor (publiczny/prywatny)	Branża i sekcja PKD	Liczba osób zwolnionych
PUP Katowice	Montan Stal Sp.zo.o. ul. Zagórska 83 42-680 Tamowskie Góry	prywatny	4672Z- sprzedaż hurtowa metali i rud metali	2
PUP Katowice	Flunch Polska Sp.zo.o. ul. Górczewska 124 01-460 Warszawa	prywatny	5610a - restauracje i inne stałe placówki gastronomiczne	43*
PUP Katowice	Metso Minerals Poland Sp. zo.o. W likwidacji ul. Porcelanowa 19 40-246 Katowice	prywatny	4669Z - sprzedaż hurtowa pozostałych mas	8

* ilość osób do zwolnienia z terenu kraju

VI. AKTYWNE FORMY PRZECIWDZIAŁANIA BEZROBOCIU

1. Finansowanie zadań na rzecz promocji zatrudnienia, łagodzenia skutków bezrobocia i aktywizacji zawodowej – stan na dzień 31.01.2015r.

Decyzją Ministra Pracy i Polityki Społecznej nr DF-I-4021-a-12-1-JW/14 z dnia 29.12.2014r. Powiatowy Urząd Pracy w Katowicach otrzymał ze środków Funduszu Pracy kwotę **13.489,0 tys. zł** na finansowanie w roku 2015 programów na rzecz promocji zatrudnienia, łagodzenia skutków bezrobocia i aktywizacji zawodowej, w tym:

- **6.817,0 tys. zł** w ramach środków algorytmowych Funduszu Pracy
- **2.702,7 tys. zł** w ramach Regionalnego Programu Operacyjnego 2014-2020
- **3.969,3 tys. zł** w ramach Programu Operacyjnego Wiedza Edukacja Rozwój 2014-2020.

Kwoty środków (limity) Funduszu Pracy, o których mowa powyżej obowiązują do czasu ustalenia ostatecznych kwot na podstawie ustawy budżetowej na rok 2015.

Aktywne formy przeciwdziałania bezrobociu, instrumenty i usługi rynku pracy - algorytm	Limit środków	Wydatki	Środki zaangażowane	Ilość osób objętych programem	Zobowiązania na rok 2016
Prace interwencyjne	117.684	0	0	0	
Roboty publiczne	1.070.832	0	0	0	
Staż	933.948	0	0	0	
Szkolenia, w tym: - <i>szkolenia w trybie indywidualnym i grupowym</i> - <i>koszty egzaminów lub licencji</i>	665.970 649.430 16.540	0 0 0	170* 170 0	0 0 0	
Jednorazowo przyznane środki na podjęcie działalności gospodarczej	2.007.000	8.100**	0	0	
Jednorazowo przyznane środki dla osób bezrobotnych na podjęcie działalności gospodarczej na zasadach określonych dla spółdzielni socjalnych	75.500	0	0	0	
Refundacja kosztów wyposażenia lub doposażenia stanowiska pracy	1.561.000	0	0	0	
Prace społecznie użyteczne	70.136	0	0	0	
Grant na telepracę	111.500	0	0	0	
Świadczenie aktywizacyjne	39.375	0	0	0	

Refundacja kosztów poniesionych na składki na ubezpieczenia społeczne należne od pracodawcy za zatrudnienie skierowanych do pracy bezrobotnych do 30 roku życia, którzy podejmują zatrudnienie po raz pierwszy w życiu	39.375	0	0	0	0
Dofinansowanie wynagrodzenia za zatrudnienie skierowanego bezrobotnego, który ukończył 50 rok życia	39.375	0	0	0	0
Bon zatrudnieniowy	37.400	0	0	0	0
Ogółem:	6.769.095	8.100	170	0	0

* – kwota w wysokości 170 zł dotyczy niepobranego stypendium szkoleniowego z roku 2014.

** – kwota w wysokości 8.100 zł dotyczy pokrycia należności powstałej w projekcie 6.1.3 PO KL „Aktywność – krok w stronę pracy” Poddziałanie 6.1.3 PO KL ze środków Funduszu Pracy.

Aktywne formy przeciwdziałania bezrobociu, dodatkowe instrumenty i usługi rynku pracy - algorytm	Limit środków	Wydatki	Środki zaangażowane	Ilość osób objętych programem	Zobowiązania na rok 2016
Finansowanie kosztów badań lekarskich	47.905	0	160	0	0

Aktywne formy przeciwdziałania bezrobociu – algorytm	Kwota środków Funduszu Pracy
Limit środków	6.817.000
Wydatki	8.100
Środki zaangażowane	330

PROGRAM Z REZERWY MINISTRA PRACY I POLITYKI SPOŁECZNEJ

„Program w zakresie aktywizacji osób bezrobotnych do 25 roku życia”

Na podstawie złożonego wniosku z dnia 07.01.2015r. Powiatowy Urząd Pracy w Katowicach wystąpił o dodatkowe środki z „rezerwy” Ministra Pracy i Polityki Społecznej w kwocie 406.500,00 zł na realizację Programu w zakresie aktywizacji osób bezrobotnych do 25 roku życia.

Nadrzędnym celem realizacji Programu zwiększającego aktywność zawodową osób w wieku do 25 roku życia będzie promocja zatrudnienia oraz przywrócenie osób młodych do aktywności zawodowej. Cel ten zostanie osiągnięty przez Powiatowy Urząd Pracy w Katowicach poprzez wybór form wsparcia określonych w przepisach znowelizowanej ustawy o promocji zatrudnienia i instytucjach rynku pracy – tj. bonu szkoleniowego oraz bonu stażowego.

Podnoszenie aktywności zawodowej wiąże się z koniecznością pozyskania nowych lub uzupełnienia dotychczasowych kwalifikacji zawodowych, czemu będzie służyła realizacja szkoleń na wniosek osób bezrobotnych w formie bonu szkoleniowego z uprawdopodobnieniem podjęcia zatrudnienia, innej pracy zarobkowej lub działalności gospodarczej, jak również staży z gwarancją zatrudnienia w formie – bonu stażowego.

Zastosowane w programie instrumenty rynku pracy ze względu na swoją specyfikę przyczynią się do:

- podniesienia aktywności zawodowej oraz ograniczenia negatywnych skutków bezrobocia w grupie osób bezrobotnych w wieku do 25 roku życia
- podniesienia mobilności zawodowej i adaptacji do zmian na rynku pracy
- kształtowania aktywnej postawy w procesie poszukiwania pracy
- zwiększenia motywacji do pracy, samodzielności zawodowej i ekonomicznej
- intensyfikacji działań podejmowanych wobec osób bezrobotnych do 25 roku życia.

Celem działań podejmowanych w ramach realizacji Programu zwiększającego aktywność zawodową bezrobotnych w wieku do 25 roku życia będzie realizacja szkoleń oraz staży z gwarancją zatrudnienia, a nie jedynie ograniczenie bezrobocia. Przewidywana do uzyskania w ramach Programu efektywność zatrudnieniowa szacowana jest na poziomie 100%. Skutkiem tego realizacja Programu w wyraźny sposób przyczyni się do zwiększenia szans osób w tej grupie wiekowej do powrotu na rynek pracy oraz realizacji określonych celów zawodowych.

W zakresie promocji aktywnej polityki rynku pracy Powiatowy Urząd Pracy w Katowicach wnioskował o dodatkowe środki z „rezerwy” Ministra Pracy i Polityki Społecznej z przeznaczeniem na wsparcie osób młodych do 25 roku życia, celem zwiększenia dostępności i rozpowszechnienia wśród młodych ludzi nowych form wsparcia, tj. bonu szkoleniowego oraz bonu stażowego.

Pomoc w zdobyciu kwalifikacji zawodowych i podjęciu zatrudnienia przez osoby młode poprzez zastosowanie formy bonu szkoleniowego lub stażowego będzie sprzyjać motywowaniu młodych ludzi do aktywności zawodowej i społecznej.

Z praktyki Powiatowego Urzędu Pracy w Katowicach wynika, że Program aktywizacji zawodowej skierowany do osób młodych do 25 roku życia ma duże szanse powodzenia, ponieważ osoby te są bardziej otwarte na zmiany, charakteryzuje je większa mobilność, a przy tym szybciej adaptują się do nowych warunków otoczenia i są bardziej skłonne do ponoszenia ryzyka.



KAPITAŁ LUDZKI
NARODOWA STRATEGIA SPÓJNOŚCI

UNIA EUROPEJSKA
EUROPEJSKI
FUNDUSZ SPOŁECZNY



2. Projekty realizowane w ramach Programu Operacyjnego Kapitał Ludzki

PROJEKT: „Restart kariery” – Poddziałanie 8.1.2 PO KL

Powiatowy Urząd Pracy w Katowicach w miesiącu maju 2013r. przystąpił do realizacji projektu konkursowego pn. „Restart kariery”.

Projekt współfinansowany jest ze środków Europejskiego Funduszu Społecznego w ramach Poddziałania 8.1.2 Programu Operacyjnego Kapitał Ludzki.

Projekt realizowany będzie w okresie od 1 maja 2013r. do 30 kwietnia 2015r.

Celem projektu jest wsparcie 60 osób zarejestrowanych w Powiatowym Urzędzie Pracy w Katowicach, zwolnionych z przyczyn dotyczących zakładu pracy w okresie nie dłuższym niż 6 miesięcy przed przystąpieniem do projektu, w zakresie samozatrudnienia lub nabycia/podwyższenia kwalifikacji zawodowych.

W ramach projektu uczestnicy będą mogli skorzystać z następujących form wsparcia:

- stażu (trwającego przez okres 6 miesięcy, celem zdobycia doświadczenia w pracy w nowym zawodzie) – 20 osób
- szkolenia zawodowego (kierunki szkoleń zostaną wybrane adekwatnie do potrzeb i możliwości uczestników z IPD i analizy zapotrzebowania na kwalifikacje w regionie) – 30 osób
- jednorazowo przyznanych środków finansowych na uruchomienie firmy połączonych z możliwością uzyskania wsparcia pomostowego przez okres pierwszych 6 miesięcy – 10 osób.

W okresie od czerwca do listopada 2013r. oraz w lutym 2014r. Powiatowy Urząd Pracy w Katowicach prowadził rekrutację osób bezrobotnych do udziału w stażach. Uczestnik projektu może zostać skierowany do odbycia stażu pod warunkiem odbycia 5-dniowych warsztatów psychologiczno-aktywizacyjnych oraz skorzystania z usług poradnictwa zawodowego celem opracowania indywidualnej ścieżki rozwoju (IPD). W ramach projektu w 2013r. 17 uczestników odbyło warsztaty grupowe psychologiczno-aktywizacyjne ukierunkowane na redukcję negatywnych skutków utraty pracy oraz skorzystało z poradnictwa zawodowego. W 2014r. warsztaty psychologiczno – aktywizacyjne ukończyło 3 uczestników projektu. Indywidualne sesje z doradcą zawodowym/psychologiem pozwoliły na skonstruowanie Indywidualnego Planu Działania.

W 2013r. 5 uczestników projektu zostało skierowanych do odbycia 6 – miesięcznych staży u pracodawców. W 2014r. do odbycia staży zostało skierowanych 13 osób.

Uczestnikom projektu przysługuje zwrot kosztów przejazdu do miejsca odbywania warsztatów psychologiczno-aktywizacyjnych i powrotu do miejsca zamieszkania oraz do miejsca odbywania stażu i powrotu do miejsca zamieszkania.

Warsztaty psychologiczno-aktywizacyjne w ramach projektu, przygotowujące uczestników do udziału w stażach u pracodawców odbyły się w terminach:

- a) od 07.10.2013r. do 11.10.2013r. – zajęcia ukończyło 5 uczestników projektu.
- b) od 04.11.2013r. do 08.11.2013r. – zajęcia ukończyło 7 uczestników projektu.
- c) od 16.12.2013r. do 20.12.2013r. – zajęcia ukończyło 5 uczestników projektu.
- d) od 10.02.2014r. do 14.02.2014r. – zajęcia ukończyło 2 uczestników projektu.
- e) od 24.03.2014r. do 28.03.2014r. – zajęcia ukończył 1 uczestnik projektu.

W grudniu 2013r. Powiatowy Urząd Pracy w Katowicach ogłosił nabór formularzy rekrutacyjnych dla osób bezrobotnych zainteresowanych ubieganiem się o wsparcie finansowe na rozwój przedsiębiorczości z możliwością uzyskania wsparcia pomostowego na pokrycie obowiązkowych opłat przez okres pierwszych 6 miesięcy prowadzenia działalności gospodarczej. W styczniu 2014r. odbyła się ocena formalna i merytoryczna złożonych dokumentów rekrutacyjnych. Do udziału w projekcie zostało zakwalifikowanych 10 osób bezrobotnych, które ubiegały się o wsparcie na rozwój przedsiębiorczości.

Warsztaty psychologiczno-aktywizacyjne w ramach projektu, przygotowujące uczestników do podjęcia własnej działalności gospodarczej odbyły się w okresie od 10.03.2014r. do 14.03.2014r. – zajęcia ukończyło 10 uczestników projektu.

W ramach projektu uczestnicy skorzystali również ze wsparcia szkoleniowo – doradczego w zakresie przygotowania do podjęcia własnej działalności gospodarczej. W okresie od 14.04.2014r. do 18.04.2014r. uczestnicy odbyli szkolenie pn. „Przedsiębiorczość i prowadzenie własnej firmy”, natomiast w okresie od 22.04.2014r. do 24.04.2014r. skorzystali z doradztwa indywidualnego w zakresie przedsiębiorczości.

W maju 2014r. Powiatowy Urząd Pracy w Katowicach ogłosił nabór wniosków o przyznanie wsparcia finansowego na rozwój przedsiębiorczości. Złożone przez uczestników projektu dokumenty zostały ocenione pod względem formalnym i merytorycznych przez Komisję Oceny Wniosków.

W lipcu 2014r. środki na podjęcie własnej działalności gospodarczej wypłacono dla 2 beneficjentów projektu. W sierpniu 2014r. środki otrzymało 7 beneficjentów projektu, natomiast we wrześniu 2014r. - 1 osoba.

W sierpniu 2014r. Powiatowy Urząd Pracy w Katowicach ogłosił nabór wniosków o przyznanie podstawowego wsparcia pomostowego dla uczestników projektu. Od miesiąca października 2014r. Urząd przystąpił do podpisywania umów o przyznanie wsparcia pomostowego dla beneficjentów projektu.

Od października 2014r. Powiatowy Urząd Pracy w Katowicach prowadził rekrutację osób bezrobotnych do udziału w szkoleniach zawodowych. Uczestnik projektu może zostać skierowany do odbycia szkolenia pod warunkiem odbycia 5-dniowych warsztatów psychologiczno-aktywizacyjnych oraz skorzystania z usług poradnictwa zawodowego celem opracowania indywidualnej ścieżki rozwoju (IPD).

Uczestnikom projektu przysługuje zwrot kosztów przejazdu do miejsca odbywania warsztatów psychologiczno-aktywizacyjnych i powrotu do miejsca zamieszkania oraz do miejsca odbywania szkolenia zawodowego i powrotu do miejsca zamieszkania.

Warsztaty psychologiczno-aktywizacyjne w ramach projektu, przygotowujące uczestników do udziału w szkoleniach zawodowych odbyły się w terminach:

- a) od 03.11.2014r. do 07.11.2014r. – zajęcia ukończyło 10 uczestników projektu.
 b) od 17.11.2014r. do 21.11.2014r. – zajęcia ukończyło 5 uczestników projektu.
 b) od 12.01.2015r. do 16.01.2015r. – zajęcia ukończyło 12 uczestników projektu.

W listopadzie 2014r. do udziału w szkoleniach zawodowych zostało skierowanych 2 uczestników projektu. W grudniu 2014r. szkolenia rozpoczęło 5 uczestników projektu, w styczniu 2015r. - 5 uczestników projektu.

Projekt konkursowy – „Restart kariery”
– Poddziałanie 8.1.2 PO KL

Formy wsparcia	Limit środków	Wydatki	Środki zaangażowane	Ilość osób objętych udziałem w projekcie w 2015r.
Staże u pracodawców	5.496	1.281	3.844	1*
Działalność gospodarcza – podstawowe wsparcie pomostowe	1.500	1.500	0	1**
Szkolenia, w tym:	128.034	10.603	26.800	7***
– usługa szkoleniowa	88.946	6.563	21.219	
– stypendia szkoleniowe	39.088	4.040	5.581	
Dodatkowe instrumenty wsparcia				
Koszty przejazdu na staż	504	110	0	1
Koszty przejazdu na szkolenia	9.654	115	0	1
Koszty przejazdu na zajęcia psychologiczne	594	194	0	5

* – wydatki i środki zaangażowane dotyczą osoby, która została skierowana na staż w 2014r.

** – wydatek dotyczy osoby, która podpisała umowę o przyznanie wsparcia pomostowego na rozwój przedsiębiorczości w 2014r.

*** – w tym 2 osoby skierowane do udziału w szkoleniach zawodowych w 2014r.

Budżet projektu [dotyczy aktywnych form wsparcia]	Kwota środków w ramach projektu
Limit środków	145.782
Wydatki	13.803
Środki zaangażowane	30.644

PROJEKT: „Na początek staż” – Poddziałanie 6.1.1 PO KL

Powiatowy Urząd Pracy w Katowicach w miesiącu sierpniu 2013r. przystąpił do realizacji projektu konkursowego pn. „Na początek staż”.

Projekt współfinansowany jest ze środków Europejskiego Funduszu Społecznego w ramach Poddziałania 6.1.1 Programu Operacyjnego Kapitał Ludzki.

Projekt realizowany będzie w okresie od 1 sierpnia 2013r. do 30 kwietnia 2015r.

Celem projektu jest aktywizacja zawodowa i podniesienie zdolności do zatrudnienia 210 osób bezrobotnych zarejestrowanych w Powiatowym Urzędzie Pracy w Katowicach. Grupę docelową stanowią osoby do 25 roku życia oraz osoby bezrobotne, które w okresie 12 miesięcy od dnia określonego w dyplomie, świadectwie lub innym dokumencie poświadczającym ukończenie szkoły wyższej, nie ukończyły 27 roku życia.

W ramach projektu uczestnicy zostali skierowani do odbycia staży na okres do 6 miesięcy, odbyli warsztaty aktywizacyjno – doradcze z zakresu technik aktywnego poszukiwania pracy oraz nabywania kompetencji kluczowych, a także skorzystali z poradnictwa zawodowego. Indywidualne sesje z doradcą zawodowym pozwoliły na skonstruowanie Indywidualnego Planu Działania.

Uczestnikowi projektu przysługiwał zwrot kosztów przejazdu na warsztaty aktywizacyjno – doradcze.

W październiku 2013r. Powiatowy Urząd Pracy w Katowicach prowadził I etap rekrutacji osób bezrobotnych do udziału w stażach, natomiast w listopadzie 2013r. prowadzona była weryfikacja złożonych dokumentów rekrutacyjnych oraz ocena formalna i merytoryczna formularzy rekrutacyjnych.

W lutym oraz w marcu 2014r. Powiatowy Urząd Pracy w Katowicach prowadził II etap rekrutacji osób bezrobotnych do udziału w stażach.

Ocena formalna i merytoryczna złożonych dokumentów rekrutacyjnych prowadzona była od lutego do maja 2014r.

Od sierpnia 2014r. Urząd rozpoczął III etap rekrutacji osób bezrobotnych do udziału w stażach.

Warsztaty aktywizacyjno-doradcze w ramach projektu przygotowujące uczestników do udziału w stażach u pracodawców odbyły się w terminach:

- a) od 09.12.2013r. do 13.12.2013r. – zajęcia ukończyło 22 uczestników projektu.
- b) od 16.12.2013r. do 20.12.2013r. – zajęcia ukończyło 35 uczestników projektu.
- c) od 17.02.2014r. do 21.02.2014r. – zajęcia ukończyło 10 uczestników projektu.
- d) od 07.04.2014r. do 11.04.2014r. – zajęcia ukończyło 23 uczestników projektu.
- e) od 14.04.2014r. do 18.04.2014r. – zajęcia ukończyło 16 uczestników projektu.
- f) od 23.06.2014r. do 27.06.2014r. – zajęcia ukończyło 22 uczestników projektu.
- g) od 25.08.2014r. do 29.08.2014r. – zajęcia ukończyło 14 uczestników projektu.
- h) od 08.09.2014r. do 12.09.2014r. – zajęcia ukończyło 19 uczestników projektu.
- i) od 22.09.2014r. do 26.09.2014r. – zajęcia ukończyło 20 uczestników projektu.
- j) od 13.10.2014r. do 17.10.2014r. – zajęcia ukończyło 22 uczestników projektu.
- k) od 03.11.2014r. do 07.11.2014r. – zajęcia ukończyło 18 uczestników projektu.
- l) od 12.11.2014r. do 18.11.2014r. – zajęcia ukończyło 25 uczestników projektu.

3. Przyznawanie środków z Funduszu Pracy z tytułu refundacji kosztów na wyposażenie lub doposażenie stanowiska pracy dla skierowanego bezrobotnego, na uruchomienie działalności gospodarczej przez osobę bezrobotną.

Zestawienie wniosków dotyczących refundacji kosztów na wyposażenie lub doposażenie stanowiska pracy dla skierowanego bezrobotnego.

Refundacja ma na celu wsparcie przedsiębiorców przy tworzeniu nowych miejsc pracy. Przedsiębiorca tworząc nowe stanowisko pracy może otrzymać częściowy zwrot kosztów tworzonego stanowiska przy równoczesnym zatrudnieniu osoby bezrobotnej. Refundację poprzedza złożenie wniosku, który jest opiniowany przez komisję, w skład której wchodzi przedstawiciele Powiatowej Rady Zatrudnienia oraz przedstawiciele Powiatowego Urzędu Pracy w Katowicach.

Rok 2015	Złożone wnioski	Ilość wnioskowanych stanowisk	Stanowisko	Wnioskowana kwota na doposażenie	Kwota przyznana przez Komisję	Uwagi
STYCZEŃ	0	0	-	0,00 zł	0,00 zł	-
OGÓLEM	0	0	-	0,00 zł	0,00 zł	-

Wniosek niekompletny to wniosek nie spełniający wymagań formalnych, niepodlegający rozpatrzeniu.

Zestawienie wniosków dotyczących przyznawania środków z Funduszu Pracy na uruchomienie działalności gospodarczej przez osoby bezrobotne.

Pomoc finansowa kierowana jest do osób bezrobotnych, pragnących podjąć własną działalność gospodarczą. Środki są przyznawane na wniosek osoby bezrobotnej zarejestrowanej w Urzędzie Pracy. Wnioski opiniuje komisja, w skład której wchodzi przedstawiciele Powiatowej Rady Zatrudnienia oraz przedstawiciele Powiatowego Urzędu Pracy w Katowicach.

Rok 2015	Złożone wnioski	Suma wnioskowanych kwot na rozpoczęcie działalności gospodarczej	Ilość wniosków pozytywnie zaopiniowanych przez komisję	Suma kwot przyznanych przez Komisję	
				Algorytm	EFS
styczeń	0	0,00 zł	0	0,00 zł	0,00 zł
Ogółem	0	0,00 zł	0	0,00 zł	0,00 zł

Osoby bezrobotne które ubiegają się o przyznanie środków, zgodnie z regulaminem dotyczącym warunków i trybu refundacji ze środków Funduszu Pracy, kosztów wyposażenia i doposażenia stanowiska pracy dla skierowanego bezrobotnego, przyznawania bezrobotnym środków na podjęcie działalności gospodarczej oraz form zabezpieczenia zwrotu otrzymanych środków, są zobowiązane do uczestnictwa w indywidualnym spotkaniu z doradcą zawodowym. Następnie wniosek jest opiniowany przez komisję.

Na podstawie zawartych umów z pracodawcami do odbycia staży w 2014r. zostało skierowanych 204 uczestników projektu.

**Projekt konkursowy – „Na początek staż”
– Poddziałanie 6.1.1 PO KL**

Formy wsparcia	Limit środków	Wydatki	Środki zaangażowane	Ilość osób objętych udziałem w projekcie w 2015r.
Stáže u pracodawców	274.715	144.752	386.069*	114**

* – na pokrycie środków zaangażowanych w wysokości 386.069 zł będą przeznaczone oszczędności powstałe w roku 2014 w ramach realizacji projektu

** – wydatki i środki zaangażowane dotyczą 114 osób, które zostały skierowane na staż w 2014r.

Budżet projektu [dotyczy aktywnych form wsparcia]	Kwota środków w ramach projektu
Limit środków	274.715
Wydatki	144.752
Środki zaangażowane	386.069

**4. Zestawienie dotyczące umów cywilno - prawnych w zakresie aktywizacji osób bezrobotnych
zawartych w okresie I / 2015 r.**

Miesiąc	Staże		Roboty publiczne		Prace interwencyjne		Prace społecznie użyteczne	
	Liczba umów	osoby	Liczba umów	osoby	Liczba umów	osoby	Liczba umów	osoby
I	0	0	0	0	2	0	0	0
suma	0	0	0	0	2	0	0	0

-41-

VII. ZESTAWIENIE WYDATKÓW Z FUNDUSZU PRACY

I. Wydatki - aktywne formy wg stanu na dzień 31.01.2015 r. :

		w złotych
1	Prace interwencyjne	0
2	Stypendium stażowe	0
	w tym:	
	2.1. Środki algorytmowe Funduszu Pracy	0
	2.2. Przeksięgowanie należności na EFS dz.6.1.3	0
3	Stypendia za naukę w szkole dziennej	0
4	Roboty publiczne	0
5	Szkolenia	0
	w tym:	
	5.1. Kursy	0
	5.2. Stypendia szkoleniowe	0
	5.3. Koszty egzaminu i licencji	0
6	Jednorazowo przyznane środki na podjęcie działalności gospodarczej	8 100
	w tym :	
	6.1. Środki algorytmowe Funduszu Pracy	8 100
	6.2. Wkład własny do projektu 6.2 PO KL „Kierunek przedsiębiorczość”	0
7	Refundacja kosztów wyposażenia lub doposażenia stanowisk pracy	0
	w tym:	
	7.1. Środki algorytmowe Funduszu Pracy	0
8	Bon szkoleniowy – rezerwa 034 w tym:	0
	w tym :	
	8.1. FV za szkolenia bezrobotnych	0
	8.2. SSZ – stypendia szkoleniowe	0
	8.3. Koszty dojazdu	0
	8.4. Badania lekarskie dla bezrobotnych	0
9	Studia podyplomowe	0
	w tym:	0
	9.1. Dofinansowanie kosztów studiów	0
	9.2. Stypendium z tyt. podjęcia studiów podyplomowych	0
10	Koszty badań bezrobotnych	0
11	Prace społecznie-użyteczne	0
Razem		8 100

Wydatki współfinansowane z EFS: 190 326

Działanie 6.1.2. „Eurokadry IV” 16 696

1 Wynagrodzenie pracowników 16 696

Działanie 8.1.2. „Restart kariery” 23 952

1	SST – stypendia stażowe	1 281
2	SSZ – stypendia szkoleniowe	4 040
3	Refundacja kosztów przejazdu	419
4	Zakup artykułów dla uczestników warsztatów	387
5	Ulotki, plakaty, ogłoszenie w prasie	0
6	Ogłoszenia prasowe	0
7	Zarządzanie projektem(laptop,drukarka,oprogramowanie)	0
8	Wynagrodzenie pracowników	9 762
9	Odpis na ZFŚS	0
10	Działalność gospodarcza – szkolenie	6 563
11	Działalność gospodarcza – wynagrodzenie KOW	0
12	Działalność gospodarcza – wsparcie finansowe	0
13	Działalność gospodarcza – Podstawowe wsparcie pomostowe	1 500
14	Koszty szkoleń	0
15	Koszty pośrednie – materiały biurowe	0

Działanie 6.1.1. „Na początek staż” 149 678

1	SST – stypendia stażowe	144 752
2	Wynagrodzenie pracowników	4 926

2. Wydatki - pasywne: 1 149 263

1	Zasilki dla bezrobotnych	1 095 760
2	Dodatki aktywizacyjne	53 503

3. Pozostałe wydatki z art. 108

26 162

1	Oplaty pocztowe	16 223
2	Koszty postępowania sądowego	1 049
3	Szkolenie kadr realizujących zadania objęte ustawą	2 850
4	Dotatki do wynagrodzeń dla doradców zawodowych i pośredników pracy	5 075
5	Koszty komunikowania się z pracodawcami	965

VIII. UBEZPIECZENIA ZDROWOTNE OSÓB BEZ PRAWA DO ZASILKU - DZIAŁ 851, ROZDZIAŁ 85156 - OCHRONA ZDROWIA - SKŁADKI NA UBEZPIECZENIE ZDROWOTNE

Plan na 2015 rok : 6 987 989 zł

Wyszczególnienie	Liczba osób	Wysokość należnej składki	Składka przekazana do ZUS
Styczeń 2015 (składka za XII/14 płatna do 15.01.2015r.)	7 020	330 166	330 166
Razem	7 020	330 166	330 166

Przyznany plan 6 987 989
Wykorzystano do 31.01.2015r. 330 166
Pozostało do wykorzystania 6 657 823

IX. WYDATKI BUDŻETOWE - DZIAŁ 853, ROZDZIAŁ 85333

Plan na 2015 rok : 5 465 682

paragraf	Nazwa	plan	Wydatki 01.2015	Zobowiązania na dzień 31.01.2015
3020	Wydatki osobowe niezaliczone do wynagrodzeń	5 170	90	
4010	Wynagrodzenia osobowe pracowników	3 314 111	233 821	
4040	Dodatkowe wynagrodzenie roczne	211 788	184 263	
4110	Składki na ubezpieczenie roczne	598 493	69 406	
4120	Składki na Fundusz Pracy	85 300	7 138	
4210	Zakup materiałów i wyposażenia	49 539	2 048	
4260	Zakup energii	263 085	21 828	
4270	Zakup usług remontowych	17 000	0	
4280	Zakup usług zdrowotnych	3 060	0	
4300	Zakup usług pozostałych	221 229	1 617	
4360	Oplaty z tytułu usług telekomunikacyjnych świadczonych w stacjonarnej publicznej sieci telefonicznej	12 600	921	
4400	Oplaty za administrowanie i czynsz za budynki, lokale i pomieszczenia garażowe	100 370	9 094	
4410	Podróże służbowe krajowe	10 000	524	
4430	Różne opłaty i składki	13 500	4 166	
4440	Odpris ZFSS	108 118	0	
4480	Podatek od nieruchomości	26 461	2 166	
4700	Szkolenia pracowników niebędących członkami korpusu służby cywilnej	5 000	350	
3117	Świadczenia społeczne	190 636	100 597	
3119	Świadczenia społeczne	33 641	17 752	
4017	Wynagrodzenia osobowe pracowników	50 162	5 972	
4019	Wynagrodzenia osobowe pracowników	4 039	1 054	
4047	Dodatkowe wynagrodzenie roczne	21 688	18 494	
4049	Dodatkowe wynagrodzenie roczne	942	801	
4117	Składki na ubezpieczenie społeczne	66 586	32 447	
4119	Składki na ubezpieczenie społeczne	10 428	5 303	
4127	Składki na Fundusz Pracy	1 761	508	
4129	Składki na Fundusz Pracy	122	29	
4217	Zakup materiałów i wyposażenia	3 610	329	
4219	Zakup materiałów i wyposażenia	637	58	
4307	Zakup usług pozostałych	31 115	5 935	2 720
4309	Zakup usług pozostałych	5 491	1 047	480
4900			-8533,3	
	Razem	5 465 682	719 226	3 200

X. INFORMACJE ZWIĄZANE ZE STATUSEM OSOBY BEZROBOTNEJ I PRYZYNAWANYMI ŚWIADCZENIAMI

1. Liczba wydanych decyzji dotyczących statusu bezrobotnego, zasiłku dla bezrobotnych oraz stypendiów przyznawanych na podstawie ustawy o promocji zatrudnienia i instytucjach rynku pracy

Wyszczególnienie	Ilość wydanych decyzji
styczeń	2 209

2. Liczba wydanych postanowień

Wyszczególnienie	Postanowienia dotyczące			
	zawieszenia postępowania	podjęcia postępowania	wznowienia postępowania	sprostowania omyłki
styczeń	1	0	48	1

3. Liczba wydanych decyzji po wznowieniu postępowania

Wyszczególnienie	Decyzje dotyczące statusu bezrobotnego	Decyzje dotyczące świadczeń
styczeń	16	9

4. Odwołania

Nazwa jednostki organizacyjnej powiatu	Ilość wydanych decyzji ogółem	Ilość decyzji zakazanych do Wojewody		W tym:										pozostawie bez rozpatrzenia	pozostające w rozpatrzeniu	
		ogółem	udział % we wszystkich decyzjach	rozpatrzonych we własnym zakresie	utrzymanych w mocy	uchylnych i zmienianych	uchylnych i przekazanych do posownego rozpatrzenia	uchylnych i umiarkujących instancji lub odwoławcze	stwierdzenie uchylenia terminu do wniesienia odwołania	stwierdzenie nieodpaszczenia ilości wniesienia odwołania	stwierdzenie nieważności	umorzenie postępowania odwoławczego				
Powiatowy Urząd Pracy w Katowicach	2 285	9	0,39	4	3										2	22,22
			udział % wszystkich odwołań	44,44	33,33											

styczeń	2 285	9		4	3											2
---------	-------	---	--	---	---	--	--	--	--	--	--	--	--	--	--	---

5. Dodatki aktywizacyjne

Dodatek aktywizacyjny jest świadczeniem obowiązkowym dla każdego bezrobotnego z prawem do zasiłku, który podejmie - w okresie jego posiadania - zatrudnienie lub inną pracę zarobkową. Przysługuje w sytuacji, gdy bezrobotny:

- w wyniku skierowania przez urząd pracy podejmie zatrudnienie w niepełnym wymiarze czasu pracy i otrzymuje wynagrodzenie niższe od minimalnego wynagrodzenia za pracę,
- podejmie zatrudnienie lub inną pracę zarobkową z własnej inicjatywy.

Zestawienie ilościowe dodatków aktywizacyjnych

Wyszczególnienie	I 2015r.
Liczba złożonych wniosków w miesiącu	61
Liczba wydanych decyzji przyznających dodatek	49
Liczba wydanych decyzji odmawiających przyznania dodatku	2
Wnioski pozostałe do rozpatrzenia na koniec miesiąca	20

Wydane decyzje w poszczególnych miesiącach w sprawie przyznania dodatków aktywizacyjnych dotyczą również wniosków złożonych w miesiącach poprzednich.

Wnioski pozostałe do rozpatrzenia wynikają z braku odpowiednich dokumentów, które osoby bezrobotne są zobowiązane przedstawić celem podjęcia decyzji.

Zestawienie wydatków na dodatki aktywizacyjne

Miesiąc	Kwota wydatków
I 2015r.	53.502,80 zł.
Ogółem	53.502,80 zł.

XI. OBSŁUGA ADMINISTRACYJNO – BIUROWA POWIATOWEGO URZĘDU PRACY W KATOWICACH

1. Dział ds. Ewidencji i Świadczeń

Osoby bezrobotne przyjęte w wyznaczonym terminie i przyjęte poza wyznaczonym terminem na stanowiskach obsługi osób bezrobotnych

Lp.	Wyszczególnienie	I 2015r.
1.	Liczba osób bezrobotnych przyjętych poza wyznaczonym terminem	796

Zaświadczenia wydawane osobom bezrobotnym i poszukującym pracy

Lp.	Wyszczególnienie	I 2015r.
1.	Zaświadczenia dotyczące osób bezrobotnych i poszukujących pracy	3 220

Liczba sporządzanych i przekazywanych do Zakładu Ubezpieczeń Społecznych dokumentów ubezpieczeniowych tj. zgłoszeniowych do ubezpieczenia zdrowotnego i ubezpieczeń społecznych oraz dokumentów rozliczeniowych, które są wysyłane poprzez teletransmisję danych z aktualnego programu PŁATNIK

Lp.	Wyszczególnienie	I 2015r.
1.	Ilość dokumentów zgłoszeniowych	2 661
2.	Ilość dokumentów rozliczeniowych	83 525
3.	Ilość dokumentów rozliczeniowych DRA	7
4.	Ilość dokumentów ZUS IWA	1
	Ogółem	86 194

2. Referat ds. organizacyjno – administracyjnych

Stan zatrudnienia w Powiatowym Urzędzie Pracy w Katowicach według stanu na koniec stycznia 2015r.:

	Ogółem:	104 osoby
osoby z wykształceniem wyższym:		92
średnim:		12
zasadniczym zawodowym:		0
podstawowym:		0

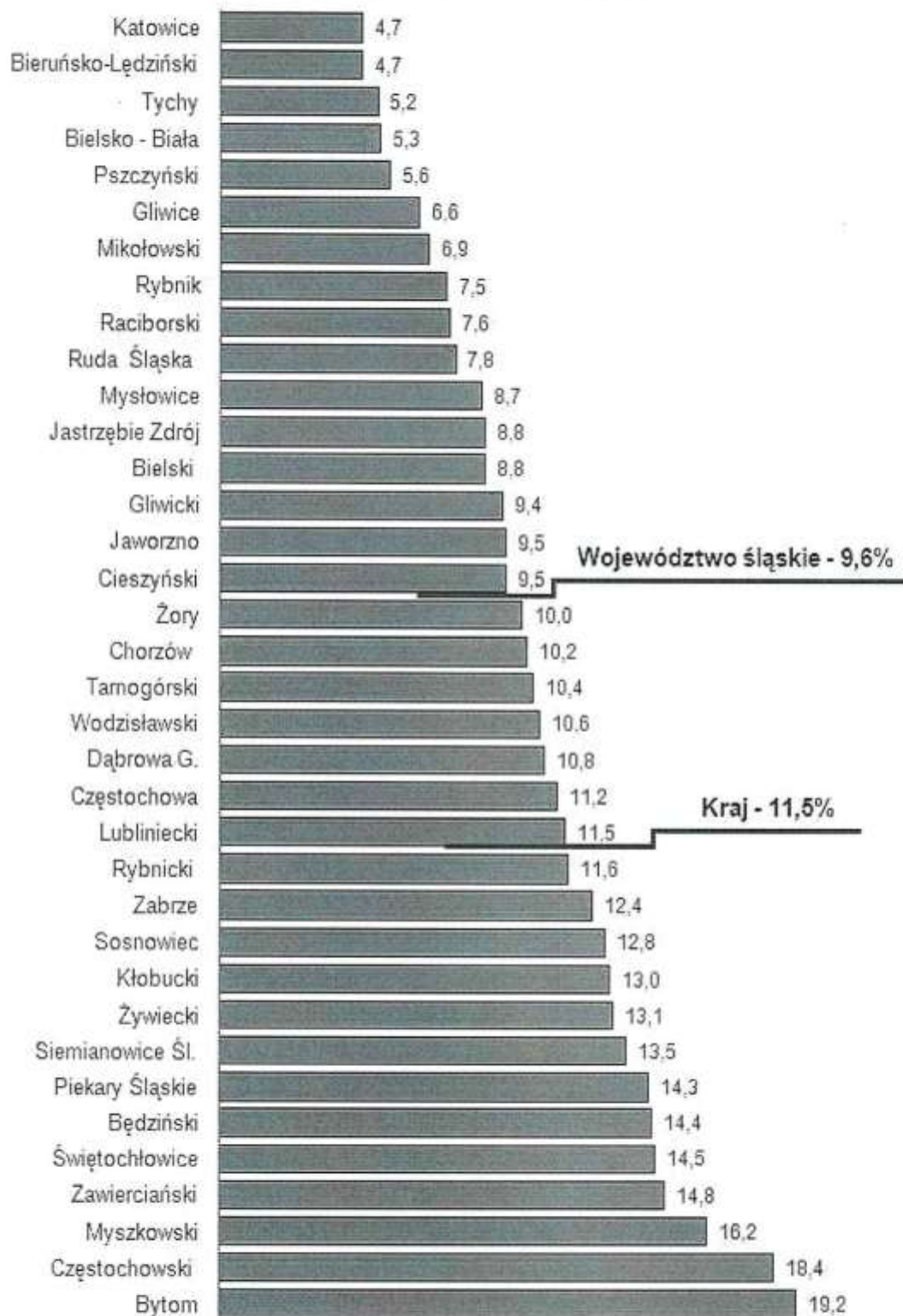
Ogłoszone i zakończone konkursy na stanowiska urzędnicze:

- Doradca zawodowy – stażysta / Doradca zawodowy – zatrudnienie 3 osób w lutym 2015r.
- Pośrednik pracy – zatrudnienie 1 osoby w lutym 2015r.

Stopa bezrobocia rejestrowanego w powiatach

Źródło: Główny Urząd Statystyczny www.stat.gov.pl

Stan na 31.12.2014 r. Dane w %



Liczba bezrobotnych w powiatach.
Stan na 31.12.2014 r.
województwo śląskie - 175 675 bezrobotnych

