

**POWIATOWY URZĄD PRACY
w KATOWICACH**

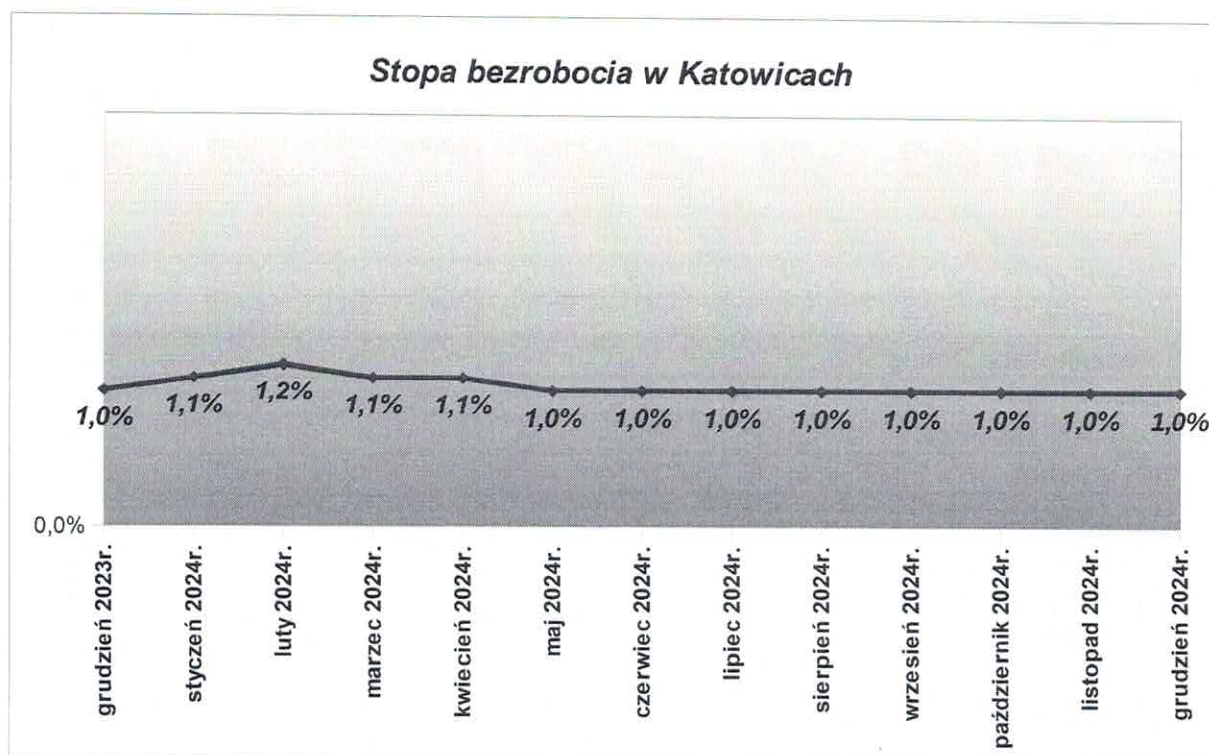
**RYNEK PRACY W KATOWICACH
STYCZEŃ 2025r.**

I. KATOWICKI RYNEK PRACY

1. Stopa bezrobocia

Stopa bezrobocia na koniec grudnia 2024r. wyniosła 1,0% i w stosunku do grudnia 2023r. pozostała na tym samym poziomie.

W stosunku do miesiąca poprzedniego stopa bezrobocia również pozostała na tym samym poziomie.



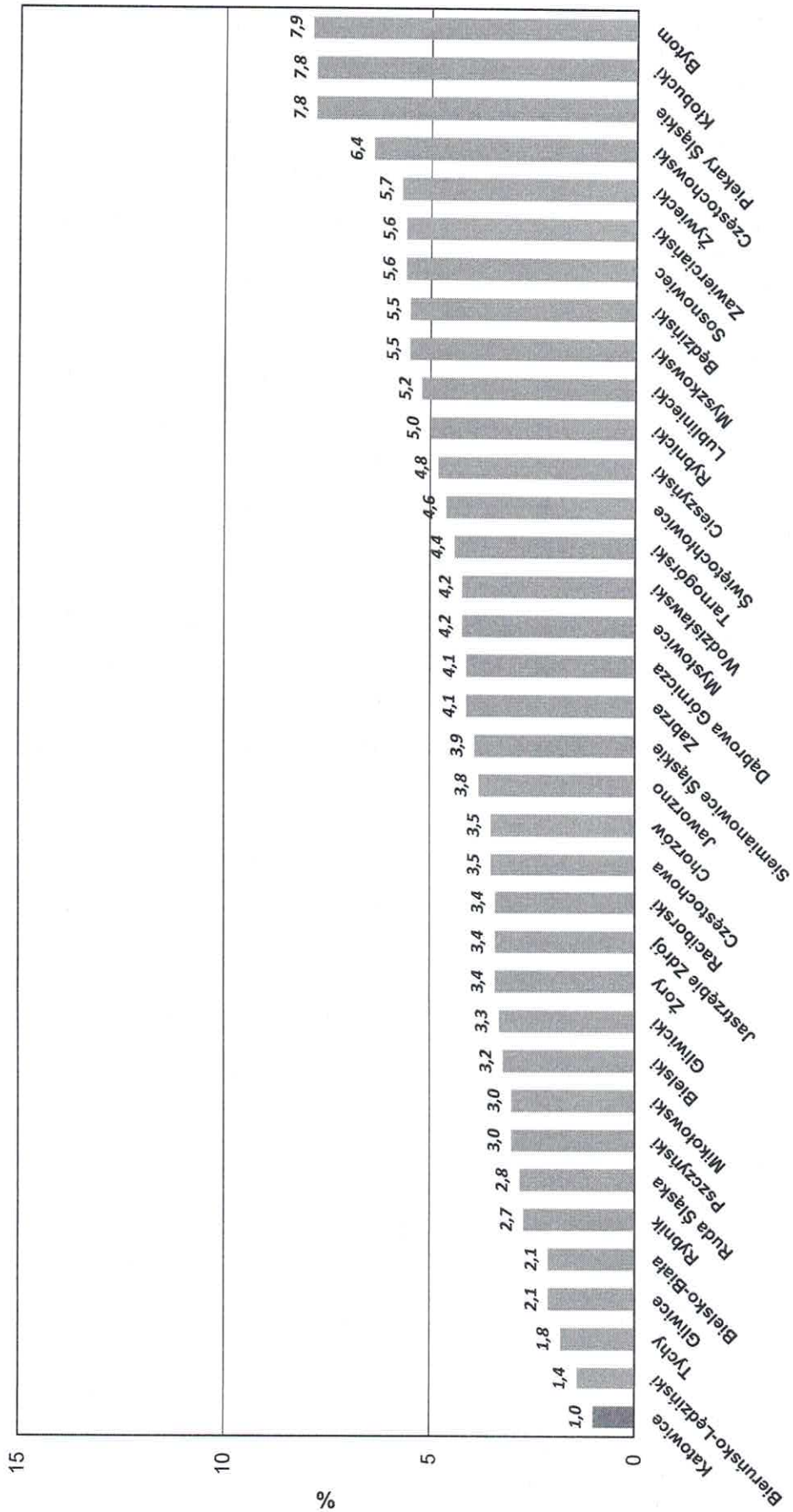
**2. Stopa bezrobocia w powiatach województwa śląskiego
według stanu na dzień 31.12.2024r.**

Lp.	Powiat	Stopa bezrobocia dane w %
1	Katowice	1,0
2	Bieruńsko-Lędziński	1,4
3	Tychy	1,8
4	Gliwice	2,1
5	Bielsko-Biała	2,1
6	Rybnik	2,7
7	Ruda Śląska	2,8
8	Pszczyński	3,0
9	Mikołowski	3,0
10	Bielski	3,2
11	Gliwicki	3,3
12	Żory	3,4
13	Jastrzębie Zdrój	3,4
14	Raciborski	3,4
15	Częstochowa	3,5
16	Chorzów	3,5
17	Jaworzno	3,8
18	Siemianowice Śląskie	3,9
19	Zabrze	4,1
20	Dąbrowa Górnicza	4,1
21	Mysłowice	4,2
22	Wodzisławski	4,2
23	Tarnogórski	4,4
24	Świętochłowice	4,6
25	Cieszyński	4,8
26	Rybnicki	5,0
27	Lubliniecki	5,2
28	Myszkowski	5,5
29	Będziński	5,5
30	Sosnowiec	5,6
31	Zawierciański	5,6
32	Żywiecki	5,7
33	Częstochowski	6,4
34	Piekary Śląskie	7,8
35	Kłobucki	7,8
36	Bytom	7,9

Stopa bezrobocia w woj. śląskim 3,6%

Stopa bezrobocia w kraju 5,1%

Stopa bezrobocia w powiatach województwa śląskiego według stanu na dzień 31 grudnia 2024r.



3. Liczba osób bezrobotnych w powiatach województwa śląskiego według stanu na dzień 31.12.2024r.

Lp.	Powiat	Liczba osób bezrobotnych
1	Bieruńsko-Lędziński	360
2	Świętochłowice	542
3	Żory	766
4	Rybnicki	814
5	Siemianowice Śląskie	826
6	Mysłowice	1 023
7	Jastrzębie Zdrój	1 053
8	Tychy	1 100
9	Piekary Śląskie	1 121
10	Ruda Śląska	1 162
11	Mikołowski	1 162
12	Gliwicki	1 175
13	Jaworzno	1 177
14	Myszkowski	1 247
15	Pszczyński	1 248
16	Rybnik	1 371
17	Chorzów	1 376
18	Raciborski	1 408
19	Lubliniecki	1 413
20	Bielski	1 827
21	Wodzisławski	1 847
22	Zawierciański	1 954
23	Bielsko - Biała	2 031
24	Zabrze	2 121
25	Katowice	2 122
26	Dąbrowa Górnicza	2 143
27	Gliwice	2 251
28	Kłobucki	2 290
29	Tarnogórski	2 324
30	Będziński	2 453
31	Częstochowski	2 517
32	Żywiecki	2 680
33	Cieszyński	2 963
34	Bytom	3 364
35	Częstochowa	3 575
36	Sosnowiec	3 777

4. Wybrane kategorie zarejestrowanych bezrobotnych

Rok 2025	liczba zarejestrowanych bezrobotnych			liczba zarejestrowanych bezrobotnych z prawem do zasiłku	
	ogółem	kobiety	w miesiącu sprawozdawczym	ogółem	kobiety
styczeń	2 350	1 157	554	420	230

kategoria	liczba zarejestrowanych stan na dzień 31 styczeń 2025r.		% udział kobiet do ogółu zarejestrowanych
	ogółem	kobiety	
<i>Liczba zarejestrowanych bezrobotnych ogółem</i>	2 350	1 157	49,2%
Liczba zarejestrowanych bezrobotnych z prawem do zasiłku	420	230	54,8%
Poszukujący pracy	182*	82	45,1%

* - w tym 27 to osoby niepełnosprawne niepozostające w zatrudnieniu

5. Osoby będące w szczególnej sytuacji na rynku pracy według stanu na dzień 31.01.2025r.

wyszczególnienie	liczba zarejestrowanych stan na dzień 31 styczeń 2025r.		% udział kobiet w ogólnej liczbie zarejestrowanych
	ogółem	kobiety	
Osoby w szczególnej sytuacji na rynku pracy	1 583	797	50,3%
Osoby do 30 roku życia, w tym: <i>osoby do 25 roku życia</i>	460 206	267 106	58,0% 51,5%
Długotrwale bezrobotne	655	333	50,8%
Osoby powyżej 50 roku życia	671	241	35,9%
Osoby korzystające ze świadczeń z pomocy społecznej	16	6	37,5%
Osoby posiadające co najmniej jedno dziecko do 6 roku życia	189	169	89,4%
Osoby posiadające co najmniej jedno dziecko niepełnosprawne do 18 roku życia	8	8	100%
Osoby niepełnosprawne	203	77	37,9%

wyszczególnienie	liczba osób zarejestrowanych na dzień 31 styczeń 2025r.	% udział w ogólnej liczbie zarejestrowanych bezrobotnych
Liczba osób bezrobotnych ogółem	2 350	100,0%
Osoby w szczególnej sytuacji na rynku pracy	1 583	67,4%
Osoby do 30 roku życia, w tym: <i>osoby do 25 roku życia</i>	460 206	19,6% 8,8%
Długotrwale bezrobotne	655	27,9%
Osoby powyżej 50 roku życia	671	28,6%
Osoby korzystające ze świadczeń z pomocy społecznej	16	0,7%
Osoby posiadające co najmniej jedno dziecko do 6 roku życia	189	8,0%
Osoby posiadające co najmniej jedno dziecko niepełnosprawne do 18 roku życia	8	0,3%
Osoby niepełnosprawne	203	8,6%

**6. Napływ i odpływ bezrobotnych
według stanu na dzień 31.01.2025r.**

Rok 2025	Osoby zarejestrowane w m-cu sprawozdawczym		Osoby wyłączone z ewidencji w m-cu sprawozdawczym		Wskaźnik Dynamiki (w porównaniu do miesiąca poprzedniego)	
	ogółem	kobiety	ogółem	kobiety	napływ	odpływ
styczeń	554	273	326	165	59,2%	-7,6%

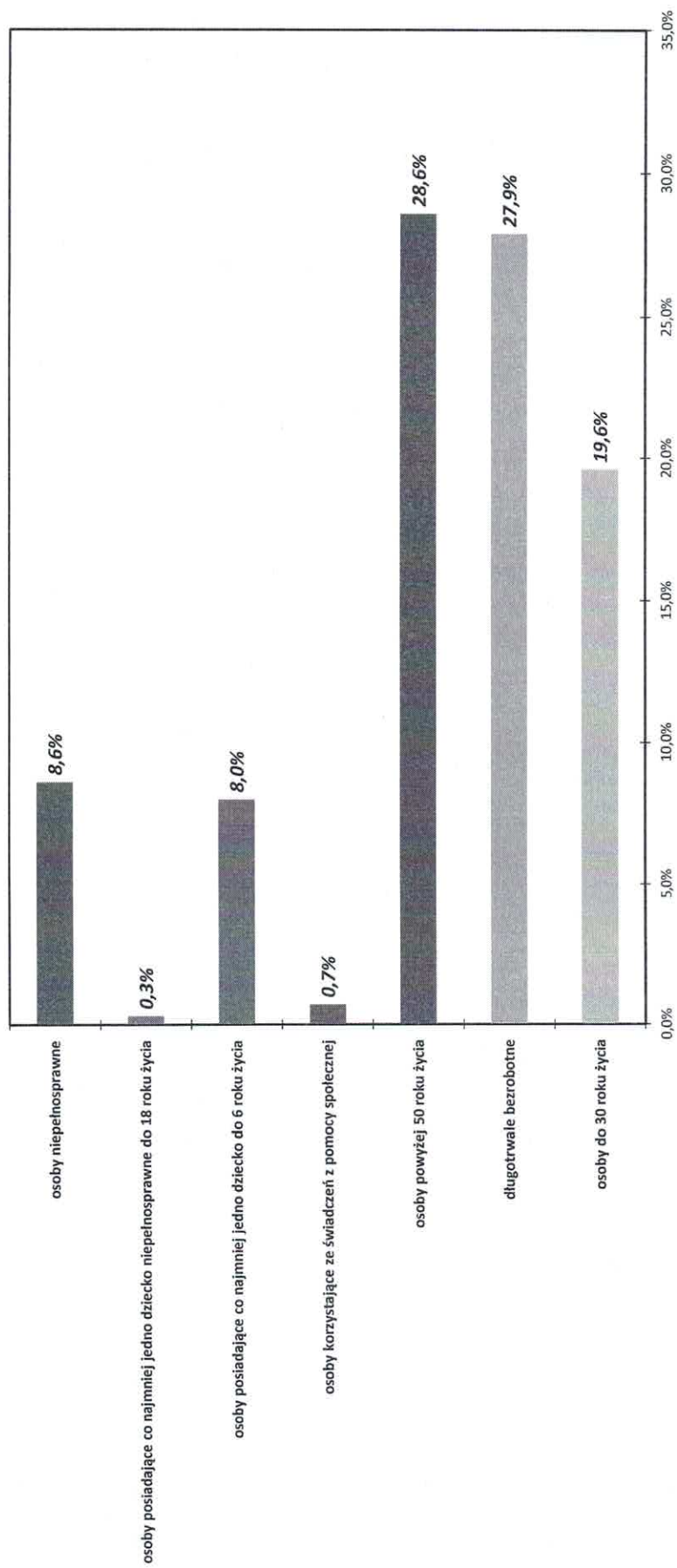
**7. Rozliczenie „odpływu” osób bezrobotnych
według stanu na dzień 31.01.2025r.**

kategoria	ilość wyrejestrowanych		% udział do ogółu wyłączonych
	ogółem	kobiety	
Osoby wyłączone z ewidencji w tym:	326	165	----
Podjęcie pracy:	157	84	48,2%
- niesubsydiowane	151	81	
- subsydiowane	6	3	
Rozpoczęcie szkolenia, w tym: <i>w ramach bonu szkoleniowego</i>	0 0	0 0	0,0%
Rozpoczęcie stażu, w tym: <i>w ramach bonu stażowego</i>	1 0	0 0	0,3%
Rozpoczęcie przygotowania zawodowego dorosłych	0	0	0,0%
Rozpoczęcie prac społecznie użytecznych, w tym: <i>w ramach PAI</i>	0 0	0 0	0,0%
Skierowanie do agencji zatrudnienia w ramach zlecenia działań aktywizacyjnych	0	0	0,0%
Odmowa bez uzasadnionej przyczyny przyjęcia propozycji odpowiedniej pracy lub innej formy pomocy, w tym w ramach PAI	6	2	1,8%
Niepotwierdzenie gotowości do pracy	106	46	32,5%
Dobrowolna rezygnacja ze statusu bezrobotnego	25	18	7,7%
Podjęcie nauki	0	0	0,0%
Osiągnięcie wieku emerytalnego	5	2	1,5%
Nabywanie praw emerytalnych lub rentowych	3	1	0,9%
Nabywanie praw do świadczenia przedemerytalnego	1	1	0,3%
Inne przyczyny	22	11	6,8%

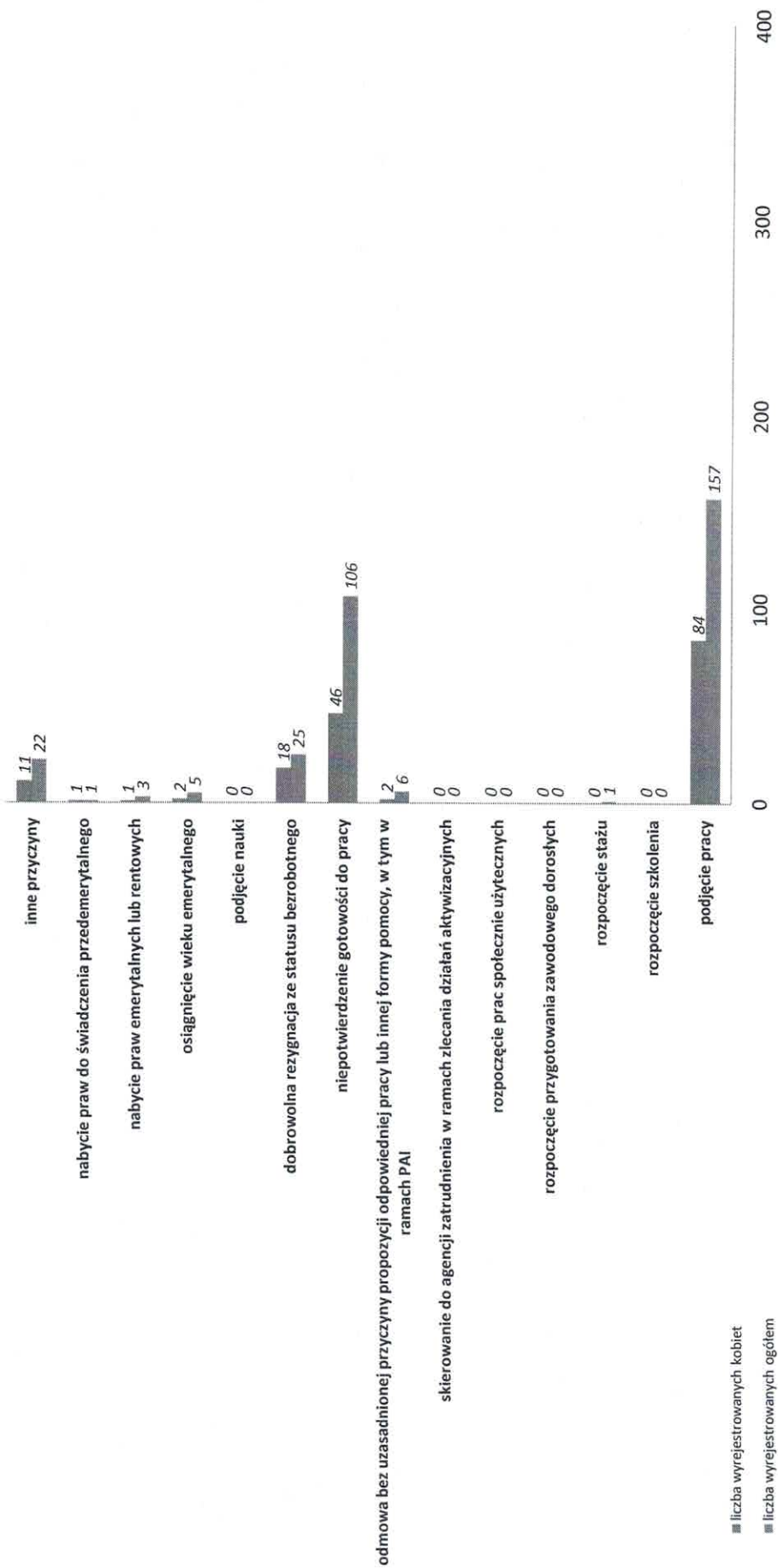
8. Bilans wybranych kategorii bezrobotnych, będących w szczególnej sytuacji na rynku pracy według stanu na dzień 31.01.2025r.

kategoria	Bezrobotni do 30 roku życia	W tym do 25 roku życia	Bezrobotni powyżej 50 roku życia	Długotrwale bezrobotni
<i>Liczba zarejestrowanych w m-cu sprawozdawczym</i>	146	68	126	82
<i>Osoby wyłączone z ewidencji, w tym:</i>	80	25	76	58
Podjęcie pracy:	40	14	29	20
- niesubsydiowane	40	14	25	18
- subsydiowane	0	0	4	2
Rozpoczęcie szkolenia, w tym:	0	0	0	0
<i>w ramach bonu szkoleniowego</i>	0	0	---	0
Rozpoczęcie stażu, w tym:	1	0	0	0
<i>w ramach bonu stażowego</i>	0	0	---	0
Rozpoczęcie przygotowania zawodowego dorosłych	0	0	0	0
Rozpoczęcie prac społecznie użytecznych, w tym:	0	0	0	0
<i>w ramach PAI</i>	0	0	0	0
Skierowanie do agencji zatrudnienia w ramach zlecenia działań aktywizacyjnych	0	0	0	0
Odmowa bez uzasadnionej przyczyny przyjęcia propozycji odpowiedniej pracy lub innej formy pomocy, w tym w ramach PAI	2	0	3	2
Niepotwierdzenie gotowości do pracy	24	10	23	13
Dobrowolna rezygnacja ze statusu bezrobotnego	7	0	6	7
Podjęcie nauki	0	0	0	0
Osiągnięcie wieku emerytalnego	---	---	5	4
Nabycie praw emerytalnych lub rentowych	1	0	2	0
Nabycie praw do świadczenia przedemerytalnego	---	---	1	0
Inne przyczyny	5	1	7	12


Procentowy udział osób w szczególnej sytuacji na rynku pracy w ogólnej liczbie zarejestrowanych według stanu na dzień 31 stycznia 2025r.



Wyłączeni z ewidencji według stanu na dzień 31 styczeń 2025r.



Bilans wybranych kategorii bezrobotnych, będących w szczególnej sytuacji na rynku pracy według stanu na dzień 31 stycznia 2025r.



■ osoby zarejestrowane w miesiącu sprawozdawczym
■ osoby wyłączone z ewidencji

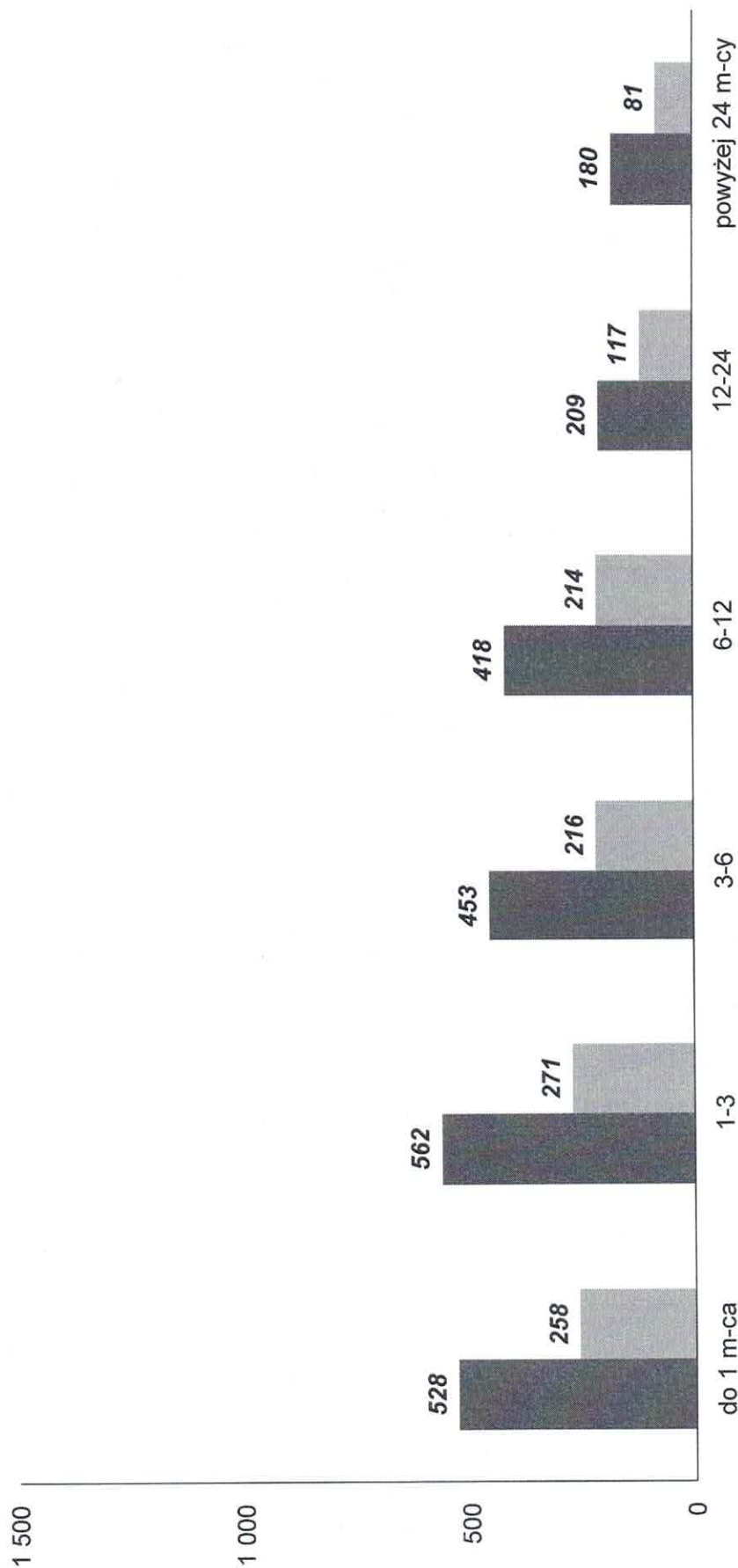
9. Bezrobotni zarejestrowani według kryterium czasu pozostawania bez pracy, wieku, wykształcenia i stażu pracy według stanu na dzień 31.01.2025r.

<i>wyszczególnienie</i>	<i>Liczba zarejestrowanych bezrobotnych</i>	
	<i>ogółem</i>	<i>kobiety</i>
<i>Ogółem zarejestrowani bezrobotni</i>	2 350	1 157
<i>CZAS POZOSTAWANIA BEZ PRACY</i>		
do 1 m-ca	528	258
1-3	562	271
3-6	453	216
6-12	418	214
2-24	209	117
powyżej 24 m-cy	180	81
<i>WIEK</i>		
18-24	206	106
25-34	547	336
35-44	638	330
45-54	574	262
55-59	234	122
60 lat i więcej	151	1
<i>WYKSZTAŁCENIE</i>		
wyższe	661	384
policealne i średnie zawodowe	527	285
średnie ogólnokształcące	335	184
zasadnicze zawodowe	348	112
gimnazjalne i poniżej	479	192
<i>STAŻ PRACY</i>		
do 1 roku	574	322
1-5	565	289
5-10	377	182
10-20	376	183
20-30	227	84
30 lat i więcej	69	14
bez stażu	162	83

10. Osoby będące w szczególnej sytuacji na rynku pracy według kryterium czasu pozostawania bez pracy, wieku, wykształcenia i stażu pracy według stanu na dzień 31.01.2025r.

<i>wyszczególnienie</i>	<i>Bezrobotni do 30 roku życia</i>	<i>Długotrwale bezrobotni</i>	<i>Osoby powyżej 50 roku życia</i>	<i>Osoby korzystające ze świadczeń pomocy społecznej</i>	<i>Osoby posiadające co najmniej jedno dziecko do 6 roku życia</i>	<i>Osoby posiadające co najmniej jedno dziecko niepełnosprawne do 18 roku życia</i>	<i>Niepełnosprawni</i>
Ogółem zarejestrowani bezrobotni	460	655	671	16	189	8	203
CZAS POZOSTAWANIA BEZ PRACY							
do 1 m-ca	137	30	101	2	30	2	32
1-3	137	63	132	3	43	3	36
3-6	101	58	121	3	34	0	33
6-12	59	121	143	4	38	1	40
12-24	18	206	80	3	28	1	23
powyżej 24 m-cy	8	177	94	1	16	1	39
WIEK							
18-24	206	21	-----	0	16	0	9
25-34	254	95	-----	0	94	1	30
35-44	-----	174	-----	8	72	4	40
45-54	-----	194	286	2	7	3	76
55-59	-----	102	234	1	0	0	26
60 lat i więcej	-----	69	151	5	0	0	22
WYKSZTAŁCENIE							
wyższe	120	179	148	0	31	2	34
policealne i średnie zawodowe	116	157	153	2	44	2	44
średnie ogólnokształcące	102	77	56	2	36	0	30
Zasadnicze zawodowe	38	107	167	3	26	2	46
gimnazjalne i poniżej	84	135	147	9	52	2	49
STAŻ PRACY							
do 1 roku	209	165	83	5	70	3	53
1-5	132	153	75	2	58	0	46
5-10	21	102	90	3	35	2	28
10-20	1	106	149	4	15	1	37
20-30	-----	73	191	1	2	1	17
30 lat i więcej	-----	15	69	0	0	0	5
bez stażu	97	41	14	1	9	1	17

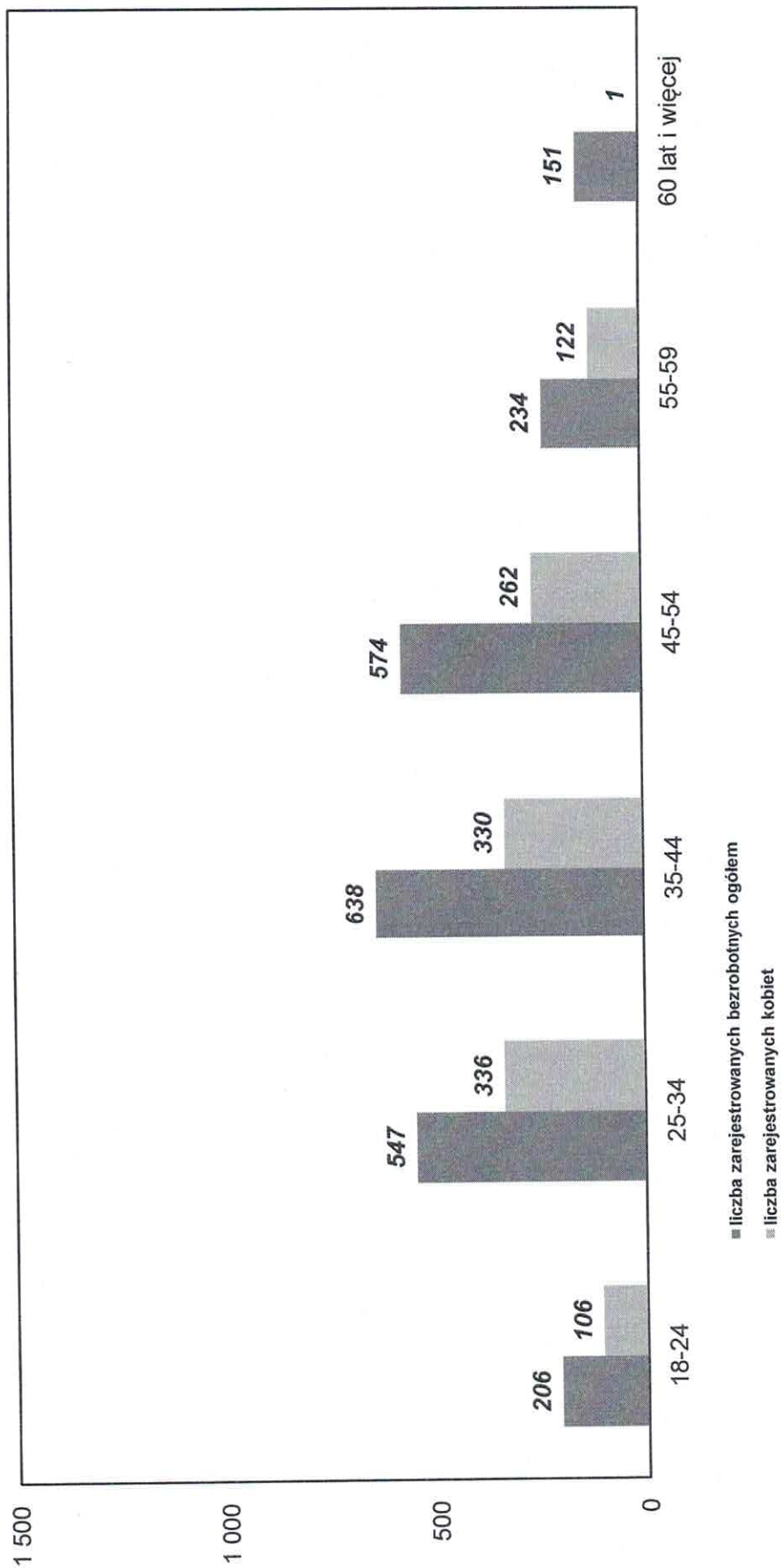
**Zarejestrowani bezrobotni według kryterium czasu pozostawania bez pracy
stan na dzień 31 stycznia 2025r.**



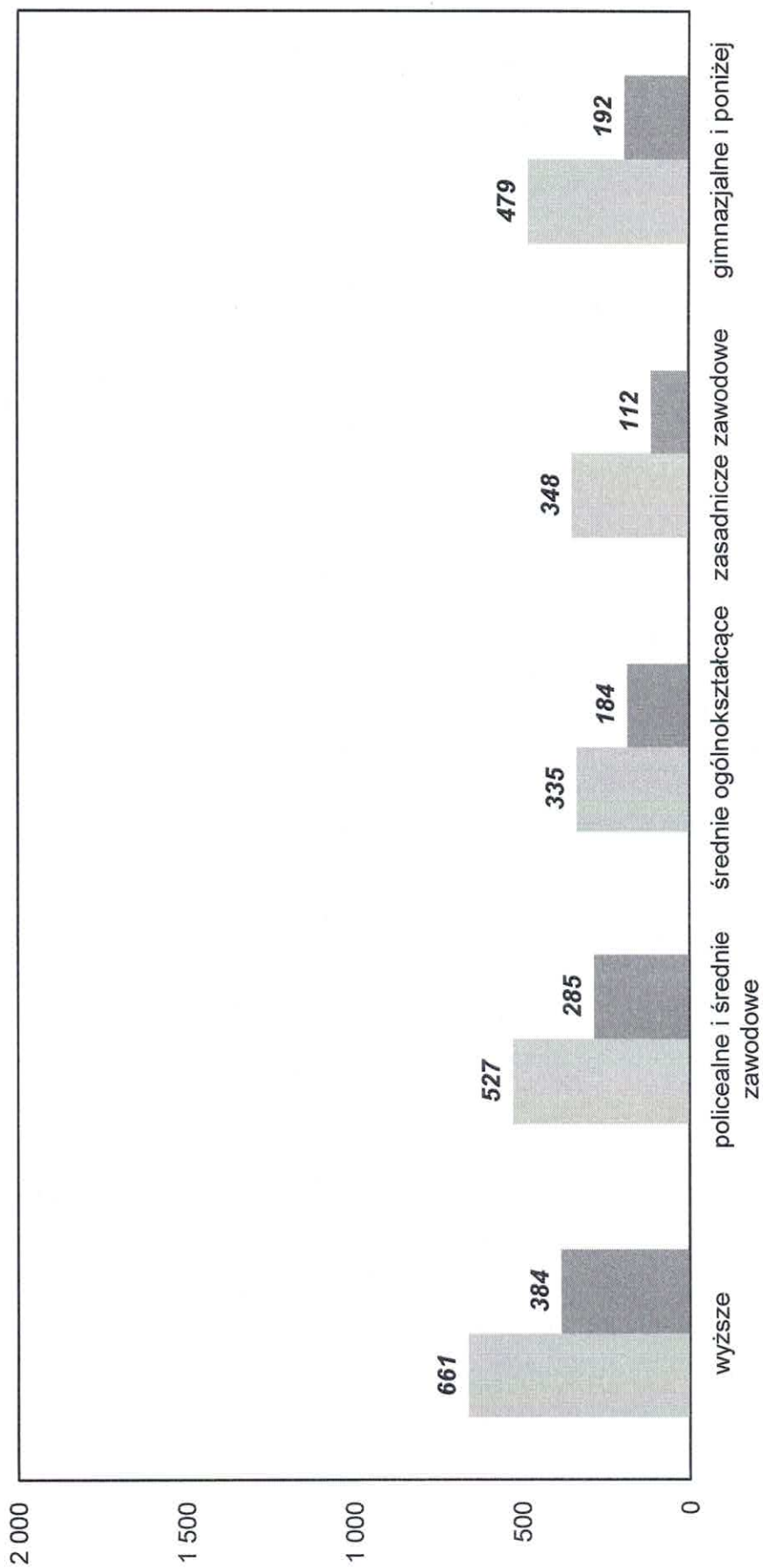
■ liczba zarejestrowanych bezrobotnych ogółem

■ liczba zarejestrowanych kobiet

Zarejestrowani bezrobotni według kryterium wieku stan na dzień 31 stycznia 2025r.

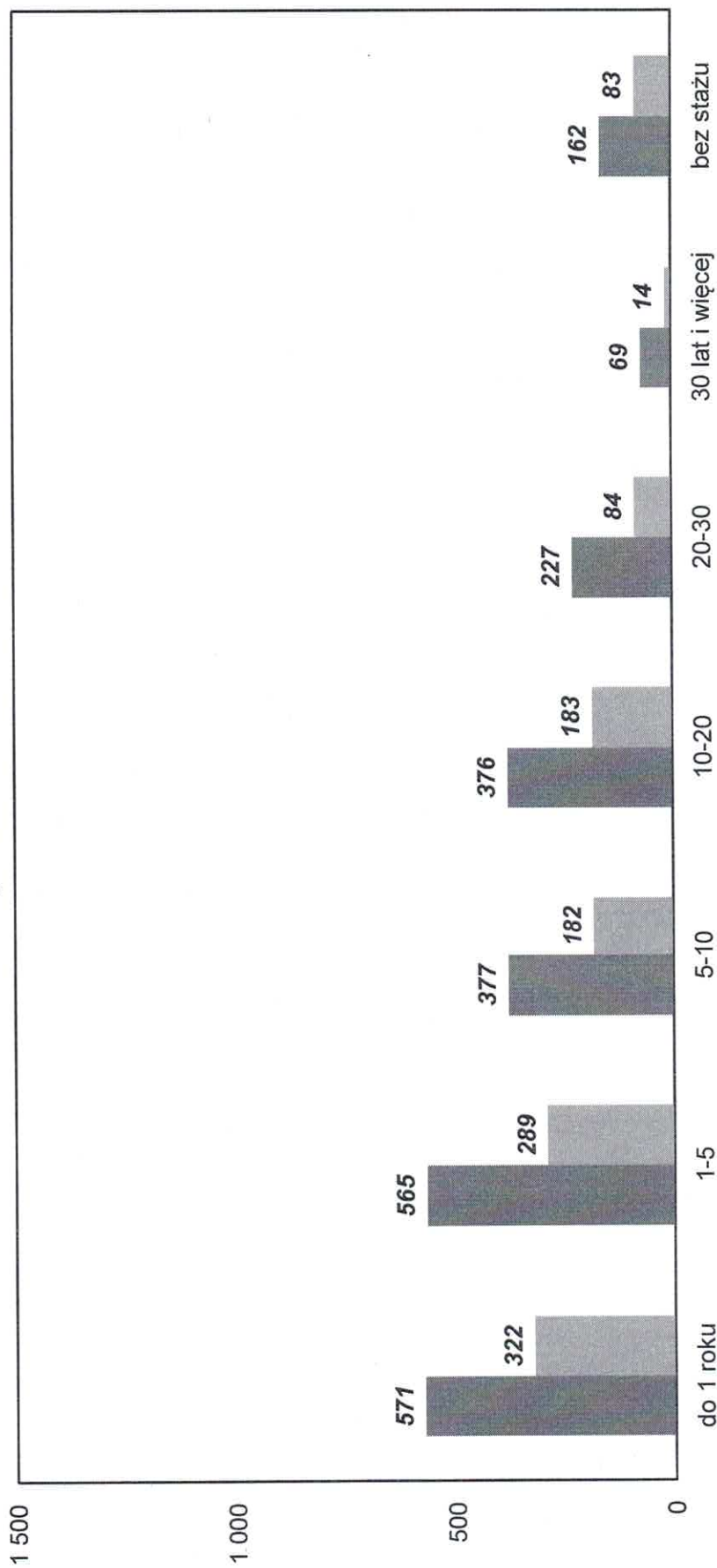


**Zarejestrowani bezrobotni według kryterium wykształcenia stan na dzień
31 stycznia 2025r.**



■ liczba zarejestrowanych bezrobotnych ogółem
■ liczba zarejestrowanych kobiet

**Zarejestrowani bezrobotni według kryterium stażu pracy stan na dzień
31 stycznia 2025r.**



■ liczba zarejestrowanych bezrobotnych ogółem

■ liczba zarejestrowanych kobiet

I POŚREDNICTWO PRACY

1. Realizacja zadań pośrednictwa pracy

Wyszczególnienie	I 2025	Ogółem 2025
Liczba ofert pracy	817	817
Liczba ofert pracy sezonowej	316	316
Liczba ofert pracy subsydiowanej	56	56
Liczba ofert pracy dla osób niepełnosprawnych	19	19
Liczba kontaktów nawiązujących i utrzymujących z pracodawcami z terenu działania urzędu	173	173
Liczba złożonych oświadczeń o powierzeniu pracy cudzoziemcom	584	584
Liczba wydanych informacji starosty o lokalnym rynku pracy - dot. zatrudnienia cudzoziemców/ liczba miejsc pracy	34/296	34/296
Liczba osób zarejestrowanych, które skorzystały z usług doradców klienta	2697	2697
Liczba podjęć pracy ogółem	157	157
Liczba wydanych skierowań do odbycia stażu u pracodawcy	2	2
Liczba podjęć stażu u pracodawcy	1	1
Liczba osób, które odmówiły przyjęcia form aktywizacji zawodowej	6	6
Liczba przedstawionych propozycji pracy	2126	2126
Liczba wydanych skierowań do pracy	346	346
Inne działania związane z prowadzeniem aktywizacji	506	506

<p>zawodowej osób bezrobotnych , w tym:</p> <ul style="list-style-type: none"> - sporządzenia IPD, - informacje o projektach, stażach, szkoleniach realizowanych przez inne podmioty, które zwróciły się do urzędu z prośbą o pomoc w rekrutacji kandydatów, przedstawianie innych możliwości pomocnych w poszukiwaniu pracy /m.in. wykaz stron internetowych z ofertami pracy, wykaz agencji pośrednictwa pracy / usługi EURES 		
<p>Liczba zorganizowanych giełd pracy i spotkań z pracodawcami</p>	<p>0</p>	<p>0</p>
<p>Liczba uczestników giełd i spotkań</p>	<p>0</p>	<p>0</p>
<p>Liczba osób zakwalifikowanych do dalszych rozmów</p>	<p>0</p>	<p>0</p>

2. Analiza Pracodawców.

W styczniu 2025 roku 27 podmiotom gospodarki narodowej założono Karty Pracodawców i na ich podstawie zanalizowano rynek pracy. Ustalono wielkość i lokalizację podmiotów oraz liczbę ofert pracy zgłoszonych według zawodów.

Charakterystyka podmiotów gospodarki narodowej współpracujących z Powiatowym Urzędem Pracy w Katowicach w styczniu 2025 roku.

Działy gospodarki	Ilość Podmiotów gospodarki Narodowej	Wielkość podmiotów gospodarki narodowej				Lokalizacja podmiotów Gospodarki narodowej	
		Mikro (od 0 do 9 osób)	Małe (od 10 do 49 osób)	Średnie (od 50 do 249 osób)	Duże (od 250 Osób)	Katowice	Spoza Katowic
HANDEL HURTOWY I DETALICZNY; NAPRAWA POJAZDÓW SAMOCHODOWYCH, WŁĄCZAJĄC MOTOCYKLE	7↑	5↑	2↑	0	0	4↑	3↑
DZIAŁALNOŚĆ PROFESJONALNA, NAUKOWA I TECHNICZNA	4↑	3↑	1↑	0	0	2↑	2↑
BUDOWNICTWO	4↑	4↑	0	0	0	3↑	1
PRZETWÓRSTWO PRZEMYSŁOWE	1	1↑	0	0↓	0	0	1

TRANSPORT I GOSPODARKA MAGAZYNOWA	1	0↓	0	1↑	0	0↓	1↑
DZIAŁALNOŚĆ FINANSOWA I UBEZPIECZENIOWA	0	0	0	0	0	0	0
DZIAŁALNOŚĆ W ZAKRESIE USŁUG ADMINISTROWANIA I DZIAŁALNOŚĆ WSPIERAJĄCA	1↑	0	0	1↑	0	0	1↑
EDUKACJA	0↓	0↓	0	0↓	0	0↓	0↓
DZIAŁALNOŚĆ ZWIĄZANA Z OBSŁUGĄ RYNKU NIERUCHOMOŚCI	0↓	0↓	0	0	0	0	0↓
INFORMACJA I KOMUNIKACJA	1↑	1↑	0	0	0	0	1↑
DZIAŁALNOŚĆ ZWIĄZANA Z ZAKWATEROWANIEM I USŁUGAMI GASTRONOMICZNYMI	2↑	2↑	0	0	0	1	1↑
DZIAŁALNOŚĆ ZWIĄZANA Z KULTURĄ, ROZRYWKĄ I REKREACJĄ	1↑	0	0	0	1↑	0	1↑
POZOSTAŁYCH WYROBÓW FARMACEUTYCZNYCH	0	0	0	0	0	0	0
DOSTAWA WODY; GOSPODAROWANIE ŚCIEKAMI I ODPADAMI ORAZ DZIAŁALNOŚĆ ZWIĄZANA Z REKULTYWACJĄ	0	0	0	0	0	0	0
POZOSTAŁA DZIAŁALNOŚĆ USŁUGOWA	5↑	5↑	0	0	0	4↑	1↑

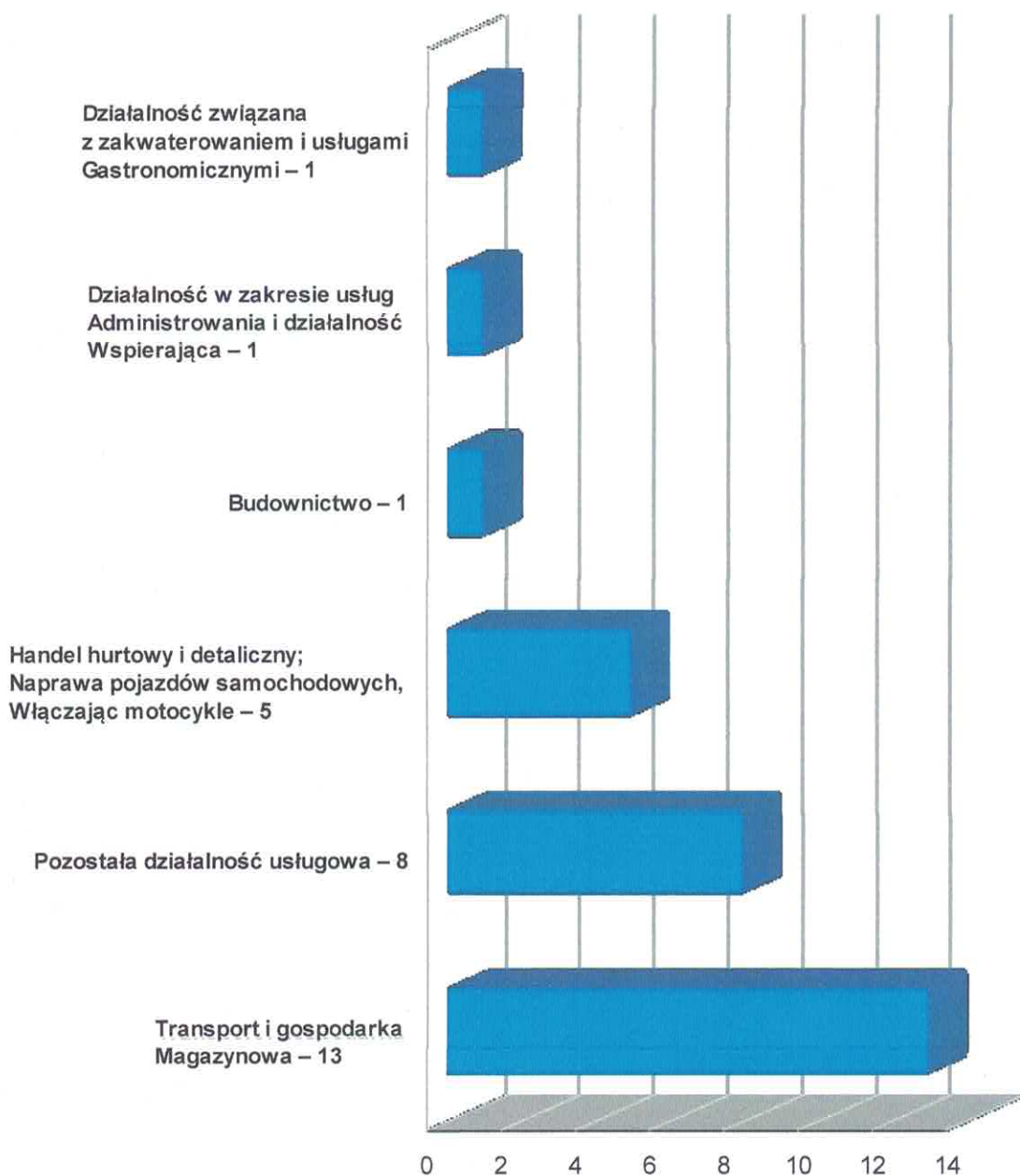
OPIEKA ZDROWOTNA I POMOC SPOŁECZNA	0	0	0	0	0	0	0
GOSPODARSTWA DOMOWE ZATRUDNIAJĄCE PRACOWNIKÓW; GOSPODARSTWA DOMOWE PRODUKUJĄCE WYROBY I ŚWIADCZĄCE USŁUGI NA WŁASNE POTRZEBY	0	0	0	0	0	0	0
GÓRNICTWO I WYDOBYWANIE	0	0	0	0	0	0	0
WYTWARZANIE I ZAOPATRYWANIE W ENERGIĘ ELEKTRYCZNA, GAZ, PARĘ WODNĄ, GORĄCĄ WODĘ I POWIETRZE DO UKŁADÓW KLIMATYZACYJNYCH	0	0	0	0	0	0	0
ROLNICTWO, LEŚNICTWO, ŁOWIECTWO I RYBACTWO	0	0	0	0	0	0	0
ORGANIZACJE I ZESPOŁY EKSTERYTORIALNE	0	0	0	0	0	0	0
DZIAŁALNOŚĆ NIEZIDENTYFIKOWANA	0	0	0	0	0	0	0
ADMINISTRACJA PUBLICZNA I OBRONA NARODOWA; OBOWIĄZKOWE ZABEZPIECZENIA SPOŁECZNE	0	0	0	0	0	0	0
OGÓŁEM	27↑	21↑	3↑	2	1↑	14↑	13↑

Legenda: ↑↓ - zmiany w stosunku do miesiąca poprzedniego przedstawione są w postaci strzałek ukazujących wzrost lub spadek przedstawionych wartości. Brak strzałki oznacza brak zmiany.

W styczniu 2025 roku wśród 27 podmiotów gospodarki narodowej, którym założono karty pracodawców, 11 podjęło współpracę z PUP w Katowicach, określając swoje potrzeby kadrowe na 29 stanowisk.

Z analizy ofert pracy wynika, że największe zapotrzebowanie było w zawodach:

- Taksówkarz (13 stanowisk pracy),
- Commercial Sourcer (5 stanowisk pracy),
- Stylista / Stylistka paznokci (3 stanowiska pracy),
- Barber (3 stanowiska pracy).



Wszystkie podmioty gospodarki narodowej wyraziły swoje oczekiwania, co do współpracy z Urzędem. Pomocy w znalezieniu odpowiednich, kompetentnych pracowników oczekuje 27 pracodawców.

III. PORADNICTWO ZAWODOWE

1. Liczba osób, które skorzystały z pomocy doradczej w ramach poradnictwa zawodowego w styczniu 2025 r.

Wyszczególnienie	I 2025	Ogółem
Poradnictwo zawodowe	10	10
Informacja zawodowa	22	22

2. Warsztaty dla uczniów szkół ponadpodstawowych w styczniu 2025 r.

Liczba warsztatów	Liczba uczestników
3	54

IV. ZGŁOSZENIA ZWOLNIEŃ I ZWOLNIENIA GRUPOWE, ZWOLNIENIA MONITOROWANE

Okres			Zgłoszenia zwolnień grupowych	Zwolnienia grupowe	Zwolnienia monitorowane
STYCZEŃ 2024	Z sektora publicznego	Liczba zakładów	0	2	0
		Liczba osób	0	21	0
	Z sektora prywatnego	Liczba zakładów	1	3	0
		Liczba osób	309	8	0

Krajowy Fundusz Szkoleniowy

Głównym celem kształcenia ustawicznego finansowanego ze środków Krajowego Funduszu Szkoleniowego (KFS) jest wspomaganie przekwalifikowania lub aktualizacji wiedzy oraz umiejętności zawodowych osób pracujących.

Środki z KFS są przeznaczone dla pracodawców, którzy zamierzają inwestować w podnoszenie kompetencji własnych, jak i kompetencji swoich pracowników.

Na podstawie art. 69a ust. 2 pkt 1 Ustawy z dnia 20 kwietnia 2004 r. o promocji zatrudnienia i instytucjach rynku pracy pracodawca może ubiegać się o sfinansowanie kosztów działań związanych z kształceniem ustawicznym takich jak:

- kursy, studia podyplomowe,
- egzaminy umożliwiające uzyskanie dokumentów potwierdzających nabycie umiejętności, kwalifikacji lub uprawnień zawodowych,
- badania lekarskie i psychologiczne wymagane do podjęcia kształcenia lub pracy zawodowej po ukończonym kształceniu,
- określenie potrzeb pracodawcy w zakresie kształcenia ustawicznego w związku z ubieganiem się o sfinansowanie tego kształcenia ze środków KFS,
- ubezpieczenia od następstw nieszczęśliwych wypadków w związku z podjętym kształceniem.

Pomoc udzielana pracodawcom prowadzącym działalność gospodarczą w ramach KFS przyznawana jest na zasadach pomocy de minimis.

O pomoc w kształceniu ustawicznym może ubiegać się Pracodawca, który spełnia wymagania przynajmniej jednego z poniższych Priorytetów wydatkowania środków określonych przez Ministra Rodziny i Polityki Społecznej na rok 2025:

Priorytet nr 1 – Wsparcie rozwoju umiejętności i kwalifikacji w zawodach określonych jako deficytowe na danym terenie tj. w powiecie czy województwie.

Priorytet nr 2 – Wsparcie rozwoju umiejętności i kwalifikacji w związku z zastosowaniem w firmach nowych procesów, technologii i narzędzi pracy.

Priorytet nr 3 – Wsparcie kształcenia ustawicznego pracodawców i ich pracowników zgodnie z potrzebami szkoleniowymi, które pojawiły się na terenach dotkniętych przez powódź we wrześniu 2024 roku.

Priorytet nr 4 – Poprawa zarządzania i komunikacji w firmie w oparciu o zasady przeciwdziałania dyskryminacji i mobbingowi, rozwoju dialogu społecznego, partycypacji pracowniczej i wspierania integracji w miejscu pracy.

Priorytet nr 5 – Promowanie i wspieranie zdrowia psychicznego oraz tworzenie przyjaznych środowisk pracy poprzez m.in. szkolenia z zakresu zarządzania wiekiem, radzenia sobie ze stresem, pozytywnej psychologii, dobrostanu psychicznego oraz budowania zdrowej i

różnorodnej kultury organizacyjnej.

Priorytet nr 6 – Wsparcie cudzoziemców, w szczególności w zakresie zdobywania wiedzy na temat polskiego prawa pracy i integracji tych osób na rynku pracy.

Priorytet nr 7 – Wsparcie rozwoju umiejętności i kwalifikacji niezbędnych w sektorze usług zdrowotnych i opiekuńczych.

Priorytet nr 8 – Rozwój umiejętności cyfrowych.

Priorytet nr 9 – Wsparcie rozwoju umiejętności związanych z transformacją energetyczną.

Wysokość limitu podstawowego przyznanego na rok 2025 wynosi 2.912,7 tys. zł.

W dniu 31.01.2025 r. na stronie internetowej urzędu został zamieszczony komunikat dotyczący terminu naboru wniosków z Krajowego Funduszu Szkoleniowego zawierający podstawowe informacje o sposobie przeprowadzenia naboru wraz z wymaganą dokumentacją.

IV. OBSŁUGA OSÓB NIEPEŁNOSPRAWNYCH

1. Aktywizacja zawodowa osób niepełnosprawnych

Wyszczególnienie	I 2025	Ogółem
Liczba zarejestrowanych osób, które zgłosiły się na stanowisko osób niepełnosprawnych	0	0
Liczba zarejestrowanych osób niepełnosprawnych, które skorzystały z usług pośrednictwa pracy	215	215
Liczba zarejestrowanych osób niepełnosprawnych, które skorzystały z usług poradnictwa zawodowego	2	2
Liczba zorganizowanych giełd pracy	0	0
Liczba osób niepełnosprawnych, które uczestniczyły w giełdach pracy	0	0
Liczba osób niepełnosprawnych zakwalifikowanych do dalszych rozmów	0	0
Liczba ofert pracy dla osób niepełnosprawnych	19	19
Liczba wydanych skierowań osobom niepełnosprawnym	16	16
Liczba podjęć pracy	14	14

1. VI. AKTYWNE FORMY PROMOCJI ZATRUDNIENIA, ŁAGODZENIA SKUTKÓW BEZROBOCIA I AKTYWIZACJI ZAWODOWEJ

Finansowanie zadań na rzecz promocji zatrudnienia, łagodzenia skutków bezrobocia i aktywizacji zawodowej – stan na dzień 31.01.2025 r.

1. Decyzją Ministra Rodziny, Pracy i Polityki Społecznej Nr DF-I-6020.12.14.2024.KS z dnia 13 grudnia 2024 roku Powiatowy Urząd Pracy w Katowicach otrzymał ze środków Funduszu Pracy kwotę 7 866 224,92 zł na finansowanie w roku 2025 programów na rzecz promocji zatrudnienia, łagodzenia skutków bezrobocia i aktywizacji zawodowej, w tym:
 - 5 240 778,51 zł w ramach środków algorytmowych Funduszu Pracy
 - 2 625 446,41 zł w ramach Regionalnego Programu 2021-2027 EFS+.

Kwoty środków (limity) Funduszu Pracy, o których mowa powyżej obowiązują do czasu ustalenia ostatecznych kwot na podstawie ustawy budżetowej na rok 2025.

Instrumenty i usługi rynku pracy realizowane w ramach programów na rzecz promocji zatrudnienia, łagodzenia skutków bezrobocia i aktywizacji zawodowej - algorytm	Limit środków	Wydatki	Środki zaangażowane	Ilość osób objętych programem	
Prace interwencyjne	398 440,00	34 598,97	114 601,00	30	1)
Roboty publiczne	433 125,00	0,00	0,00	0	
Staże FP algorytm	899 761,48	64 020,40	177 366,75	35	2)
Szkolenia FP algorytm, w tym:	368 903,60	332,40	93,70	0	
*szkolenia indywidualne i grupowe (usługa szkoleniowa)	255 000,00	0,00	0,00		
*szkolenia indywidualne i grupowe (stypendia szkoleniowe)	108 903,60	332,40	93,70		
*koszty egzaminów lub licencji	5 000,00	0,00	0,00		
Studia podyplomowe, w tym:	221 621,20	5 141,20	17 281,96	23	3)
*studia podyplomowe (dofinansowanie)	150 000,00	0,00	0,00		
*studia podyplomowe (stypendia)	71 621,20	5 141,20	17 281,96		
Jednorazowo przyznane środki dla osób bezrobotnych na podjęcie działalności gospodarczej	905 193,53	0,00	0,00	0	
Refundacja kosztów wyposażenia lub doposażenia stanowiska pracy	470 000,00	0,00	0,00	0	
Doposażenie stanowiska pracy-ekonomia społeczna	94 000,00	0,00	0,00	0	
Prace społecznie użyteczne	108 979,20	0,00	108 979,20	0	
Dofinansowanie wynagrodzenia za zatrudnienie skierowanego bezrobotnego, który ukończył 50 rok życia	446 874,70	16 041,28	162 486,00	16	4)

Bon zatrudnieniowy	218 313,00	4 986,00	56 508,00	7	5)
Dofinansowanie wynagrodzenia DPS	126 688,00	0,00	42 616,33	2	6)
Postępowanie nostryfikacyjne	23 425,00	0,00	0,00	0	
Refundacja składek ZUS - podmioty ekonomii społecznej	338 558,80	0,00	272 124,40	0	
Bon na zasiedlenie	130 400,00	0,00	0,00	0	
Ogółem	5 184 283,51	125 120,25	952 057,34	113	

Ilość osób objętych programem:

- 1) w tym 30 osób skierowanych w 2024 r. do odbycia prac interwencyjnych
- 2) w tym 34 osób skierowanych w 2024 r. do odbycia stażu
- 3) w tym 5 osób odbywających studia podyplomowe od 2023 r. i 18 osób od 2024 r.
- 4) w tym 1 osoba skierowana w 2022 r., 4 osoby skierowane w 2023 r. i 9 osób skierowanych w 2024 r. do zatrudnienia w ramach dofinansowania wynagrodzenia za zatrudnienie skierowanego bezrobotnego, który ukończył 50 rok życia
- 5) w tym 3 osoby skierowane w 2023 r. i 4 osoby skierowane w 2024 r. do zatrudnienia w ramach bonu zatrudnieniowego
- 6) w tym 2 osoby skierowane w 2024 r. do zatrudnienia w DPS

Instrumenty i usługi rynku pracy realizowane w ramach programów na rzecz promocji zatrudnienia, łagodzenia skutków bezrobocia i aktywizacji zawodowej - algorytm	Limit środków	Wydatki	Środki zaangażowane	Ilość osób objętych programem
Koszty badań lekarskich, psychologicznych i specjalistycznych	56 495,00	70,00	1 210,00	1

Instrumenty i usługi rynku pracy realizowane w ramach programów na rzecz promocji zatrudnienia, łagodzenia skutków bezrobocia i aktywizacji zawodowej - algorytm	Kwota środków Funduszu Pracy w zł
Limit środków	5 240 778,51
Wydatki	125 190,25
Środki zaangażowane	953 267,34

Projekt niekonkurencyjny pn. "Aktywizacja osób bezrobotnych zarejestrowanych w Powiatowym Urzędzie Pracy w Katowicach (II)" w ramach Programu Fundusze Europejskie dla Śląskiego 2021-2027 EFS+ FESL.05.01

Formy wsparcia	Limit środków	Wydatki	Środki zaangażowane	Ilość osób objętych programem
Staże MŁODZI		0,00	0,00	0
Staże 30+		0,00	0,00	0
Razem staże	558 426,41	0,00	0,00	0
Działalność gospodarcza MŁODZI		0,00	0,00	0

Działalność gospodarcza 30+		0,00	0,00	0
Razem działalność gospodarcza	2 067 020,00	0,00	0,00	0
Ogółem	2 625 446,41	0,00	0,00	0

2. PROGRAMY WSPÓŁFINANSOWANE ZE ŚRODKÓW EUROPEJSKIEGO FUNDUSZU SPOŁECZNEGO PLUS



Fundusze Europejskie
dla Śląskiego



Rzeczpospolita
Polska

Dofinansowane przez
Unię Europejską



Województwo
Śląskie

II.Program: Fundusze Europejskie dla Śląskiego 2021-2027 (Europejski Fundusz Społeczny+)

Priorytet: FESL.05.00-Fundusze Europejskie dla rynku pracy

Działanie: FESL.05.04-Aktywizacja zawodowa osób pracujących

Nazwa projektu: Postaw na rozwój – podnieś kwalifikacje

Okres realizacji projektu: 01.09.2024 r. – 31.08.2026 r.

Projekt realizowany jest przez Miejski Inkubator Przedsiębiorczości Rawa.Ink oraz Powiatowy Urząd Pracy w Katowicach.

Celem projektu będzie nabywanie, podwyższanie lub dostosowywanie kompetencji i kwalifikacji, niezbędnych na rynku pracy wśród osób zatrudnionych w Katowicach poprzez realizację wysokiej jakości szkoleń i kursów.

Efektem projektu będzie aktywizacja zawodowa i społeczna, a także dostosowanie kwalifikacji zawodowych uczestników projektu odpowiadających na potrzeby lokalnego rynku pracy oraz preferencje pracodawców poprzez poprawę jakości zasobów ludzkich.

Projekt skierowany jest do 150 osób pracujących na terenie miasta Katowice, zatrudnionych w oparciu o umowy krótkoterminowe lub cywilnoprawne.

Umowa krótkoterminowa — umowa będąca podstawą nawiązania stosunku pracy lub innej formy zatrudnienia, zawarta na czas określony, który upływa w okresie realizacji projektu lub trwa nie dłużej niż 6 miesięcy.

Umowa cywilnoprawna — umowa zawarta w oparciu o przepisy Kodeksu Cywilnego np. umowa o dzieło, umowa zlecenie.

Zakres wsparcia oferowanego w ramach projektu:

- Doradztwo zawodowe, w trakcie którego opracowana zostanie indywidualna ścieżka rozwoju,
- Szkolenia/kursy odpowiadające na potrzeby uczestników projektu

Uczestnicy projektu zgodnie z opracowanym Indywidualnym Planem Działania (IPD), wskazującym pożądane umiejętności/kwalifikacje mogą skorzystać z następujących obszarów szkoleń/kursów:

- Przygotowujących do egzaminów certyfikowanych,
- Podnoszących kwalifikacje i umiejętności zawodowe,
- Z zakresu IT,
- Umiejętności „miękkich”,
- Podnoszących umiejętności niezbędne do podjęcia pracy w sektorze zielonej gospodarki,
- Podnoszących umiejętności niezbędne z punktu widzenia regionalnych/lokalnych specjalizacji.

III.Program: Fundusze Europejskie dla Śląskiego 2021-2027 (Europejski Fundusz Społeczny+)

Priorytet: FESL.07.00-Fundusze Europejskie dla społeczeństwa

Działanie: FESL.07.02-Aktywna integracja

Nazwa projektu: Praktykant – doświadczenie na wagę złota

Projekt realizowany jest przez Śląskie Centrum Profilaktyki i Psychoterapii oraz Miasto Katowice/Powiatowy Urząd Pracy w Katowicach.

Celem projektu jest nabywanie, odbudowa i podtrzymanie umiejętności uczestniczenia w życiu społeczności lokalnej i pełnienia ról społecznych w miejscu pracy, zamieszkania, pobytu oraz zdolności do samodzielnego świadczenia pracy na rynku pracy, a także zapobieganie procesom ubóstwa, marginalizacji i wykluczenia społecznego.

Okres realizacji projektu: 01.10.2024 r. – 30.09.2026 r.

Projekt skierowany jest do co najmniej 67 osób, które ukończyły 55 rok życia, zagrożonych ubóstwem lub wykluczeniem społecznym, posiadających status osoby bezrobotnej lub

bierniej zawodowo, zamieszkujących lub przebywających na terenie Miasta Katowice.

Cel projektu zostanie zrealizowany poprzez usługi aktywnej integracji:

- o charakterze społecznym,
- o charakterze zawodowym,
- o charakterze edukacyjnym,
- o charakterze zdrowotnym,
- o charakterze środowiskowym

Formy wsparcia oferowane w ramach projektu:

- spotkania indywidualne i grupowe,
- dialogi motywujące,
- pośrednictwo pracy,
- doradztwo zawodowe,
- ćwiczenia warsztatowe,
- szkolenia/kursy,
- konsultacje,
- staże zawodowe

3. Przyznawanie środków z Funduszu Pracy z tytułu refundacji kosztów na wyposażenie lub doposażenie stanowiska pracy dla skierowanego bezrobotnego, na uruchomienie działalności gospodarczej przez osobę bezrobotną.

Zestawienie wniosków dotyczących refundacji kosztów na wyposażenie lub doposażenie stanowiska pracy dla skierowanego bezrobotnego.

Refundacja ma na celu wsparcie przedsiębiorców przy tworzeniu nowych miejsc pracy. Przedsiębiorca tworząc nowe stanowisko pracy może otrzymać częściowy zwrot kosztów tworzonego stanowiska przy równoczesnym zatrudnieniu osoby bezrobotnej. Refundację poprzedza złożenie wniosku, który jest opiniowany przez komisję, w skład której wchodzi przedstawiciele Powiatowej Rady Rynku Pracy oraz przedstawiciele Powiatowego Urzędu Pracy w Katowicach.

Rok 2024	Złożone wnioski	Ilość wnioskowanych stanowisk	Stanowisko	Wnioskowana kwota na doposażenie	Kwota przyznana przez Komisję	Uwagi
STYCZEŃ	-	-	-	-	-	-
OGÓŁEM	0	0	-	0,00 zł	0,00 zł	-

Wniosek niekompletny to wniosek nie spełniający wymagań formalnych, niepodlegający rozpatrzeniu.

Zestawienie wniosków dotyczących przyznawania środków z Funduszu Pracy na uruchomienie działalności gospodarczej przez osoby bezrobotne.

Pomoc finansowa kierowana jest do osób bezrobotnych, pragnących podjąć własną działalność gospodarczą. Środki są przyznawane na wniosek osoby bezrobotnej zarejestrowanej w Urzędzie Pracy. Wnioski opiniuje komisja, w skład której wchodzi przedstawiciele Powiatowej Rady Rynku Pracy oraz przedstawiciele Powiatowego Urzędu Pracy w Katowicach.

Rok 2024	Złożone wnioski	Suma wnioskowanych kwot na rozpoczęcie działalności gospodarczej	Ilość wniosków pozytywnie zaopiniowanych przez komisję	Suma kwot przyznanych przez Komisję	
				Algorytm	EFS
styczeń	0	0,00 zł	0	0,00 zł	0,00 zł
Ogółem	0	0,00 zł	0	0,00 zł	0,00 zł

Osoby bezrobotne które ubiegają się o przyznanie środków, zgodnie z regulaminem dotyczącym warunków i trybu refundacji ze środków Funduszu Pracy, kosztów wyposażenia i doposażenia stanowiska pracy dla skierowanego bezrobotnego, przyznawania bezrobotnym środków na podjęcie działalności gospodarczej oraz form zabezpieczenia zwrotu otrzymanych środków, są zobowiązane do uczestnictwa w indywidualnym spotkaniu z doradcą zawodowym. Następnie wniosek jest opiniowany przez komisję.

**4. Zestawienie dotyczące umów cywilno - prawnych w zakresie aktywizacji osób bezrobotnych
zawartych w okresie I - 2025 r.**

Dofinansowanie wynagrodzenia za zatrudnienie skierowanego bezrobotnego, który ukończył 50 rok życia		
Miesiąc	Liczba umów	Liczba osób
I	1	2
suma	1	2

VII. ZESTAWIENIE WYDATKÓW Z FUNDUSZU PRACY

1. Wydatki - aktywne formy wg stanu na dzień 31.01.2025 r.

		<i>w złotych</i>
1	Prace interwencyjne	34 599
	w tym:	
	1.1 Środki algorytmowe Funduszu Pracy	34 599
2	Stypendium stażowe	64 020
	w tym:	
	2.1. Środki algorytmowe Funduszu Pracy	64 020
6	Roboty publiczne	0
7	Szkolenia	332
	w tym:	
	7.1.Kursy osób bezrobotnych	0
	7.2.Stypendia szkoleniowe	332
	7.3.Koszty egzaminu i licencji	0
8	Jednorazowo przyznane środki na uruchomienie własnej działalności gospodarczej	0
	w tym :	
	8.1. Środki algorytmowe Funduszu Pracy	0
9	Składki na ub.społeczne pracowników przeds. Społecznych	
10	Refundacja kosztów wyposażenia lub doposażenie stanowisk pracy	0
	w tym:	
	9.1. Środki algorytmowe Funduszu Pracy	0
11	Bon szkoleniowy i stażowy – w tym:	0
	A. Bon szkoleniowy	0
	B. Bon stażowy	0
12	Bon zatrudnieniowy	4 986
13	Zwrot kosztów zatr. w DPS	0
14	Studia podyplomowe	5 141
	w tym:	
	14.1.Dofinansowanie kosztów studiów	0
	14.2.Stypendium z tyt .podjęcia studiów podyplomowych	5 141
15	Koszty badań bezrobotnych	70
16	Prace społecznie-użyteczne w tym :	0
	16.1. Prace społecznie użyteczne FP	0
	16.2. Prace społecznie użyteczne PAI	0
17	Dofinansowanie 50+	16 041
18	Świadczenie aktywizacyjne	0
19	Krajowy Fundusz Szkoleniowy	0
20	Postępowanie nostryfikacyjne	0
21	Bon zasiedleniowy	0
Razem		125 190

Wydatki współfinansowane z EFS: **0****FESL.5.1.-Aktyw. os.bezrob. Aktywizacja osób bezrobotnych zarejestrowanych w Powiatowym Urzędzie Pracy w Katowicach (I)** **0**

1	SST – stypendia stażowe 30+ Jednorazowo przyznane środki na uruchomienie własnej działalności gospodarczej	0
2	30+	0
3	SST – stypendia stażowe - Młodzi Jednorazowo przyznane środki na uruchomienie własnej działalności gospodarczej -	0
4	Młodzi	0

2. Wydatki - pasywne: **1 028 286**

1	Zasiłki dla bezrobotnych	744 164
2	Dodatki aktywizacyjne	62 412
3	Składka na KRUS	0
4	Świadczenia integracyjne	221 710

3. Pozostałe wydatki z art. 108 **31 925**

1	Koszty wysyłki zawiadomień, komunikacji z bezrobotnymi i pracodawcami	10 240
2	Koszty postępowania sądowego i egzekucyjnego	4 179
3	Szkolenie kadr realizujących zadania objęte ustawą Dodatki do wynagrodzeń dla doradców zawodowych i	399
4	pośredników pracy	17 107
5	Zakup usług remontowych, serwisowych i innych	0
6	Koszty rozwoju i eksploatacji systemu informatycznego	0
7	Koszty wydatków dot.szkolenia członków rad rynku pracy	0
8	Koszty wydatków na partnerstwo lokalne	0
9	Koszty dotarcia z informacja o formach aktywizacji zawodowej	0
10	Giełdy pracy i targi pracy	0
11	Działania promocyjno -informacyjne dot. bezrobotnych,	0
12	Zakup papieru kserograficznego i inne	0
13	Koszty administracyjne	0
14	Zakup usług obejmujących tłumaczenia	0
15	Zakupy inwestycyjne	0
16	Promocja Krajowego Funduszu Szkoleniowego	0

IX. WYDATKI BUDŻETOWE - DZIAŁ 853, ROZDZIAŁ 85333

Plan na 2025 rok : 12 307 220,00 dział 853

paragraf	Nazwa	Plan	Wydatki 01.2025	Zobowiązania na dzień 31.01.2025
6060	Wydatki na zakupy inwestycyjne	0	0	
3020	Wydatki osobowe niezaliczone do wynagrodzeń	15 284	743	
4010	Wynagrodzenia osobowe pracowników	6 878 491	413 711	
4040	Dodatkowe wynagrodzenie roczne	506 234	378 354	
4110	Składki na ubezpieczenia społeczne	1 236 648	10 618	
4120	Składki na Fundusz Pracy oraz Solidarnościowy Fundusz	178 959	0	
4170	Wynagrodzenia bezosobowe	27 996	0	
4710	Wpłaty na PPK	25 789	3 491	
4140	Składki na PFRON	143 196	5 512	0
4210	Zakup materiałów i wyposażenia	28 296	870	0
4260	Zakup energii	617 745	30 357	10 623
4270	Zakup usług remontowych	8 000	0	0
4280	Zakup usług zdrowotnych	10 705	0	0
4300	Zakup usług pozostałych	566 142	1 459	19 797
4360	Opłaty z tytułu zakupu usług telekomunikacyjnych	3 648	253	
4390	Zakup usług obejmujących wykonanie ekspertyz, analiz i opinii	1 500	0	0
4400	Opłaty za administrowanie i czyszcze za budynki, lokale i pomieszczenia garażowe	278 757	23 230	
4410	Podróże służbowe krajowe	3 200	0	
4430	Różne opłaty i składki	2 136	0	
4440	Odpisy na zakładowy fundusz świadczeń socjalnych	231 570	0	
4480	Podatek od nieruchomości	41 502	3 378	
4700	Szkolenia pracowników niebędących członkami korpusu służby cywilnej	5 926	0	0
4017	Wynagrodzenia osobowe	298 797	0	
4019	Wynagrodzenia osobowe	164 317	5 280	
4117	Składki na ubezpieczenia społeczne	50 586	0	
4119	Składki na ubezpieczenia społeczne	3 125	0	
4127	Składki na Fundusz Pracy i SFWON	7 320	0	
4129	Składki na Fundusz Pracy i SFWON	452	0	
4717	Wpłata na PPK	4 482	0	
4719	Wpłata na PPK	277	0	
4217	Zakup materiałów i wyposażenia	52 000	0	
4307	Zakup usług pozostałych	633 785	0	
4309	Zakup usług pozostałych	27 355	0	
4707	Szkolenia pracowników niebędących członkami korpusu służby cywilnej	225 000	0	
6067	Wydatki na zakupy inwestycyjne na programy finans. z udziałem środków o których mowa w art..5 ust.1 pkt. 2i3	28 000	0	
Razem		12 307 220	877 254	30 420

X. INFORMACJE ZWIĄZANE ZE STATUSEM OSOBY BEZROBOTNEJ I PRYZYNAWANYMI ŚWIADCZENIAMI

1. Liczba wydanych decyzji dotyczących statusu bezrobotnego, zasiłku dla bezrobotnych oraz stypendiów przyznawanych na podstawie ustawy o promocji zatrudnienia i instytucjach rynku pracy

Wyszczególnienie	Ilość wydanych decyzji
styczeń	1312
luty	
marzec	
kwiecień	
maj	
czerwiec	
lipiec	
sierpień	
wrzesień	
październik	
listopad	
grudzień	
ogółem	1312

2. Liczba wydanych postanowień

Wyszczególnienie	Postanowienia dotyczące			
	zawieszenia postępowania	podjęcia postępowania	wznowienia postępowania	sprostowania omyłki
styczeń	0	1	15	1
luty				
marzec				
kwiecień				
maj				

czerwiec				
lipiec				
sierpień				
wrzesień				
październik				
listopad				
grudzień				
ogółem	0	1	15	1

3. Liczba wydanych decyzji po wznowieniu postępowania

Wyszczególnienie	Decyzje dotyczące statusu bezrobotnego	Decyzje dotyczące świadczeń
styczeń	13	42
luty		
marzec		
kwiecień		
maj		
czerwiec		
lipiec		
sierpień		
wrzesień		
październik		
listopad		
grudzień		
ogółem	13	42

Liczba sporządzanych i przekazywanych do Zakładu Ubezpieczeń Społecznych dokumentów ubezpieczeniowych tj. zgłoszeniowych do ubezpieczenia zdrowotnego i ubezpieczeń społecznych oraz dokumentów rozliczeniowych, które są wysyłane poprzez teletransmisję danych z aktualnego programu PŁATNIK

Lp.	Wyszczególnienie	I 2025r.
1.	Ilość dokumentów zgłoszeniowych	1 233
2.	Ilość dokumentów rozliczeniowych	2 544
3.	Ilość dokumentów rozliczeniowych DRA	4
4.	Ilość dokumentów ZUS IWA	1
	Ogółem	3 782

XI. OBSŁUGA ADMINISTRACYJNO – BIUROWA POWIATOWEGO URZĘDU PRACY W KATOWICACH

1. Dział ds. Ewidencji i Świadczeń

Zaświadczenia wydawane osobom bezrobotnym i poszukującym pracy

Lp.	Wyszczególnienie	I 2025r.
1.	Zaświadczenia dotyczące osób bezrobotnych i poszukujących pracy	196

Referat ds. obsługi prawnej i kadr

Stan zatrudnienia w Powiatowym Urzędzie Pracy w Katowicach według stanu na koniec **styczeń 2025 r.:**

	Ogółem:	81,375 etatów
osoby z wykształceniem wyższym:		77
średnim:		7
zasadniczym zawodowym:		0
podstawowym:		0

umowy zlecenia: 1 osoba

Ogłoszone i zakończone konkursy na stanowiska urzędnicze: 0

