

**POWIATOWY URZĄD PRACY
w KATOWICACH**

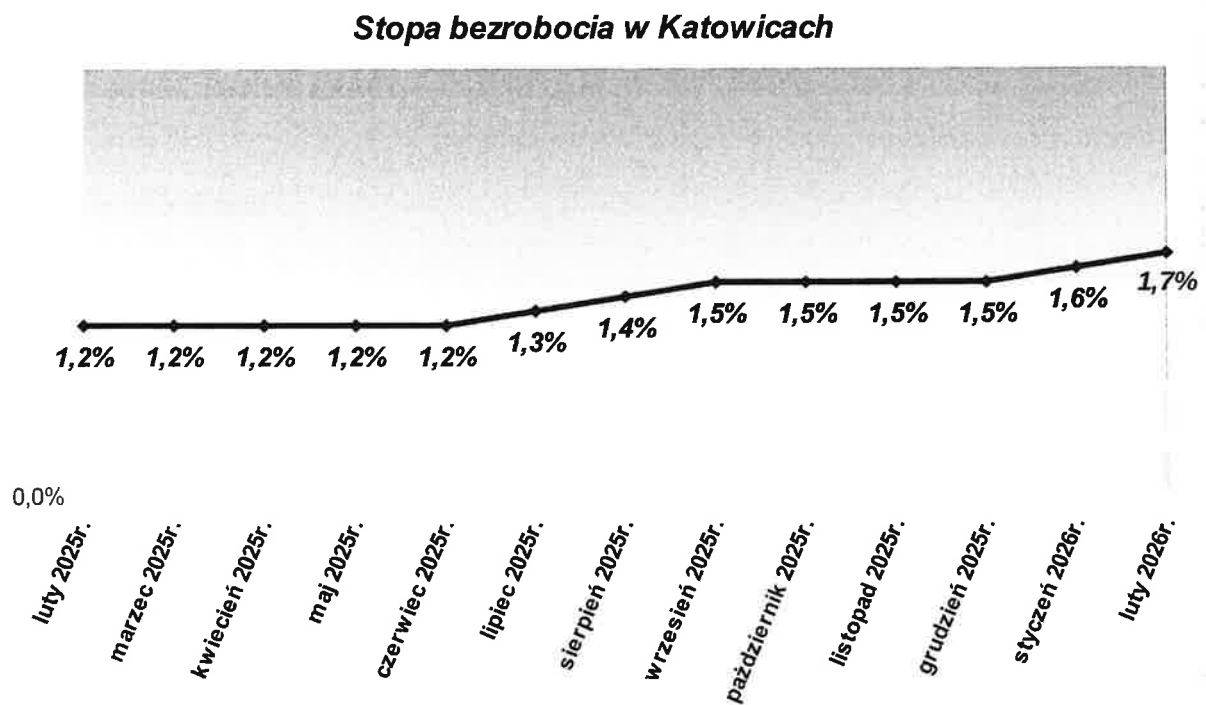
**RYNEK PRACY W KATOWICACH
MARZEC 2026r.**

I. KATOWICKI RYNEK PRACY

1. Stopa bezrobocia

Stopa bezrobocia na koniec lutego 2026r. wyniosła 1,7% i w stosunku do lutego 2025r. wzrosła o 0,5%.

W stosunku do miesiąca poprzedniego wzrosła o 0,1%.



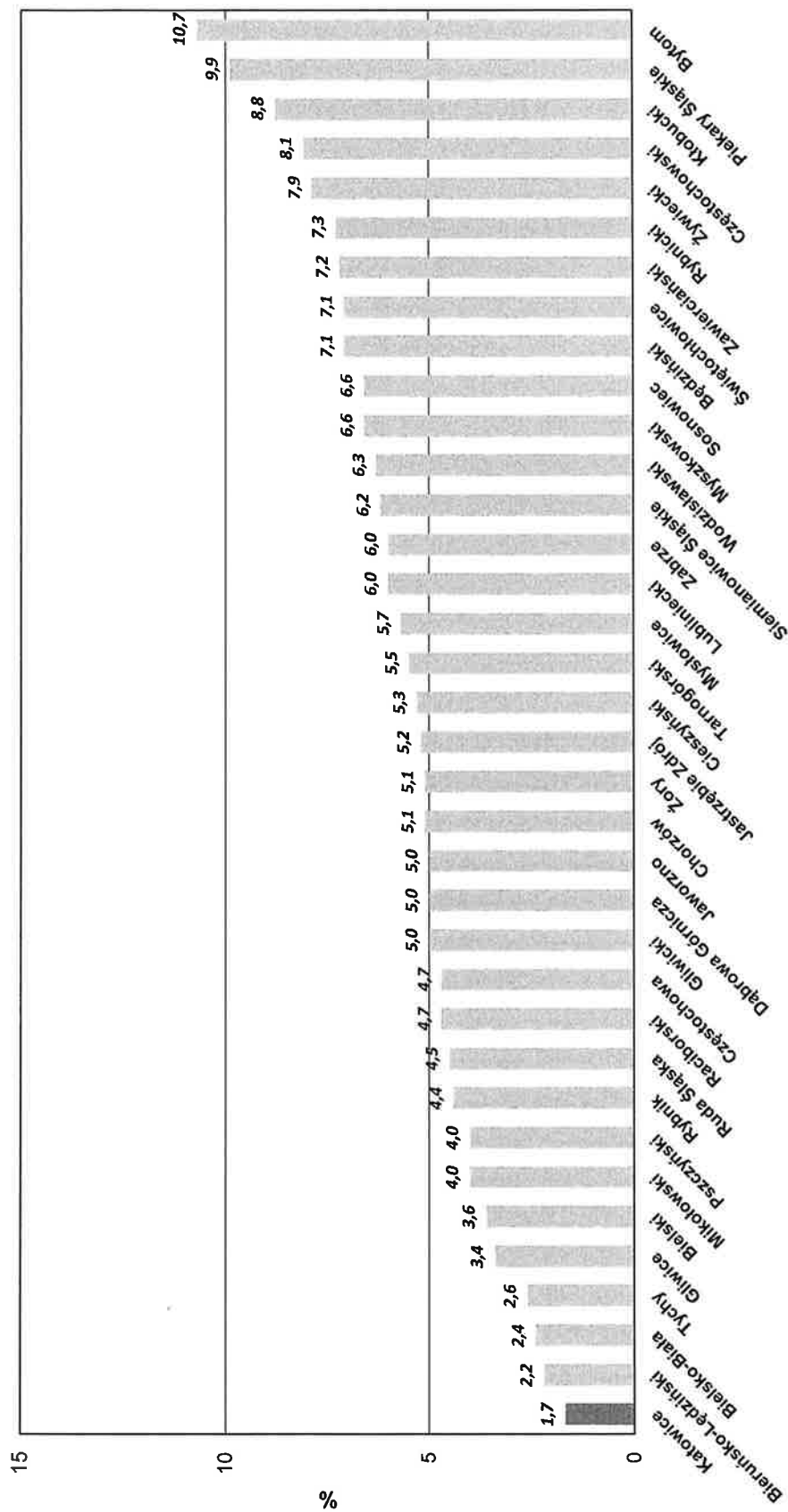
**2. Stopa bezrobocia w powiatach województwa śląskiego
według stanu na dzień 28.02.2026r.**

Lp.	Powiat	Stopa bezrobocia dane w %
1	Katowice	1,7
2	Bieruńsko-Lędziński	2,2
3	Bielsko-Biała	2,4
4	Tychy	2,6
5	Gliwice	3,4
6	Bielski	3,6
7	Mikołowski	4,0
8	Pszczynski	4,0
9	Rybnik	4,4
10	Ruda Śląska	4,5
11	Raciborski	4,7
12	Częstochowa	4,7
13	Gliwicki	5,0
14	Dąbrowa Górnicza	5,0
15	Jaworzno	5,0
16	Chorzów	5,1
17	Żory	5,1
18	Jastrzębie Zdrój	5,2
19	Cieszyński	5,3
20	Tarnogórski	5,5
21	Mysłowice	5,7
22	Lubliniecki	6,0
23	Zabrze	6,0
24	Siemianowice Śląskie	6,2
25	Wodzisławski	6,3
26	Myszkowski	6,6
27	Sosnowiec	6,6
28	Będziński	7,1
29	Świętochłowice	7,1
30	Zawierciański	7,2
31	Rybnicki	7,3
32	Żywiecki	7,9
33	Częstochowski	8,1
34	Kłobucki	8,8
35	Piekary Śląskie	9,9
36	Bytom	10,7

Stopa bezrobocia w woj. śląskim 4,8%

Stopa bezrobocia w kraju 6,1%

**Stopa bezrobocia w powiatach województwa śląskiego według stanu na dzień
28 lutego 2026r.**



3. Liczba osób bezrobotnych w powiatach województwa śląskiego według stanu na dzień 28.02.2026r.

Lp.	Powiat	Liczba osób bezrobotnych
1	Bieruńsko-Lędziński	572
2	Świętochłowice	826
3	Żory	1 180
4	Rybnicki	1 216
5	Siemianowice Śląskie	1 329
6	Mysłowice	1 417
7	Piekary Śląskie	1 433
8	Myszkowski	1 482
9	Mikołowski	1 574
10	Tychy	1 585
11	Jaworzno	1 586
12	Jastrzębie Zdrój	1 641
13	Lubliniecki	1 653
14	Pszczynski	1 707
15	Gliwicki	1 878
16	Ruda Śląska	1 938
17	Chorzów	1 967
18	Raciborski	2 044
19	Bielski	2 052
20	Rybnik	2 240
21	Bielsko-Biała	2 322
22	Zawierciański	2 547
23	Dąbrowa Górnicza	2 607
24	Kłobucki	2 622
25	Wodzisławski	2 848
26	Tarnogórski	2 902
27	Zabrze	3 128
28	Częstochowski	3 159
29	Cieszyński	3 287
30	Będziński	3 289
31	Gliwice	3 539
32	Katowice	3 659
33	Żywiecki	3 755
34	Sosnowiec	4 347
35	Bytom	4 610
36	Częstochowa	4 687

4. Wybrane kategorie zarejestrowanych bezrobotnych

Rok 2026	liczba zarejestrowanych bezrobotnych			liczba zarejestrowanych bezrobotnych z prawem do zasiłku	
	ogółem	kobiety	w miesiącu sprawozdawczym	ogółem	kobiety
styczeń	3 438	1 629	618	553	298
luty	3 659	1 747	610	570	307
marzec	3 728	1 793	603	580	301

kategoria	liczba zarejestrowanych stan na dzień 31 marzec 2026r.		% udział kobiet do ogółu zarejestrowanych
	ogółem	kobiety	
Liczba zarejestrowanych bezrobotnych ogółem	3 728	1 793	48,1%
Liczba zarejestrowanych bezrobotnych z prawem do zasiłku	580	301	51,9%
Poszukujący pracy	152*	89	58,6%

* - w tym 28 to osoby niepełnosprawne niepozostające w zatrudnieniu

5. Bezrobotni, którym przysługuje pierwszeństwo do udziału w formach pomocy według stanu na dzień 31.03.2026r.

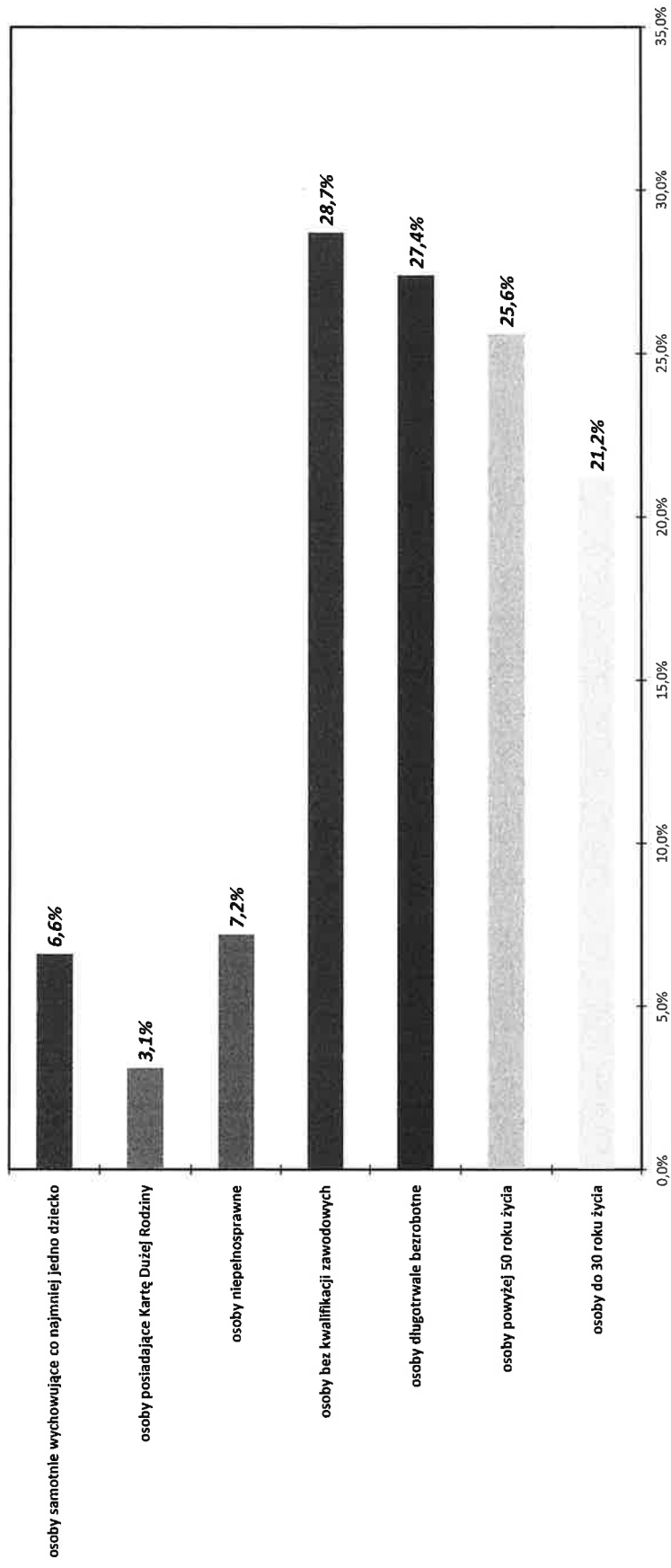
Wyszczególnienie	liczba zarejestrowanych stan na dzień 31 marzec 2026r.		% udział kobiet w ogólnej liczbie zarejestrowanych
	ogółem	kobiety	
Bezrobotni, którym przysługuje pierwszeństwo do udziału w formach pomocy	2 833	1 374	48,5%
Osoby do 30 roku życia, w tym: <i>osoby do 25 roku życia</i>	792 371	440 198	55,6% 53,4%
Osoby powyżej 50 roku życia	955	340	35,6%
Osoby długotrwale bezrobotne	1 023	492	48,1%
Osoby bez kwalifikacji zawodowych	1 069	525	49,1%
Osoby niepełnosprawne	268	111	41,4%
Osoby posiadające Kartę Dużej Rodziny	117	84	71,8%
Osoby samotnie wychowujące co najmniej jedno dziecko	246	227	92,3%

Wyszczególnienie	liczba osób zarejestrowanych na dzień 31 marzec 2026r.	% udział w ogólnej liczbie zarejestrowanych bezrobotnych
Liczba osób bezrobotnych ogółem	3 728	100,0%
Bezrobotni, którym przysługuje pierwszeństwo do udziału w formach pomocy	2 833	76,0%
Osoby do 30 roku życia, w tym: <i>osoby do 25 roku życia</i>	792 371	21,2% 10,0%
Osoby powyżej 50 roku życia	955	25,6%
Osoby długotrwale bezrobotne	1 023	27,4%
Osoby bez kwalifikacji zawodowych	1 069	28,7%
Osoby niepełnosprawne	268	7,2%
Osoby posiadające Kartę Dużej Rodziny	117	3,1%
Osoby samotnie wychowujące co najmniej jedno dziecko	246	6,6%

**6. Napływ i odpływ bezrobotnych
według stanu na dzień 31.03.2026r.**

Rok 2026	Osoby zarejestrowane w m-cu sprawozdawczym		Osoby wyłączone z ewidencji w m-cu sprawozdawczym		Wskaźnik Dynamiki (w porównaniu do miesiąca poprzedniego)	
	ogółem	kobiety	ogółem	kobiety	napływ	odpływ
styczeń	618	282	409	187	54,1%	3,5%
luty	610	306	389	188	-1,3%	-4,9%
marzec	603	300	534	254	-1,1%	37,3%

Procentowy udział bezrobotnych, którym przysługuje pierwszeństwo do udziału w formach pomocy według stanu na dzień 31 marzec 2026r.



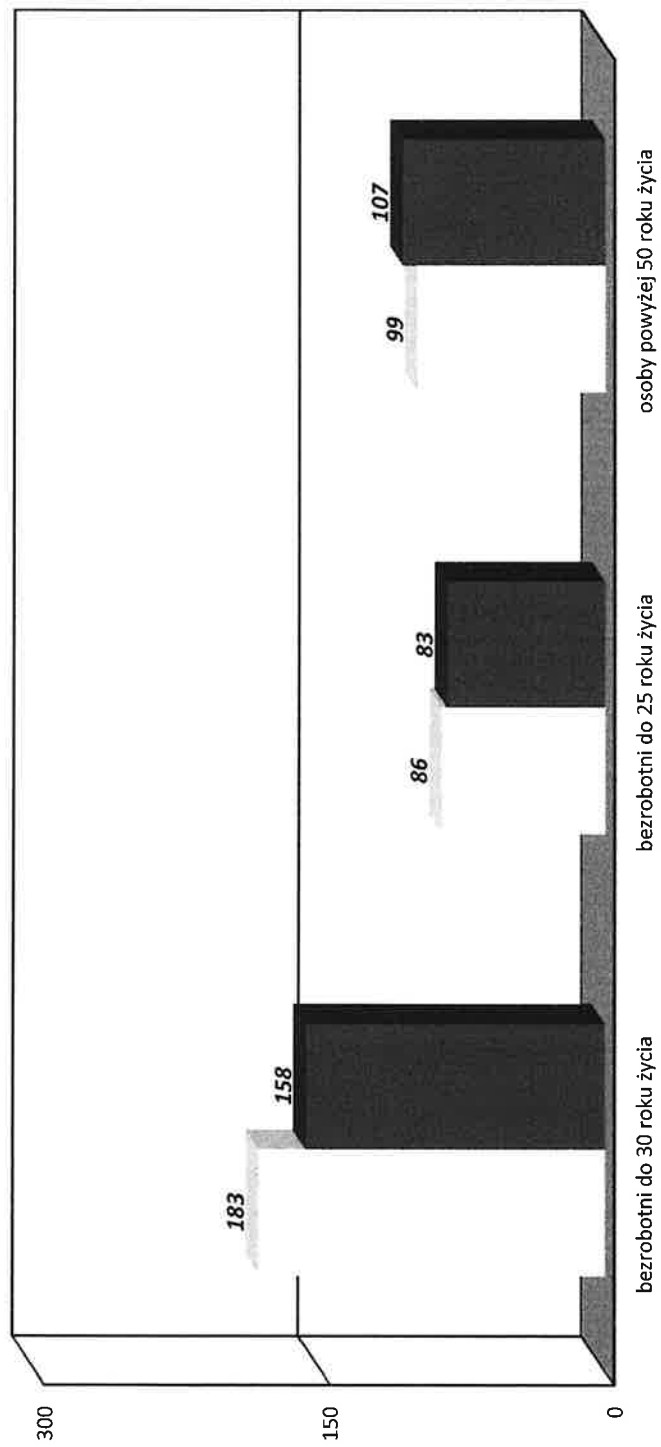
7. Rozliczenie „odpływu” osób bezrobotnych według stanu na dzień 31.03.2026r.

kategoria	ilość wyrejestrowanych		% udział do ogółu wyłączonych
	ogółem	kobiety	
Osoby wyłączone z ewidencji w tym:	534	254	----
Podjęcie pracy:	326	162	61,0%
- niesubsydiowane	313	157	
- subsydiowane	13	5	
Rozpoczęcie szkolenia, w tym: <i>w ramach bonu na kształcenie ustawiczne</i>	16 0	3 0	3,0%
Rozpoczęcie stażu	16	10	3,0%
Rozpoczęcie prac społecznie użytecznych	30	13	5,6%
Skierowanie do udziału w działaniach w zakresie reintegracji społecznej	2	1	0,4%
Skierowanie do agencji zatrudnienia	0	0	0,0%
Niepodjęcie lub przerwanie z własnej winy, po skierowaniu przez PUP lub zawarciu umowy, realizacji formy pomocy	6	3	1,1%
Odmowa bez uzasadnionej przyczyny podjęcia prac społecznie użytecznych	3	0	0,6%
Odmowa udziału w przygotowaniu indywidualnego planu działania lub przerwanie z własnej winy jego realizacji	36	11	6,7%
Nieutrzymywanie kontaktu z PUP co najmniej raz na 90 dni	34	14	6,4%
Dobrowolna rezygnacja ze statusu bezrobotnego	26	16	4,9%
Podjęcie nauki	0	0	0,0%
Osiągnięcie wieku emerytalnego	4	3	0,7%
Nabycie praw emerytalnych i rentowych	6	5	1,1%
Nabycie praw do świadczenia przedemerytalnego	3	3	0,6%
Inne przyczyny	26	10	4,9%

8. Bilans wybranych kategorii bezrobotnych, którym przysługuje pierwszeństwo do udziału w formach pomocy według stanu na dzień 31.03.2026r.

kategoria	Bezrobotni do 30 roku życia	W tym do 25 roku życia	Bezrobotni powyżej 50 roku życia
Liczba zarejestrowanych w m-cu sprawozdawczym	183	86	99
Osoby wyłączone z ewidencji, w tym:	158	83	107
Podjęcie pracy:	106	57	50
- niesubsydiowane	99	52	46
- subsydiowane	7	5	4
Rozpoczęcie szkolenia, w tym:	7	3	3
w ramach bonu na kształcenie ustawiczne	0	0	0
Rozpoczęcie stażu	13	6	0
Rozpoczęcie prac społecznie użytecznych	1	0	19
Skierowanie do udziału w działaniach w zakresie reintegracji społecznej	0	0	2
Skierowanie do agencji zatrudnienia	0	0	0
Niepodjęcie lub przerwanie z własnej winy, po skierowaniu przez PUP lub zawarciu umowy, realizacji form pomocy	0	0	2
Odmowa bez uzasadnionej przyczyny podjęcia prac społecznie użytecznych	0	0	0
Odmowa udziału w przygotowaniu indywidualnego planu działania lub przerwanie z własnej winy jego realizacji	17	10	2
Nieutrzymywanie kontaktu z PUP przez co najmniej 90 dni	0	0	7
Dobrowolna rezygnacja ze statusu bezrobotnego	10	6	5
Podjęcie nauki	0	0	0
Osiągnięcie wieku emerytalnego	---	---	4
Nabycie praw emerytalnych lub rentowych	0	0	5
Nabycie praw do świadczenia przedemerytalnego	---	---	3
Inne przyczyny	4	1	5

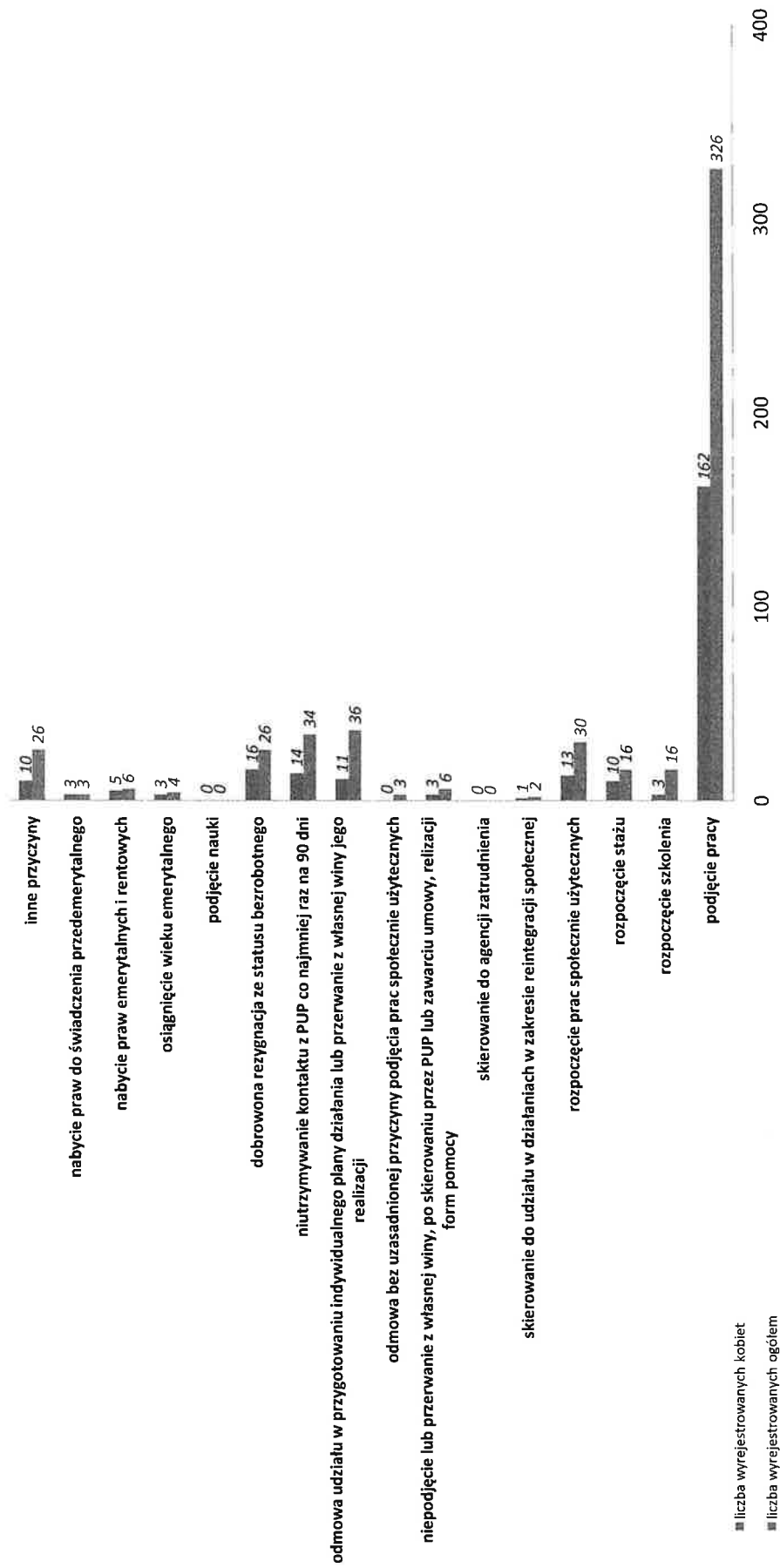
Bilans wybranych kategorii bezrobotnych, którym przysługuje pierwszeństwo do udziału w formach pomocy według stanu na dzień 31 marzec 2026r.



osoby zarejestrowane w miesięcu sprawozdawczym

osoby wyłączone z ewidencji

Wyłączeni z ewidencji według stanu na dzień 31 marzec 2026r.



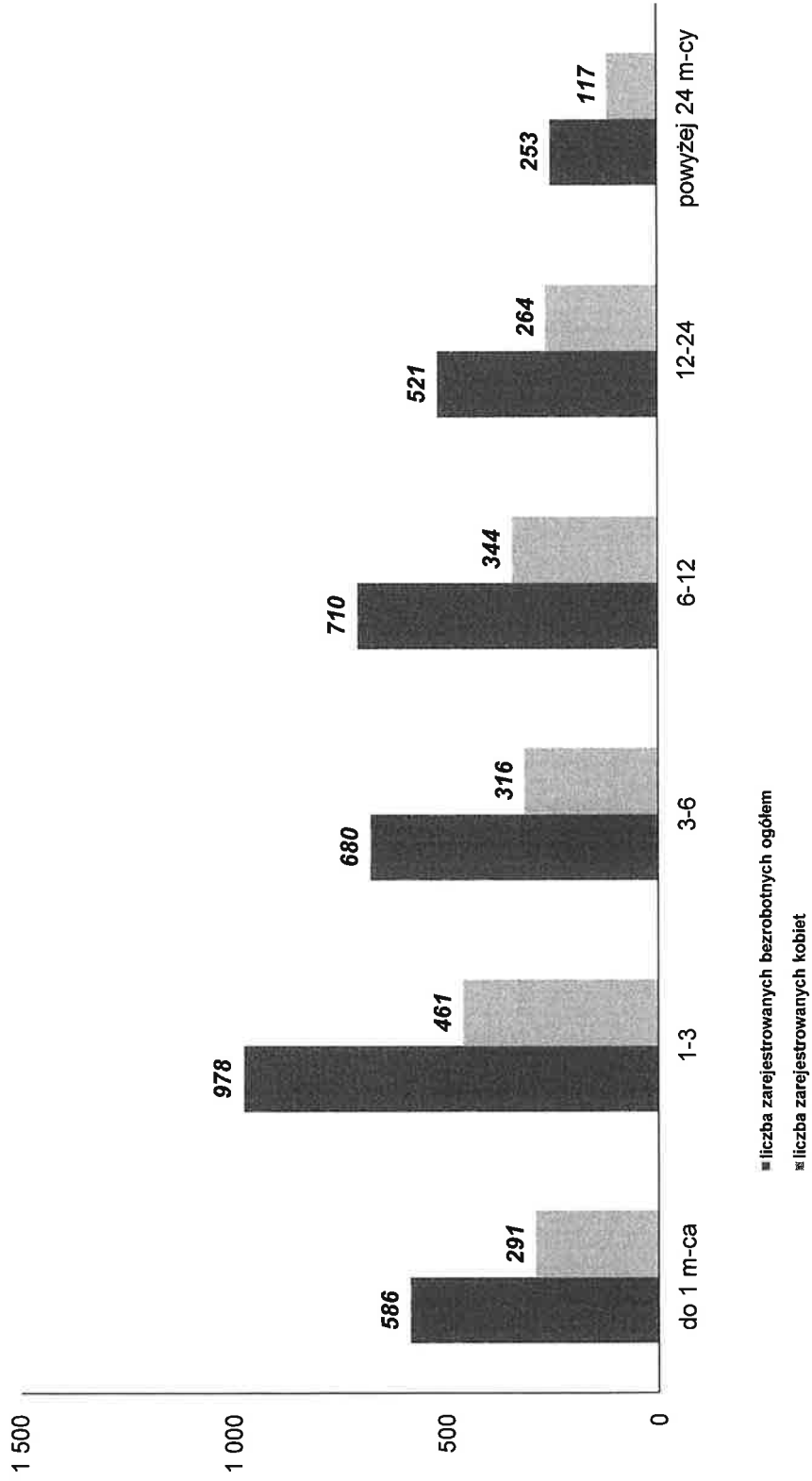
9. Bezrobotni zarejestrowani według kryterium czasu pozostawania bez pracy, wieku, wykształcenia i stażu pracy według stanu na dzień 31.03.2026r.

<i>wyszczególnienie</i>	<i>Liczba zarejestrowanych bezrobotnych</i>	
	<i>ogółem</i>	<i>kobiety</i>
<i>Ogółem zarejestrowani bezrobotni</i>	<i>3 728</i>	<i>1 793</i>
<i>CZAS POZOSTAWANIA BEZ PRACY</i>		
do 1 m-ca	586	291
1-3	978	461
3-6	680	316
6-12	710	344
12-24	521	264
powyżej 24 m-cy	253	117
<i>WIEK</i>		
18-24	371	198
25-34	916	506
35-44	1019	524
45-54	853	414
55-59	373	148
60 lat i więcej	196	3
<i>WYKSZTAŁCENIE</i>		
wyższe	1 046	607
policealne i średnie zawodowe	809	407
średnie ogólnokształcące	495	278
zasadnicze zawodowe	574	198
gimnazjalne i poniżej	804	303
<i>STAŻ PRACY</i>		
do 1 roku	1 041	567
1-5	875	421
5-10	552	269
10-20	549	240
20-30	282	107
30 lat i więcej	110	26
bez stażu	319	163

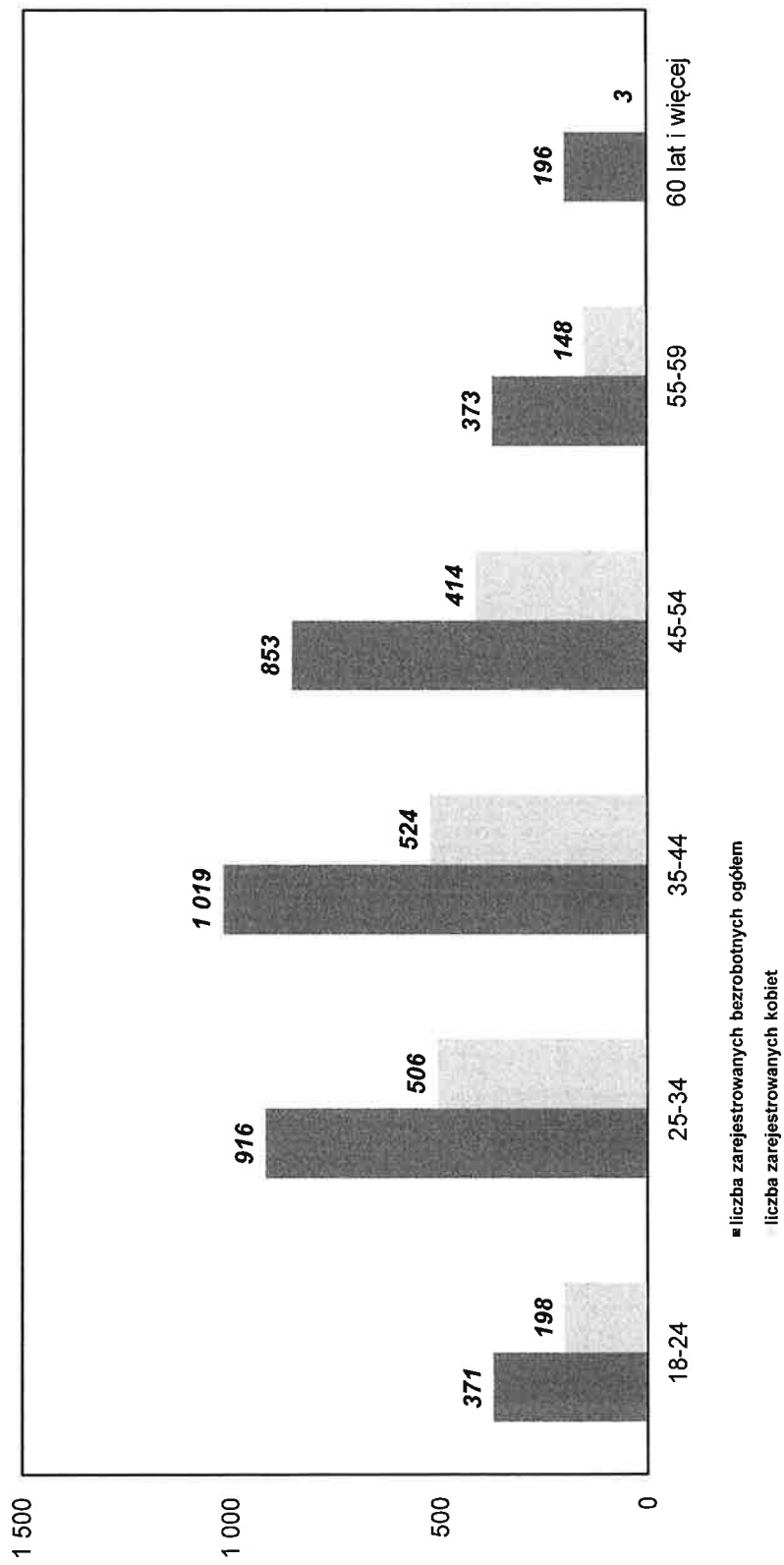
10. Osoby będące w szczególnej sytuacji na rynku pracy według kryterium czasu pozostawania bez pracy, wieku, wykształcenia i stażu pracy według stanu na dzień 31.03.2026r.

<i>wyszczególnienie</i>	<i>Bezrobotni do 30 roku życia</i>	<i>Osoby powyżej 50 roku życia</i>	<i>Długotrwale bezrobotni</i>	<i>Osoby bez kwalifikacji zawodowych</i>	<i>Niepelnosprawni</i>	<i>Osoby posiadające Kartę Dużej Rodziny</i>	<i>Osoby samotnie wychowująca co najmniej jedno dziecko</i>
Ogółem zarejestrowani bezrobotni	792	955	1023	1069	268	117	246
CZAS POZOSTAWANIA BEZ PRACY							
do 1 m-ca	174	88	15	181	40	25	32
1-3	228	194	41	307	56	37	62
3-6	169	167	55	190	35	36	37
6-12	148	211	145	208	48	19	53
12-24	61	182	518	133	44	0	45
powyżej 24 m-cy	12	113	249	50	45	0	17
WIEK							
18-24	371	---	39	209	21	5	7
25-34	421	---	182	319	39	13	85
35-44	---	---	274	251	60	47	101
45-54	---	386	292	162	79	41	53
55-59	---	373	145	83	41	11	0
60 lat i więcej	---	196	91	45	28	0	0
WYKSZTAŁCENIE							
wyższe	202	196	274	0	40	18	42
policealne i średnie zawodowe	193	210	242	152	55	17	47
średnie ogólnokształcące	147	85	140	258	30	14	34
zasadnicze zawodowe	91	240	169	91	75	26	36
gimnazjalne i poniżej	159	224	198	568	68	42	87
STAŻ PRACY							
do 1 roku	383	149	280	452	66	37	96
1-5	203	129	234	254	54	19	69
5-10	19	120	146	100	45	26	34
10-20	1	193	173	69	47	24	23
20-30	---	229	89	23	28	6	6
30 lat i więcej	---	107	29	12	7	1	0
bez stażu	186	28	72	159	21	4	18

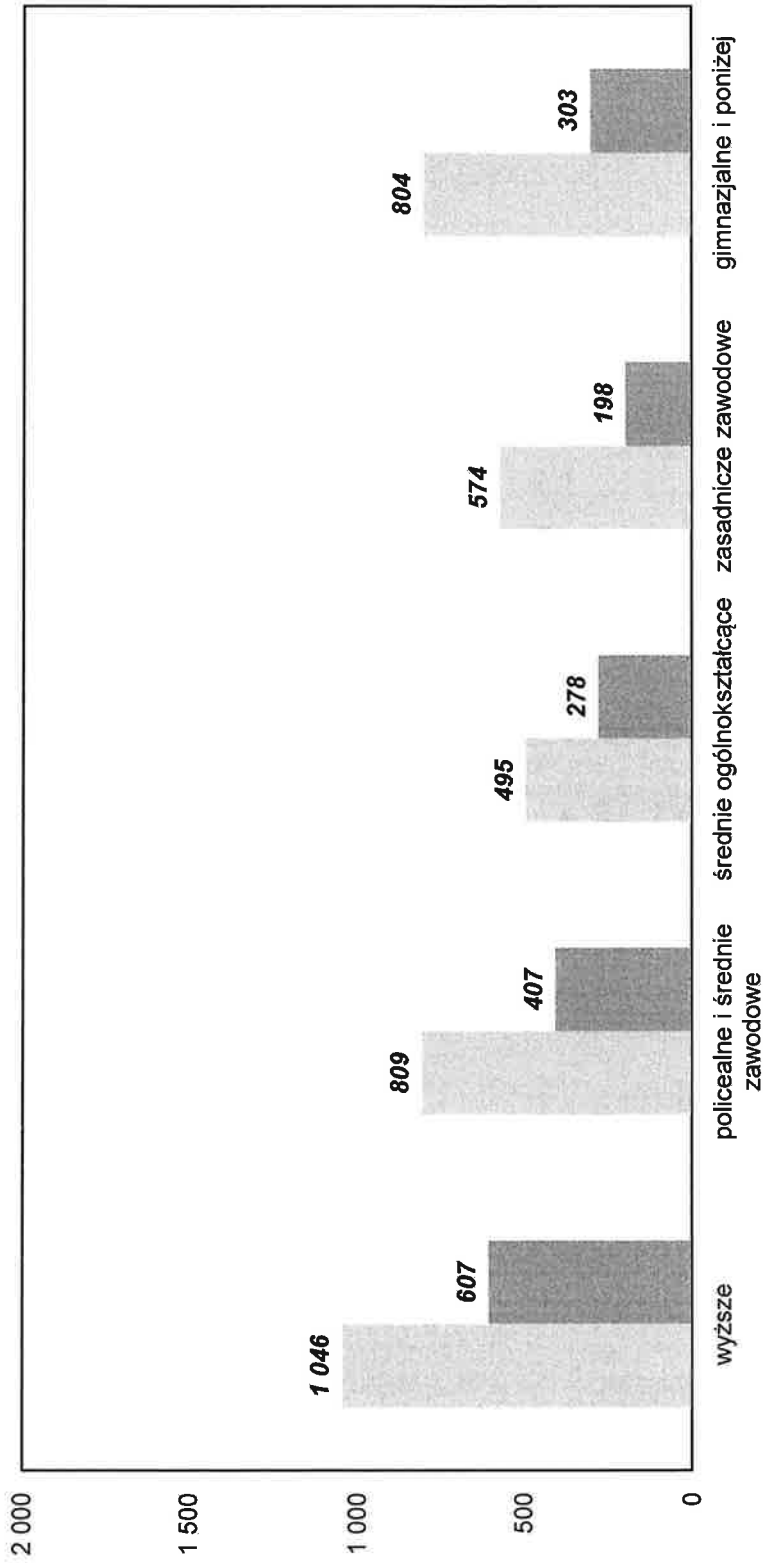
**Zarejestrowani bezrobotni według kryterium czasu pozostawania bez pracy
stan na dzień 31 marzec 2026r.**



Zarejestrowani bezrobotni według kryterium wieku stan na dzień 31 marzec 2026r.



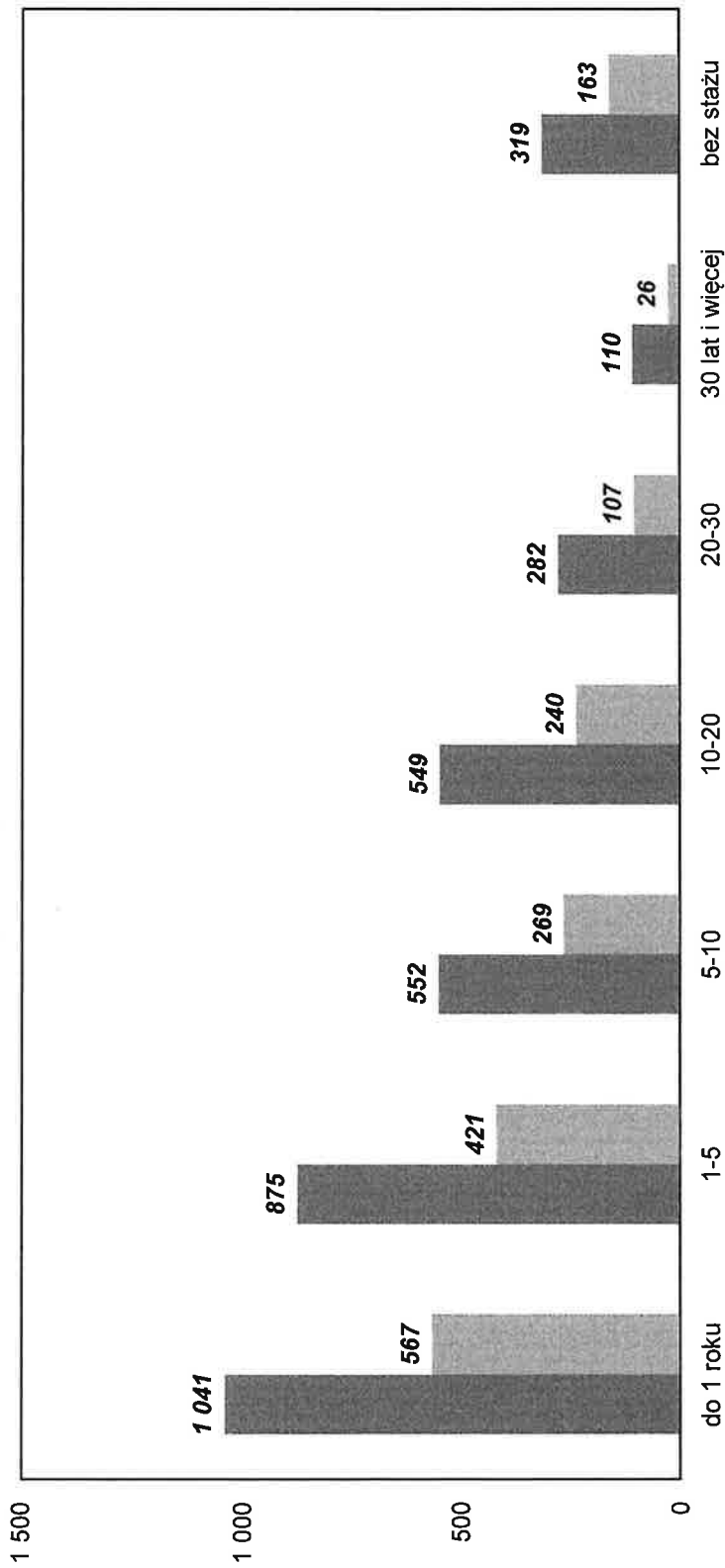
**Zarejestrowani bezrobotni według kryterium wykształcenia stan na dzień
31 marzec 2026r.**



▨ liczba zarejestrowanych bezrobotnych ogółem

■ liczba zarejestrowanych kobiet

**Zarejestrowani bezrobotni według kryterium stażu pracy stan na dzień
31 marzec 2026r.**



■ liczba zarejestrowanych bezrobotnych ogółem

■ liczba zarejestrowanych kobiet

II POŚREDNICTWO PRACY
1. Realizacja zadań pośrednictwa pracy

Wyszczególnienie	I 2026	II 2026	III 2026	Ogółem 2026
Liczba ofert pracy	235	266	328	829
Liczba ofert pracy sezonowej	41	71	89	201
Liczba ofert pracy subsydiowanej	47	38	8	93
Liczba ofert pracy dla osób niepełnosprawnych	20	15	1	36
Liczba kontaktów nawiązujących i utrzymujących z pracodawcami z terenu działania urzędu	77	102	98	277
Liczba złożonych oświadczeń o powierzeniu pracy cudzoziemcom	326	211	239	776
Liczba osób zarejestrowanych, które skorzystały z usług doradców klienta	3633	3478	4364	11475
Liczba podjęć pracy ogółem	236	258	327	821
Liczba wydanych skierowań do odbycia stażu u pracodawcy	0	44	12	56
Liczba podjęć stażu u pracodawcy	0	2	16	18
Liczba osób, które odmówiły lub przerwały formę pomocy	51	25	39	115
Liczba przedstawionych propozycji pracy	1778	1363	2053	5194
Liczba wydanych skierowań do pracy	10	23	15	48
Inne działania związane z prowadzeniem aktywizacji zawodowej osób bezrobotnych, w tym: - sporządzanie IPD - usługi EURES	375	315	426	1116

Liczba zorganizowanych giełd pracy i spotkań z pracodawcami	0	3	0	3
Liczba uczestników giełd i spotkań	0	45	0	45
Liczba osób zakwalifikowanych do dalszych rozmów	0	33	0	33

III. PORADNICTWO ZAWODOWE

1. Realizacja zadań doradztwa zawodowego

Wyszczególnienie	I 2026	II 2026	III 2026	Ogółem
Poradnictwo zawodowe	14	46	131	191
Informacja zawodowa	60	66	26	152

2. Kierunek Praca! Jak napisać CV i przygotować się do rozmowy kwalifikacyjnej?

Liczba warsztatów	Liczba uczestników
1	6

2. Analiza Pracodawców.

W marcu 2026 roku 12 podmiotom gospodarki narodowej założono Karty Pracodawców i na ich podstawie zanalizowano rynek pracy. Ustalono wielkość i lokalizację podmiotów oraz liczbę ofert pracy zgłoszonych według zawodów.

Charakterystyka podmiotów gospodarki narodowej współpracujących z Powiatowym Urzędem Pracy w Katowicach w marcu 2026 roku.

Działy gospodarki	Ilość Podmiotów gospodarki Narodowej	Wielkość podmiotów gospodarki narodowej				Lokalizacja podmiotów Gospodarki narodowej	
		Mikro (od 0 do 9 osób)	Małe (od 10 do 49 osób)	Średnie (od 50 do 249 osób)	Duże (od 250 Osób)	Katowice	Spoza Katowic
HANDEL HURTOWY I DETALICZNY; NAPRAWA POJAZDÓW SAMOCHODOWYCH, WŁĄCZAJĄC MOTOCYKLE	3↓	3↓	0	0	0	1↓	2↓
DZIAŁALNOŚĆ PROFESJONALNA, NAUKOWA I TECHNICZNA	3↑	2↑	0	0	1↑	0↓	3↑
BUDOWNICTWO	0↓	0↓	0	0	0↓	0	0↓
PRZETWÓRSTWO PRZEMYSŁOWE	1↓	1↓	0	0	0	0↓	1

TRANSPORT I GOSPODARKA MAGAZYNOWA	3↑	2↑	0	1↑	0	1	2↑
DZIAŁALNOŚĆ FINANSOWA I UBEZPIECZENIOWA	0↓	0↓	0	0	0	0↓	0
DZIAŁALNOŚĆ W ZAKRESIE USŁUG ADMINISTROWANIA I DZIAŁALNOŚĆ WSPIERAJĄCA	0↓	0↓	0	0	0	0	0↓
EDUKACJA	0↓	0↓	0	0	0	0	0↓
DZIAŁALNOŚĆ ZWIĄZANA Z OBSŁUGĄ RYNKU NIERUCHOMOŚCI	0	0	0	0	0	0	0
INFORMACJA I KOMUNIKACJA	0↓	0↓	0	0	0	0	0↓
DZIAŁALNOŚĆ ZWIĄZANA Z ZAKWATEROWANIEM I USŁUGAMI GASTRONOMICZNYMI	1	1	0	0	0	0↓	1↑
DZIAŁALNOŚĆ ZWIĄZANA Z KULTURĄ, ROZRYWKĄ I REKREACJĄ	1↓	1↓	0	0	0	0↓	1
POZOSTAŁYCH WYROBÓW FARMACEUTYCZNYCH	0	0	0	0	0	0	0
DOSTAWA WODY; GOSPODAROWANIE ŚCIEKAMI I ODPADAMI ORAZ DZIAŁALNOŚĆ ZWIĄZANA Z REKULTYWACJĄ	0	0	0	0	0	0	0
POZOSTAŁA DZIAŁALNOŚĆ USŁUGOWA	0↓	0↓	0	0	0	0↓	0↓

OPIEKA ZDROWOTNA I POMOC SPOŁECZNA	0↓	0↓	0	0	0	0↓	0
GOSPODARSTWA DOMOWE ZATRUDNIAJĄCE PRACOWNIKÓW; GOSPODARSTWA DOMOWE PRODUKUJĄCE WYROBY I ŚWIADCZĄCE USŁUGI NA WŁASNE POTRZEBY	0	0	0	0	0	0	0
GÓRNICTWO I WYDOBYWANIE	0	0	0	0	0	0	0
WYTWARZANIE I ZAOPATRYWANIE W ENERGIĘ ELEKTRYCZNA, GAZ, PARĘ WODNĄ, GORĄCĄ WODĘ I POWIETRZE DO UKŁADÓW KLIMATYZACYJNYCH	0	0	0	0	0	0	0
ROLNICTWO, LEŚNICTWO, ŁOWIECTWO I RYBACTWO	0	0	0	0	0	0	0
ORGANIZACJE I ZESPOŁY EKSTERYTORIALNE	0	0	0	0	0	0	0
DZIAŁALNOŚĆ NIEZIDENTYFIKOWANA	0	0	0	0	0	0	0
ADMINISTRACJA PUBLICZNA I OBRONA NARODOWA; OBOWIĄZKOWE ZABEZPIECZENIA SPOŁECZNE	0	0	0	0	0	0	0
OGÓŁEM	12↓	10↓	0	1↑	1↓	2↓	10↓

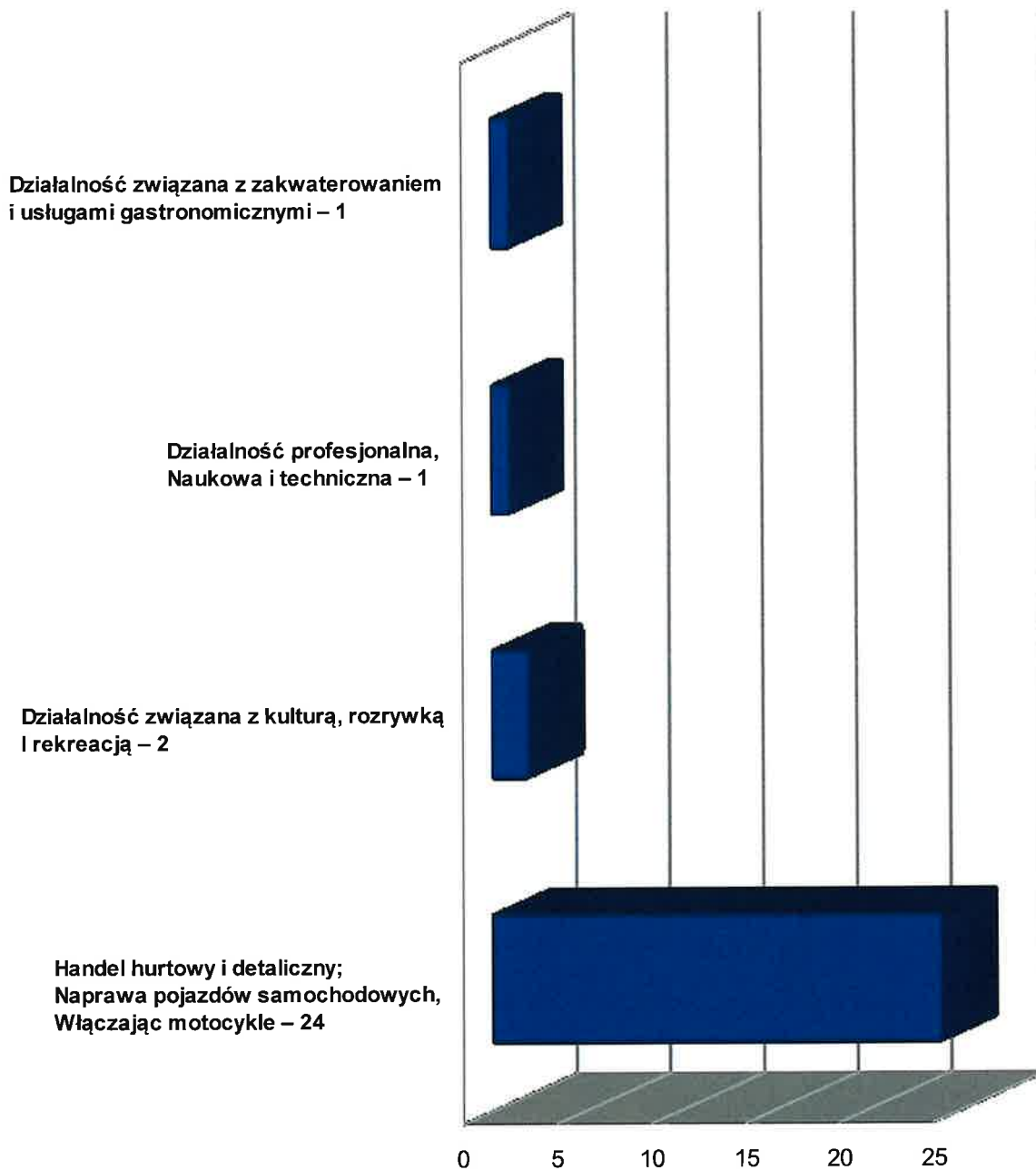
Legenda: ↑↓ - zmiany w stosunku do miesiąca poprzedniego przedstawione są w postaci strzałek ukazujących wzrost lub spadek przedstawionych wartości. Brak strzałki oznacza brak zmiany.

W marcu 2026 roku wśród 12 podmiotów gospodarki narodowej, którym założono karty pracodawców, 5 podjęło współpracę z PUP w Katowicach, określając swoje potrzeby kadrowe na 28 stanowisk, w tym:

- **1** stanowisko pracy w ramach dofinansowania wynagrodzenia za zatrudnienie skierowanego bezrobotnego, który ukończył 50 rok życia, a nie ukończył 60 lat w przypadku kobiety lub 65 lat w przypadku mężczyzny

Z analizy ofert pracy wynika, że największe zapotrzebowanie było w zawodach:

- Kierowca TAXI (20 stanowisk pracy),
- Piekarz (3 stanowiska pracy).



Wszystkie podmioty gospodarki narodowej wyraziły swoje oczekiwania, co do współpracy z Urzędem. Pomocy w znalezieniu odpowiednich, kompetentnych pracowników oczekuje 12 pracodawców.

IV. ZGŁOSZENIA ZWOLNIEŃ I ZWOLNIENIA GRUPOWE, ZWOLNIENIA MONITOROWANE

Okres			Zgłoszenia zwolnień grupowych	Zwolnienia grupowe	Zwolnienia monitorowane
STYCZEŃ 2026	Z sektora publicznego	Liczba zakładów	0	1	0
		Liczba osób	0	17	0
	Z sektora prywatnego	Liczba zakładów	0	3	0
		Liczba osób	0	48	0
LUTY 2026	Z sektora publicznego	Liczba zakładów	1	1	0
		Liczba osób	2	18	0
	Z sektora prywatnego	Liczba zakładów	0	2	0
		Liczba osób	0	27	0
MARZEC 2026	Z sektora publicznego	Liczba zakładów	0	1	0
		Liczba osób	0	1	0
	Z sektora prywatnego	Liczba zakładów	1	2	0
		Liczba osób	4	26	0

Krajowy Fundusz Szkoleniowy

Celem pomocy udzielanej ze środków Krajowego Funduszu Szkoleniowego (KFS) jest utrzymanie zatrudnienia i rozwój potencjału osób pracujących przez dostosowanie ich wiedzy, umiejętności lub kwalifikacji do wymagań zmieniającej się gospodarki.

Środki KFS przeznacza się na wspomaganie podmiotów inwestujących w kształcenie ustawiczne osób pracujących.

Na podstawie art. 125 ust. 11 Ustawy z dnia 20 marca 2025 r. o rynku pracy i służbach zatrudnienia ze środków KFS mogą być finansowane koszty związane z kształceniem ustawicznym obejmujące należności:

- 1) dla instytucji realizującej szkolenia wskazane przez podmiot wnioskujący o udzielenie pomocy na kształcenie ustawiczne;
- 2) dla instytucji potwierdzającej nabytą wiedzę i umiejętności lub wydającej dokumenty potwierdzające nabycie wiedzy i umiejętności;
- 3) dla instytucji realizującej studia podyplomowe;
- 4) dla instytucji realizującej badania lekarskie i psychologiczne wymagane do podjęcia przez osoby pracujące kształcenia lub zadań zawodowych po ukończonym kształceniu;
- 5) z tytułu ubezpieczenia od następstw nieszczęśliwych wypadków w związku z podjętym kształceniem, ponoszone przez podmiot wnioskujący o udzielenie pomocy na kształcenie ustawiczne lub instytucję realizującą to kształcenie.

Środki z Krajowego Funduszu Szkoleniowego przyznane podmiotowi prowadzącemu działalność gospodarczą stanowią pomoc udzielaną zgodnie z warunkami dopuszczalności pomocy de minimis.

O pomoc w kształceniu ustawicznym może ubiegać się przedsiębiorca, który spełnia wymagania przynajmniej jednego z poniższych Priorytetów wydatkowania środków KFS na rok 2026:

Priorytety Ministra do spraw pracy wydatkowania środków KFS w roku 2026:

1. Poprawa zarządzania i komunikacji w firmie w oparciu o zasady przeciwdziałania dyskryminacji i mobbingowi, rozwoju dialogu społecznego, partycypacji pracowniczej i wspierania integracji w miejscu pracy.
2. Wsparcie rozwoju umiejętności i kwalifikacji w zawodach określonych jako deficytowe na danym terenie, tj. w powiecie lub w województwie.
3. Wsparcie kształcenia ustawicznego w związku z zastosowaniem w firmach nowych procesów, technologii i narzędzi pracy, ze szczególnym uwzględnieniem umiejętności cyfrowych, AI oraz tzw. umiejętności zielonych, zwłaszcza gdy powyższe czynniki stanowią zagrożenie utratą pracy.
4. Wsparcie rozwoju umiejętności i kwalifikacji niezbędnych w sektorze usług zdrowotnych i opiekuńczych oraz wsparcie rozwoju umiejętności i kwalifikacji członków lub pracowników spółdzielni socjalnych oraz pracowników zatrudnionych w przedsiębiorstwach społecznych wskazanych na liście/rejestrze przedsiębiorstw społecznych prowadzonym przez MRPiPS.

Priorytety wydatkowania środków KFS w roku 2026 dla Województwa śląskiego:

1. Wsparcie rozwoju umiejętności i kwalifikacji w zawodach określonych jako deficytowe na danym terenie, tj. w powiecie lub w województwie.
2. Wsparcie rozwoju umiejętności i kwalifikacji grup szczególnie narażonych na zmiany na rynku pracy, tj.: osób bez kwalifikacji zawodowych, osób do 30-go oraz powyżej 50-go roku życia.
3. Wsparcie kwalifikacji i umiejętności osób pracujących w obszarach/branżach kluczowych dla rozwoju województwa śląskiego, wskazanych w dokumentach strategicznych/planach rozwoju, w szczególności: medycyna, technologie informatyczne, energetyka, zielona gospodarka, przemysły wschodzące.

Priorytet powiatowy wydatkowania środków KFS w roku 2026 dla miasta Katowice:

1. Wsparcie kształcenia ustawicznego osób powracających na rynek pracy po przerwie związanej ze sprawowaniem opieki nad dzieckiem oraz osób będących członkami rodzin wielodzietnych posiadających Kartę Dużej Rodziny lub spełniających warunki jej posiadania.

Wysokość limitu podstawowego przyznanego dla Powiatowego Urzędu Pracy w Katowicach na rok 2026 wynosi 1 500 000 zł.

W dniu 14.01.2026 r. na stronie internetowej urzędu został zamieszczony komunikat informujący o podstawowych zmianach w Krajowym Funduszu Szkoleniowym w związku z wejściem w życie od 2026 roku nowych przepisów określających m.in. zakres finansowania działań ze środków KFS.

W dniu 26.03.2026 r. na stronie internetowej urzędu został zamieszczony komunikat dotyczący terminu naboru wniosków z Krajowego Funduszu Szkoleniowego zawierający podstawowe informacje o sposobie przeprowadzenia naboru wraz z wymaganą dokumentacją.

IV. OBSŁUGA OSÓB NIEPEŁNOSPRAWNYCH

1. Aktywizacja zawodowa osób niepełnosprawnych

Wyszczególnienie	I 2026	II 2026	III 2026	Ogółem
Liczba zarejestrowanych osób, które zgłosiły się na stanowisko osób niepełnosprawnych	0	0	0	0
Liczba zarejestrowanych osób niepełnosprawnych, które skorzystały z usług pośrednictwa pracy	192	160	180	532
Liczba zarejestrowanych osób niepełnosprawnych, które skorzystały z usług poradnictwa zawodowego	4	1	3	8
Liczba zorganizowanych giełd pracy	0	3	0	3
Liczba osób niepełnosprawnych, które uczestniczyły w giełdach pracy	0	8	0	8
Liczba osób niepełnosprawnych zakwalifikowanych do dalszych rozmów	0	5	0	5
Liczba ofert pracy dla osób niepełnosprawnych	20	15	1	36
Liczba wydanych skierowań osobom niepełnosprawnym	1	2	1	4
Liczba podjęć pracy	12	13	14	39

1. VI. FINANSOWANIE KOSZTÓW REAZLIKAJI FORM POMOCY

Finansowanie kosztów realizacji form pomocy – stan na dzień 31.03.2026 r.

- Decyzją Ministra Rodziny, Pracy i Polityki Społecznej Nr DF-I-6020.12.10.2025.MW z dnia 29 grudnia 2025 roku Powiatowy Urząd Pracy w Katowicach otrzymał ze środków Funduszu Pracy kwotę 4 183 350,69 zł na finansowanie w roku 2026 kosztów realizacji form pomocy, w tym:
 - 1 880 756,61 zł w ramach środków algorytmowych Funduszu Pracy
 - 2 302 594,08 zł w ramach Regionalnego Programu 2021-2027 EFS+.
- Decyzją Ministra Rodziny, Pracy i Polityki Społecznej nr DF-I.6020.12.1.2026.MW z dnia 09 marca 2026 r. Powiatowy Urząd Pracy w Katowicach otrzymał z rezerwy ministra właściwego do spraw pracy, dodatkowe kwoty środków Funduszu Pracy w kwocie 621 120,00 zł z przeznaczeniem na finansowanie w roku 2026 przez powiatowe urzędy pracy kosztów realizacji form pomocy bez EFS+.

Kwoty środków (limity) Funduszu Pracy, o których mowa powyżej obowiązują do czasu ustalenia ostatecznych kwot na podstawie ustawy budżetowej na rok 2026.

Formy pomocy - algorytm	Limit środków	Wydatki	Środki zaangażowane	Ilość osób objętych programem
Szkolenia FP algorytm, w tym:	171 220,63	11 624,50	132 584,56	20 1)
*szkolenia indywidualne i grupowe (stypendia szkoleniowe)	50 819,02	2 234,05	34 715,56	17
*szkolenia indywidualne i grupowe (usługa szkoleniowa)	115 601,61	8 554,43	95 093,12	
*koszty egzaminów lub licencji	4 800,00	836,02	2 775,88	3
Stypendia stażowe	279 905,37	28 408,89	9 536,79	24 2)
Koszty badań lekarskich, psychologicznych i specjalistycznych	34 930,00	8 110,00	440,00	45
Bon zatrudnieniowy	36 287,00	18 226,60	10 692,20	5 3)
Prace interwencyjne	672 838,19	300 228,72	345 387,59	44 4)
Prace społecznie użyteczne	153 734,40	0,00	149 212,80	30
Dofinansowanie wynagrodzenia za zatrudnienie skierowanego bezrobotnego, który ukończył 50 rok życia	268 980,00	74 564,34	149 986,20	16 5)
Refundacja składek ZUS - podmioty ekonomii społecznej	75 893,95	14 029,13	37 417,86	11
Dofinansowanie wynagrodzenia DPS	166 128,80	18 664,00	147 464,80	4 6)
Studia podyplomowe, w tym:	20 838,27	9 540,90	10 139,14	11 7)
*studia podyplomowe (dofinansowanie)	200,00	27,78	0,00	

*studia podyplomowe (stypendia)	20 638,27	9 513,12	10 139,14	11
Ogółem	1 880 756,61	483 397,08	992 861,94	210

Ilość osób objętych programem:

- 1) w tym 1 osoba skierowana do odbycia szkolenia w 2025 r.
- 2) w tym 7 osób skierowanych w 2025 r. do odbycia stażu
- 3) w tym 1 osoba skierowana w 2024 r. i 4 osoby skierowane w 2025 r. do zatrudnienia w ramach bonu zatrudnieniowego
- 4) w tym 31 osób skierowanych w 2025 r. do odbycia prac interwencyjnych
- 5) w tym 3 osoby skierowane w 2024 r. i 11 osób skierowanych w 2025 r. do zatrudnienia w ramach dofinansowania wynagrodzenia za zatrudnienie skierowanego bezrobotnego, który ukończył 50 rok życia
- 6) w tym 4 osoby skierowane w 2025 r. do zatrudnienia w DPS
- 7) w tym 11 osób odbywających studia podyplomowe od 2025 r.

Program z „rezerwy” Ministra Rodziny i Polityki Społecznej – „Realizacja form pomocy bez EFS+”

Formy pomocy - rezerwa	Limit środków	Wydatki	Środki zaangażowane	Ilość osób objętych programem
Prace interwencyjne	96 120,00	0,00	0,00	0
Jednorazowo przyznane środki dla osób bezrobotnych na podjęcie działalności gospodarczej	525 000,00	0,00	0,00	0
Ogółem	621 120,00	0,00	0,00	0

Formy pomocy - algorytm	Kwota środków Funduszu Pracy w zł
Limit środków	1 880 756,61
Wydatki	483 397,08
Środki zaangażowane	992 861,94

Formy pomocy - rezerwa	Kwota środków Funduszu Pracy w zł
Limit środków	621 120,00
Wydatki	0,00
Środki zaangażowane	0,00

Formy pomocy - algorytm + rezerwa	Kwota środków Funduszu Pracy w zł
Limit środków	2 501 876,61
Wydatki	483 397,08
Środki zaangażowane	992 861,94

Projekt niekonkurencyjny pn. "Aktywizacja osób bezrobotnych zarejestrowanych w Powiatowym Urzędzie Pracy w Katowicach (II)" w ramach Programu Fundusze Europejskie dla Śląskiego 2021-2027 EFS+ FESL.05.01

Formy wsparcia	Limit środków	Wydatki	Środki zaangażowane	Ilość osób objętych programem
Stáže MłODZI		1 977,96	374 045,47	17
Stáže 30+		0,00	43 274,64	0
Razem stáže	493 221,02	1 977,96	417 320,11	17
Działalność gospodarcza MłODZI		0,00	0,00	0
Działalność gospodarcza 30+		0,00	0,00	0
Razem działalność gospodarcza	1 809 373,06	0,00	0,00	0
Ogółem	2 302 594,08	1 977,96	417 320,11	17

2. PROGRAMY WSPÓŁFINANSOWANE ZE ŚRODKÓW EUROPEJSKIEGO FUNDUSZU SPOŁECZNEGO PLUS



Rzeczpospolita
Polska

Dofinansowane przez
Unię Europejską



Województwo
Śląskie

I.Program: Fundusze Europejskie dla Śląskiego 2021-2027 (Europejski Fundusz Społeczny+)

Priorytet: FESL.05.00-Fundusze Europejskie dla rynku pracy

Działanie: FESL.05.04-Aktywizacja zawodowa osób pracujących

Nazwa projektu: Postaw na rozwój – podnieś kwalifikacje

Okres realizacji projektu: 01.09.2024 r. – 31.08.2026 r.

Projekt realizowany jest przez Miejski Inkubator Przedsiębiorczości Rawa.Ink oraz Powiatowy Urząd Pracy w Katowicach.

Celem projektu będzie nabywanie, podwyższanie lub dostosowywanie kompetencji i kwalifikacji, niezbędnych na rynku pracy wśród osób zatrudnionych w Katowicach poprzez realizację wysokiej jakości szkoleń i kursów.

Efektem projektu będzie aktywizacja zawodowa i społeczna, a także dostosowanie kwalifikacji zawodowych uczestników projektu odpowiadających na potrzeby lokalnego rynku pracy oraz preferencje pracodawców poprzez poprawę jakości zasobów ludzkich.

Projekt skierowany jest do 150 osób pracujących na terenie miasta Katowice, zatrudnionych w oparciu o umowy krótkoterminowe lub cywilnoprawne.

Umowa krótkoterminowa — umowa będąca podstawą nawiązania stosunku pracy lub innej formy zatrudnienia, zawarta na czas określony, który upływa w okresie realizacji projektu lub trwa nie dłużej niż 6 miesięcy.

Umowa cywilnoprawna — umowa zawarta w oparciu o przepisy Kodeksu Cywilnego np. umowa o dzieło, umowa zlecenie.

Zakres wsparcia oferowanego w ramach projektu:

- Doradztwo zawodowe, w trakcie którego opracowana zostanie indywidualna ścieżka rozwoju,
- Szkolenia/kursy odpowiadające na potrzeby uczestników projektu

Uczestnicy projektu zgodnie z opracowanym Indywidualnym Planem Działania (IPD), wskazującym pożądane umiejętności/kwalifikacje mogą skorzystać z następujących obszarów szkoleń/kursów:

- Przygotowujących do egzaminów certyfikowanych,
- Podnoszących kwalifikacje i umiejętności zawodowe,
- Z zakresu IT,
- Umiejętności „miękkich”,
- Podnoszących umiejętności niezbędne do podjęcia pracy w sektorze zielonej gospodarki,
- Podnoszących umiejętności niezbędne z punktu widzenia regionalnych/lokalnych specjalizacji.

II.Program: Fundusze Europejskie dla Śląskiego 2021-2027 (Europejski Fundusz Społeczny+)

Priorytet: FESL.07.00-Fundusze Europejskie dla społeczeństwa

Działanie: FESL.07.02-Aktywna integracja

Nazwa projektu: Praktykant – doświadczenie na wagę złota

Projekt realizowany jest przez Śląskie Centrum Profilaktyki i Psychoterapii oraz Miasto Katowice/Powiatowy Urząd Pracy w Katowicach.

Celem projektu jest nabywanie, odbudowa i podtrzymanie umiejętności uczestniczenia w życiu społeczności lokalnej i pełnienia ról społecznych w miejscu pracy, zamieszkania, pobytu oraz zdolności do samodzielnego świadczenia pracy na rynku pracy, a także zapobieganie procesom ubóstwa, marginalizacji i wykluczenia społecznego.

Okres realizacji projektu: 01.10.2024 r. – 30.09.2026 r.

Projekt skierowany jest do co najmniej 67 osób, które ukończyły 55 rok życia, zagrożonych ubóstwem lub wykluczeniem społecznym, posiadających status osoby bezrobotnej lub biernej zawodowo, zamieszkujących lub przebywających na terenie Miasta Katowice.

Cel projektu zostanie zrealizowany poprzez usługi aktywnej integracji:

- o charakterze społecznym,
- o charakterze zawodowym,
- o charakterze edukacyjnym,
- o charakterze zdrowotnym,
- o charakterze środowiskowym

Formy wsparcia oferowane w ramach projektu:

- spotkania indywidualne i grupowe,

- dialogi motywujące,
- pośrednictwo pracy,
- doradztwo zawodowe,
- ćwiczenia warsztatowe,
- szkolenia/kursy,
- konsultacje,
- staże zawodowe

III.Program: Fundusze Europejskie dla Śląskiego 2021-2027 (Europejski Fundusz Społeczny+)

Priorytet: FESL.05.00-Fundusze Europejskie dla rynku pracy

Działanie: FESL.05.06-Szkolenia dla pracowników IRP

Nazwa projektu: Chętni do rozwoju – efektywni w pomaganiu (Typ I)

Okres realizacji projektu: 01.01.2025 r. – 31.12.2026 r.

Celem projektu jest wzmocnienie potencjału Powiatowego Urzędu Pracy w Katowicach poprzez podniesienie zgodnie ze zdiagnozowanymi potrzebami kwalifikacji/kompetencji pracowników oraz wzmocnienie potencjału technicznego i organizacyjnego urzędu..

Efektem projektu jest podniesienie jakości świadczonych usług przez kadry Publicznych Służb Zatrudnienia oraz skuteczne ukierunkowanie polityki rynku pracy, wynikające z regionalnych i lokalnych potrzeb.

Projekt skierowany jest do 70 pracowników Powiatowego Urzędu Pracy w Katowicach zatrudnionych na podstawie wyboru, powołania oraz umowy o pracę.

Zakres wsparcia oferowanego w ramach projektu:

- Działania z zakresie podnoszenia kwalifikacji/kompetencji kadr, zgodnie ze zdiagnozowanymi potrzebami pracowników (kursy/szkolenia)
- Działania w zakresie zakupu sprzętu i wyposażenia umożliwiającego lepszą komunikację i wymianę informacji w urzędzie

Uczestnicy projektu zgodnie z przeprowadzoną indywidualną diagnozą potrzeb wskazującą na pożądany zakres podnoszenia kwalifikacji/kompetencji mogą skorzystać z następujących obszarów szkoleń/kursów:

- Z zakresu IT
- Umiejętności „miękkich”
- Umiejętności „twardych”

IV.Program: Fundusze Europejskie dla Śląskiego 2021-2027 (Europejski Fundusz Społeczny+)

Priorytet: FESL.05.00-Fundusze Europejskie dla rynku pracy

Działanie: FESL.05.01-Aktywizacja zawodowa poprzez PUP

Nazwa projektu: Aktywizacja osób bezrobotnych zarejestrowanych w Powiatowym Urzędzie Pracy w Katowicach (II)

Okres realizacji projektu: 01.01.2025 r. – 31.12.2026 r.

Cel projektu: Zwiększenie możliwości zatrudnienia osób zarejestrowanych w Powiatowym Urzędzie Pracy w Katowicach jako osoby bezrobotne, w szczególności znajdujące się w trudnej sytuacji na rynku pracy, tj. kobiety, osoby starsze (w wieku 50 lat i więcej), osoby z niepełnosprawnościami, osoby długotrwale bezrobotne, osoby o niskich kwalifikacjach oraz osoby młode w wieku 18 – 29 lat, zwłaszcza z grupy NEET, samotnie wychowujący dzieci, opuszczające pieczę zastępczą, pochodzenia migranckiego.

Wsparcie realizowane w ramach projektu kierowane będzie do osób bezrobotnych w szczególności:

a) znajdujących się w trudnej sytuacji na rynku pracy tj.: **kobiet, osób w wieku 50+, osób z niepełnosprawnościami, osób długotrwale bezrobotnych, osób o niskich kwalifikacjach**

b) osób młodych zarejestrowanych jako osoby bezrobotne **w wieku od 18 do 29 lat**, w szczególności:

- osoby z grupy NEET
- osoby samotnie wychowujące dzieci
- osoby opuszczające pieczę zastępczą
- osoby pochodzenia migranckiego

Osobą z kategorii NEET jest osoba, która spełnia łącznie trzy następujące warunki:

- **nie pracuje** (tj. jest bezrobotna lub bierna zawodowo),
- **nie kształci się** (tj. nie uczestniczy w kształceniu formalnym w trybie stacjonarnym)
- **nie szkoli** (tj. nie uczestniczy w pozaszkolnych zajęciach mających na celu uzyskanie, uzupełnienie lub doskonalenie umiejętności i kwalifikacji zawodowych lub ogólnych, potrzebnych do wykonywania pracy.

Każdemu uczestnikowi projektu w wieku 18 – 29 lat w ciągu czterech miesięcy od dnia przystąpienia danej osoby do projektu zostanie zapewniona wysokiej jakości oferta zatrudnienia, dalszego kształcenia, przyuczenia do zawodu, stażu lub inna forma pomocy prowadzącej do aktywizacji zawodowej.

Wsparcie dla osób młodych będzie realizowane zgodnie z Zaleceniem Rady z dnia 30 października 2020 r. w sprawie pomostu do zatrudnienia – wzmocnienia Gwarancji dla Młodzieży (GdM) oraz zastępującym zalecenie Rady z dnia 22 kwietnia 2013 r. w sprawie ustanowienia Gwarancji dla Młodzieży (Dz. Urz. UE C 372 z 04.11.2020 r., str.1) jak również z Planem realizacji Gwarancji dla Młodzieży w Polsce z 2022 r.

Udział osoby młodej w formie wsparcia musi zostać poprzedzony oceną umiejętności cyfrowych oraz w razie potrzeby uzupełniony poziomem kompetencji. Ocena poziomu umiejętności cyfrowych dokonywana jest z wykorzystaniem „Europejskiego narzędzia do oceny poziomu kompetencji cyfrowych” (Europejskich Ram Kompetencji Cyfrowych dla Obywateli – DigComp) lub innego narzędzia rekomendowanego i udostępnionego przez ministra właściwego ds. pracy albo innego będącego w dyspozycji narzędzia oceny kompetencji cyfrowych.

Działania:

W ramach projektu uczestnicy będą mogli skorzystać z następujących form wsparcia:

- staż (dla 52 osoby)
- jednorazowo przyznane środki na podjęcie działalności gospodarczej (dla 96 osób)

Wartość projektu: 4 928 040,49 zł.

Dofinansowanie UE: 4 188 834,41 zł.

V.Program: Fundusze Europejskie dla Śląskiego 2021-2027 (Europejski Fundusz Społeczny+)

Priorytet: FESL.07.00-Fundusze Europejskie dla społeczeństwa

Działanie: FESL.07.03-Integracja społeczno – gospodarcza cudzoziemców

Nazwa projektu: Spilno znaczy wspólnie

Okres realizacji projektu: 01.07.2025 r. – 30.06.2028 r.

Projekt realizowany jest przez Stowarzyszenie MOST oraz Miasto Katowice/Powiatowy Urząd Pracy w Katowicach.

Cel projektu: integracja społeczna i gospodarcza 900 obywateli z państw trzecich (dalej OPT) przebywających legalnie w województwie śląskim z zamiarem stałego lub czasowego pobytu w latach 2025-2028. Cele projektu będą osiągnięte dzięki realizacji działań dotyczących realizacji kompleksowego programu integracji obejmującego: wsparcie społeczne, naukę języka, wsparcie prawne i psychologiczne oraz wsparcie zawodowe obejmujące doradztwo i pośrednictwo pracy, szkolenia i staże. Działania będą uzupełnione poprzez wsparcie otoczenia w szczególności 100 przedsiębiorców, 50 osób działających na rzecz OPT oraz działania na rzecz społeczności przyjmującej.

Projekt skierowany jest 900 (w tym 650 kobiet) obywateli z państw trzecich osób, które nie posiadają obywatelstwa żadnego z krajów UE ani krajów takich jak Norwegia, Islandia, Liechtenstein oraz Szwajcaria. Osoby te muszą przebywać w Polsce legalnie, na podstawie dokumentów upoważniających do pobytu i pracy, takich jak np. wiza, karta pobytu (czasowego, stałego lub rezydenta długoterminowego UE) czy dokument potwierdzający objęcie ochroną. W zakres wsparcia włączeni są zarówno migranci przyjeżdżający do pracy, studenci, jak również uchodźcy oraz osoby, które otrzymały inne formy ochrony. Wsparcie jest kierowane do osób mieszkających lub pracujących w całym województwie śląskim. Uzupełniającą grupę docelową stanowi 300 przedstawicieli przedsiębiorców (w tym 200 kobiet) z siedzibą w Katowicach lub miejscem prowadzenia działalności w Katowicach, którzy zatrudniają lub chcą zatrudnić OPT.

Formy wsparcia oferowane w ramach projektu:

- organizacja cyklu zajęć integracyjnych w tym zajęcia i szkolenia z zakresu wartości i kultury polskiej, antydystryminacyjne,
- udzielanie informacji na temat funkcjonowania w Polsce w tym z zakresu usług zdrowotnych, edukacyjnych, pomocy społecznej, legalności pobytu
- udzielanie podstawowej pomocy psychologicznej MHPSS

- wsparcie językowe – usługi tłumacza oraz kursy języka polskiego
- organizacja min 1 w tyg. zajęć wzmacniających dla kobiet
- specjalistyczne poradnictwo psychologiczne, obywatelskie, prawne, antydyskryminacyjne; poradnictwo w zakresie legalizacji pracy
- wsparcie specjalisty ds adaptacji pod kontem rynku pracy, w tym udzielanie podstawowych informacji na rynku pracy, przygotowania cv, przygotowania do rozmów o pracę
- indywidualne doradztwo zawodowe i poradnictwo zawodowe oraz pośrednictwo pracy świadczone przez specjalistę
- coaching
- kursy zawodowe
- staże zawodowe
- szkolenia dla pracodawców zatrudniających OPT

Wartość projektu: 5 990 831,77 zł.

Dofinansowanie UE: 5 092 207,00 zł.

3. Przyznawanie środków z Funduszu Pracy na uruchomienie działalności gospodarczej przez osobę bezrobotną.

Zestawienie wniosków dotyczących przyznawania środków z Funduszu Pracy na uruchomienie działalności gospodarczej przez osoby bezrobotne.

Pomoc finansowa kierowana jest do osób bezrobotnych, pragnących podjąć własną działalność gospodarczą. Środki są przyznawane na wniosek osoby bezrobotnej zarejestrowanej w Urzędzie Pracy. Wnioski opiniuje komisja, w skład której wchodzi przedstawiciele Powiatowej Rady Rynku Pracy oraz przedstawiciele Powiatowego Urzędu Pracy w Katowicach.

Rok 2026	Złożone wnioski	Suma wnioskowanych kwot na rozpoczęcie działalności gospodarczej	Ilość wniosków pozytywnie zaopiniowanych przez komisję	Suma kwot przyznanych przez Komisję	
				Algorytm	EFS
STYCZEŃ	0	0,00 zł	0	0,00 zł	0,00 zł
LUTY	1	48 000,00 zł	0	0,00 zł	0,00 zł
MARZEC	149	6 883 089,72 zł	0	0,00 zł	0,00 zł
Ogółem	150	6 931 089,72 zł	0	0,00 zł	0,00 zł

Osoby bezrobotne które ubiegają się o przyznanie środków, zgodnie z regulaminem przyznawania środków na podjęcie działalności gospodarczej, są zobowiązane do uczestnictwa w indywidualnym spotkaniu z doradcą zawodowym.

Następnie wniosek jest opiniowany przez komisję.

Z ogólnej liczby 150 złożonych wniosków:

- 22 wnioski nie podlegają rozpatrzeniu (nie spełniono wymogów formalnych),
- realizacja 1 wniosku została wstrzymana z uwagi na niekompletność oraz wysłane wezwanie do uzupełnienia wniosku,
- realizacja 2 wniosków została wstrzymana z uwagi na toczące się postępowanie wyjaśniające status osoby bezrobotnej
- 13 wniosków rozpatrzono negatywnie,
- 1 osoba zrezygnowała z rozpatrzenia wniosku,
- 111 wniosków pozostaje w rozpatrzeniu.

4. Zestawienie dotyczące umów cywilno - prawnych w zakresie aktywizacji osób bezrobotnych zawartych w okresie I - III 2026 r.

Miesiąc	Prace interwencyjne		Dofinansowanie wynagrodzenia za zatrudnienie skierowanego bezrobotnego, który ukończył 50 rok życia		Prace społecznie użyteczne	
	Liczba umów	Liczba osób	Liczba umów	Liczba osób	Liczba umów	Liczba osób
I	0	0	0	0	0	0
II	5	2	0	0	0	0
III	8	11	4	2	0	30
suma	13	13	4	2	0	30

VII. ZESTAWIENIE WYDATKÓW Z FUNDUSZU PRACY

1. Wydatki - aktywne formy wg stanu na dzień 31.03.2026 r.

w złotych

1	Prace interwencyjne		300 229
	w tym:		
	1.1 Środki algorytmowe Funduszu Pracy	300 229	
2	Stypendium stażowe		28 409
	w tym:		
	2.1. Środki algorytmowe Funduszu Pracy	28 409	
6	Roboty publiczne		0
7	Szkolenia		11 625
	w tym:		
	7.1.Kursy osób bezrobotnych	8 554	
	7.2.Stypendia szkoleniowe	2 234	
	7.3.Koszty egzaminu i licencji	836	
8	Jednorazowo przyznane środki na uruchomienie własnej działalności gospodarczej		0
	w tym :		
	8.1. Środki algorytmowe Funduszu Pracy	0	
9	Składki na ub.spoleczne pracowników przeds. Społecznych		14 029
10	Refundacja kosztów wyposażenia lub doposażenie stanowisk pracy		0
	w tym:		
	9.1. Środki algorytmowe Funduszu Pracy	0	
12	Bon zatrudnieniowy		18 227
13	Zwrot kosztów zatr. w DPS		18 664
14	Studia podyplomowe		9 541
	w tym:		
	14.1.Dofinansowanie kosztów studiów	0	
	14.2.Stypendium z tyt .podjęcia studiów podyplomowych	9 541	
15	Koszty badań bezrobotnych		8 110
16	Prace społecznie-użyteczne w tym :		0
	16.1. Prace społecznie użyteczne FP	0	
17	Dofinansowanie 50+		74 564
18	Świadczenie aktywizacyjne		0
19	Krajowy Fundusz Szkoleniowy		0
20	Postępowanie nostryfikacyjne		0
21	Bon zasiedleniowy		0
	Razem		483 397

Wydatki współfinansowane z EFS:**1 978****FESL.5.1.-Aktyw. os.bezrob. Aktywizacja osób bezrobotnych zarejestrowanych w Powiatowym Urzędzie Pracy w Katowicach (I)****1 978**

1	SST – stypendia stażowe 30+	0
2	Jednorazowo przyznane środki na uruchomienie własnej działalności gospodarczej 30+	0
3	SST – stypendia stażowe - Młodzi	1 978
4	Jednorazowo przyznane środki na uruchomienie własnej działalności gospodarczej - Młodzi	0

2. Wydatki - pasywne:**4 226 038**

1	Zasiłki dla bezrobotnych	
2	Dodatki aktywizacyjne	3 369 660
3	Składka na KRUS	221 363
4	Świadczenia integracyjne	0
		635 015

3. Pozostałe wydatki z art. 108**144 409**

1	Koszty wysyłki zawiadomień, komunikacji z bezrobotnymi i pracodawcami	
2	Koszty postępowania sądowego i egzekucyjnego	40 119
3	Szkolenie kadr realizujących zadania objęte ustawą	1 368
4	Dodatki do wynagrodzeń dla doradców zawodowych i pośredników pracy	2 089
		80 161
5	Zakup usług remontowych, serwisowych i innych	
6	Koszty rozwoju i eksploatacji systemu informatycznego	3 739
7	Koszty wydatków dot.szkolenia członków rad rynku pracy	0
8	Koszty wydatków na partnerstwo lokalne	0
		0
9	Koszty dotarcia z informacja o formach aktywizacji zawodowej	
10	Giędy pracy i targi pracy	0
11	Działania promocyjno -informacyjne dot. bezrobotnych,	0
12	Zakup papieru kserograficznego i inne	4 845
13	Koszty administracyjne	0
14	Zakup usług obejmujących tłumaczenia	12 088
15	Zakupy inwestycyjne	0
16	Promocja Krajowego Funduszu Szkoleniowego	0
		0

IX. WYDATKI BUDŻETOWE - DZIAŁ 853, ROZDZIAŁ 85333

Plan na 2026 rok : 12 337 925,00 dział 853

paragraf	Nazwa	Plan	Wydatki 03.2026	31.03.2026
3020	Wydatki osobowe niezaliczone do wynagrodzeń	22 031	1 916	
4010	Wynagrodzenia osobowe pracowników	7 006 242	1 550 990	
4040	Dodatkowe wynagrodzenie roczne	508 300	493 470	
4110	Składki na ubezpieczenia społeczne	1 258 321	330 887	
4120	Składki na Fundusz Pracy oraz Solidarnościowy Fundusz	184 539	39 258	
4170	Wynagrodzenia bezosobowe	28 800	4 000	
4710	Wpłaty na PPK	34 300	10 564	
4140	Składki na PFRON	107 548	22 846	
4210	Zakup materiałów i wyposażenia	62 464	7 682	
4260	Zakup energii	510 121	101 290	21 760
4270	Zakup usług remontowych	10 000	0	
4280	Zakup usług zdrowotnych	9 439	1 288	
4300	Zakup usług pozostałych	660 883	99 819	159
4360	Opłaty z tytułu zakupu usług telekomunikacyjnych	7 360	899	
4390	Zakup usług obejmujących wykonanie ekspertyz, analiz i opinii	1 600	0	
4400	Opłaty za administrowanie i czynsze za budynki, lokale i pomieszczenia garażowe	295 413	73 853	
4410	Podróże służbowe krajowe	5 500	106	
4430	Różne opłaty i składki	18 371	0	
4440	Odpisy na zakładowy fundusz świadczeń socjalnych	254 582	0	
4480	Podatek od nieruchomości	42 398	10 599	
4610	Koszty komornicze i egzekucyjne	1 671	1 671	
4610	Koszty komornicze i egzekucyjne PFRON	8 250	0	
4700	Szkolenia pracowników niebędących członkami korpusu służby cywilnej	77 650	240	
4017	Wynagrodzenia osobowe	480 794	13 278	
4019	Wynagrodzenia osobowe	162 065	21 858	
4047	Wynagrodzenia osobowe	2 919	2 790	
4049	Wynagrodzenia osobowe	343	328	
4117	Składki na ubezpieczenia społeczne	89 630	3 395	
4119	Składki na ubezpieczenia społeczne	5 941	400	
4127	Składki na Fundusz Pracy i SFWON	12 551	0	
4129	Składki na Fundusz Pracy i SFWON	817	0	
4717	Wpłata na PPK	7 653	301	
4719	Wpłata na PPK	489	35	
4217	Zakup materiałów i wyposażenia	140 156	0	
4219	Zakup materiałów i wyposażenia	1 769	0	
4307	Zakup usług pozostałych	707 421	77 622	
4309	Zakup usług pozostałych	39 021	3 649	
4707	Szkolenia pracowników niebędących członkami korpusu służby cywilnej	77 400	0	
4287	Zakup usług zdrowotnych	72 600	0	
	Razem	12 917 352	2 875 035	21 919

X. INFORMACJE ZWIĄZANE ZE STATUSEM OSOBY BEZROBOTNEJ I PRYZNAWANYMI ŚWIADCZENIAMI

1. Liczba wydanych decyzji dotyczących statusu bezrobotnego, zasiłku dla bezrobotnych oraz stypendiów przyznawanych na podstawie ustawy o promocji zatrudnienia i instytucjach rynku pracy

Wyszczególnienie	Ilość wydanych decyzji
styczeń	1409
luty	1405
marzec	1585
kwiecień	
maj	
czerwiec	
lipiec	
sierpień	
wrzesień	
październik	
listopad	
grudzień	
ogółem	4399

2. Liczba wydanych postanowień

Wyszczególnienie	Postanowienia dotyczące			
	zawieszenia postępowania	podjęcia postępowania	wznowienia postępowania	sprostowania omyłki
styczeń	0	0	12	3
luty	0	1	16	0
marzec	2	0	11	3
kwiecień				
maj				

czerwiec				
lipiec				
sierpień				
wrzesień				
październik				
listopad				
grudzień				
ogółem	2	1	39	6

3. Liczba wydanych decyzji po wznowieniu postępowania

Wyszczególnienie	Decyzje dotyczące statusu bezrobotnego	Decyzje dotyczące świadczeń
styczeń	5	22
luty	10	31
marzec	17	41
kwiecień		
maj		
czerwiec		
lipiec		
sierpień		
wrzesień		
październik		
listopad		
grudzień		
ogółem	32	94

XI. OBSŁUGA ADMINISTRACYJNO – BIUROWA POWIATOWEGO URZĘDU PRACY W KATOWICACH

1. Dział ds. Ewidencji i Świadczeń

Zaświadczenia wydawane osobom bezrobotnym i poszukującym pracy

Lp	Wyszczególnienie	I 2026r.	II 2026r.	III 2026	Ogółem
1.	Zaświadczenia dotyczące osób bezrobotnych i poszukujących pracy	271	257	282	810

do
z

Liczba sporządzanych i przekazywanych do Zakładu Ubezpieczeń Społecznych dokumentów ubezpieczeniowych tj. zgłoszeniowych ubezpieczenia zdrowotnego i ubezpieczeń społecznych oraz dokumentów rozliczeniowych, które są wysyłane poprzez teletransmisję danych aktualnego programu PŁATNIK

Lp	Wyszczególnienie	I 2026r.	II 2026r.	III 2026r.	Ogółem
1.	Ilość dokumentów zgłoszeniowych	1 403	1 381	1 588	4 372
2.	Ilość dokumentów rozliczeniowych	3 611	3 919	4 154	11 684
3.	Ilość dokumentów rozliczeniowych DRA	3	5	4	12
4.	Ilość dokumentów ZUS IWA	1	0	0	1
	Ogółem	5 018	5 305	5 746	16 069

Referat obsługi prawnej i kadr

Stan zatrudnienia w Powiatowym Urzędzie Pracy w Katowicach według stanu na koniec marca 2026 r.:

	Ogółem:	79,50 etatów
osoby z wykształceniem wyższym:		75
średnim:		6
zasadniczym zawodowym:		0
podstawowym:		0
	umowy zlecenia:	1 osoba

Ogłoszone i zakończone konkursy na stanowiska urzędnicze: 0

