

**POWIATOWY URZĄD PRACY  
w KATOWICACH**

**RYNEK PRACY W KATOWICACH  
MAJ 2026r.**

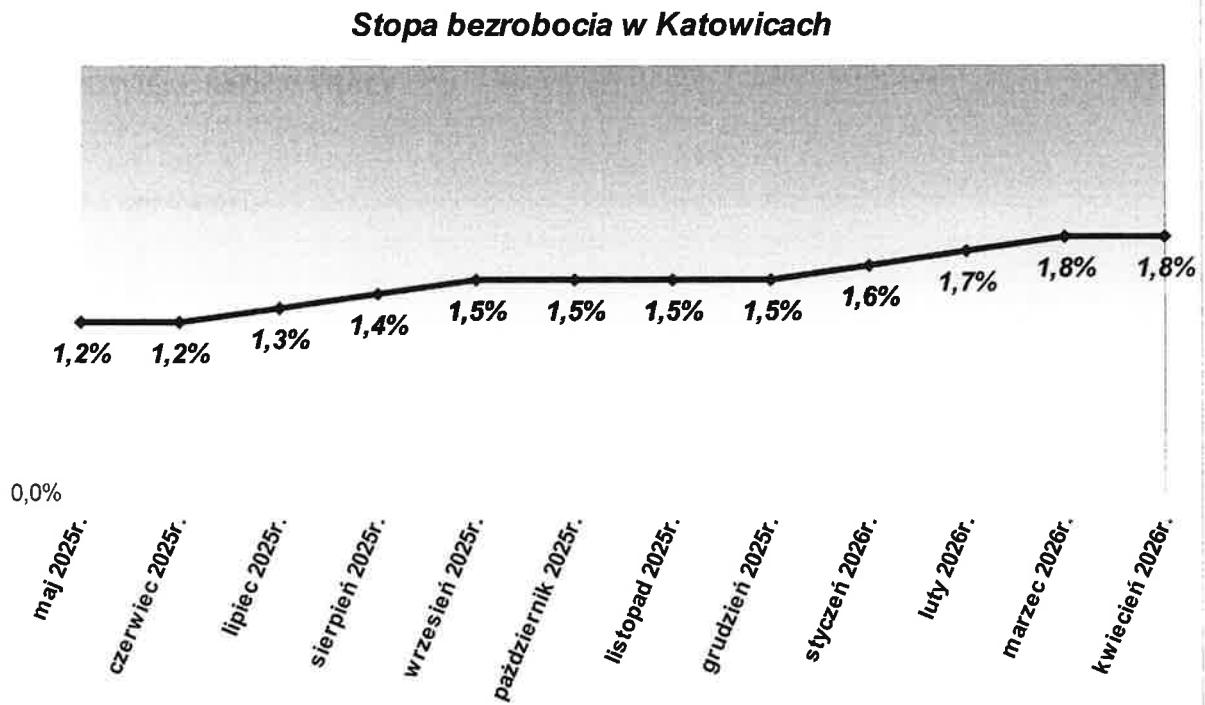


# I. KATOWICKI RYNEK PRACY

## 1. Stopa bezrobocia

Stopa bezrobocia na koniec kwietnia 2026r. wyniosła 1,8% i w stosunku do kwietnia 2025r. wzrosła o 0,6%.

W stosunku do miesiąca poprzedniego utrzymała się na tym samym poziomie.



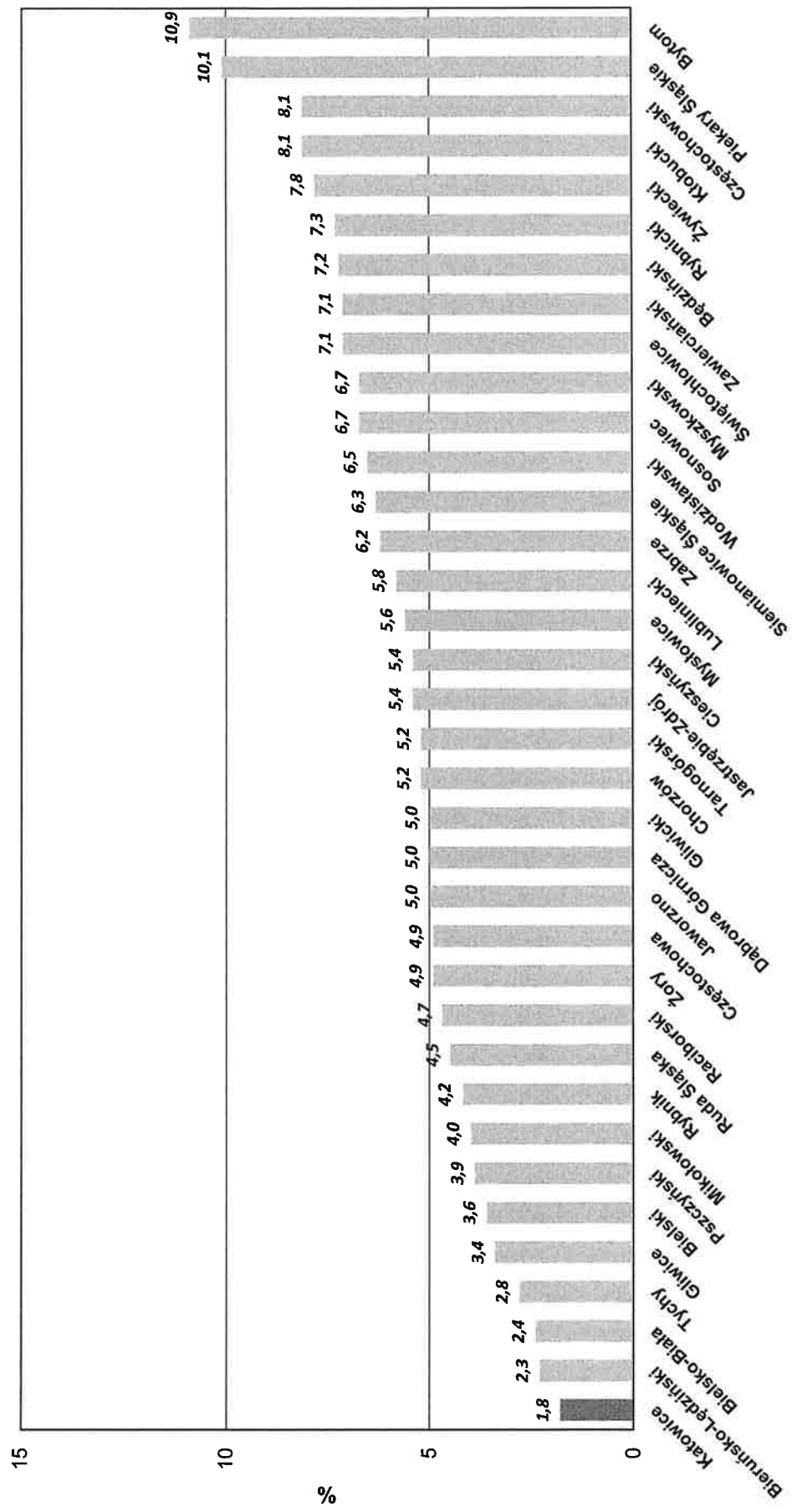
**2. Stopa bezrobocia w powiatach województwa śląskiego  
według stanu na dzień 30.04.2026r.**

<b>Lp.</b>	<b>Powiat</b>	<b>Stopa bezrobocia dane w %</b>
1	Katowice	1,8
2	Bieruńsko-Lędziński	2,3
3	Bielsko-Biała	2,4
4	Tychy	2,8
5	Gliwice	3,4
6	Bielski	3,6
7	Pszczynski	3,9
8	Mikołowski	4,0
9	Rybnik	4,2
10	Ruda Śląska	4,5
11	Raciborski	4,7
12	Żory	4,9
13	Częstochowa	4,9
14	Jaworzno	5,0
15	Dąbrowa Górnicza	5,0
16	Gliwicki	5,0
17	Chorzów	5,2
18	Tarnogórski	5,2
19	Jastrzębie-Zdrój	5,4
20	Cieszyński	5,4
21	Mysłowice	5,6
22	Lubliniecki	5,8
23	Zabrze	6,2
24	Siemianowice Śląskie	6,3
25	Wodzisławski	6,5
26	Sosnowiec	6,7
27	Myszkowski	6,7
28	Świętochłowice	7,1
29	Zawierciański	7,1
30	Będziński	7,2
31	Rybnicki	7,3
32	Żywiecki	7,8
33	Kłobucki	8,1
34	Częstochowski	8,1
35	Piekary Śląskie	10,1
36	Bytom	10,9

**Stopa bezrobocia w woj. śląskim 4,9%**

**Stopa bezrobocia w kraju 6,0%**

**Stopa bezrobocia w powiatach województwa śląskiego według stanu na dzień 30 kwiecień 2026r.**





**3. Liczba osób bezrobotnych w powiatach województwa śląskiego  
według stanu na dzień 30.04.2026r.**

Lp.	Powiat	Liczba osób bezrobotnych
1	Bieruńsko-Lędziński	620
2	Świętochłowice	822
3	Żory	1 124
4	Rybnicki	1 208
5	Siemianowice Śląskie	1 342
6	Mysłowice	1 384
7	Piekary Śląskie	1 466
8	Myszkowski	1 497
9	Jaworzno	1 563
10	Lubliniecki	1 572
11	Mikołowski	1 590
12	Pszczynski	1 657
13	Tychy	1 661
14	Jastrzębie Zdrój	1 691
15	Gliwicki	1 881
16	Ruda Śląska	1 927
17	Chorzów	1 971
18	Raciborski	2 022
19	Bielski	2 027
20	Rybnik	2 154
21	Bielsko-Biała	2 355
22	Kłobucki	2 383
23	Zawierciański	2 506
24	Dąbrowa Górnicza	2 616
25	Tarnogórski	2 745
26	Wodzisławski	2 925
27	Częstochowski	3 133
28	Zabrze	3 209
29	Cieszyński	3 310
30	Będziński	3 332
31	Gliwice	3 586
32	Żywiecki	3 678
<b>33</b>	<b>Katowice</b>	<b>3 824</b>
34	Sosnowiec	4 423
35	Bytom	4 709
36	Częstochowa	4 847

#### 4. Wybrane kategorie zarejestrowanych bezrobotnych

Rok 2026	liczba zarejestrowanych bezrobotnych			liczba zarejestrowanych bezrobotnych z prawem do zasiłku	
	ogółem	kobiety	w miesiącu sprawozdawczym	ogółem	kobiety
styczeń	3 438	1 629	618	553	298
luty	3 659	1 747	610	570	307
marzec	3 728	1 793	603	580	301
kwiecień	3 824	1 842	535	619	329
maj	3 756	1 771	444	613	321

kategoria	liczba zarejestrowanych stan na dzień 30 kwiecień 2026r.		% udział kobiet do ogółu zarejestrowanych
	ogółem	kobiety	
<b>Liczba zarejestrowanych bezrobotnych ogółem</b>	<b>3 756</b>	<b>1 771</b>	<b>47,2%</b>
Liczba zarejestrowanych bezrobotnych z prawem do zasiłku	613	321	52,4%
Poszukujący pracy	129*	70	54,3%

\* - w tym 25 to osoby niepełnosprawne niepozostające w zatrudnieniu

**5. Bezrobotni, którym przysługuje pierwszeństwo do udziału w formach pomocy według stanu na dzień 31.05.2026r.**

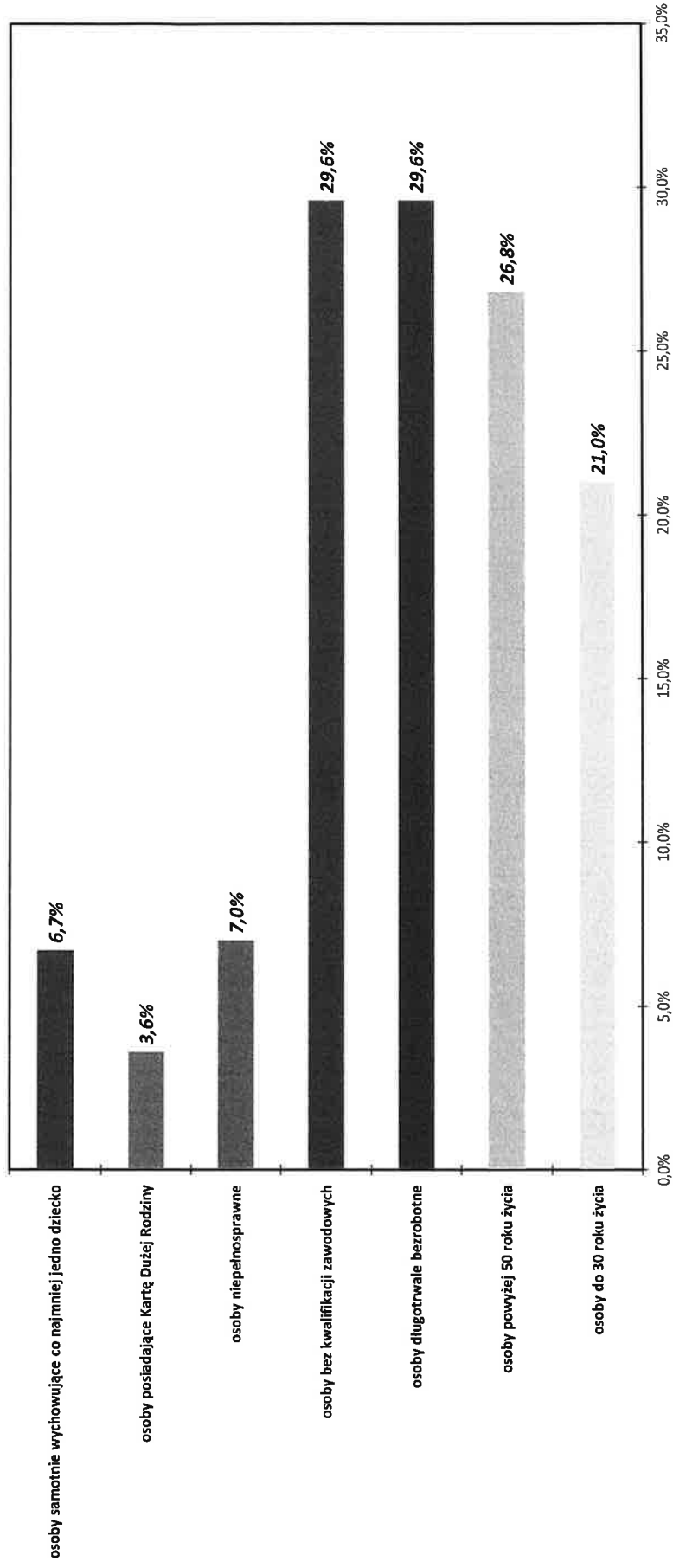
Wyszczególnienie	liczba zarejestrowanych stan na dzień 31 maj 2026r.		% udział kobiet w ogólnej liczbie zarejestrowanych
	ogółem	kobiety	
<b>Bezrobotni, którym przysługuje pierwszeństwo do udziału w formach pomocy</b>	<b>2 953</b>	<b>1 413</b>	<b>47,8%</b>
Osoby do 30 roku życia, w tym: <i>osoby do 25 roku życia</i>	789 377	425 190	53,9% 50,4%
Osoby powyżej 50 roku życia	1 006	364	36,2%
Osoby długotrwale bezrobotne	1 110	523	47,1%
Osoby bez kwalifikacji zawodowych	1 112	545	49,0%
Osoby niepełnosprawne	262	105	40,1%
Osoby posiadające Kartę Dużej Rodziny	137	89	65,0%
Osoby samotnie wychowujące co najmniej jedno dziecko	252	228	90,5%

Wyszczególnienie	liczba osób zarejestrowanych na dzień 31 maj 2026r.	% udział w ogólnej liczbie zarejestrowanych bezrobotnych
<b>Liczba osób bezrobotnych ogółem</b>	<b>3 756</b>	<b>100,0%</b>
<b>Bezrobotni, którym przysługuje pierwszeństwo do udziału w formach pomocy</b>	<b>2 953</b>	<b>78,6%</b>
Osoby do 30 roku życia, w tym: <i>osoby do 25 roku życia</i>	789 377	21,0% 10,0%
Osoby powyżej 50 roku życia	1 006	26,8%
Osoby długotrwale bezrobotne	1 110	29,6%
Osoby bez kwalifikacji zawodowych	1 112	29,6%
Osoby niepełnosprawne	262	7,0%
Osoby posiadające Kartę Dużej Rodziny	137	3,6%
Osoby samotnie wychowujące wychowujące co najmniej jedno dziecko	252	6,7%

**6. Napływ i odpływ bezrobotnych  
według stanu na dzień 31.05.2026r.**

Rok 2026	Osoby zarejestrowane w m-cu sprawozdawczym		Osoby wyłączone z ewidencji w m-cu sprawozdawczym		Wskaźnik Dynamiki (w porównaniu do miesiąca poprzedniego)	
	ogółem	kobiety	ogółem	kobiety	napływ	odpływ
styczeń	618	282	409	187	54,1%	3,5%
luty	610	306	389	188	-1,3%	-4,9%
marzec	603	300	534	254	-1,1%	37,3%
kwiecień	535	263	439	214	-11,3%	-17,8%
maj	444	191	512	262	-17%	16,6%

**Procentowy udział bezrobotnych, którym przysługuje pierwszeństwo do udziału w formach pomocy według stanu na dzień 31 maj 2026r.**





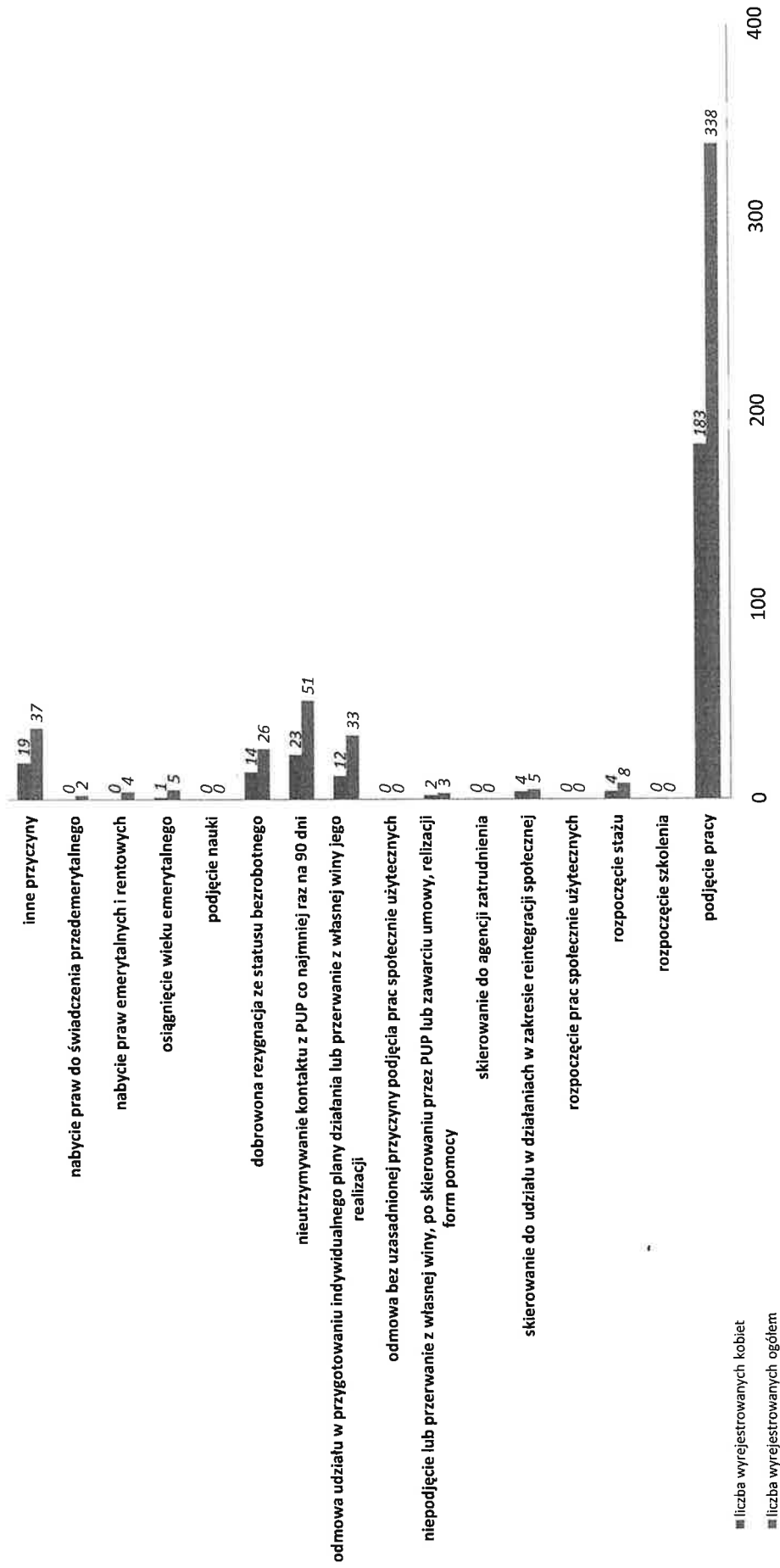
**7. Rozliczenie „odpływu” osób bezrobotnych według stanu na dzień 31.05.2026r.**

kategoria	ilość wyrejestrowanych		% udział do ogółu wyłączonych
	ogółem	kobiety	
<b>Osoby wyłączone z ewidencji w tym:</b>	<b>512</b>	<b>262</b>	<b>----</b>
Podjęcie pracy:	338	183	66,0%
- niesubsydiowane	298	157	
- subsydiowane	40	26	
Rozpoczęcie szkolenia, w tym: <i>w ramach bonu na kształcenie ustawiczne</i>	0 0	0 0	0,0%
Rozpoczęcie stażu	8	4	1,5%
Rozpoczęcie prac społecznie użytecznych	0	0	0,0%
Skierowanie do udziału w działaniach w zakresie reintegracji społecznej	5	4	1,0%
Skierowanie do agencji zatrudnienia	0	0	0,0%
Niepodjęcie lub przerwanie z własnej winy, po skierowaniu przez PUP lub zawarciu umowy, realizacji formy pomocy	3	2	0,6%
Odmowa bez uzasadnionej przyczyny podjęcia prac społecznie użytecznych	0	0	0,0%
Odmowa udziału w przygotowaniu indywidualnego planu działania lub przerwanie z własnej winy jego realizacji	33	12	6,4%
Nieutrzymywanie kontaktu z PUP co najmniej raz na 90 dni	51	23	10,0%
Dobrowolna rezygnacja ze statusu bezrobotnego	26	14	5,1%
Podjęcie nauki	0	0	0,0%
Osiągnięcie wieku emerytalnego	5	1	1,0%
Nabycie praw emerytalnych i rentowych	4	0	0,8%
Nabycie praw do świadczenia przedemerytalnego	2	0	0,4%
Inne przyczyny	37	19	7,2%

**8. Bilans wybranych kategorii bezrobotnych, którym przysługuje pierwszeństwo do udziału w formach pomocy według stanu na dzień 31.05.2026r.**

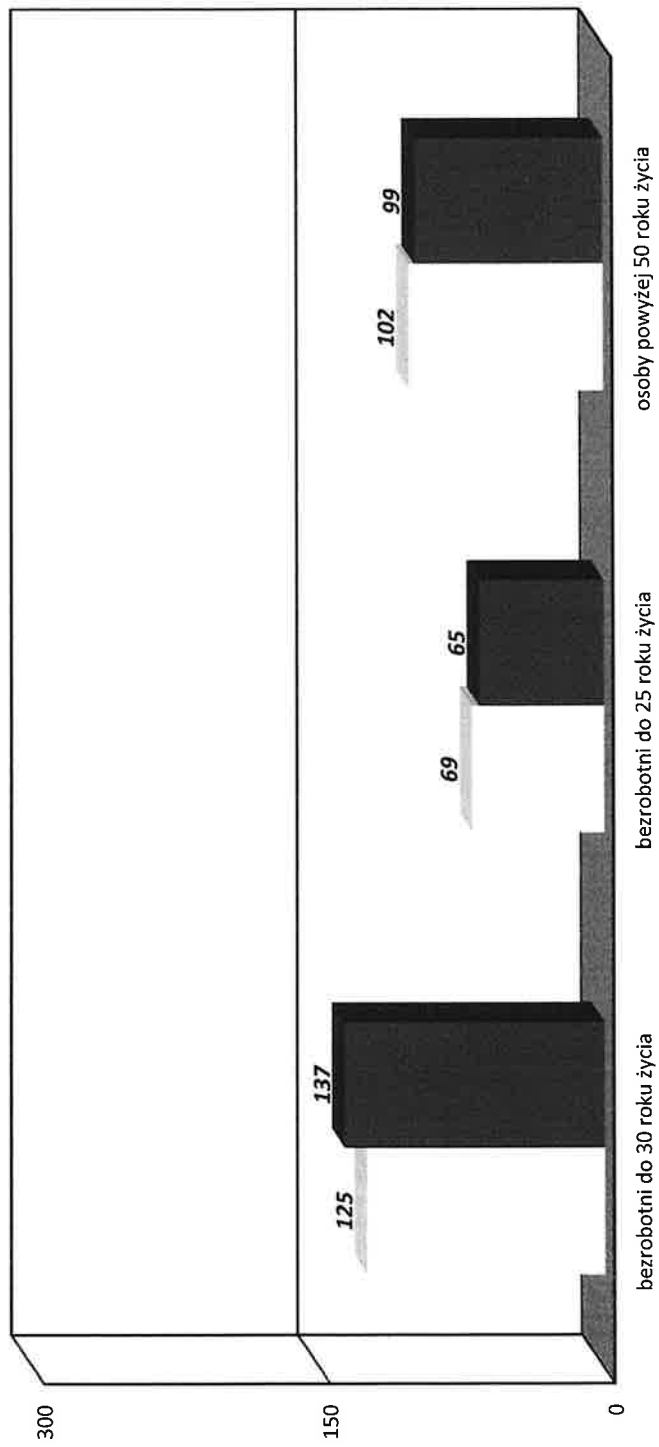
<b>kategoria</b>	<b>Bezrobotni do 30 roku życia</b>	<b>W tym do 25 roku życia</b>	<b>Bezrobotni powyżej 50 roku życia</b>
<b>Liczba zarejestrowanych w m-cu sprawozdawczym</b>	<b>125</b>	<b>69</b>	<b>102</b>
<b>Osoby wyłączone z ewidencji, w tym:</b>	<b>137</b>	<b>65</b>	<b>99</b>
Podjęcie pracy:	84	39	58
- niesubsydiowane	78	38	55
- subsydiowane	6	1	3
Rozpoczęcie szkolenia, w tym: <i>w ramach bonu na kształcenie ustawiczne</i>	0 0	0 0	0 0
Rozpoczęcie stażu	6	5	0
Rozpoczęcie prac społecznie użytecznych	0	0	0
Skierowanie do udziału w działaniach w zakresie reintegracji społecznej	1	0	2
Skierowanie do agencji zatrudnienia	0	0	0
Niepodjęcie lub przerwanie z własnej winy, po skierowaniu przez PUP lub zawarciu umowy, realizacji form pomocy	1	0	1
Odmowa bez uzasadnionej przyczyny podjęcia prac społecznie użytecznych	0	0	0
Odmowa udziału w przygotowaniu indywidualnego planu działania lub przerwanie z własnej winy jego realizacji	20	12	8
Nieutrzymywanie kontaktu z PUP przez co najmniej 90 dni	0	0	6
Dobrowolna rezygnacja ze statusu bezrobotnego	15	7	3
Podjęcie nauki	0	0	0
Osiągnięcie wieku emerytalnego	---	---	5
Nabycie praw emerytalnych lub rentowych	0	0	2
Nabycie praw do świadczenia przedemerytalnego	---	---	2
Inne przyczyny	10	2	12

## Wyłączeni z ewidencji według stanu na dzień 31 maj 2026r.





**Bilans wybranych kategorii bezrobotnych, którym przysługuje pierwszeństwo do udziału w formach pomocy według stanu na dzień 31 maj 2026r.**



osoby zarejestrowane w miesięcu sprawozdawczym

osoby wyłączone z ewidencji



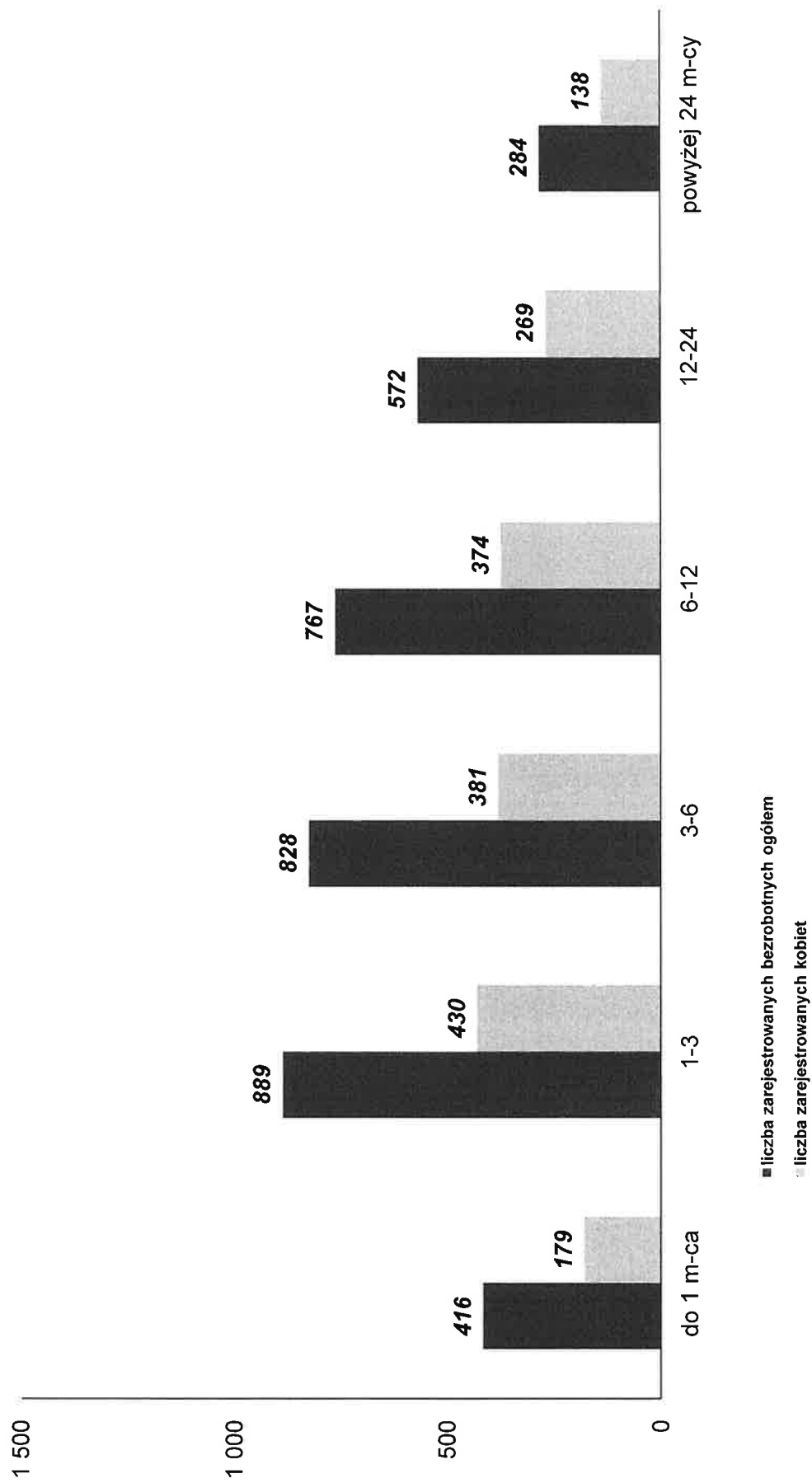
**9. Bezrobotni zarejestrowani według kryterium czasu pozostawania bez pracy, wieku, wykształcenia i stażu pracy według stanu na dzień 31.05.2026r.**

<i>wyszczególnienie</i>	<i>Liczba zarejestrowanych bezrobotnych</i>	
	<i>ogółem</i>	<i>kobiety</i>
<b>Ogółem zarejestrowani bezrobotni</b>	<b>3 756</b>	<b>1 771</b>
<b>CZAS POZOSTAWANIA BEZ PRACY</b>		
do 1 m-ca	416	179
1-3	889	430
3-6	828	381
6-12	767	374
12-24	572	269
powyżej 24 m-cy	284	138
<b>WIEK</b>		
18-24	377	190
25-34	882	489
35-44	1017	516
45-54	886	411
55-59	380	163
60 lat i więcej	214	2
<b>WYKSZTAŁCENIE</b>		
wyższe	1 012	577
policealne i średnie zawodowe	818	402
średnie ogólnokształcące	512	275
zasadnicze zawodowe	600	210
gimnazjalne i poniżej	814	307
<b>STAŻ PRACY</b>		
do 1 roku	1 046	558
1-5	869	403
5-10	534	260
10-20	532	219
20-30	292	109
30 lat i więcej	145	48
bez stażu	338	174

**10. Osoby będące w szczególnej sytuacji na rynku pracy według kryterium czasu pozostawania bez pracy, wieku, wykształcenia i stażu pracy według stanu na dzień 31.05.2026r.**

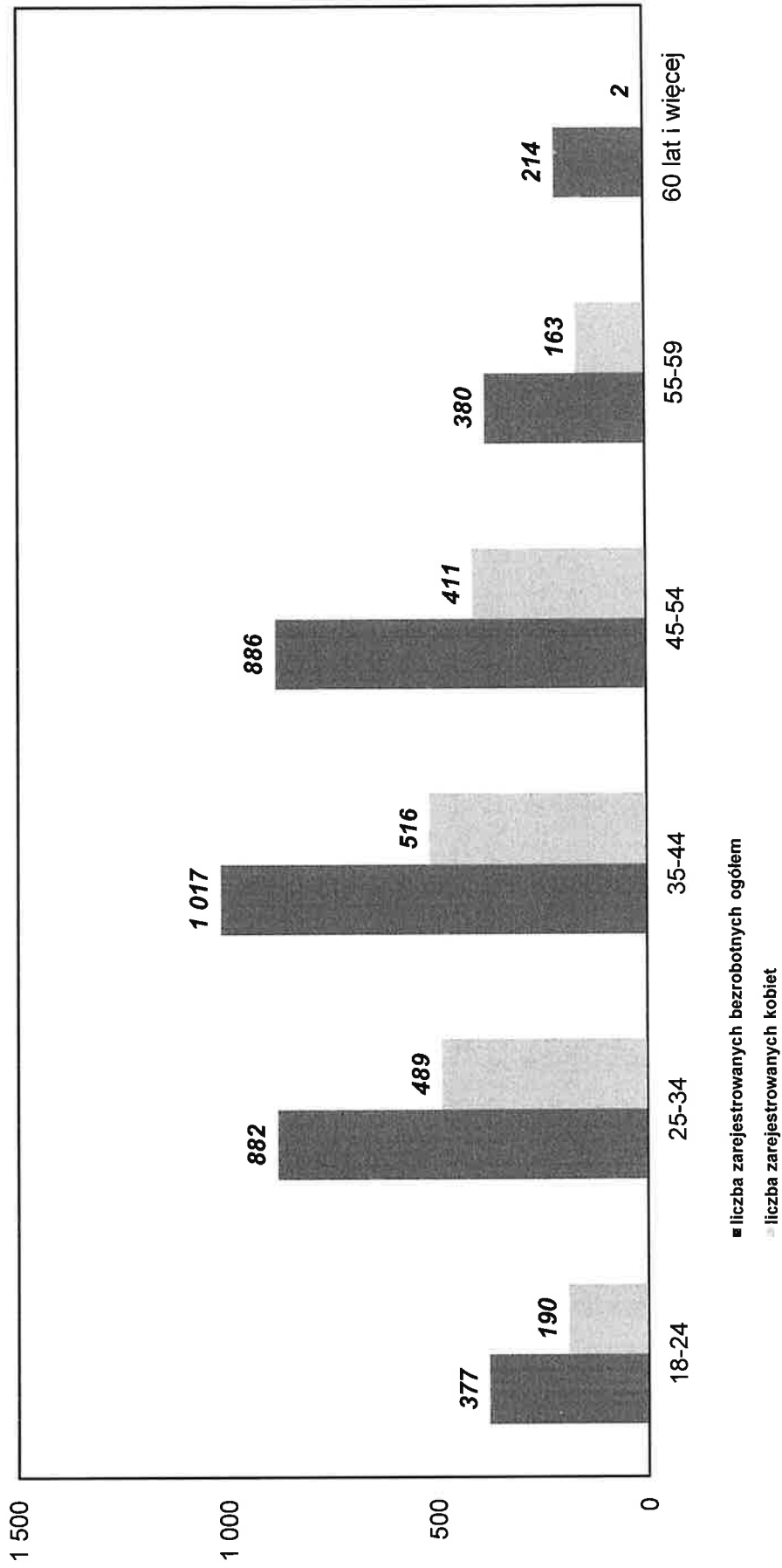
<b>wyszczególnienie</b>	<i>Bezrobotni do 30 roku życia</i>	<i>Osoby powyżej 50 roku życia</i>	<i>Długotrwale bezrobotni</i>	<i>Osoby bez kwalifikacji zawodowych</i>	<i>Niepelnosprawni</i>	<i>Osoby posiadające Kartę Dużej Rodziny</i>	<i>Osoby samotnie wychowująca co najmniej jedno dziecko</i>
<b>Ogółem zarejestrowani bezrobotni</b>	<b>789</b>	<b>1006</b>	<b>1 110</b>	<b>1 112</b>	<b>262</b>	<b>137</b>	<b>252</b>
<b>CZAS POZOSTAWANIA BEZ PRACY</b>							
do 1 m-ca	113	86	16	142	24	26	17
1-3	236	181	32	283	49	35	52
3-6	177	207	60	246	52	37	58
6-12	178	210	153	227	54	39	60
12-24	67	199	570	156	35	0	48
powyżej 24 m-cy	18	123	279	58	48	0	17
<b>WIEK</b>							
18-24	377	---	39	220	17	4	10
25-34	412	---	203	311	41	14	73
35-44	---	---	305	272	61	63	110
45-54	---	412	324	166	73	40	58
55-59	---	380	143	94	43	13	0
60 lat i więcej	---	214	96	49	27	3	1
<b>WYKSZTAŁCENIE</b>							
wyższe	189	202	290	0	45	26	46
policealne i średnie zawodowe	206	221	258	170	43	28	39
średnie ogólnokształcące	144	94	155	273	29	14	30
zasadnicze zawodowe	89	258	185	91	77	23	46
gimnazjalne i poniżej	161	231	222	578	68	46	91
<b>STAŻ PRACY</b>							
do 1 roku	381	141	309	474	56	38	100
1-5	184	138	258	243	55	20	70
5-10	25	118	164	96	43	28	35
10-20	1	203	180	73	50	30	23
20-30	---	236	97	23	25	9	5
30 lat i więcej	---	142	28	24	10	5	0
bez stażu	198	28	74	179	23	7	19

**Zarejestrowani bezrobotni według kryterium czasu pozostawania bez pracy  
stan na dzień 31 maj 2026r.**



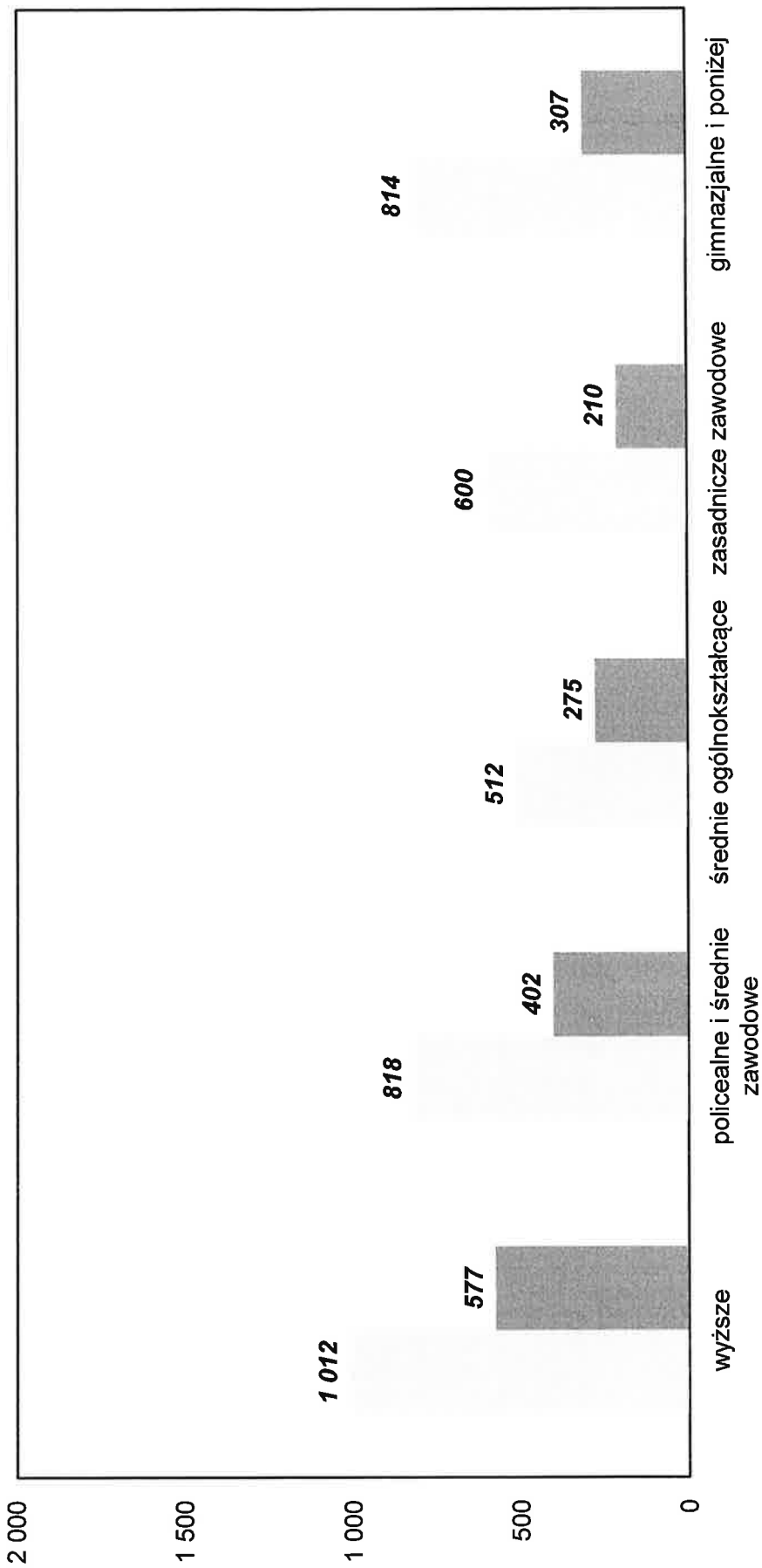


### Zarejestrowani bezrobotni według kryterium wieku stan na dzień 31 maj 2026r.





**Zarejestrowani bezrobotni według kryterium wykształcenia stan na dzień  
31 maj 2026r.**

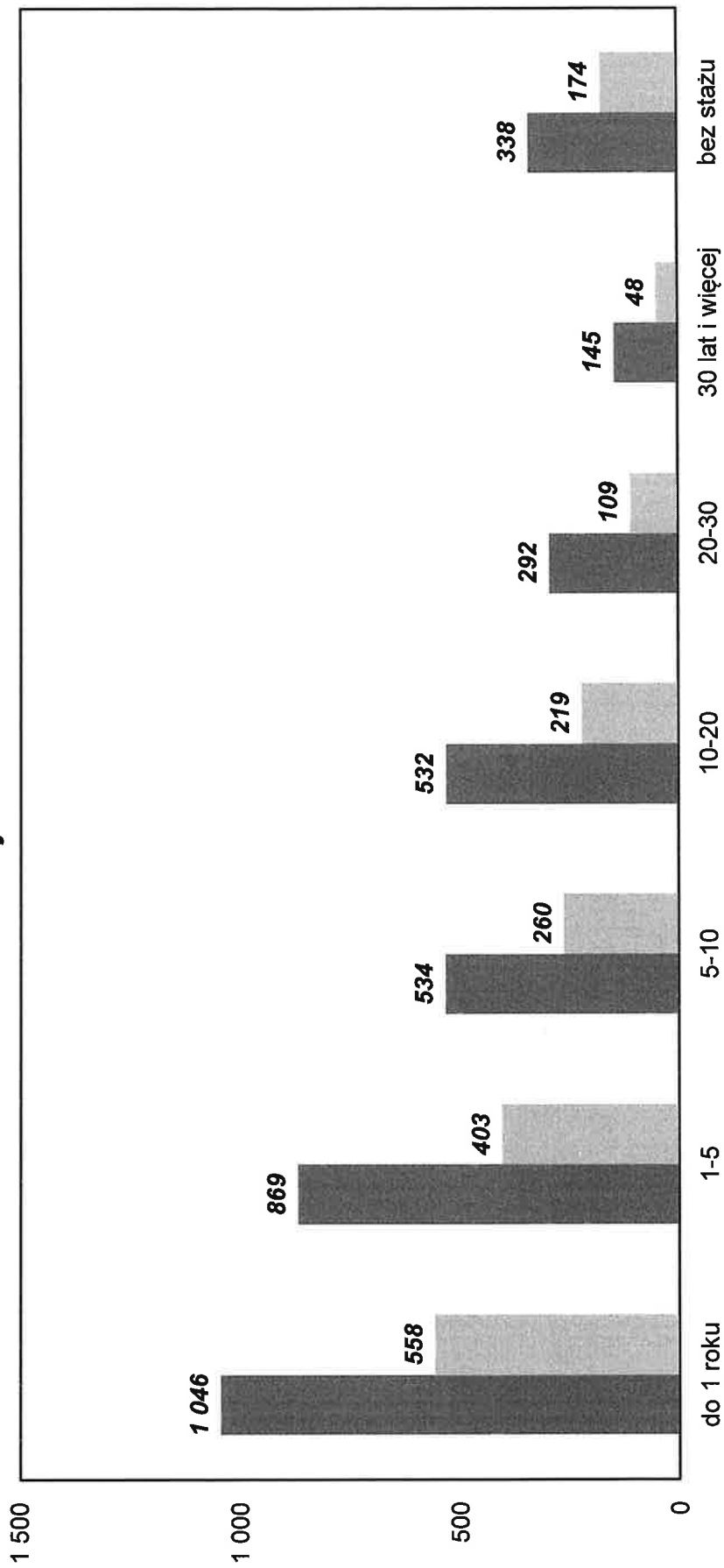


liczba zarejestrowanych bezrobotnych ogółem

liczba zarejestrowanych kobiet



**Zarejestrowani bezrobotni według kryterium stażu pracy stan na dzień  
31 maj 2026r.**



■ liczba zarejestrowanych bezrobotnych ogółem  
■ liczba zarejestrowanych kobiet



## II POŚREDNICTWO PRACY

### 1. Realizacja zadań pośrednictwa pracy

Wyszczególnienie	I 2026	II 2026	III 2026	IV 2026	V 2026	Ogółem 2026
Liczba ofert pracy	235	266	328	238	227	1294
Liczba ofert pracy sezonowej	41	71	89	86	41	328
Liczba ofert pracy subsydiowanej	47	38	8	15	10	118
Liczba ofert pracy dla osób niepełnosprawnych	20	15	1	20	13	69
Liczba kontaktów nawiązujących i utrzymujących z pracodawcami z terenu działania urzędu	77	102	98	93	80	450
Liczba złożonych oświadczeń o powierzeniu pracy cudzoziemcom	326	211	239	190	170	1136
Liczba osób zarejestrowanych, które skorzystały z usług doradców klienta	3633	3478	4364	3841	3375	18639
Liczba podjęć pracy ogółem	236	258	327	289	338	1448
Liczba wydanych skierowań do odbycia stażu u pracodawcy	0	44	12	19	24	99
Liczba podjęć stażu u pracodawcy	0	2	16	3	8	29
Liczba osób, które odmówiły lub przerwały formę pomocy	51	25	39	31	36	182
Liczba przedstawionych propozycji pracy	1778	1363	2053	1607	1292	8093
Liczba wydanych skierowań do pracy	10	23	15	4	3	55
Inne działania związane z prowadzeniem aktywizacji zawodowej osób bezrobotnych, w tym: - sporządzanie IPD - usługi EURES	375	315	426	364	332	1812

Liczba zorganizowanych giełd pracy i spotkań z pracodawcami	0	3	0	0	0	0	3
Liczba uczestników giełd i spotkań	0	45	0	0	0	0	45
Liczba osób zakwalifikowanych do dalszych rozmów	0	33	0	0	0	0	33

### III. PORADNICTWO ZAWODOWE

#### 1. Realizacja zadań doradztwa zawodowego

Wyszczególnienie	I 2026	II 2026	III 2026	IV 2026	V 2026	Ogółem
Poradnictwo zawodowe	14	46	131	4	2	197
Informacja zawodowa	60	66	26	33	22	207

#### 2. Warsztaty „Kierunek Praca! Jak napisać CV i przygotować się do rozmowy kwalifikacyjnej?”

Liczba warsztatów	Liczba uczestników
1	9

#### 3. Spotkanie doradcze „Możliwości na śląskim rynku pracy”

Liczba warsztatów	Liczba uczestników
1	5

**4. Spotkanie doradcze w zakresie zarządzania sobą w czasie z grą "Twój czas" dla szkół ponadpodstawowych**

Liczba warsztatów	Liczba uczestników
1	15



## 2. Analiza Pracodawców.

W maju 2026 roku 10 podmiotom gospodarki narodowej założono Karty Pracodawców i na ich podstawie zanalizowano rynek pracy. Ustalono wielkość i lokalizację podmiotów oraz liczbę ofert pracy zgłoszonych według zawodów.

Charakterystyka podmiotów gospodarki narodowej współpracujących z Powiatowym Urzędem Pracy w Katowicach w maju 2026 roku.

Działy gospodarki	Ilość Podmiotów gospodarki Narodowej	Wielkość podmiotów gospodarki narodowej				Lokalizacja podmiotów Gospodarki narodowej	
		Mikro (od 0 do 9 osób)	Małe (od 10 do 49 osób)	Średnie (od 50 do 249 osób)	Duże (od 250 Osób)	Katowice	Spoza Katowic
HANDEL HURTOWY I DETALICZNY; NAPRAWA POJAZDÓW SAMOCHODOWYCH, WŁĄCZAJĄC MOTOCYKLE	1↓	1	0	0↓	0	0↓	1
DZIAŁALNOŚĆ PROFESJONALNA, NAUKOWA I TECHNICZNA	1↓	1↓	0	0	0	0↓	1
BUDOWNICTWO	2↑	2↑	0	0	0	1↑	1↑
PRZETWÓRSTWO PRZEMYSŁOWE	1↓	0↓	0	1	0	0↓	1↑

TRANSPORT I GOSPODARKA MAGAZYNOWA	2↑	0	1↑	1	0	0↓	2↑
DZIAŁALNOŚĆ FINANSOWA I UBEZPIECZENIOWA	0	0	0	0	0	0	0
DZIAŁALNOŚĆ W ZAKRESIE USŁUG ADMINISTROWANIA I DZIAŁALNOŚĆ WSPIERAJĄCA	2↑	1↑	0↓	1↑	0	1↑	1
EDUKACJA	0↓	0↓	0	0	0	0	0↓
DZIAŁALNOŚĆ ZWIĄZANA Z OBSŁUGĄ RYNKU NIERUCHOMOŚCI	0	0	0	0	0	0	0
INFORMACJA I KOMUNIKACJA	0	0	0	0	0	0	0
DZIAŁALNOŚĆ ZWIĄZANA Z ZAKWATEROWANIEM I USŁUGAMI GASTRONOMICZNYMI	0	0	0	0	0	0	0
DZIAŁALNOŚĆ ZWIĄZANA Z KULTURĄ, ROZRYWKĄ I REKREACJĄ	0	0	0	0	0	0	0
POZOSTAŁYCH WYROBÓW FARMACEUTYCZNYCH	0	0	0	0	0	0	0
DOSTAWA WODY; GOSPODAROWANIE ŚCIEKAMI I ODPADAMI ORAZ DZIAŁALNOŚĆ ZWIĄZANA Z REKULTYWACJĄ	0	0	0	0	0	0	0
POZOSTAŁA DZIAŁALNOŚĆ USŁUGOWA	0↓	0↓	0	0	0	0↓	0

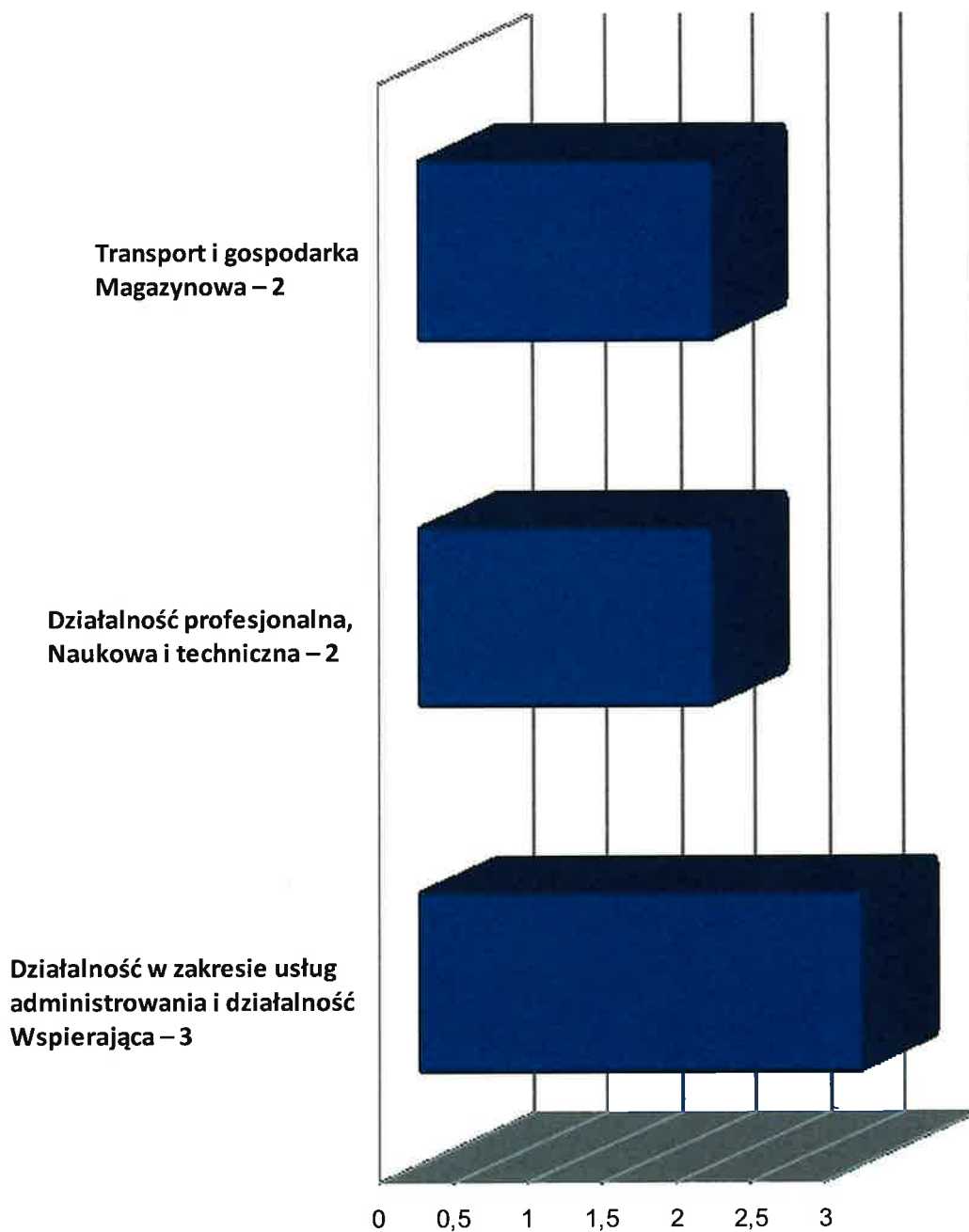
OPIEKA ZDROWOTNA I POMOC SPOŁECZNA	1↑	1↑	0	0	0	0	1↑
GOSPODARSTWA DOMOWE ZATRUDNIAJĄCE PRACOWNIKÓW; GOSPODARSTWA DOMOWE PRODUKUJĄCE WYROBY I ŚWIADCZĄCE USŁUGI NA WŁASNE POTRZEBY	0	0	0	0	0	0	0
GÓRNICTWO I WYDOBYWANIE	0	0	0	0	0	0	0
WYTWARZANIE I ZAOPATRYWANIE W ENERGIĘ ELEKTRYCZNA, GAZ, PARĘ WODNĄ, GORĄCĄ WODĘ I POWIETRZE DO UKŁADÓW KLIMATYZACYJNYCH	0	0	0	0	0	0	0
ROLNICTWO, LEŚNICTWO, ŁOWIECTWO I RYBACTWO	0	0	0	0	0	0	0
ORGANIZACJE I ZESPOŁY EKSTERYTORIALNE	0	0	0	0	0	0	0
DZIAŁALNOŚĆ NIEZIDENTYFIKOWANA	0	0	0	0	0	0	0
ADMINISTRACJA PUBLICZNA I OBRONA NARODOWA; OBOWIĄZKOWE ZABEZPIECZENIA SPOŁECZNE	0↓	0↓	0	0	0	0	0↓
<b>OGÓŁEM</b>	<b>10↓</b>	<b>6↓</b>	<b>1</b>	<b>3</b>	<b>0</b>	<b>2↓</b>	<b>8↑</b>

Legenda: ↑↓ - zmiany w stosunku do miesiąca poprzedniego przedstawione są w postaci strzałek ukazujących wzrost lub spadek przedstawionych wartości. Brak strzałki oznacza brak zmiany.

W maju 2026 roku wśród 10 podmiotów gospodarki narodowej, którym założono karty pracodawców:

- Cztery podjęły współpracę z PUP w Katowicach, określając swoje potrzeby kadrowe na 7 stanowisk pracy.
- Dwa podmioty wzięły udział w naborze wniosków pracodawców o zawarcie umowy o zorganizowanie prac interwencyjnych i złożyły wnioski.
- Dwa podmioty były zainteresowanych podjęciem współpracy z PUP w Katowicach w celu zgłoszenia wniosku na subsydia.
- Dwa podmioty były zainteresowane podjęciem współpracy z PUP w Katowicach, w celu zgłoszenia oferty pracy.

## ILOŚĆ ZGŁOSZONYCH STANOWISK PRACY W DANYM DZIALE GOSPODARKI



Wszystkie podmioty gospodarki narodowej wyraziły swoje oczekiwania, co do współpracy z Urzędem. Pomocy w znalezieniu odpowiednich, kompetentnych pracowników oczekuje 10 pracodawców.



#### IV. ZGŁOSZENIA ZWOLNIEŃ I ZWOLNIENIA GRUPOWE, ZWOLNIENIA MONITOROWANE

Okres			Zgłoszenia zwolnień grupowych	Zwolnienia grupowe	Zwolnienia monitorowane
STYCZEŃ 2026	Z sektora publicznego	Liczba zakładów	0	1	0
		Liczba osób	0	17	0
	Z sektora prywatnego	Liczba zakładów	0	3	0
		Liczba osób	0	48	0
LUTY 2026	Z sektora publicznego	Liczba zakładów	1	1	0
		Liczba osób	2	18	0
	Z sektora prywatnego	Liczba zakładów	0	2	0
		Liczba osób	0	27	0
MARZEC 2026	Z sektora publicznego	Liczba zakładów	0	1	0
		Liczba osób	0	1	0
	Z sektora prywatnego	Liczba zakładów	1	2	0
		Liczba osób	4	26	0
KWIECIEŃ 2026	Z sektora publicznego	Liczba zakładów	0	1	0
		Liczba osób	0	2	0
	Z sektora prywatnego	Liczba zakładów	2	1	0
		Liczba osób	107	10	0
MAJ 2026	Z sektora publicznego	Liczba zakładów	0	1	0
		Liczba osób	0	1	0
	Z sektora prywatnego	Liczba zakładów	0	1	0
		Liczba osób	0	1	0



## **Krajowy Fundusz Szkoleniowy**

Celem pomocy udzielanej ze środków Krajowego Funduszu Szkoleniowego (KFS) jest utrzymanie zatrudnienia i rozwój potencjału osób pracujących przez dostosowanie ich wiedzy, umiejętności lub kwalifikacji do wymagań zmieniającej się gospodarki.

Środki KFS przeznacza się na wspomaganie podmiotów inwestujących w kształcenie ustawiczne osób pracujących.

Na podstawie art. 125 ust. 11 Ustawy z dnia 20 marca 2025 r. o rynku pracy i służbach zatrudnienia ze środków KFS mogą być finansowane koszty związane z kształceniem ustawicznym obejmujące należności:

- 1) dla instytucji realizującej szkolenia wskazane przez podmiot wnioskujący o udzielenie pomocy na kształcenie ustawiczne;
- 2) dla instytucji potwierdzającej nabytą wiedzę i umiejętności lub wydającej dokumenty potwierdzające nabycie wiedzy i umiejętności;
- 3) dla instytucji realizującej studia podyplomowe;
- 4) dla instytucji realizującej badania lekarskie i psychologiczne wymagane do podjęcia przez osoby pracujące kształcenia lub zadań zawodowych po ukończonym kształceniu;
- 5) z tytułu ubezpieczenia od następstw nieszczęśliwych wypadków w związku z podjętym kształceniem, ponoszone przez podmiot wnioskujący o udzielenie pomocy na kształcenie ustawiczne lub instytucję realizującą to kształcenie.

Środki z Krajowego Funduszu Szkoleniowego przyznane podmiotowi prowadzącemu działalność gospodarczą stanowią pomoc udzielaną zgodnie z warunkami dopuszczalności pomocy de minimis.

O pomoc w kształceniu ustawicznym może ubiegać się przedsiębiorca, który spełnia wymagania przynajmniej jednego z poniższych Priorytetów wydatkowania środków KFS na rok 2026:

### **Priorytety Ministra do spraw pracy wydatkowania środków KFS w roku 2026:**

1. Poprawa zarządzania i komunikacji w firmie w oparciu o zasady przeciwdziałania dyskryminacji i mobbingowi, rozwoju dialogu społecznego, partycypacji pracowniczej i wspierania integracji w miejscu pracy.
2. Wsparcie rozwoju umiejętności i kwalifikacji w zawodach określonych jako deficytowe na danym terenie, tj. w powiecie lub w województwie.
3. Wsparcie kształcenia ustawicznego w związku z zastosowaniem w firmach nowych procesów, technologii i narzędzi pracy, ze szczególnym uwzględnieniem umiejętności cyfrowych, AI oraz tzw. umiejętności zielonych, zwłaszcza gdy powyższe czynniki stanowią zagrożenie utratą pracy.
4. Wsparcie rozwoju umiejętności i kwalifikacji niezbędnych w sektorze usług zdrowotnych i opiekuńczych oraz wsparcie rozwoju umiejętności i kwalifikacji członków lub pracowników spółdzielni socjalnych oraz pracowników zatrudnionych w przedsiębiorstwach społecznych wskazanych na liście/rejestrze przedsiębiorstw społecznych prowadzonym przez MRPiPS.

### **Priorytety wydatkowania środków KFS w roku 2026 dla Województwa śląskiego:**

1. Wsparcie rozwoju umiejętności i kwalifikacji w zawodach określonych jako deficytowe na danym terenie, tj. w powiecie lub w województwie.
2. Wsparcie rozwoju umiejętności i kwalifikacji grup szczególnie narażonych na zmiany na rynku pracy, tj.: osób bez kwalifikacji zawodowych, osób do 30-go oraz powyżej 50-go roku życia.
3. Wsparcie kwalifikacji i umiejętności osób pracujących w obszarach/branżach kluczowych dla rozwoju województwa śląskiego, wskazanych w dokumentach strategicznych/planach rozwoju, w szczególności: medycyna, technologie informatyczne, energetyka, zielona gospodarka, przemysły wschodzące.

### **Priorytet powiatowy wydatkowania środków KFS w roku 2026 dla miasta Katowice:**

1. Wsparcie kształcenia ustawicznego osób powracających na rynek pracy po przerwie związanej ze sprawowaniem opieki nad dzieckiem oraz osób będących członkami rodzin wielodzietnych posiadających Kartę Dużej Rodziny lub spełniających warunki jej posiadania.

Wysokość limitu podstawowego przyznanego dla Powiatowego Urzędu Pracy w Katowicach na rok 2026 wynosi 1 500 000 zł.

W dniu 14.01.2026 r. na stronie internetowej urzędu został zamieszczony komunikat informujący o podstawowych zmianach w Krajowym Funduszu Szkoleniowym w związku z wejściem w życie od 2026 roku nowych przepisów określających m.in. zakres finansowania działań ze środków KFS.

W dniu 26.03.2026 r. na stronie internetowej urzędu został zamieszczony komunikat dotyczący terminu naboru wniosków z Krajowego Funduszu Szkoleniowego zawierający podstawowe informacje o sposobie przeprowadzenia naboru wraz z wymaganą dokumentacją.

W dniach 13.04.2026 r. – 17.04.2026 r. został przeprowadzony nabór wniosków z Krajowego Funduszu Szkoleniowego. Złożono **170 wniosków** na łączną kwotę **3 557 691,21 zł**.

W dniu 23.04.2026 r. na stronie internetowej PUP w Katowicach zamieszczony został komunikat zawierający informację dotyczącą przeprowadzonego naboru wraz ze wskazaniem sposobu oceny i terminu rozpatrywania wniosków.

**IV. OBSŁUGA OSÓB NIEPEŁNOSPRAWNYCH**  
**1. Aktywizacja zawodowa osób niepełnosprawnych**

<b>Wyszczególnienie</b>	<b>I 2026</b>	<b>II 2026</b>	<b>III 2026</b>	<b>IV 2026</b>	<b>V 2026</b>	<b>Ogółem</b>
Liczba zarejestrowanych osób, które zgłosiły się na stanowisko osób niepełnosprawnych	0	0	0	0	0	0
Liczba zarejestrowanych osób niepełnosprawnych, które skorzystały z usług pośrednictwa pracy	192	160	180	166	116	814
Liczba zarejestrowanych osób niepełnosprawnych, które skorzystały z usług poradnictwa zawodowego	4	1	3	4	0	12
Liczba zorganizowanych giełd pracy	0	3	0	0	0	3
Liczba osób niepełnosprawnych, które uczestniczyły w giełdach pracy	0	8	0	0	0	8
Liczba osób niepełnosprawnych zakwalifikowanych do dalszych rozmów	0	5	0	0	0	5
Liczba ofert pracy dla osób niepełnosprawnych	20	15	1	20	13	69
Liczba wydanych skierowań osobom niepełnosprawnym	1	2	1	1	2	7
Liczba podjęć pracy	12	13	14	18	12	69



## 1. VI. FINANSOWANIE KOSZTÓW REALIZACJI FORM POMOCY

### Finansowanie kosztów realizacji form pomocy – stan na dzień 31.05.2026 r.

1. Decyzją Ministra Rodziny, Pracy i Polityki Społecznej Nr DF-I-6020.12.10.2025.MW z dnia 29 grudnia 2025 roku Powiatowy Urząd Pracy w Katowicach otrzymał ze środków Funduszu Pracy kwotę 4 183 350,69 zł na finansowanie w roku 2026 kosztów realizacji form pomocy, w tym:
  - 1 880 756,61 zł w ramach środków algorytmowych Funduszu Pracy
  - 2 302 594,08 zł w ramach Regionalnego Programu 2021-2027 EFS+.
2. Decyzją Ministra Rodziny, Pracy i Polityki Społecznej nr DF-I.6020.12.1.2026.MW z dnia 09 marca 2026 r. Powiatowy Urząd Pracy w Katowicach otrzymał z rezerwy ministra właściwego do spraw pracy, dodatkowe kwoty środków Funduszu Pracy w kwocie 621 120,00 zł z przeznaczeniem na finansowanie w roku 2026 przez powiatowe urzędy pracy kosztów realizacji form pomocy bez EFS+.

### Kwoty środków (limity) Funduszu Pracy, o których mowa powyżej obowiązywały do czasu ustalenia ostatecznych kwot na podstawie ustawy budżetowej na rok 2026 (poniżej decyzja).

3. Decyzją Ministra Rodziny, Pracy i Polityki Społecznej Nr DF-I-6020.12.3.2026.MW z dnia 30 marca 2026 roku Powiatowy Urząd Pracy w Katowicach otrzymał ze środków Funduszu Pracy kwotę 4 183 823,89 zł na finansowanie w roku 2026 kosztów realizacji form pomocy, w tym:
  - 1 881 229,81 zł w ramach środków algorytmowych Funduszu Pracy
  - 2 302 594,08 zł w ramach Regionalnego Programu 2021-2027 EFS+

Formy pomocy - algorytm	Limit środków	Wydatki	Środki zaangażowane	Ilość osób objętych programem
Szkolenia FP algorytm, w tym:	<b>171 220,63</b>	<b>101 553,37</b>	<b>51 822,87</b>	19 1)
*szkolenia indywidualne i grupowe (stypendia szkoleniowe)	50 819,02	37 521,52	8 294,07	18
*szkolenia indywidualne i grupowe (usługa szkoleniowa)	115 601,61	60 518,55	43 129,00	
*koszty egzaminów lub licencji	4 800,00	3 513,30	399,80	1
Stypendia stażowe	280 378,57	35 311,18	164 482,68	13 2)
Koszty badań lekarskich, psychologicznych i specjalistycznych	34 930,00	8 770,00	110,00	51
Bon zatrudnieniowy	36 287,00	28 641,80	332,40	5 3)
Prace interwencyjne	672 838,19	438 468,29	199 767,80	48 4)
Prace społecznie użyteczne	153 734,40	35 259,06	91 185,60	34
Dofinansowanie wynagrodzenia za zatrudnienie skierowanego bezrobotnego, który ukończył 50 rok życia	268 980,00	125 759,74	131 472,66	19 5)

Refundacja składek ZUS - podmioty ekonomii społecznej	75 893,95	14 029,13	37 417,86	11	
Dofinansowanie wynagrodzenia DPS	166 128,80	56 722,40	109 406,40	4	6)
Studia podyplomowe, w tym:	<b>20 838,27</b>	<b>13 208,23</b>	<b>6 635,80</b>	<b>11</b>	7)
*studia podyplomowe (dofinansowanie)	200,00	27,78	0,00		
*studia podyplomowe (stypendia)	20 638,27	13 180,45	6 635,80	11	
<b>Ogółem</b>	<b>1 881 229,81</b>	<b>857 723,20</b>	<b>792 634,07</b>	<b>215</b>	

**Ilość osób objętych programem:**

- 1) w tym 1 osoba skierowana do odbycia szkolenia w 2025 r.
- 2) w tym 7 osób skierowanych w 2025 r. do odbycia stażu
- 3) w tym 1 osoba skierowana w 2024 r. i 4 osoby skierowane w 2025 r. do zatrudnienia w ramach bonu zatrudnieniowego
- 4) w tym 31 osób skierowanych w 2025 r. do odbycia prac interwencyjnych
- 5) w tym 3 osoby skierowane w 2024 r. i 11 osób skierowanych w 2025 r. do zatrudnienia w ramach dofinansowania wynagrodzenia za zatrudnienie skierowanego bezrobotnego, który ukończył 50 rok życia
- 6) w tym 4 osoby skierowane w 2025 r. do zatrudnienia w DPS
- 7) w tym 11 osób odbywających studia podyplomowe od 2025 r.

**Program z „rezerwy” Ministra Rodziny i Polityki Społecznej – „Realizacja form pomocy bez EFS+”**

<b>Formy pomocy - rezerwa</b>	<b>Limit środków</b>	<b>Wydatki</b>	<b>Środki zaangażowane</b>	<b>Ilość osób objętych programem</b>
Prace interwencyjne	96 120,00	0,00	76 896,00	2
Jednorazowo przyznane środki dla osób bezrobotnych na podjęcie działalności gospodarczej	525 000,00	0,00	0,00	0
<b>Ogółem</b>	<b>621 120,00</b>	<b>0,00</b>	<b>76 896,00</b>	<b>2</b>

<b>Formy pomocy - algorytm</b>	<b>Kwota środków Funduszu Pracy w zł</b>
<b>Limit środków</b>	<b>1 881 229,81</b>
<b>Wydatki</b>	<b>857 723,20</b>
<b>Środki zaangażowane</b>	<b>792 634,07</b>

<b>Formy pomocy - rezerwa</b>	<b>Kwota środków Funduszu Pracy w zł</b>
-------------------------------	--

<b>Limit środków</b>	621 120,00
<b>Wydatki</b>	0,00
<b>Środki zaangażowane</b>	76 896,00

<b>Formy pomocy - algorytm + rezerwa</b>	<b>Kwota środków Funduszu Pracy w zł</b>
<b>Limit środków</b>	2 502 349,81
<b>Wydatki</b>	857 723,20
<b>Środki zaangażowane</b>	869 530,07

**Projekt niekonkurencyjny pn. "Aktywizacja osób bezrobotnych zarejestrowanych w Powiatowym Urzędzie Pracy w Katowicach (II)" w ramach Programu Fundusze Europejskie dla Śląskiego 2021-2027 EFS+ FESL.05.01**

<i>Formy wsparcia</i>	<i>Limit środków</i>	<i>Wydatki</i>	<i>Środki zaangażowane</i>	<i>Ilość osób objętych programem</i>
Stáže MŁODZI		95 571,80	283 129,15	19
Stáže 30+		19 306,98	67 707,78	4
<b>Razem staże</b>	493 221,02	114 878,78	350 836,93	<b>23</b>
Działalność gospodarcza MŁODZI		320 990,00	0,00	7
Działalność gospodarcza 30+		1 326 710,00	160 000,00	30
<b>Razem działalność gospodarcza</b>	1 809 373,06	1 647 700,00	160 000,00	<b>37</b>
<b>Ogółem</b>	<b>2 302 594,08</b>	<b>1 762 578,78</b>	<b>510 836,93</b>	<b>60</b>



## 2. PROGRAMY WSPÓŁFINANSOWANE ZE ŚRODKÓW EUROPEJSKIEGO FUNDUSZU SPOŁECZNEGO PLUS



Fundusze Europejskie  
dla Śląskiego



Rzeczpospolita  
Polska

Dofinansowane przez  
Unię Europejską



Województwo  
Śląskie

**I. Program: Fundusze Europejskie dla Śląskiego 2021-2027 (Europejski Fundusz Społeczny+)**

**Priorytet: FESL.05.00-Fundusze Europejskie dla rynku pracy**

**Działanie: FESL.05.04-Aktywizacja zawodowa osób pracujących**

**Nazwa projektu: Postaw na rozwój – podnieś kwalifikacje**

**Okres realizacji projektu: 01.09.2024 r. – 31.08.2026 r.**

Projekt realizowany jest przez Miejski Inkubator Przedsiębiorczości Rawa.Ink oraz Powiatowy Urząd Pracy w Katowicach.

**Celem projektu** będzie nabywanie, podwyższanie lub dostosowywanie kompetencji i kwalifikacji, niezbędnych na rynku pracy wśród osób zatrudnionych w Katowicach poprzez realizację wysokiej jakości szkoleń i kursów.

**Efektom projektu** będzie aktywizacja zawodowa i społeczna, a także dostosowanie kwalifikacji zawodowych uczestników projektu odpowiadających na potrzeby lokalnego rynku pracy oraz preferencje pracodawców poprzez poprawę jakości zasobów ludzkich.

**Projekt skierowany jest do 150 osób pracujących na terenie miasta Katowice, zatrudnionych w oparciu o umowy krótkoterminowe lub cywilnoprawne.**

**Umowa krótkoterminowa** — umowa będąca podstawą nawiązania stosunku pracy lub innej formy zatrudnienia, zawarta na czas określony, który upływa w okresie realizacji projektu lub trwa nie dłużej niż 6 miesięcy.

**Umowa cywilnoprawna** — umowa zawarta w oparciu o przepisy Kodeksu Cywilnego np. umowa o dzieło, umowa zlecenie.

**Zakres wsparcia oferowanego w ramach projektu:**

- Doradztwo zawodowe, w trakcie którego opracowana zostanie indywidualna ścieżka rozwoju,
- Szkolenia/kursy odpowiadające na potrzeby uczestników projektu

**Uczestnicy projektu zgodnie z opracowanym Indywidualnym Planem Działania (IPD), wskazującym pożądane umiejętności/kwalifikacje mogą skorzystać z następujących obszarów szkoleń/kursów:**

- Przygotowujących do egzaminów certyfikowanych,
- Podnoszących kwalifikacje i umiejętności zawodowe,
- Z zakresu IT,
- Umiejętności „miękkich”,
- Podnoszących umiejętności niezbędne do podjęcia pracy w sektorze zielonej gospodarki,
- Podnoszących umiejętności niezbędne z punktu widzenia regionalnych/lokalnych specjalizacji.

**II.Program: Fundusze Europejskie dla Śląskiego 2021-2027 (Europejski Fundusz Społeczny+)**

**Priorytet: FESL.07.00-Fundusze Europejskie dla społeczeństwa**

**Działanie: FESL.07.02-Aktywna integracja**

**Nazwa projektu: Praktykant – doświadczenie na wagę złota**

Projekt realizowany jest przez Śląskie Centrum Profilaktyki i Psychoterapii oraz Miasto Katowice/Powiatowy Urząd Pracy w Katowicach.

**Celem projektu** jest nabywanie, odbudowa i podtrzymanie umiejętności uczestniczenia w życiu społeczności lokalnej i pełnienia ról społecznych w miejscu pracy, zamieszkania, pobytu oraz zdolności do samodzielnego świadczenia pracy na rynku pracy, a także zapobieganie procesom ubóstwa, marginalizacji i wykluczenia społecznego.

**Okres realizacji projektu: 01.10.2024 r. – 31.03.2027 r.**

**Projekt skierowany jest do co najmniej 67 osób, które ukończyły 55 rok życia, zagrożonych ubóstwem lub wykluczeniem społecznym, posiadających status osoby bezrobotnej lub biernej zawodowo, zamieszkujących lub przebywających na terenie Miasta Katowice.**

**Cel projektu zostanie zrealizowany poprzez usługi aktywnej integracji:**

- o charakterze społecznym,
- o charakterze zawodowym,
- o charakterze edukacyjnym,
- o charakterze zdrowotnym,
- o charakterze środowiskowym

**Formy wsparcia oferowane w ramach projektu:**

- spotkania indywidualne i grupowe,

- dialogi motywujące,
- pośrednictwo pracy,
- doradztwo zawodowe,
- ćwiczenia warsztatowe,
- szkolenia/kursy,
- konsultacje,
- staże zawodowe

**III.Program: Fundusze Europejskie dla Śląskiego 2021-2027 (Europejski Fundusz Społeczny+)**

**Priorytet: FESL.05.00-Fundusze Europejskie dla rynku pracy**

**Działanie: FESL.05.06-Szkolenia dla pracowników IRP**

**Nazwa projektu: Chętni do rozwoju – efektywni w pomaganiu (Typ I)**

**Okres realizacji projektu: 01.01.2025 r. – 31.12.2026 r.**

**Celem projektu** jest wzmocnienie potencjału Powiatowego Urzędu Pracy w Katowicach poprzez podniesienie zgodnie ze zdiagnozowanymi potrzebami kwalifikacji/kompetencji pracowników oraz wzmocnienie potencjału technicznego i organizacyjnego urzędu..

**Efektem projektu** jest podniesienie jakości świadczonych usług przez kadry Publicznych Służb Zatrudnienia oraz skuteczne ukierunkowanie polityki rynku pracy, wynikające z regionalnych i lokalnych potrzeb.

Projekt skierowany jest do 70 pracowników Powiatowego Urzędu Pracy w Katowicach zatrudnionych na podstawie wyboru, powołania oraz umowy o pracę.

Zakres wsparcia oferowanego w ramach projektu:

- Działania z zakresie podnoszenia kwalifikacji/kompetencji kadr, zgodnie ze zdiagnozowanymi potrzebami pracowników (kursy/szkolenia)
- Działania w zakresie zakupu sprzętu i wyposażenia umożliwiającego lepszą komunikację i wymianę informacji w urzędzie

Uczestnicy projektu zgodnie z przeprowadzoną indywidualną diagnozą potrzeb wskazującą na pożądany zakres podnoszenia kwalifikacji/kompetencji mogą skorzystać z następujących obszarów szkoleń/kursów:

- Z zakresu IT
- Umiejętności „miękkich”
- Umiejętności „twardych”

**IV.Program: Fundusze Europejskie dla Śląskiego 2021-2027 (Europejski Fundusz Społeczny+)**

**Priorytet: FESL.05.00-Fundusze Europejskie dla rynku pracy**

**Działanie: FESL.05.01-Aktywizacja zawodowa poprzez PUP**

**Nazwa projektu: Aktywizacja osób bezrobotnych zarejestrowanych w Powiatowym Urzędzie Pracy w Katowicach (II)**

**Okres realizacji projektu: 01.01.2025 r. – 31.12.2026 r.**

**Cel projektu:** Zwiększenie możliwości zatrudnienia osób zarejestrowanych w Powiatowym Urzędzie Pracy w Katowicach jako osoby bezrobotne, w szczególności znajdujące się w trudnej sytuacji na rynku pracy, tj. kobiety, osoby starsze ( w wieku 50 lat i więcej), osoby z niepełnosprawnościami, osoby długotrwale bezrobotne, osoby o niskich kwalifikacjach oraz osoby młode w wieku 18 – 29 lat, zwłaszcza z grupy NEET, samotnie wychowujący dzieci, opuszczające pieczę zastępczą, pochodzenia migranckiego.

Wsparcie realizowane w ramach projektu kierowane będzie do osób bezrobotnych w szczególności:

a) znajdujących się w trudnej sytuacji na rynku pracy tj.: **kobiet, osób w wieku 50+, osób z niepełnosprawnościami, osób długotrwale bezrobotnych, osób o niskich kwalifikacjach**

b) osób młodych zarejestrowanych jako osoby bezrobotne **w wieku od 18 do 29 lat**, w szczególności:

- osoby z grupy NEET
- osoby samotnie wychowujące dzieci
- osoby opuszczające pieczę zastępczą
- osoby pochodzenia migranckiego

**Osobą z kategorii NEET jest osoba, która spełnia łącznie trzy następujące warunki:**

- **nie pracuje** (tj. jest bezrobotna lub bierna zawodowo),
- **nie kształci się** (tj. nie uczestniczy w kształceniu formalnym w trybie stacjonarnym)
- **nie szkoli** (tj. nie uczestniczy w pozaszkolnych zajęciach mających na celu uzyskanie, uzupełnienie lub doskonalenie umiejętności i kwalifikacji zawodowych lub ogólnych, potrzebnych do wykonywania pracy.

Każdemu uczestnikowi projektu w wieku 18 – 29 lat w ciągu czterech miesięcy od dnia przystąpienia danej osoby do projektu zostanie zapewniona wysokiej jakości oferta zatrudnienia, dalszego kształcenia, przyuczenia do zawodu, stażu lub inna forma pomocy prowadzącej do aktywizacji zawodowej.

Wsparcie dla osób młodych będzie realizowane zgodnie z Zaleceniem Rady z dnia 30 października 2020 r. w sprawie pomostu do zatrudnienia – wzmocnienia Gwarancji dla Młodzieży (GdM) oraz zastępującym zalecenie Rady z dnia 22 kwietnia 2013 r. w sprawie ustanowienia Gwarancji dla Młodzieży (Dz. Urz. UE C 372 z 04.11.2020 r., str.1) jak również z Planem realizacji Gwarancji dla Młodzieży w Polsce z 2022 r.

Udział osoby młodej w formie wsparcia musi zostać poprzedzony oceną umiejętności cyfrowych oraz w razie potrzeby uzupełniony poziomem kompetencji. Ocena poziomu umiejętności cyfrowych dokonywana jest z wykorzystaniem „Europejskiego narzędzia do oceny poziomu kompetencji cyfrowych” (Europejskich Ram Kompetencji Cyfrowych dla Obywateli – DigComp) lub innego narzędzia rekomendowanego i udostępnionego przez ministra właściwego ds. pracy albo innego będącego w dyspozycji narzędzia oceny kompetencji cyfrowych.

**Działania:**

W ramach projektu uczestnicy będą mogli skorzystać z następujących form wsparcia:

- staż (dla 52 osoby)
- jednorazowo przyznane środki na podjęcie działalności gospodarczej (dla 96 osób)

**Wartość projektu:** 4 928 040,49 zł.

**Dofinansowanie UE:** 4 188 834,41 zł.

**V.Program: Fundusze Europejskie dla Śląskiego 2021-2027 (Europejski Fundusz Społeczny+)**

**Priorytet: FESL.07.00-Fundusze Europejskie dla społeczeństwa**

**Działanie: FESL.07.03-Integracja społeczno – gospodarcza cudzoziemców**

**Nazwa projektu: Spilno znaczy wspólnie**

**Okres realizacji projektu: 01.07.2025 r. – 30.06.2028 r.**

Projekt realizowany jest przez Stowarzyszenie MOST oraz Miasto Katowice/Powiatowy Urząd Pracy w Katowicach.

**Cel projektu:** integracja społeczna i gospodarcza 900 obywateli z państw trzecich (dalej OPT) przebywających legalnie w województwie śląskim z zamiarem stałego lub czasowego pobytu w latach 2025-2028. Cele projektu będą osiągnięte dzięki realizacji działań dotyczących realizacji kompleksowego programu integracji obejmującego: wsparcie społeczne, naukę języka, wsparcie prawne i psychologiczne oraz wsparcie zawodowe obejmujące doradztwo i pośrednictwo pracy, szkolenia i staże. Działania będą uzupełnione poprzez wsparcie otoczenia w szczególności 100 przedsiębiorców, 50 osób działających na rzecz OPT oraz działania na rzecz społeczności przyjmującej.

Projekt skierowany jest 900 (w tym 650 kobiet) obywateli z państw trzecich osób, które nie posiadają obywatelstwa żadnego z krajów UE ani krajów takich jak Norwegia, Islandia, Liechtenstein oraz Szwajcaria. Osoby te muszą przebywać w Polsce legalnie, na podstawie dokumentów upoważniających do pobytu i pracy, takich jak np. wiza, karta pobytu (czasowego, stałego lub rezydenta długoterminowego UE) czy dokument potwierdzający objęcie ochroną. W zakres wsparcia włączeni są zarówno migranci przyjeżdżający do pracy, studenci, jak również uchodźcy oraz osoby, które otrzymały inne formy ochrony. Wsparcie jest kierowane do osób mieszkających lub pracujących w całym województwie śląskim. Uzupełniającą grupę docelową stanowi 300 przedstawicieli przedsiębiorców (w tym 200 kobiet) z siedzibą w Katowicach lub miejscem prowadzenia działalności w Katowicach, którzy zatrudniają lub chcą zatrudnić OPT.

**Formy wsparcia oferowane w ramach projektu:**

- organizacja cyklu zajęć integracyjnych w tym zajęcia i szkolenia z zakresu wartości i kultury polskiej, antydiskryminacyjne,
- udzielanie informacji na temat funkcjonowania w Polsce w tym z zakresu usług zdrowotnych, edukacyjnych, pomocy społecznej, legalności pobytu
- udzielanie podstawowej pomocy psychologicznej MHPSS

- wsparcie językowe – usługi tłumacza oraz kursy języka polskiego
- organizacja min 1 w tyg. zajęć wzmacniających dla kobiet
- specjalistyczne poradnictwo psychologiczne, obywatelskie, prawne, antydyskryminacyjne; poradnictwo w zakresie legalizacji pracy
- wsparcie specjalisty ds adaptacji pod kontem rynku pracy, w tym udzielanie podstawowych informacji na rynku pracy, przygotowania cv, przygotowania do rozmów o pracę
- indywidualne doradztwo zawodowe i poradnictwo zawodowe oraz pośrednictwo pracy świadczone przez specjalistę
- coaching
- kursy zawodowe
- staże zawodowe
  
- szkolenia dla pracodawców zatrudniających OPT

**Wartość projektu:** 5 990 831,77 zł.

**Dofinansowanie UE:** 5 092 207,00 zł.



### 3. Przyznawanie środków z Funduszu Pracy na uruchomienie działalności gospodarczej przez osobę bezrobotną.

Zestawienie wniosków dotyczących przyznawania środków z Funduszu Pracy na uruchomienie działalności gospodarczej przez osoby bezrobotne.

Pomoc finansowa kierowana jest do osób bezrobotnych, pragnących podjąć własną działalność gospodarczą. Środki są przyznawane na wniosek osoby bezrobotnej zarejestrowanej w Urzędzie Pracy. Wnioski opiniuje komisja, w skład której wchodzi przedstawiciele Powiatowego Urzędu Pracy w Katowicach.

Rok 2026	Złożone wnioski	Suma wnioskowanych kwot na rozpoczęcie działalności gospodarczej	Ilość wniosków pozytywnie zaopiniowanych przez komisję	Suma kwot przyznanych przez Komisję	
				Algorytm	EFS
STYCZEŃ	0	0,00 zł	0	0,00 zł	0,00 zł
LUTY	1	48 000,00 zł	0	0,00 zł	0,00 zł
MARZEC	149	6 883 089,72 zł	0	0,00 zł	0,00 zł
KWIECIEŃ	0	0,00 zł	42	0,00 zł	1 808 240,00 zł
MAJ	0	0,00 zł	3 *	0,00 zł	119 960,00 zł
<b>Ogółem</b>	<b>150</b>	<b>6 931 089,72 zł</b>	<b>45</b>	<b>0,00 zł</b>	<b>1 928 200,00 zł</b>

Osoby bezrobotne które ubiegają się o przyznanie środków, zgodnie z regulaminem przyznawania środków na podjęcie działalności gospodarczej, są zobowiązane do uczestnictwa w indywidualnym spotkaniu z doradcą zawodowym.

Następnie wniosek jest opiniowany przez komisję.

Z ogólnej liczby 150 złożonych wniosków:

- 45 wniosków rozpatrzono pozytywnie (w tym 4 osoby zrezygnowały po przyznaniu środków),
- 16 wniosków rozpatrzono negatywnie,
- 1 osoba zrezygnowała z ubiegania się o pomoc przed rozpatrzeniem wniosku,
- 27 wniosków nie podlega rozpatrzeniu (nie spełniono wymogów formalnych),
- 61 wniosków zostało rozpatrzonych pozytywnie, jednak z uwagi na limit posiadanych środków, nie zostały przekazane do realizacji.

\* w wyniku pozyskania środków w ramach limitu środków (rezygnacja Wnioskodawców z przyznanego dofinansowania).

**4. Zestawienie dotyczące umów cywilno - prawnych w zakresie aktywizacji osób bezrobotnych  
zawartych w okresie I-V/ 2026 r.**

Miesiąc	Prace interwencyjne		Prace interwencyjne Formy pomocy bez EFS+ wspierane ze środków rezerwy Funduszu Pracy będącej w dyspozycji Ministry Rodziny, Pracy i Polityki Społecznej		Dofinansowanie wynagrodzenia za zatrudnienie skierowanego bezrobotnego, który ukończył 50 rok życia		Prace społecznie użyteczne	
	Liczba umów	osoby	Liczba umów	osoby	Liczba umów	osoby	Liczba umów	osoby
I	0	0	0	0	0	0	0	0
II	5	2	0	0	0	0	0	0
III	8	11	0	0	4	2	0	30
IV	0	4	0	0	2	2	0	4
V	0	0	4	2	0	1	0	0
<b>suma</b>	<b>13</b>	<b>17</b>	<b>4</b>	<b>2</b>	<b>6</b>	<b>5</b>	<b>0</b>	<b>34</b>



## VII. ZESTAWIENIE WYDATKÓW Z FUNDUSZU PRACY

### 1. Wydatki - aktywne formy wg stanu na dzień 31.05.2026 r.

		w złotych
1	Prace interwencyjne	438 468
	w tym:	
	1.1 Środki algorytmowe Funduszu Pracy	438 468
2	Stypendium stażowe	35 311
	w tym:	
	2.1. Środki algorytmowe Funduszu Pracy	35 311
6	Roboty publiczne	0
7	Szkolenia	101 553
	w tym:	
	7.1.Kursy osób bezrobotnych	60 519
	7.2.Stypendia szkoleniowe	37 522
	7.3.Koszty egzaminu i licencji	3 513
8	Jednorazowo przyznane środki na uruchomienie własnej działalności gospodarczej	0
	w tym :	
	8.1. Środki algorytmowe Funduszu Pracy	0
9	Składki na ub.społeczne pracowników przeds. Społecznych	14 029
10	Refundacja kosztów wyposażenia lub doposażenie stanowisk pracy	0
	w tym:	
	9.1. Środki algorytmowe Funduszu Pracy	0
12	Bon zatrudnieniowy	28 642
13	Zwrot kosztów zatr. w DPS	56 722
14	Studia podyplomowe	13 208
	w tym:	
	14.1.Dofinansowanie kosztów studiów	28
	14.2.Stypendium z tyt .podjęcia studiów podyplomowych	13 180
15	Koszty badań bezrobotnych	8 770
16	Prace społecznie-użyteczne w tym :	35 259
	16.1. Prace społecznie użyteczne FP	35 259
17	Dofinansowanie 50+	125 760
18	Świadczenie aktywizacyjne	0
19	Krajowy Fundusz Szkoleniowy	0
20	Postępowanie nostryfikacyjne	0
21	Bon zasiedleniowy	0
<b>Razem</b>		<b>857 723</b>

<b>Wydatki współfinansowane z EFS:</b>	<b>1 762 579</b>
<b>FESL.5.1.-Aktyw. os.bezrob. Aktywizacja osób bezrobotnych zarejestrowanych w Powiatowym Urzędzie Pracy w Katowicach (I)</b>	<b>1 762 579</b>

1	SST – stypendia stażowe 30+	19 307
2	Jednorazowo przyznane środki na uruchomienie własnej działalności gospodarczej 30+	1 326 710
3	SST – stypendia stażowe - Młodzi	95 572
4	Jednorazowo przyznane środki na uruchomienie własnej działalności gospodarczej - Młodzi	320 990

**2. Wydatki - pasywne:** **7 307 419**

1	Zasilki dla bezrobotnych	5 796 508
2	Dodatki aktywizacyjne	413 682
3	Składka na KRUS	0
4	Świadczenia integracyjne	1 097 229

**3. Pozostałe wydatki z art. 108** **234 397**

1	Koszty wysyłki zawiadomień, komunikacji z bezrobotnymi i pracodawcami	63 566
2	Koszty postępowania sądowego i egzekucyjnego	2 145
3	Szkolenie kadr realizujących zadania objęte ustawą	6 589
4	Dodatki do wynagrodzeń dla doradców zawodowych i pośredników pracy	134 536
5	Zakup usług remontowych, serwisowych i innych	3 739
6	Koszty rozwoju i eksploatacji systemu informatycznego	0
7	Koszty wydatków dot.szkolenia członków rad rynku pracy	0
8	Koszty wydatków na partnerstwo lokalne	0
9	Koszty dotarcia z informacja o formach aktywizacji zawodowej	0
10	Giełdy pracy i targi pracy	0
11	Działania promocyjno -informacyjne dot. bezrobotnych,	4 845
12	Zakup papieru kserograficznego i inne	0
13	Koszty administracyjne	18 976
14	Zakup usług obejmujących tłumaczenia	0
15	Zakupy inwestycyjne	0
16	Promocja Krajowego Funduszu Szkoleniowego	0

## IX. WYDATKI BUDŻETOWE - DZIAŁ 853, ROZDZIAŁ 85333

Plan na 2026 rok : 12 917 352,00 dział 853

paragraf	Nazwa	Plan	Wydatki 05.2026	31.05.2026
3020	Wydatki osobowe niezaliczone do wynagrodzeń	22 031	2 724	
4010	Wynagrodzenia osobowe pracowników	7 058 169	2 565 238	
4040	Dodatkowe wynagrodzenie roczne	508 300	493 470	
4110	Składki na ubezpieczenia społeczne	1 258 321	498 378	
4120	Składki na Fundusz Pracy oraz Solidarnościowy Fundusz	184 539	59 115	
4170	Wynagrodzenia bezosobowe	28 800	8 000	
4710	Wpłaty na PPK	34 300	15 990	
4140	Składki na PFRON	107 548	28 839	
4210	Zakup materiałów i wyposażenia	112 464	12 958	
4260	Zakup energii	510 121	140 204	6 274
4270	Zakup usług remontowych	10 000	0	
4280	Zakup usług zdrowotnych	9 439	1 439	
4300	Zakup usług pozostałych	605 968	163 404	
4360	Oplaty z tytułu zakupu usług telekomunikacyjnych	7 360	1 502	
4390	Zakup usług obejmujących wykonanie ekspertyz, analiz i opinii	1 600	0	
4400	Oplaty za administrowanie i czyszcze za budynki, lokale i pomieszczenia garażowe	295 413	123 089	
4410	Podróże służbowe krajowe	5 500	938	
4430	Różne opłaty i składki	18 371	0	
4440	Odpisy na zakładowy fundusz świadczeń socjalnych	259 497	194 622	
4480	Podatek od nieruchomości	42 398	17 665	
4610	Koszty komornicze i egzekucyjne	1 671	1 671	
4610	Koszty komornicze i egzekucyjne PFRON	8 250	0	
4700	Szkolenia pracowników niebędących członkami korpusu służby cywilnej	77 650	1 739	
4017	Wynagrodzenia osobowe	480 794	31 687	
4019	Wynagrodzenia osobowe	162 065	37 554	
4047	Wynagrodzenia osobowe	2 919	2 790	
4049	Wynagrodzenia osobowe	343	328	
4117	Składki na ubezpieczenia społeczne	89 630	6 962	
4119	Składki na ubezpieczenia społeczne	5 941	819	
4127	Składki na Fundusz Pracy i SFWON	12 551	234	
4129	Składki na Fundusz Pracy i SFWON	817	28	
4717	Wpłata na PPK	7 653	617	
4719	Wpłata na PPK	489	73	
4217	Zakup materiałów i wyposażenia	140 156	36 528	
4219	Zakup materiałów i wyposażenia	1 769	0	
4307	Zakup usług pozostałych	707 421	139 015	
4309	Zakup usług pozostałych	39 021	6 535	
4707	Szkolenia pracowników niebędących członkami korpusu służby cywilnej	77 400	0	
4287	Zakup usług zdrowotnych	72 600	0	
	<b>Razem</b>	<b>12 969 279</b>	<b>4 594 157</b>	<b>6 274</b>



## X. INFORMACJE ZWIĄZANE ZE STATUSEM OSOBY BEZROBOTNEJ I PRYZNAWANYMI ŚWIADCZENIAMI

### 1. Liczba wydanych decyzji dotyczących statusu bezrobotnego, zasiłku dla bezrobotnych oraz stypendiów przyznawanych na podstawie ustawy o promocji zatrudnienia i instytucjach rynku pracy

Wyszczególnienie	Ilość wydanych decyzji
styczeń	1409
luty	1405
marzec	1585
kwiecień	1448
maj	1322
czerwiec	
lipiec	
sierpień	
wrzesień	
październik	
listopad	
grudzień	
<b>ogółem</b>	<b>7169</b>

### 2. Liczba wydanych postanowień

Wyszczególnienie	Postanowienia dotyczące			
	zawieszenia postępowania	podjęcia postępowania	wznowienia postępowania	sprostowania omyłki
styczeń	0	0	12	3
luty	0	1	16	0
marzec	2	0	11	3
kwiecień	0	0	14	3
maj	0	0	14	2

czerwiec				
lipiec				
sierpień				
wrzesień				
październik				
listopad				
grudzień				
<b>ogółem</b>	<b>2</b>	<b>1</b>	<b>67</b>	<b>11</b>

### 3. Liczba wydanych decyzji po wznowieniu postępowania

<b>Wyszczególnienie</b>	<b>Decyzje dotyczące statusu bezrobotnego</b>	<b>Decyzje dotyczące świadczeń</b>
styczeń	5	22
luty	10	31
marzec	17	41
kwiecień	11	21
maj	12	18
czerwiec		
lipiec		
sierpień		
wrzesień		
październik		
listopad		
grudzień		
<b>ogółem</b>	<b>55</b>	<b>133</b>





**XI. OBSŁUGA ADMINISTRACYJNO – BIUROWA POWIATOWEGO URZĘDU PRACY W KATOWICACH**

**1. Dział ds. Ewidencji i Świadczeń**

**Zaświadczenia wydawane osobom bezrobotnym i poszukującym pracy**

<b>Lp.</b>	<b>Wyszczególnienie</b>	<b>I 2026 r.</b>	<b>II 2026 r.</b>	<b>III 2026 r.</b>	<b>IV 2026 r.</b>	<b>V 2026 r.</b>	<b>Ogółem</b>
1.	Zaświadczenia dotyczące osób bezrobotnych i poszukujących pracy	271	257	282	249	192	1251

Liczba sporządzanych i przekazywanych do Zakładu Ubezpieczeń Społecznych dokumentów ubezpieczeniowych tj. zgłoszeniowych ubezpieczenia zdrowotnego i ubezpieczeń społecznych oraz dokumentów rozliczeniowych, które są wysyłane poprzez teletransmisję danych aktualnego programu PŁATNIK do z

Lp.	Wyszczególnienie	I 2026 r.	II 2026 r.	III 2026 r.	IV 2026 r.	V 2026 r.	Ogółem
1.	Ilość dokumentów zgłoszeniowych	1 403	1 381	1 588	1 452	1 387	7 211
2.	Ilość dokumentów rozliczeniowych	3 611	3 919	4 154	4 302	4 315	20 301
3.	Ilość dokumentów rozliczeniowych DRA	3	5	4	4	3	19
4.	Ilość dokumentów ZUS IWA	1	0	0	0	0	1
	<b>Ogółem</b>	<b>5 018</b>	<b>5 305</b>	<b>5 746</b>	<b>5 758</b>	<b>5 705</b>	<b>27 532</b>

## **Referat obsługi prawnej i kadr**

Stan zatrudnienia w Powiatowym Urzędzie Pracy w Katowicach według stanu na koniec  
maj 2026 r.:

	<b>Ogółem:</b>	<b>80,50 etatów</b>
osoby z wykształceniem wyższym:		76
	średnim:	6
zasadniczym zawodowym:		0
podstawowym:		0
	<b>umowy zlecenia:</b>	<b>2 osoby</b>

**Ogłoszone i zakończone konkursy na stanowiska urzędnicze: 2**

