

**POWIATOWY URZĄD PRACY
w KATOWICACH**


**RYNEK PRACY W KATOWICACH
LUTY 2025r.**

I. KATOWICKI RYNEK PRACY

1. Stopa bezrobocia

Stopa bezrobocia na koniec stycznia 2025r. wyniosła 1,1% i w stosunku do stycznia 2024r. pozostała na tym samym poziomie.
W stosunku do miesiąca poprzedniego wzrosła o 0,1%.

Stopa bezrobocia w Katowicach



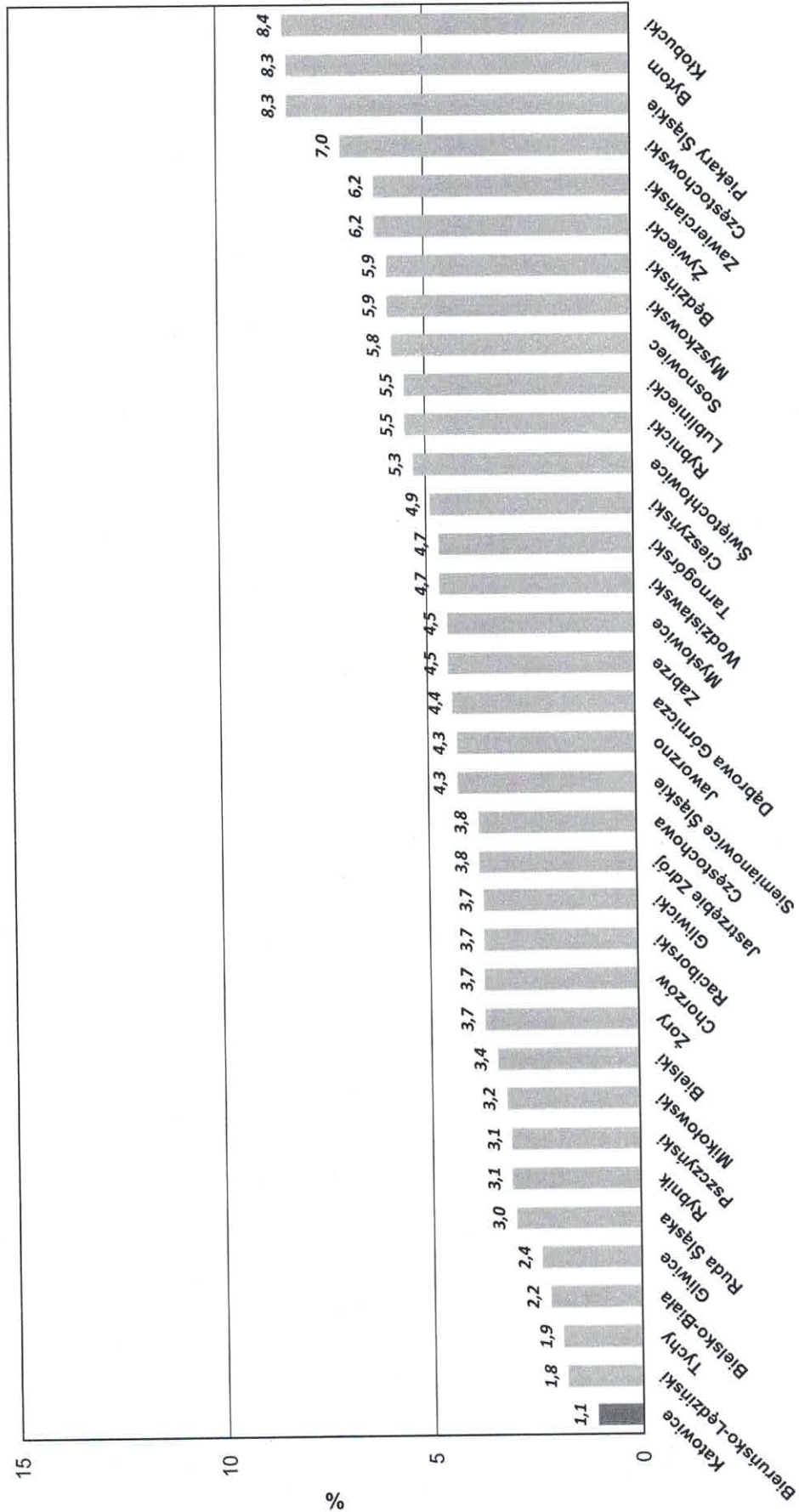
2. Stopa bezrobocia w powiatach województwa śląskiego według stanu na dzień 31.01.2025r.

Lp.	Powiat	Stopa bezrobocia dane w %
1	Katowice	1,1
2	Bieruńsko-Lędziński	1,8
3	Tychy	1,9
4	Bielsko-Biała	2,2
5	Gliwice	2,4
6	Ruda Śląska	3,0
7	Rybnik	3,1
8	Pszczynski	3,1
9	Mikołowski	3,2
10	Bielski	3,4
11	Żory	3,7
12	Chorzów	3,7
13	Raciborski	3,7
14	Gliwicki	3,7
15	Jastrzębie Zdrój	3,8
16	Częstochowa	3,8
17	Siemianowice Śląskie	4,3
18	Jaworzno	4,3
19	Dąbrowa Górnicza	4,4
20	Zabrze	4,5
21	Mysłowice	4,5
22	Wodzisławski	4,7
23	Tarnogórski	4,7
24	Cieszyński	4,9
25	Świętochłowice	5,3
26	Rybnicki	5,5
27	Lubliniecki	5,5
28	Sosnowiec	5,8
29	Myszkowski	5,9
30	Będziński	5,9
31	Żywiecki	6,2
32	Zawierciański	6,2
33	Częstochowski	7,0
34	Piekary Śląskie	8,3
35	Bytom	8,3
36	Kłobucki	8,4

Stopa bezrobocia w woj. śląskim 3,9%

Stopa bezrobocia w kraju 5,4%

**Stopa bezrobocia w powiatach województwa śląskiego według stanu na dzień
31 stycznia 2025r.**



3. Liczba osób bezrobotnych w powiatach województwa śląskiego według stanu na dzień 31.01.2025r.

Lp.	Powiat	Liczba osób bezrobotnych
1	Bieruńsko-Lędziński	439
2	Świętochłowice	623
3	Żory	835
4	Siemianowice Śląskie	891
5	Rybnicki	897
6	Mysłowice	1 095
7	Jastrzębie Zdrój	1 168
8	Piekary Śląskie	1 195
9	Tychy	1 204
10	Mikołowski	1 262
11	Ruda Śląska	1 282
12	Gliwicki	1 302
13	Pszczynski	1 318
14	Jaworzno	1 328
15	Myszkowski	1 343
16	Chorzów	1 441
17	Lubliniecki	1 493
18	Raciborski	1 546
19	Rybnik	1 578
20	Bielski	1 952
21	Wodzisławski	2 043
22	Bielsko – Biała	2 132
23	Zawierciański	2 165
24	Dąbrowa Górnicza	2 268
25	Zabrze	2 303
26	Katowice	2 350
27	Tarnogórski	2 439
28	Kłobucki	2 493
29	Gliwice	2 508
30	Będziński	2 631
31	Częstochowski	2 736
32	Żywiecki	2 909
33	Cieszyński	3 011
34	Bytom	3 548
35	Częstochowa	3 873
36	Sosnowiec	3 902

4. Wybrane kategorie zarejestrowanych bezrobotnych

Rok 2025	liczba zarejestrowanych bezrobotnych			liczba zarejestrowanych bezrobotnych z prawem do zasiłku	
	ogółem	kobiety	w miesiącu sprawozdawczym	ogółem	kobiety
styczeń	2 350	1 157	554	420	230
luty	2 511	1 231	497	458	242

kategoria	liczba zarejestrowanych stan na dzień 28 luty 2025r.		% udział kobiet do ogółu zarejestrowanych
	ogółem	kobiety	
Liczba zarejestrowanych bezrobotnych ogółem	2 511	1 231	49,0%
Liczba zarejestrowanych bezrobotnych z prawem do zasiłku	458	242	52,8%
Poszukujący pracy	150*	65	43,3%

* - w tym 25 to osoby niepełnosprawne niepozostające w zatrudnieniu

5. Osoby będące w szczególnej sytuacji na rynku pracy według stanu na dzień 28.02.2025r.

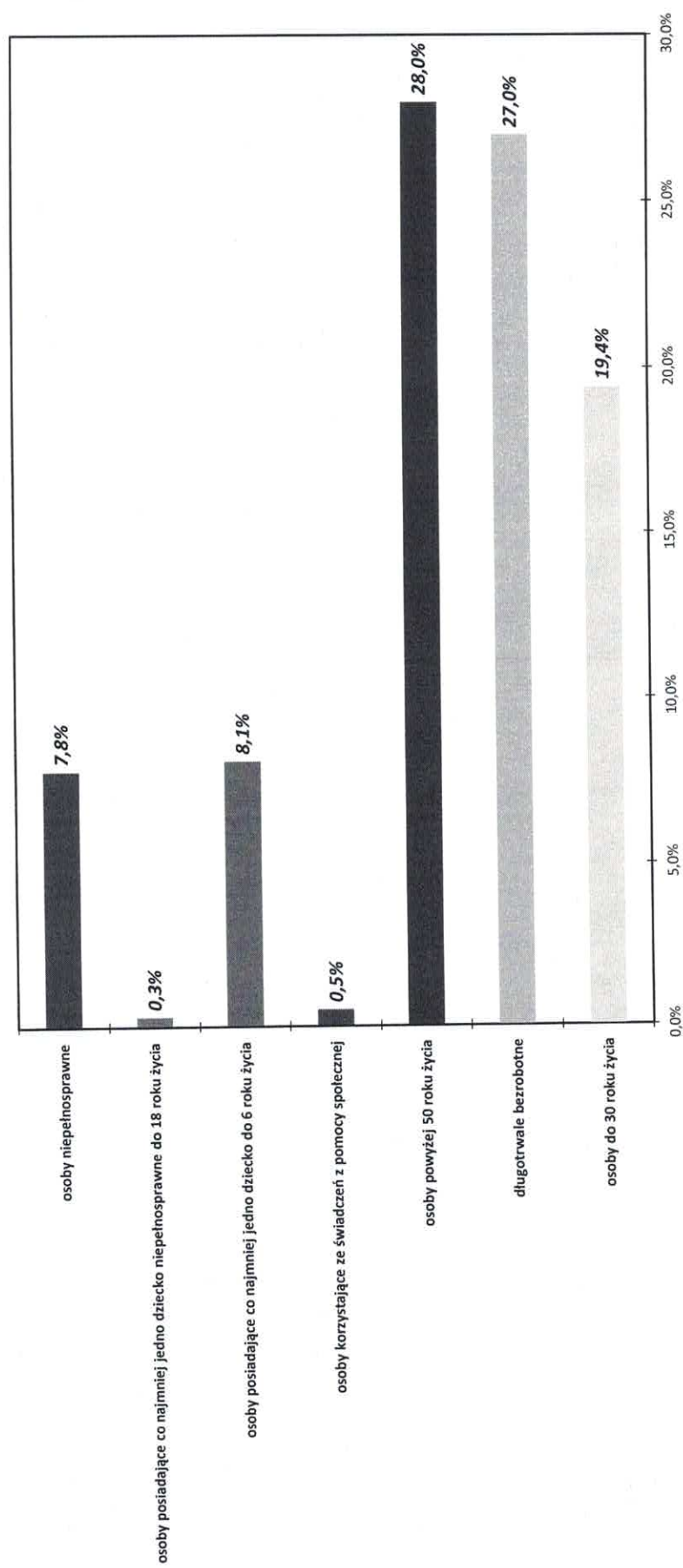
wyszczególnienie	liczba zarejestrowanych stan na dzień 28 luty 2025r.		% udział kobiet w ogólnej liczbie zarejestrowanych
	ogółem	kobiety	
<i>Osoby w szczególnej sytuacji na rynku pracy</i>	1 669	837	50,1%
Osoby do 30 roku życia, w tym: <i>osoby do 25 roku życia</i>	488 229	275 126	56,4% 55,0%
Długotrwale bezrobotne	679	349	51,4%
Osoby powyżej 50 roku życia	704	246	34,9%
Osoby korzystające ze świadczeń z pomocy społecznej	12	4	33,3%
Osoby posiadające co najmniej jedno dziecko do 6 roku życia	203	182	89,7%
Osoby posiadające co najmniej jedno dziecko niepełnosprawne do 18 roku życia	8	8	100%
Osoby niepełnosprawne	197	74	37,6%

wyszczególnienie	liczba osób zarejestrowanych na dzień 28 luty 2025r.	% udział w ogólnej liczbie zarejestrowanych bezrobotnych
<i>Liczba osób bezrobotnych ogółem</i>	2 511	100,0%
<i>Osoby w szczególnej sytuacji na rynku pracy</i>	1 669	66,5%
Osoby do 30 roku życia, w tym: <i>osoby do 25 roku życia</i>	488 229	19,4% 9,1%
Długotrwale bezrobotne	679	27,0%
Osoby powyżej 50 roku życia	704	28,0%
Osoby korzystające ze świadczeń z pomocy społecznej	12	0,5%
Osoby posiadające co najmniej jedno dziecko do 6 roku życia	203	8,1%
Osoby posiadające co najmniej jedno dziecko niepełnosprawne do 18 roku życia	8	0,3%
Osoby niepełnosprawne	197	7,8%

**6. Napływ i odpływ bezrobotnych
według stanu na dzień 28.02.2025r.**

Rok 2025	Osoby zarejestrowane w m-cu sprawozdawczym		Osoby wyłączone z ewidencji w m-cu sprawozdawczym		Wskaźnik Dynamiki (w porównaniu do miesiąca poprzedniego)	
	ogółem	kobiety	ogółem	kobiety	napływ	odpływ
styczeń	554	273	326	165	59,2%	-7,6%
luty	497	242	336	168	-10,3%	3,1%

Procentowy udział osób w szczególnej sytuacji na rynku pracy w ogólnej liczbie zarejestrowanych według stanu na dzień 28 lutego 2025r.



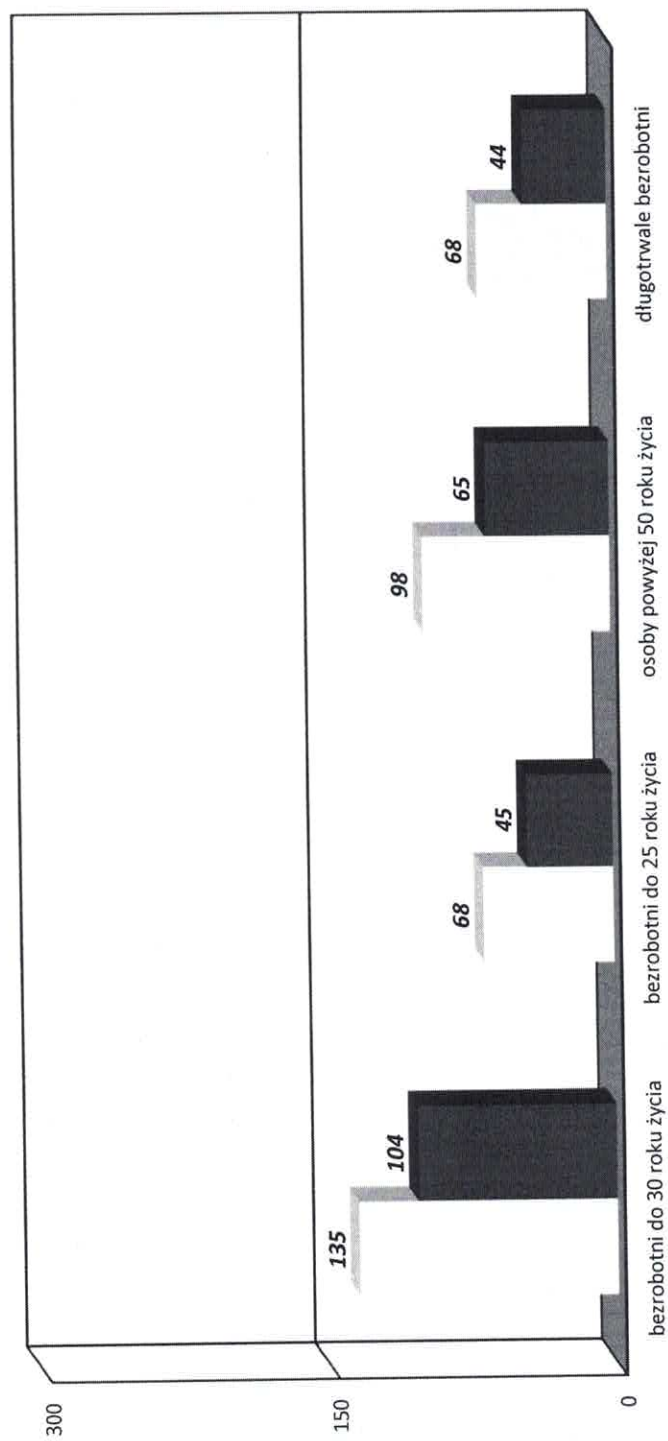
**7. Rozliczenie „odpływu” osób bezrobotnych
według stanu na dzień 28.02.2025r.**

kategoria	ilość wyrejestrowanych		% udział do ogółu wyłączonych
	ogółem	kobiety	
Osoby wyłączone z ewidencji w tym:	336	168	----
Podjęcie pracy:	148	82	44,0%
- niesubsydiowane	139	78	
- subsydiowane	9	4	
Rozpoczęcie szkolenia, w tym: <i>w ramach bonu szkoleniowego</i>	6 0	4 0	1,8%
Rozpoczęcie stażu, w tym: <i>w ramach bonu stażowego</i>	11 0	7 0	3,3%
Rozpoczęcie przygotowania zawodowego dorosłych	0	0	0,0%
Rozpoczęcie prac społecznie użytecznych, w tym: <i>w ramach PAI</i>	0 0	0 0	0,0%
Skierowanie do agencji zatrudnienia w ramach zlecenia działań aktywizacyjnych	0	0	0,0%
Odmowa bez uzasadnionej przyczyny przyjęcia propozycji odpowiedniej pracy lub innej formy pomocy, w tym w ramach PAI	10	5	3,0%
Niepotwierdzenie gotowości do pracy	107	44	31,8%
Dobrowolna rezygnacja ze statusu bezrobotnego	27	10	8,0%
Podjęcie nauki	0	0	0,0%
Osiągnięcie wieku emerytalnego	4	1	1,2%
Nabycie praw emerytalnych lub rentowych	3	2	0,9%
Nabycie praw do świadczenia przedemerytalnego	1	1	0,3%
Inne przyczyny	19	12	5,7%

8. Bilans wybranych kategorii bezrobotnych, będących w szczególnej sytuacji na rynku pracy według stanu na dzień 28.02.2025r.

kategoria	Bezrobotni do 30 roku życia	W tym do 25 roku życia	Bezrobotni powyżej 50 roku życia	Długotrwale bezrobotni
<i>Liczba zarejestrowanych w m-cu sprawozdawczym</i>	135	68	98	68
<i>Osoby wyłączone z ewidencji, w tym:</i>	104	45	65	44
Podjęcie pracy:	42	19	23	15
- niesubsydiowane	40	19	22	15
- subsydiowane	2	0	1	0
Rozpoczęcie szkolenia, w tym:	0	0	1	0
<i>w ramach bonu szkoleniowego</i>	0	0	---	0
Rozpoczęcie stażu, w tym:	7	3	1	1
<i>w ramach bonu stażowego</i>	0	0	---	0
Rozpoczęcie przygotowania zawodowego dorosłych	0	0	0	0
Rozpoczęcie prac społecznie użytecznych, w tym:	0	0	0	0
<i>w ramach PAI</i>	0	0	0	0
Skierowanie do agencji zatrudnienia w ramach zlecenia działań aktywizacyjnych	0	0	0	0
Odmowa bez uzasadnionej przyczyny przyjęcia propozycji odpowiedniej pracy lub innej formy pomocy, w tym w ramach PAI	1	0	2	3
Niepotwierdzenie gotowości do pracy	38	15	19	11
Dobrowolna rezygnacja ze statusu bezrobotnego	12	8	2	6
Podjęcie nauki	0	0	0	0
Osiągnięcie wieku emerytalnego	---	---	4	4
Nabycie praw emerytalnych lub rentowych	0	0	3	0
Nabycie praw do świadczenia przedemerytalnego	---	---	1	0
Inne przyczyny	4	0	9	4

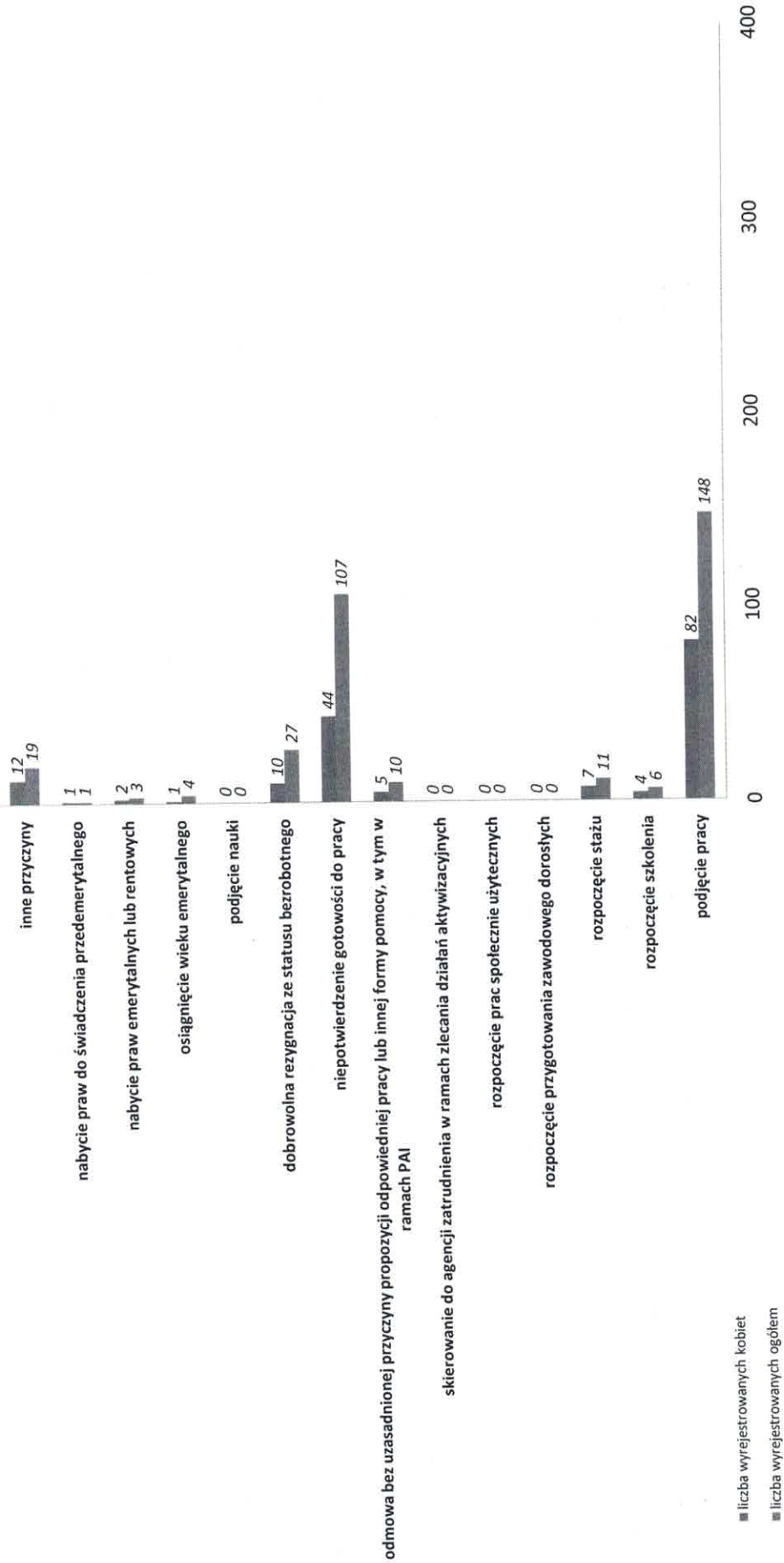
Bilans wybranych kategorii bezrobotnych, będących w szczególnej sytuacji na rynku pracy według stanu na dzień 28 lutego 2025r.



osoby zarejestrowane w miesięcznym sprawozdawczym

osoby wyłączone z ewidencji

Wyłączeni z ewidencji według stanu na dzień 28 luty 2025r.



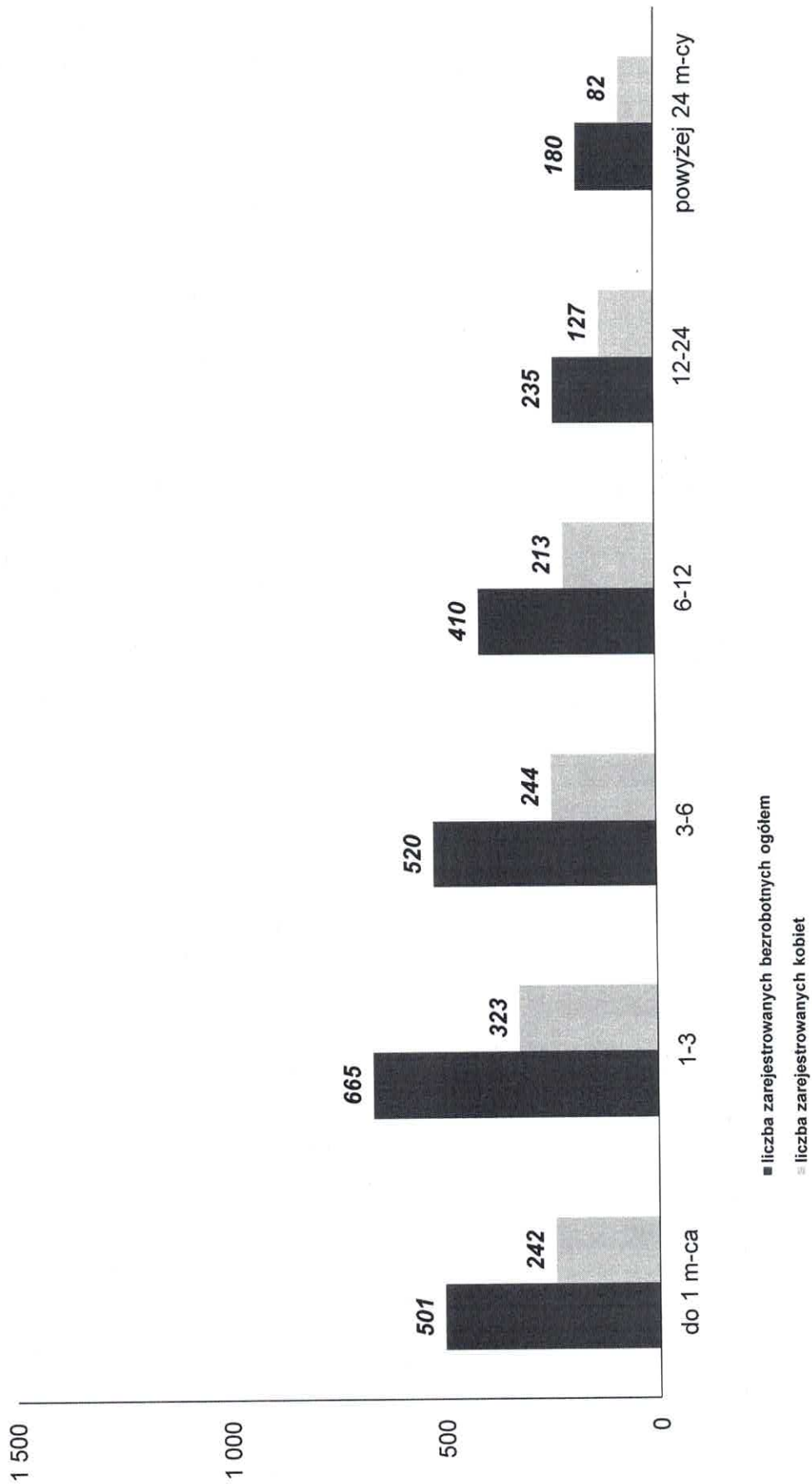
9. Bezrobotni zarejestrowani według kryterium czasu pozostawania bez pracy, wieku, wykształcenia i stażu pracy według stanu na dzień 28.02.2025r.

<i>wyszczególnienie</i>	<i>Liczba zarejestrowanych bezrobotnych</i>	
	<i>ogółem</i>	<i>kobiety</i>
<i>Ogółem zarejestrowani bezrobotni</i>	2 511	1 231
<i>CZAS POZOSTAWANIA BEZ PRACY</i>		
do 1 m-ca	501	242
1-3	665	323
3-6	520	244
6-12	410	213
2-24	235	127
powyżej 24 m-cy	180	82
<i>WIEK</i>		
18-24	229	126
25-34	584	343
35-44	687	359
45-54	611	279
55-59	250	123
60 lat i więcej	150	1
<i>WYKSZTAŁCENIE</i>		
wyższe	726	419
policealne i średnie zawodowe	562	304
średnie ogólnokształcące	348	185
zasadnicze zawodowe	364	120
gimnazjalne i poniżej	511	203
<i>STAŻ PRACY</i>		
do 1 roku	622	352
1-5	612	300
5-10	409	196
10-20	397	192
20-30	233	88
30 lat i więcej	76	17
bez stażu	162	86

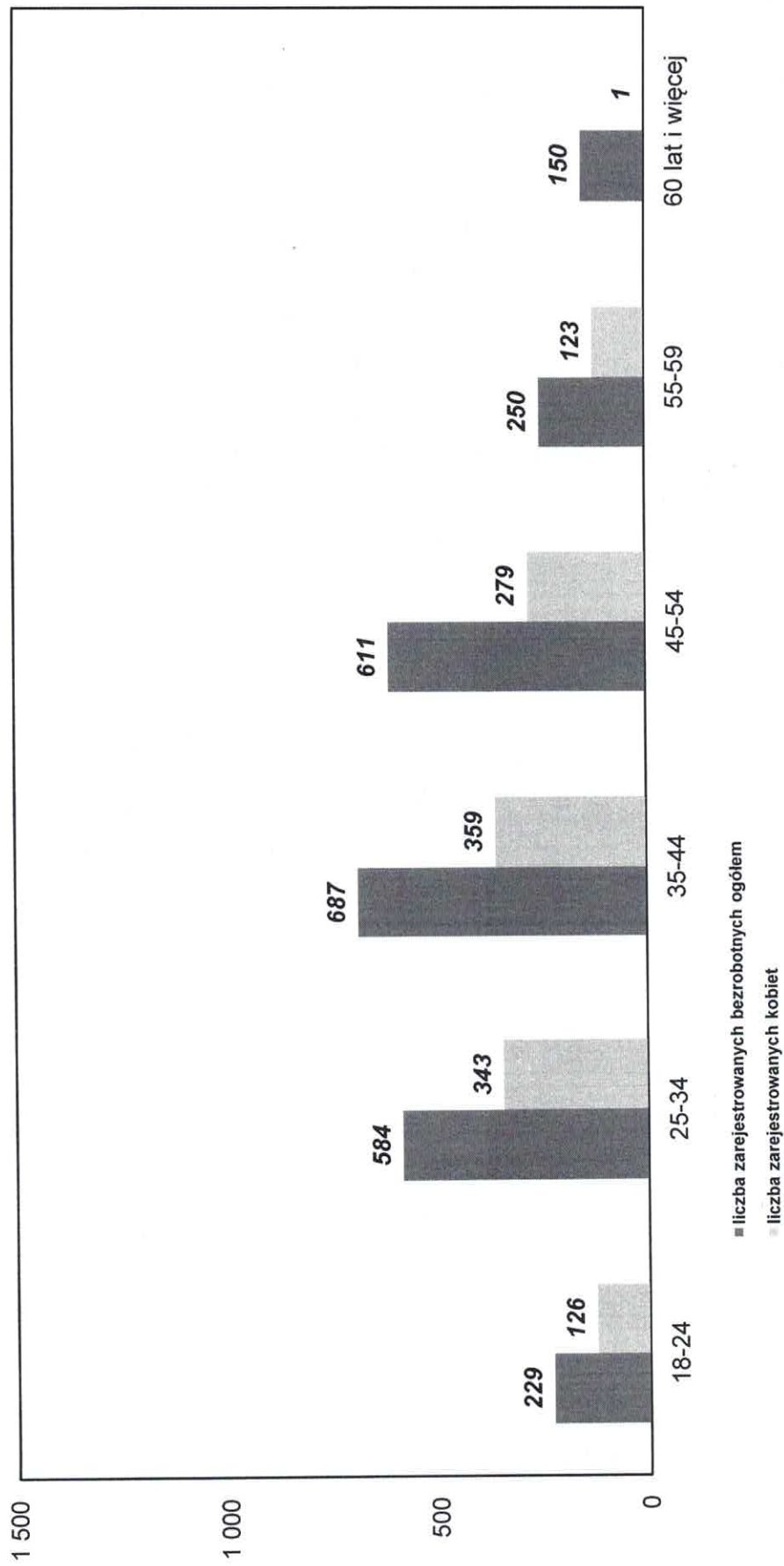
10. Osoby będące w szczególnej sytuacji na rynku pracy według kryterium czasu pozostawania bez pracy, wieku, wykształcenia i stażu pracy według stanu na dzień 28.02.2025r.

wyszczególnienie	<i>Bezrobotni do 30 roku życia</i>	<i>Długotrwale bezrobotni</i>	<i>Osoby powyżej 50 roku życia</i>	<i>Osoby korzystające ze świadczeń pomocy społecznej</i>	<i>Osoby posiadające co najmniej jedno dziecko do 6 roku życia</i>	<i>Osoby posiadające co najmniej jedno dziecko niepełnosprawne do 18 roku życia</i>	<i>Niepełnosprawni</i>
Ogółem zarejestrowani bezrobotni	488	679	704	12	203	8	197
CZAS POZOSTAWANIA BEZ PRACY							
do 1 m-ca	136	25	96	2	36	1	23
1-3	164	52	139	3	45	2	41
3-6	103	72	139	2	38	2	31
6-12	60	121	146	2	38	1	37
12-24	16	233	87	3	31	1	28
powyżej 24 m-cy	9	176	97	0	15	1	37
WIEK							
18-24	229	23	-----	0	20	0	9
25-34	259	104	-----	0	97	2	30
35-44	-----	187	-----	6	80	4	38
45-54	-----	198	304	2	6	2	74
55-59	-----	99	250	1	0	0	25
60 lat i więcej	-----	68	150	3	0	0	21
WYKSZTAŁCENIE							
wyższe	127	194	153	0	42	2	35
policealne i średnie zawodowe	131	157	157	2	46	3	41
średnie ogólnokształcące	97	81	57	2	34	0	30
Zasadnicze zawodowe	42	107	178	3	26	1	41
gimnazjalne i poniżej	91	140	159	5	55	2	50
STAŻ PRACY							
do 1 roku	227	174	93	3	77	4	50
1-5	142	155	76	1	59	0	43
5-10	22	107	99	3	39	2	28
10-20	1	110	154	4	15	0	37
20-30	-----	73	191	0	2	1	17
30 lat i więcej	-----	15	76	0	0	0	4
bez stażu	96	45	15	1	11	1	18

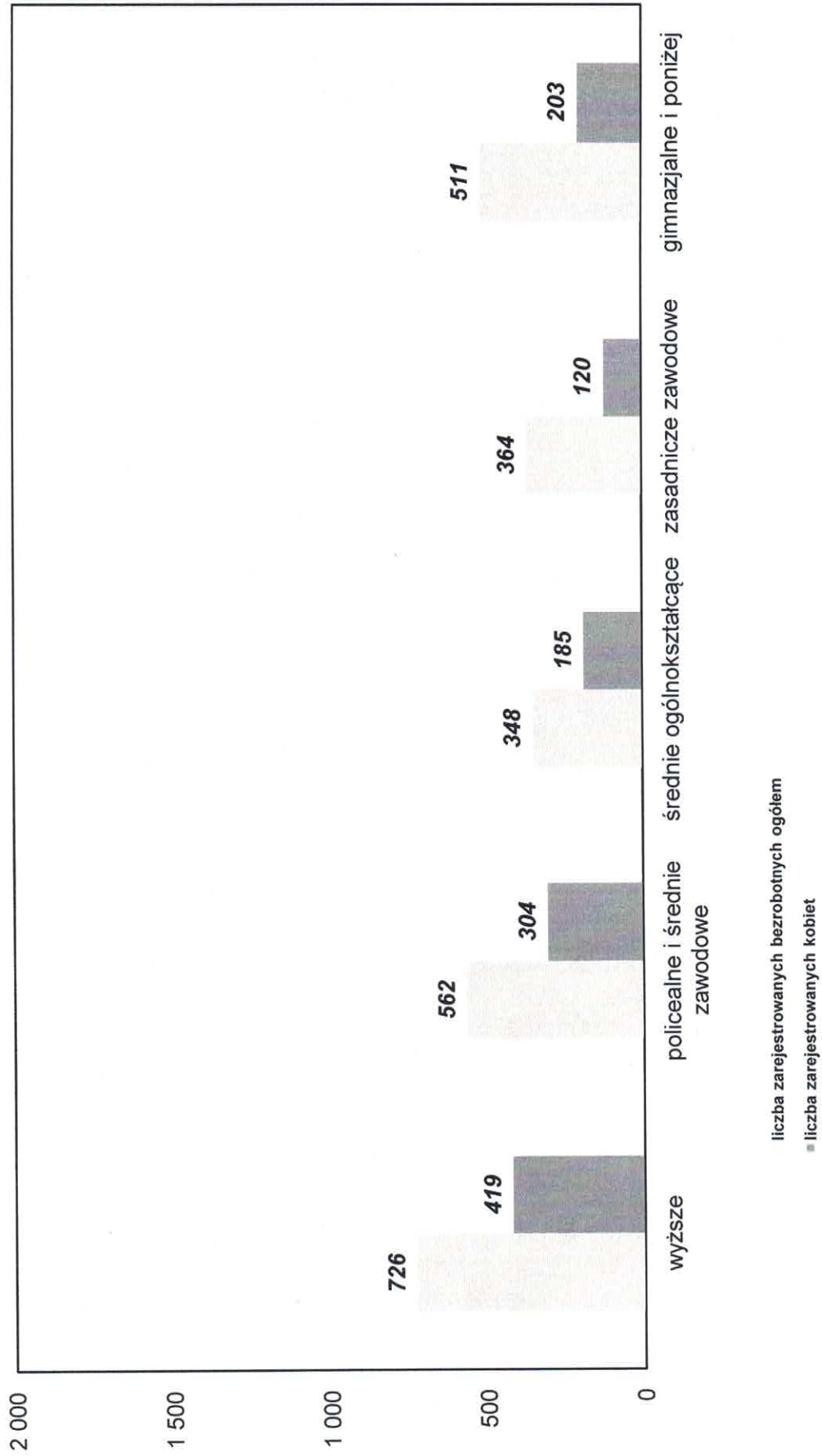
**Zarejestrowani bezrobotni według kryterium czasu pozostawania bez pracy
stan na dzień 28 lutego 2025r.**



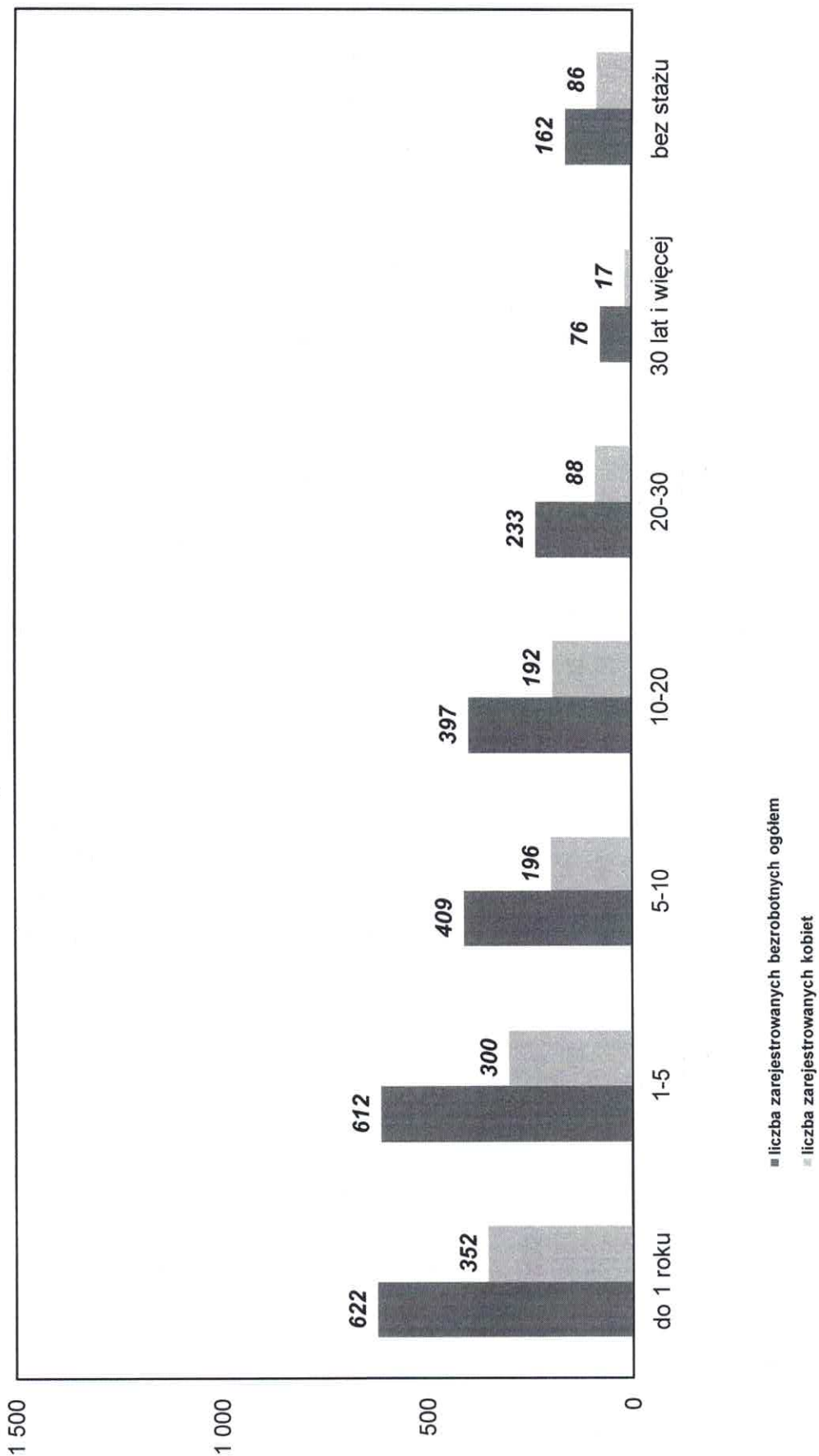
Zarejestrowani bezrobotni według kryterium wieku stan na dzień 28 luty 2025r.



**Zarejestrowani bezrobotni według kryterium wykształcenia stan na dzień
28 luty 2025r.**



**Zarejestrowani bezrobotni według kryterium stażu pracy stan na dzień
28 luty 2025r.**



I POŚREDNICTWO PRACY
1. Realizacja zadań pośrednictwa pracy

Wyszczególnienie	I 2025	II 2025	Ogółem 2025
Liczba ofert pracy	817	485	1302
Liczba ofert pracy sezonowej	316	151	467
Liczba ofert pracy subsydiowanej	56	61	117
Liczba ofert pracy dla osób niepełnosprawnych	19	18	37
Liczba kontaktów nawiązujących i utrzymujących z pracodawcami z terenu działania urzędu	173	153	326
Liczba złożonych oświadczeń o powierzeniu pracy cudzoziemcom	584	455	1039
Liczba wydanych informacji starosty o lokalnym rynku pracy - dot. zatrudnienia cudzoziemców/ liczba miejsc pracy	34/296	24/130	58/426
Liczba osób zarejestrowanych, które skorzystały z usług doradców klienta	2697	2813	5510
Liczba podjęć pracy ogółem	157	148	305
Liczba wydanych skierowań do odbycia stażu u pracodawcy	2	111	113
Liczba podjęć stażu u pracodawcy	1	11	12
Liczba osób, które odmówiły przyjęcia form aktywizacji zawodowej	6	10	16
Liczba przedstawionych propozycji pracy	2126	1539	3664
Liczba wydanych skierowań do pracy	346	175	521
Inne działania związane z prowadzeniem aktywizacji	506	963	1469

<p>zawodowej osób bezrobotnych , w tym:</p> <ul style="list-style-type: none"> - sporządzenia IPD, - informacje o projektach, stażach, szkoleniach realizowanych przez inne podmioty, które zwróciły się do urzędu z prośbą o pomoc w rekrutacji kandydatów, - przedstawianie innych możliwości pomocnych w poszukiwaniu pracy /m.in. wykaz stron internetowych z ofertami pracy, wykaz agencji pośrednictwa pracy / usługi EURES 			
Liczba zorganizowanych gield pracy i spotkań z pracodawcami	0	8	8
Liczba uczestników gield i spotkań	0	106	106
Liczba osób zakwalifikowanych do dalszych rozmów	0	36	36

2. Analiza Pracodawców.

W lutym 2025 roku 35 podmiotom gospodarki narodowej założono Karty Pracodawców i na ich podstawie zanalizowano rynek pracy. Ustalono wielkość i lokalizację podmiotów oraz liczbę ofert pracy zgłoszonych według zawodów.

Charakterystyka podmiotów gospodarki narodowej współpracujących z Powiatowym Urzędem Pracy w Katowicach w lutym 2025 roku.

Działy gospodarki	Ilość Podmiotów gospodarki Narodowej	Wielkość podmiotów gospodarki narodowej				Lokalizacja podmiotów Gospodarki narodowej	
		Mikro (od 0 do 9 osób)	Małe (od 10 do 49 osób)	Średnie (od 50 do 249 osób)	Duże (od 250 Osób)	Katowice	Spoza Katowic
HANDEL HURTOWY I DETALICZNY; NAPRAWA POJAZDÓW SAMOCHODOWYCH, WŁĄCZAJĄC MOTOCYKLE	6↓	6↑	0↓	0	0	3↓	3
DZIAŁALNOŚĆ PROFESJONALNA, NAUKOWA I TECHNICZNA	5↑	4↑	1	0	0	1↓	4↑
BUDOWNICTWO	6↑	4	1↑	1↑	0	3	3↑
PRZETWÓRSTWO PRZEMYSŁOWE	1	0↓	1↑	0	0	1↑	0↓

TRANSPORT I GOSPODARKA MAGAZYNOWA	3↑	1↑	2↑	0↓	0	0	3↑
DZIAŁALNOŚĆ FINANSOWA I UBEZPIECZENIOWA	0	0	0	0	0	0	0
DZIAŁALNOŚĆ W ZAKRESIE USŁUG ADMINISTROWANIA I DZIAŁALNOŚĆ WSPIERAJĄCA	3↑	3↑	0	0↓	0	1↑	2↑
EDUKACJA	0	0	0	0	0	0	0
DZIAŁALNOŚĆ ZWIĄZANA Z OBSŁUGĄ RYNKU NIERUCHOMOŚCI	1↑	1↑	0	0	0	0	1↑
INFORMACJA I KOMUNIKACJA	2↑	1	0	0	1↑	0	2↑
DZIAŁALNOŚĆ ZWIĄZANA Z ZAKWATEROWANIEM I USŁUGAMI GASTRONOMICZNYMI	0↓	0↓	0	0	0	0↓	0↓
DZIAŁALNOŚĆ ZWIĄZANA Z KULTURĄ, ROZRYWKĄ I REKREACJĄ	0↓	0	0	0	0↓	0	0↓
POZOSTAŁYCH WYROBÓW FARMACEUTYCZNYCH	0	0	0	0	0	0	0
DOSTAWA WODY; GOSPODAROWANIE ŚCIEKAMI I ODPADAMI ORAZ DZIAŁALNOŚĆ ZWIĄZANA Z REKULTYWACJĄ	0	0	0	0	0	0	0
POZOSTAŁA DZIAŁALNOŚĆ USŁUGOWA	7↑	7↑	0	0	0	5↑	2↑

OPIEKA ZDROWOTNA I POMOC SPOŁECZNA	1↑	1↑	0	0	0	1↑	0
GOSPODARSTWA DOMOWE ZATRUDNIAJĄCE PRACOWNIKÓW; GOSPODARSTWA DOMOWE PRODUKUJĄCE WYROBY I ŚWIADCZĄCE USŁUGI NA WŁASNE POTRZEBY	0	0	0	0	0	0	0
GÓRNICTWO I WYDOBYWANIE	0	0	0	0	0	0	0
WYTWARZANIE I ZAOPATRYWANIE W ENERGIĘ ELEKTRYCZNĄ, GAZ, PARĘ WODNĄ, GORĄCĄ WODĘ I POWIETRZE DO UKŁADÓW KLIMATYZACYJNYCH	0	0	0	0	0	0	0
ROLNICTWO, LEŚNICTWO, ŁOWIECTWO I RYBACTWO	0	0	0	0	0	0	0
ORGANIZACJE I ZESPOŁY EKSTERYTORIALNE	0	0	0	0	0	0	0
DZIAŁALNOŚĆ NIEZIDENTYFIKOWANA	0	0	0	0	0	0	0
ADMINISTRACJA PUBLICZNA I OBRONA NARODOWA; OBOWIĄZKOWE ZABEZPIECZENIA SPOŁECZNE	0	0	0	0	0	0	0
OGÓŁEM	35↑	28↑	5↑	1↓	1	15↑	20↑

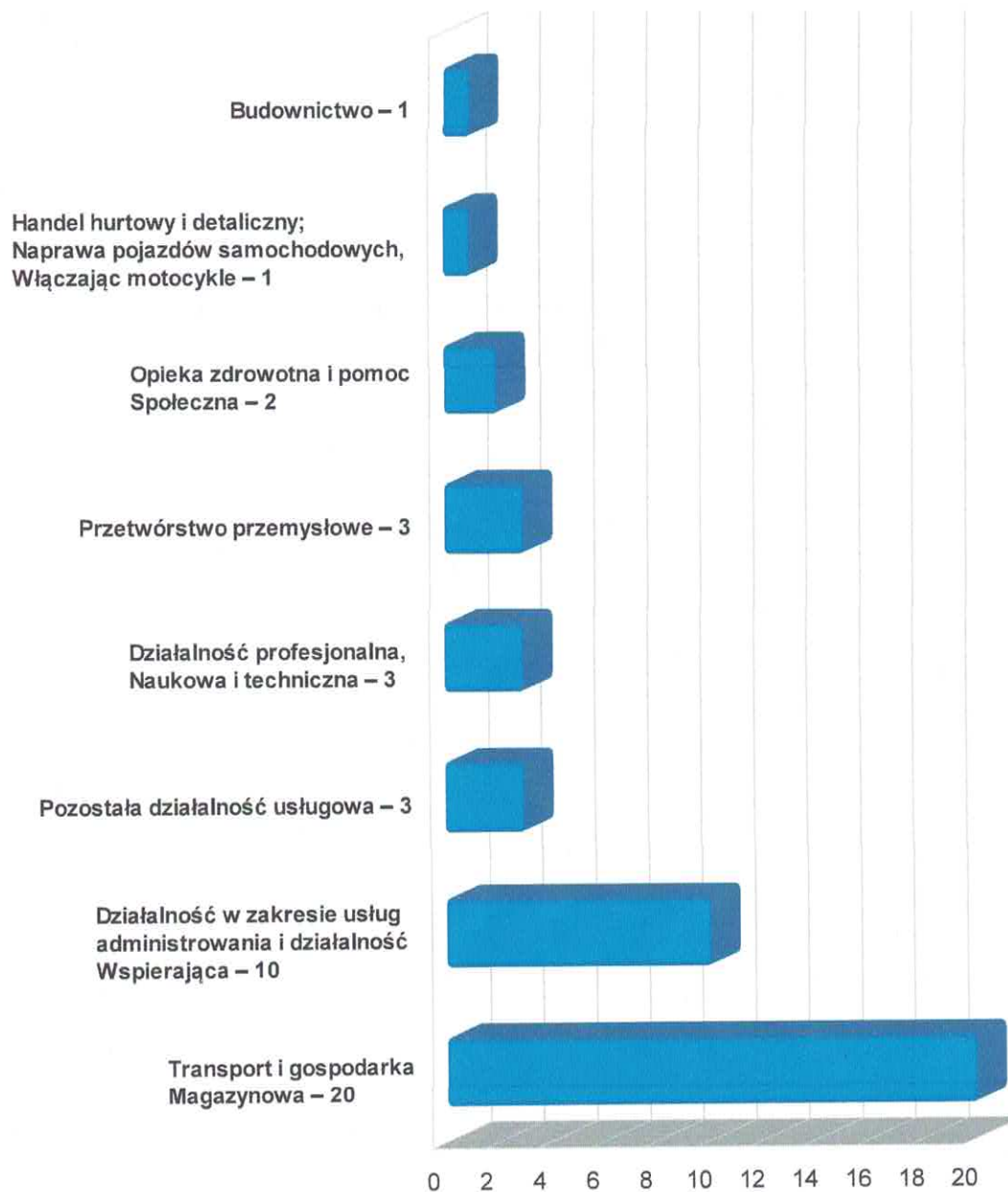
Legenda: ↑↓ - zmiany w stosunku do miesiąca poprzedniego przedstawione są w postaci strzałek ukazujących wzrost lub spadek przedstawionych wartości. Brak strzałki oznacza brak zmiany.

W lutym 2025 roku wśród 35 podmiotów gospodarki narodowej, którym założono karty pracodawców, 16 podjęło współpracę z PUP w Katowicach, określając swoje potrzeby kadrowe na 43 stanowiska, w tym:

- 3 stanowiska stażu w ramach umów stażowych (STAŻ – FUNDUSZ PRACY),
- 1 stanowisko pracy w ramach prac interwencyjnych,
- 1 stanowisko pracy w ramach bonu zatrudnieniowego.

Z analizy ofert pracy wynika, że największe zapotrzebowanie było w zawodach:

- Kierowca samochodu osobowego (15 stanowisk pracy),
- Czynności związane z prostą pracą w przemyśle ciężkim (10 stanowisk pracy),
- Dostawca potraw (5 stanowisk pracy),
- Pomoc kuchenna (3 stanowiska pracy).



Wszystkie podmioty gospodarki narodowej wyraziły swoje oczekiwania, co do współpracy z Urzędem. Pomocy w znalezieniu odpowiednich, kompetentnych pracowników oczekuje 35 pracodawców.

III. PORADNICTWO ZAWODOWE

1. Liczba osób, które skorzystały z pomocy doradczej w ramach poradnictwa zawodowego w lutym 2025 r.

Wyszczególnienie	I 2025	II 2025	Ogółem
Poradnictwo zawodowe	10	46	56
Informacja zawodowa	22	22	44

2. Warsztaty dla uczniów szkół ponadpodstawowych w lutym 2025 r.

Liczba warsztatów	Liczba uczestników
2	36

3. Warsztaty "Sprawdź swoje kompetencje" oparte o grę szkoleniową "Twój czas" w lutym 2025 r.

Liczba warsztatów	Liczba uczestników
1	10

IV. ZGŁOSZENIA ZWOLNIEŃ I ZWOLNIENIA GRUPOWE, ZWOLNIENIA MONITOROWANE

Okres			Zgłoszenia zwolnień grupowych	Zwolnienia grupowe	Zwolnienia monitorowane
STYCZEŃ 2024	Z sektora publicznego	Liczba zakładów	0	2	0
		Liczba osób	0	21	0
	Z sektora prywatnego	Liczba zakładów	1	3	0
		Liczba osób	309	8	0
LUTY 2024	Z sektora publicznego	Liczba zakładów	0	2	0
		Liczba osób	0	5	0
	Z sektora prywatnego	Liczba zakładów	0	1	0
		Liczba osób	0	7	0

Krajowy Fundusz Szkoleniowy

Głównym celem kształcenia ustawicznego finansowanego ze środków Krajowego Funduszu Szkoleniowego (KFS) jest wspomaganie przekwalifikowania lub aktualizacji wiedzy oraz umiejętności zawodowych osób pracujących.

Środki z KFS są przeznaczone dla pracodawców, którzy zamierzają inwestować w podnoszenie kompetencji własnych, jak i kompetencji swoich pracowników.

Na podstawie art. 69a ust. 2 pkt 1 Ustawy z dnia 20 kwietnia 2004 r. o promocji zatrudnienia i instytucjach rynku pracy pracodawca może ubiegać się o sfinansowanie kosztów działań związanych z kształceniem ustawicznym takich jak:

- kursy, studia podyplomowe,
- egzaminy umożliwiające uzyskanie dokumentów potwierdzających nabycie umiejętności, kwalifikacji lub uprawnień zawodowych,
- badania lekarskie i psychologiczne wymagane do podjęcia kształcenia lub pracy zawodowej po ukończonym kształceniu,
- określenie potrzeb pracodawcy w zakresie kształcenia ustawicznego w związku z ubieganiem się o sfinansowanie tego kształcenia ze środków KFS,
- ubezpieczenia od następstw nieszczęśliwych wypadków w związku z podjętym kształceniem.

Pomoc udzielana pracodawcom prowadzącym działalność gospodarczą w ramach KFS przyznawana jest na zasadach pomocy de minimis.

O pomoc w kształceniu ustawicznym może ubiegać się Pracodawca, który spełnia wymagania przynajmniej jednego z poniższych Priorytetów wydatkowania środków określonych przez Ministra Rodziny i Polityki Społecznej na rok 2025:

Priorytet nr 1 – Wsparcie rozwoju umiejętności i kwalifikacji w zawodach określonych jako deficytowe na danym terenie tj. w powiecie czy województwie.

Priorytet nr 2 – Wsparcie rozwoju umiejętności i kwalifikacji w związku z zastosowaniem w firmach nowych procesów, technologii i narzędzi pracy.

Priorytet nr 3 – Wsparcie kształcenia ustawicznego pracodawców i ich pracowników zgodnie z potrzebami szkoleniowymi, które pojawiły się na terenach dotkniętych przez powódź we wrześniu 2024 roku.

Priorytet nr 4 – Poprawa zarządzania i komunikacji w firmie w oparciu o zasady przeciwdziałania dyskryminacji i mobbingowi, rozwoju dialogu społecznego, partycypacji pracowniczej i wspierania integracji w miejscu pracy.

Priorytet nr 5 – Promowanie i wspieranie zdrowia psychicznego oraz tworzenie przyjaznych

środowisk pracy poprzez m.in. szkolenia z zakresu zarządzania wiekiem, radzenia sobie ze stresem, pozytywnej psychologii, dobrostanu psychicznego oraz budowania zdrowej i różnorodnej kultury organizacyjnej.

Priorytet nr 6 – Wsparcie cudzoziemców, w szczególności w zakresie zdobywania wiedzy na temat polskiego prawa pracy i integracji tych osób na rynku pracy.

Priorytet nr 7 – Wsparcie rozwoju umiejętności i kwalifikacji niezbędnych w sektorze usług zdrowotnych i opiekuńczych.

Priorytet nr 8 – Rozwój umiejętności cyfrowych.

Priorytet nr 9 – Wsparcie rozwoju umiejętności związanych z transformacją energetyczną.

Wysokość limitu podstawowego przyznanego na rok 2025 wynosi 2.912,7 tys. zł.

W dniu 31.01.2025 r. na stronie internetowej urzędu został zamieszczony komunikat dotyczący terminu naboru wniosków z Krajowego Funduszu Szkoleniowego zawierający podstawowe informacje o sposobie przeprowadzenia naboru wraz z wymaganą dokumentacją.

W dniu 11.02.2025 r. odbyło się spotkanie informacyjne w formie online dotyczące Krajowego Funduszu Szkoleniowego skierowane do pracodawców zamierzających ubiegać się o ww. środki. Celem spotkania było szczegółowe omówienie priorytetów wydatkowania środków w roku 2025, zasad naboru oraz wniosku z uwzględnieniem pytań pracodawców co do formy wypełniania jak i złożenia wniosków w terminie naboru tj. w dniu 17.02.2025 r.

W ramach naboru wpłynęły **144** wnioski na łączną kwotę **5 070 569,23 zł**.

W dniu 19.02.2025 r. w komunikacie na stronie internetowej [tut.](#) Urzędu ogłoszono listę Pracodawców których wnioski podlegają aktualnie rozpatrywaniu w ramach posiadanego limitu środków.

IV. OBSŁUGA OSÓB NIEPEŁNOSPRAWNYCH

1. Aktywizacja zawodowa osób niepełnosprawnych

Wyszczególnienie	I 2025	II 2025	Ogółem
Liczba zarejestrowanych osób, które zgłosiły się na stanowisko osób niepełnosprawnych	0	0	0
Liczba zarejestrowanych osób niepełnosprawnych, które skorzystały z usług pośrednictwa pracy	215	184	399
Liczba zarejestrowanych osób niepełnosprawnych, które skorzystały z usług poradnictwa zawodowego	2	0	2
Liczba zorganizowanych giełd pracy	0	3	3
Liczba osób niepełnosprawnych, które uczestniczyły w giełdach pracy	0	6	6
Liczba osób niepełnosprawnych zakwalifikowanych do dalszych rozmów	0	2	2
Liczba ofert pracy dla osób niepełnosprawnych	19	18	37
Liczba wydanych skierowań osobom niepełnosprawnym	16	22	38
Liczba podjęć pracy	14	12	26

1. VI. AKTYWNE FORMY PROMOCJI ZATRUDNIENIA, ŁAGODZENIA SKUTKÓW BEZROBOCIA I AKTYWIZACJI ZAWODOWEJ

Finansowanie zadań na rzecz promocji zatrudnienia, łagodzenia skutków bezrobocia i aktywizacji zawodowej – stan na dzień 28.02.2025 r.

1. Decyzją Ministra Rodziny, Pracy i Polityki Społecznej Nr DF-I-6020.12.14.2024.KS z dnia 13 grudnia 2024 roku Powiatowy Urząd Pracy w Katowicach otrzymał ze środków Funduszu Pracy kwotę 7 866 224,92 zł na finansowanie w roku 2025 programów na rzecz promocji zatrudnienia, łagodzenia skutków bezrobocia i aktywizacji zawodowej, w tym:
 - 5 240 778,51 zł w ramach środków algorytmowych Funduszu Pracy
 - 2 625 446,41 zł w ramach Regionalnego Programu 2021-2027 EFS+.

Kwoty środków (limity) Funduszu Pracy, o których mowa powyżej obowiązują do czasu ustalenia ostatecznych kwot na podstawie ustawy budżetowej na rok 2025.

Instrumenty i usługi rynku pracy realizowane w ramach programów na rzecz promocji zatrudnienia, łagodzenia skutków bezrobocia i aktywizacji zawodowej - algorytm	Limit środków	Wydatki	Środki zaangażowane	Ilość osób objętych programem	
Prace interwencyjne	398 440,00	57 564,90	95 278,73	32	1)
Roboty publiczne	433 125,00	0,00	0,00	0	
Staże FP algorytm	899 761,48	133 523,61	520 291,37	46	2)
Szkolenia FP algorytm, w tym:	368 903,60	426,10	100 993,19	7	
*szkolenia indywidualne i grupowe (usługa szkoleniowa)	255 000,00	0,00	61 810,00	6	
*szkolenia indywidualne i grupowe (stypendia szkoleniowe)	108 903,60	426,10	38 716,59		
*koszty egzaminów lub licencji	5 000,00	0,00	466,60	1	
Studia podyplomowe, w tym:	221 621,20	29 289,41	32 977,68	27	3)
*studia podyplomowe (dofinansowanie)	150 000,00	19 402,71	9 050,00		
*studia podyplomowe (stypendia)	71 621,20	9 886,70	23 927,68		
Jednorazowo przyznane środki dla osób bezrobotnych na podjęcie działalności gospodarczej	905 193,53	0,00	0,00	0	
Refundacja kosztów wyposażenia lub doposażenia stanowiska pracy	470 000,00	0,00	0,00	0	
Doposażenie stanowiska pracy-ekonomia społeczna	94 000,00	0,00	0,00	0	
Prace społecznie użyteczne	108 979,20	0,00	108 979,20	0	
Dofinansowanie wynagrodzenia za zatrudnienie skierowanego bezrobotnego, który ukończył 50 rok życia	446 874,70	26 593,27	151 044,90	16	4)

Bon zatrudnieniowy	218 313,00	9 972,00	54 181,20	7	5)
Dofinansowanie wynagrodzenia DPS	126 688,00	8 966,00	37 584,33	2	6)
Postępowanie nostryfikacyjne	23 425,00	0,00	0,00	0	
Refundacja składek ZUS - podmioty ekonomii społecznej	338 558,80	0,00	272 124,40	0	
Bon na zasiedlenie	130 400,00	32 640,00	0,00	2	
Ogółem	5 184 283,51	298 975,29	1 373 455,00	139	

Ilość osób objętych programem:

- 1) w tym 30 osób skierowanych w 2024 r. do odbycia prac interwencyjnych
- 2) w tym 34 osób skierowanych w 2024 r. do odbycia stażu
- 3) w tym 5 osób odbywających studia podyplomowe od 2023 r. i 18 osób od 2024 r.
- 4) w tym 1 osoba skierowana w 2022 r., 4 osoby skierowane w 2023 r. i 9 osób skierowanych w 2024 r. do zatrudnienia w ramach dofinansowania wynagrodzenia za zatrudnienie skierowanego bezrobotnego, który ukończył 50 rok życia
- 5) w tym 3 osoby skierowane w 2023 r. i 4 osoby skierowane w 2024 r. do zatrudnienia w ramach bonu zatrudnieniowego
- 6) w tym 2 osoby skierowane w 2024 r. do zatrudnienia w DPS

Instrumenty i usługi rynku pracy realizowane w ramach programów na rzecz promocji zatrudnienia, łagodzenia skutków bezrobocia i aktywizacji zawodowej - algorytm	Limit środków	Wydatki	Środki zaangażowane	Ilość osób objętych programem
Koszty badań lekarskich, psychologicznych i specjalistycznych	56 495,00	1 280,00	12 430,00	7

Instrumenty i usługi rynku pracy realizowane w ramach programów na rzecz promocji zatrudnienia, łagodzenia skutków bezrobocia i aktywizacji zawodowej - algorytm	Kwota środków Funduszu Pracy w zł
Limit środków	5 240 778,51
Wydatki	300 255,29
Środki zaangażowane	1 385 885,00

Projekt niekonkurencyjny pn. "Aktywizacja osób bezrobotnych zarejestrowanych w Powiatowym Urzędzie Pracy w Katowicach (II)" w ramach Programu Fundusze Europejskie dla Śląskiego 2021-2027 EFS+ FESL.05.01

Formy wsparcia	Limit środków	Wydatki	Środki zaangażowane	Ilość osób objętych programem
Stáže MŁODZI		0,00	0,00	0
Stáže 30+		0,00	0,00	0
Razem staże	558 426,41	0,00	0,00	0
Działalność gospodarcza MŁODZI		0,00	0,00	0

Działalność gospodarcza 30+		0,00	0,00	0
Razem działalność gospodarcza	2 067 020,00	0,00	0,00	0
Ogółem	2 625 446,41	0,00	0,00	0

2. PROGRAMY WSPÓŁFINANSOWANE ZE ŚRODKÓW EUROPEJSKIEGO FUNDUSZU SPOŁECZNEGO PLUS



Fundusze Europejskie
dla Śląskiego



Rzeczpospolita
Polska

Dofinansowane przez
Unię Europejską



Województwo
Śląskie

I.Program: Fundusze Europejskie dla Śląskiego 2021-2027 (Europejski Fundusz Społeczny+)

Priorytet: FESL.05.00-Fundusze Europejskie dla rynku pracy

Działanie: FESL.05.04-Aktywizacja zawodowa osób pracujących

Nazwa projektu: Postaw na rozwój – podnieś kwalifikacje

Okres realizacji projektu: 01.09.2024 r. – 31.08.2026 r.

Projekt realizowany jest przez Miejski Inkubator Przedsiębiorczości Rawa.Ink oraz Powiatowy Urząd Pracy w Katowicach.

Celem projektu będzie nabywanie, podwyższanie lub dostosowywanie kompetencji i kwalifikacji, niezbędnych na rynku pracy wśród osób zatrudnionych w Katowicach poprzez realizację wysokiej jakości szkoleń i kursów.

Efektem projektu będzie aktywizacja zawodowa i społeczna, a także dostosowanie kwalifikacji zawodowych uczestników projektu odpowiadających na potrzeby lokalnego rynku pracy oraz preferencje pracodawców poprzez poprawę jakości zasobów ludzkich.

Projekt skierowany jest do 150 osób pracujących na terenie miasta Katowice, zatrudnionych w oparciu o umowy krótkoterminowe lub cywilnoprawne.

Umowa krótkoterminowa — umowa będąca podstawą nawiązania stosunku pracy lub innej formy zatrudnienia, zawarta na czas określony, który upływa w okresie realizacji projektu lub trwa nie dłużej niż 6 miesięcy.

Umowa cywilnoprawna — umowa zawarta w oparciu o przepisy Kodeksu Cywilnego np. umowa o dzieło, umowa zlecenie.

Zakres wsparcia oferowanego w ramach projektu:

- Doradztwo zawodowe, w trakcie którego opracowana zostanie indywidualna ścieżka rozwoju,
- Szkolenia/kursy odpowiadające na potrzeby uczestników projektu

Uczestnicy projektu zgodnie z opracowanym Indywidualnym Planem Działania (IPD), wskazującym pożądane umiejętności/kwalifikacje mogą skorzystać z następujących obszarów szkoleń/kursów:

- Przygotowujących do egzaminów certyfikowanych,
- Podnoszących kwalifikacje i umiejętności zawodowe,
- Z zakresu IT,
- Umiejętności „miękkich”,
- Podnoszących umiejętności niezbędne do podjęcia pracy w sektorze zielonej gospodarki,
- Podnoszących umiejętności niezbędne z punktu widzenia regionalnych/lokalnych specjalizacji.

II.Program: Fundusze Europejskie dla Śląskiego 2021-2027 (Europejski Fundusz Społeczny+)

Priorytet: FESL.07.00-Fundusze Europejskie dla społeczeństwa

Działanie: FESL.07.02-Aktywna integracja

Nazwa projektu: Praktykant – doświadczenie na wagę złota

Projekt realizowany jest przez Śląskie Centrum Profilaktyki i Psychoterapii oraz Miasto Katowice/Powiatowy Urząd Pracy w Katowicach.

Celem projektu jest nabywanie, odbudowa i podtrzymanie umiejętności uczestniczenia w życiu społeczności lokalnej i pełnienia ról społecznych w miejscu pracy, zamieszkania, pobytu oraz zdolności do samodzielnego świadczenia pracy na rynku pracy, a także zapobieganie procesom ubóstwa, marginalizacji i wykluczenia społecznego.

Okres realizacji projektu: 01.10.2024 r. – 30.09.2026 r.

Projekt skierowany jest do co najmniej 67 osób, które ukończyły 55 rok życia, zagrożonych ubóstwem lub wykluczeniem społecznym, posiadających status osoby bezrobotnej lub biernej zawodowo, zamieszkujących lub przebywających na terenie Miasta Katowice.

Cel projektu zostanie zrealizowany poprzez usługi aktywnej integracji:

- o charakterze społecznym,
- o charakterze zawodowym,
- o charakterze edukacyjnym,
- o charakterze zdrowotnym,
- o charakterze środowiskowym

Formy wsparcia oferowane w ramach projektu:

- spotkania indywidualne i grupowe,
- dialogi motywujące,
- pośrednictwo pracy,
- doradztwo zawodowe,
- ćwiczenia warsztatowe,
- szkolenia/kursy,
- konsultacje,
- staże zawodowe

III.Program: Fundusze Europejskie dla Śląskiego 2021-2027 (Europejski Fundusz Społeczny+)

Priorytet: FESL.05.00-Fundusze Europejskie dla rynku pracy

Działanie: FESL.05.06-Szkolenia dla pracowników IRP

Nazwa projektu: Chętni do rozwoju – efektywni w pomaganiu (Typ I)

Okres realizacji projektu: 01.01.2025 r. – 31.12.2026 r.

Celem projektu jest wzmocnienie potencjału Powiatowego Urzędu Pracy w Katowicach poprzez podniesienie zgodnie ze zdiagnozowanymi potrzebami kwalifikacji/kompetencji pracowników oraz wzmocnienie potencjału technicznego i organizacyjnego urzędu..

Efektem projektu jest podniesienie jakości świadczonych usług przez kadry Publicznych Służb Zatrudnienia oraz skuteczne ukierunkowanie polityki rynku pracy, wynikające z regionalnych i lokalnych potrzeb.

Projekt skierowany jest do 70 pracowników Powiatowego Urzędu Pracy w Katowicach zatrudnionych na podstawie wyboru, powołania oraz umowy o pracę.

Zakres wsparcia oferowanego w ramach projektu:

- Działania z zakresie podnoszenia kwalifikacji/kompetencji kadr, zgodnie ze zdiagnozowanymi potrzebami pracowników (kursy/szkolenia, studia podyplomowe)
- Działania w zakresie zakupu sprzętu i wyposażenia umożliwiającego lepszą komunikację i wymianę informacji w urzędzie

Uczestnicy projektu zgodnie z przeprowadzoną indywidualną diagnozą potrzeb wskazującą na pożądany zakres podnoszenia kwalifikacji/kompetencji mogą skorzystać z następujących obszarów szkoleń/kursów oraz studiów podyplomowych:

- Z zakresu IT
- Umiejętności „miękkich”
- Umiejętności „twardych”

3. Przyznawanie środków z Funduszu Pracy z tytułu refundacji kosztów na wyposażenie lub doposażenie stanowiska pracy dla skierowanego bezrobotnego, na uruchomienie działalności gospodarczej przez osobę bezrobotną.

Zestawienie wniosków dotyczących refundacji kosztów na wyposażenie lub doposażenie stanowiska pracy dla skierowanego bezrobotnego.

Refundacja ma na celu wsparcie przedsiębiorców przy tworzeniu nowych miejsc pracy. Przedsiębiorca tworząc nowe stanowisko pracy może otrzymać częściowy zwrot kosztów tworzonego stanowiska przy równoczesnym zatrudnieniu osoby bezrobotnej. Refundację poprzedza złożenie wniosku, który jest opiniowany przez komisję, w skład której wchodzi przedstawiciele Powiatowej Rady Rynku Pracy oraz przedstawiciele Powiatowego Urzędu Pracy w Katowicach.

Rok 2024	Złożone wnioski	Ilość wnioskowanych stanowisk	Stanowisko	Wnioskowana kwota na doposażenie	Kwota przyznana przez Komisję	Uwagi	
STYCZEŃ	-	-	-	-	-	-	
LUTY	10	1	specjalista ds. konserwacji podłóg	48 969,72 zł		Przed komisją	
		1	kosmetolog	48 000,00 zł		do uzupełnienia	
		1	robotnik gospodarczy	48 963,00 zł		do uzupełnienia	
		1	robotnik gospodarczy	48 906,99 zł		do uzupełnienia	
		1	robotnik gospodarczy	48 963,00 zł		do uzupełnienia	
		1	Mechanik samochodów ciężarowych	48 000,00 zł		do uzupełnienia	
		1	Kosmetyczka	48 900,00 zł		do uzupełnienia	
		2	pracownik ogólnobudowlany - wykończeniowiec	122 363,45 zł			do uzupełnienia
		1	brukarz				
		1	mechanik	44 699,00		do uzupełnienia	
		1	mobilny mechanik/wulkanizator	44 219,00			

		1	operator maszyn	48 000,00 zł	0,00 zł	BEZ ROZPATRZENIA
OGÓŁEM	11	13	-	599 984,16 zł	0,00 zł	-

Wniosek niekompletny to wniosek nie spełniający wymagań formalnych, niepodlegający rozpatrzeniu.

Zestawienie wniosków dotyczących przyznawania środków z Funduszu Pracy na uruchomienie działalności gospodarczej przez osoby bezrobotne.

Pomoc finansowa kierowana jest do osób bezrobotnych, pragnących podjąć własną działalność gospodarczą. Środki są przyznawane na wniosek osoby bezrobotnej zarejestrowanej w Urzędzie Pracy. Wnioski opiniuje komisja, w skład której wchodzi przedstawiciele Powiatowej Rady Rynku Pracy oraz przedstawiciele Powiatowego Urzędu Pracy w Katowicach.

Rok 2024	Złożone wnioski	Suma wnioskowanych kwot na rozpoczęcie działalności gospodarczej	Ilość wniosków pozytywnie zaopiniowanych przez komisję	Suma kwot przyznanych przez Komisję	
				Algorytm	EFS
STYCZEŃ	0	0,00 zł	0	0,00 zł	0,00 zł
LUTY	0	0,00 zł	0	0,00 zł	0,00 zł
Ogółem	0	0,00 zł	0	0,00 zł	0,00 zł

Osoby bezrobotne które ubiegają się o przyznanie środków, zgodnie z regulaminem dotyczącym warunków i trybu refundacji ze środków Funduszu Pracy, kosztów wyposażenia i doposażenia stanowiska pracy dla skierowanego bezrobotnego, przyznawania bezrobotnym środków na podjęcie działalności gospodarczej oraz form zabezpieczenia zwrotu otrzymanych środków, są zobowiązane do uczestnictwa w indywidualnym spotkaniu z doradcą zawodowym.

Następnie wniosek jest opiniowany przez komisję.

**4. Zestawienie dotyczące umów cywilno - prawnych w zakresie aktywizacji osób bezrobotnych
zawartych w okresie I-II/ 2025 r.**

Miesiąc	Dofinansowanie wynagrodzenia za zatrudnienie skierowanego bezrobotnego, który ukończył 50 rok życia		Prace interwencyjne		Bon zatrudnieniowy	
	Liczba umów	osoby	Liczba umów	osoby	Liczba umów	osoby
I	1	2	0	0	0	0
II	0	0	2	2	3	0
suma	1	2	2	2	3	0

VII. ZESTAWIENIE WYDATKÓW Z FUNDUSZU PRACY

1. Wydatki - aktywne formy wg stanu na dzień 28.02.2025 r.

		<i>w złotych</i>
1	Prace interwencyjne	57 565
	w tym:	
	1.1 Środki algorytmowe Funduszu Pracy	57 565
2	Stypendium stażowe	133 524
	w tym:	
	2.1. Środki algorytmowe Funduszu Pracy	133 524
6	Roboty publiczne	0
7	Szkolenia	426
	w tym:	
	7.1.Kursy osób bezrobotnych	0
	7.2.Stypendia szkoleniowe	426
	7.3.Koszty egzaminu i licencji	0
8	Jednorazowo przyznane środki na uruchomienie własnej działalności gospodarczej	0
	w tym :	
	8.1. Środki algorytmowe Funduszu Pracy	0
9	Składki na ub.społeczne pracowników przeds. Społecznych	0
10	Refundacja kosztów wyposażenia lub doposażenie stanowisk pracy	0
	w tym:	
	9.1. Środki algorytmowe Funduszu Pracy	0
11	Bon szkoleniowy i stażowy – w tym:	0
	A. Bon szkoleniowy	0
	B. Bon stażowy	0
12	Bon zatrudnieniowy	9 972
13	Zwrot kosztów zatr. w DPS	8 966
14	Studia podyplomowe	29 289
	w tym:	
	14.1.Dofinansowanie kosztów studiów	19 403
	14.2.Stypendium z tyt .podjęcia studiów podyplomowych	9 887
15	Koszty badań bezrobotnych	1 280
16	Prace społecznie-użyteczne w tym :	0
	16.1. Prace społecznie użyteczne FP	0
	16.2. Prace społecznie użyteczne PAI	0
17	Dofinansowanie 50+	26 593
18	Świadczenie aktywizacyjne	0
19	Krajowy Fundusz Szkoleniowy	0
20	Postępowanie nostryfikacyjne	0
21	Bon zasiedleniowy	32 640
Razem		300 255

Wydatki współfinansowane z EFS: **0****FESL.5.1.-Aktyw. os.bezrob. Aktywizacja osób bezrobotnych zarejestrowanych w Powiatowym Urzędzie Pracy w Katowicach (I)** **0**

1	SST – stypendia stażowe 30+ Jednorazowo przyznane środki na uruchomienie własnej działalności gospodarczej	0
2	30+	0
3	SST – stypendia stażowe - Młodzi Jednorazowo przyznane środki na uruchomienie własnej działalności gospodarczej -	0
4	Młodzi	0

2. Wydatki - pasywne: **2 067 686**

1	Zasiłki dla bezrobotnych	1 525 073
2	Dodatki aktywizacyjne	117 315
3	Składka na KRUS	0
4	Świadczenia integracyjne	425 298

3. Pozostałe wydatki z art. 108 **63 139**

1	Koszty wysyłki zawiadomień, komunikacji z bezrobotnymi i pracodawcami	20 822
2	Koszty postępowania sądowego i egzekucyjnego	4 641
3	Szkolenie kadr realizujących zadania objęte ustawą	3 829
4	Dodatki do wynagrodzeń dla doradców zawodowych i pośredników pracy	33 699
5	Zakup usług remontowych, serwisowych i innych	0
6	Koszty rozwoju i eksploatacji systemu informatycznego	0
7	Koszty wydatków dot.szkolenia członków rad rynku pracy	0
8	Koszty wydatków na partnerstwo lokalne	0
9	Koszty dotarcia z informacja o formach aktywizacji zawodowej	0
10	Giełdy pracy i targi pracy	0
11	Działania promocyjno -informacyjne dot. bezrobotnych,	0
12	Zakup papieru kserograficznego i inne	0
13	Koszty administracyjne	0
14	Zakup usług obejmujących tłumaczenia	148
15	Zakupy inwestycyjne	0
16	Promocja Krajowego Funduszu Szkoleniowego	0

IX. WYDATKI BUDŻETOWE - DZIAŁ 853, ROZDZIAŁ 85333

Plan na 2025 rok : 12 307 220,00 dział 853

paragraf	Nazwa	Plan	Wydatki 02.2025	Zobowiązania na dzień 28.02.2025
6060	Wydatki na zakupy inwestycyjne	0	0	
3020	Wydatki osobowe niezaliczone do wynagrodzeń	15 284	743	443
4010	Wynagrodzenia osobowe pracowników	6 878 491	1 014 426	
4040	Dodatkowe wynagrodzenie roczne	506 234	481 833	
4110	Składki na ubezpieczenia społeczne	1 236 648	248 131	
4120	Składki na Fundusz Pracy oraz Solidarnościowy Fundusz	178 959	28 397	
4170	Wynagrodzenia bezosobowe	27 996	1 900	
4710	Wpłaty na PPK	25 789	5 573	
4140	Składki na PFRON	143 196	10 912	0
4210	Zakup materiałów i wyposażenia	28 296	4 042	0
4260	Zakup energii	617 745	72 223	11 607
4270	Zakup usług remontowych	8 000	0	0
4280	Zakup usług zdrowotnych	10 705	590	450
4300	Zakup usług pozostałych	566 142	38 729	17 550
4360	Opłaty z tytułu zakupu usług telekomunikacyjnych	3 648	506	
4390	Zakup usług obejmujących wykonanie ekspertyz, analiz i opinii	1 500	0	0
4400	Opłaty za administrowanie i czynsze za budynki, lokale i pomieszczenia garażowe	278 757	46 459	
4410	Podróże służbowe krajowe	3 200	222	
4430	Różne opłaty i składki	2 136	0	
4440	Odpisy na zakładowy fundusz świadczeń socjalnych	231 570	0	
4480	Podatek od nieruchomości	41 502	6 756	
4700	Szkolenia pracowników niebędących członkami korpusu służby cywilnej	5 926	0	0
4017	Wynagrodzenia osobowe	298 797	0	
4019	Wynagrodzenia osobowe	164 317	10 560	
4117	Składki na ubezpieczenia społeczne	50 586	0	
4119	Składki na ubezpieczenia społeczne	3 125	0	
4127	Składki na Fundusz Pracy i SFWON	7 320	0	
4129	Składki na Fundusz Pracy i SFWON	452	0	
4717	Wpłata na PPK	4 482	0	
4719	Wpłata na PPK	277	0	
4217	Zakup materiałów i wyposażenia	52 000	0	
4307	Zakup usług pozostałych	633 785	25 950	
4309	Zakup usług pozostałych	27 355	1 220	
4707	Szkolenia pracowników niebędących członkami korpusu służby cywilnej	225 000	0	
6067	Wydatki na zakupy inwestycyjne na programy finans. z udziałem środków o których mowa w art..5 ust.1 pkt. 2i3	28 000	0	
Razem		12 307 220	1 999 170	30 049

X. INFORMACJE ZWIĄZANE ZE STATUSEM OSOBY BEZROBOTNEJ I PRYZNAWANYMI ŚWIADCZENIAMI

1. Liczba wydanych decyzji dotyczących statusu bezrobotnego, zasiłku dla bezrobotnych oraz stypendiów przyznawanych na podstawie ustawy o promocji zatrudnienia i instytucjach rynku pracy

Wyszczególnienie	Ilość wydanych decyzji
styczeń	1312
luty	1239
marzec	
kwiecień	
maj	
czerwiec	
lipiec	
sierpień	
wrzesień	
październik	
listopad	
grudzień	
ogółem	2551

2. Liczba wydanych postanowień

Wyszczególnienie	Postanowienia dotyczące			
	zawieszenia postępowania	podjęcia postępowania	wznowienia postępowania	sprostowania omyłki
styczeń	0	1	15	1
luty	0	0	9	0
marzec				
kwiecień				
maj				

czerwiec				
lipiec				
sierpień				
wrzesień				
październik				
listopad				
grudzień				
ogółem	0	1	24	1

3. Liczba wydanych decyzji po wznowieniu postępowania

Wyszczególnienie	Decyzje dotyczące statusu bezrobotnego	Decyzje dotyczące świadczeń
styczeń	13	42
luty	5	16
marzec		
kwiecień		
maj		
czerwiec		
lipiec		
sierpień		
wrzesień		
październik		
listopad		
grudzień		
ogółem	18	58

XI. OBSŁUGA ADMINISTRACYJNO – BIUROWA POWIATOWEGO URZĘDU PRACY W KATOWICACH

1. Dział ds. Ewidencji i Świadczeń

Zaświadczenia wydawane osobom bezrobotnym i poszukującym pracy

Lp.	Wyszczególnienie	I 2025r.	II 2025r.	Ogółem
1.	Zaświadczenia dotyczące osób bezrobotnych i poszukujących pracy	196	192	388

Liczba sporządzanych i przekazywanych do Zakładu Ubezpieczeń Społecznych dokumentów ubezpieczeniowych tj. zgłoszeniowych do ubezpieczenia zdrowotnego i ubezpieczeń społecznych oraz dokumentów rozliczeniowych, które są wysyłane poprzez teletransmisję danych z aktualnego programu PŁATNIK

Lp.	Wyszczególnienie	I 2025r.	II 2025r.	Ogółem
1.	Ilość dokumentów zgłoszeniowych	1 233	1 237	2 470
2.	Ilość dokumentów rozliczeniowych	2 544	2 754	5 298
3.	Ilość dokumentów rozliczeniowych DRA	4	5	9
4.	Ilość dokumentów ZUS IWA	1	0	1
	Ogółem	3 782	3 996	7 778

Referat ds. obsługi prawnej i kadr

Stan zatrudnienia w Powiatowym Urzędzie Pracy w Katowicach według stanu na koniec lutego 2025 r.:

	Ogółem:	80,25 etatów
osoby z wykształceniem wyższym:		76
średnim:		7
zasadniczym zawodowym:		0
podstawowym:		0

umowy zlecenia: 1 osoba

Ogłoszone i zakończone konkursy na stanowiska urzędnicze: 0

