

**POWIATOWY URZĄD PRACY  
w KATOWICACH**

**RYNEK PRACY W KATOWICACH  
LISTOPAD 2025r.**

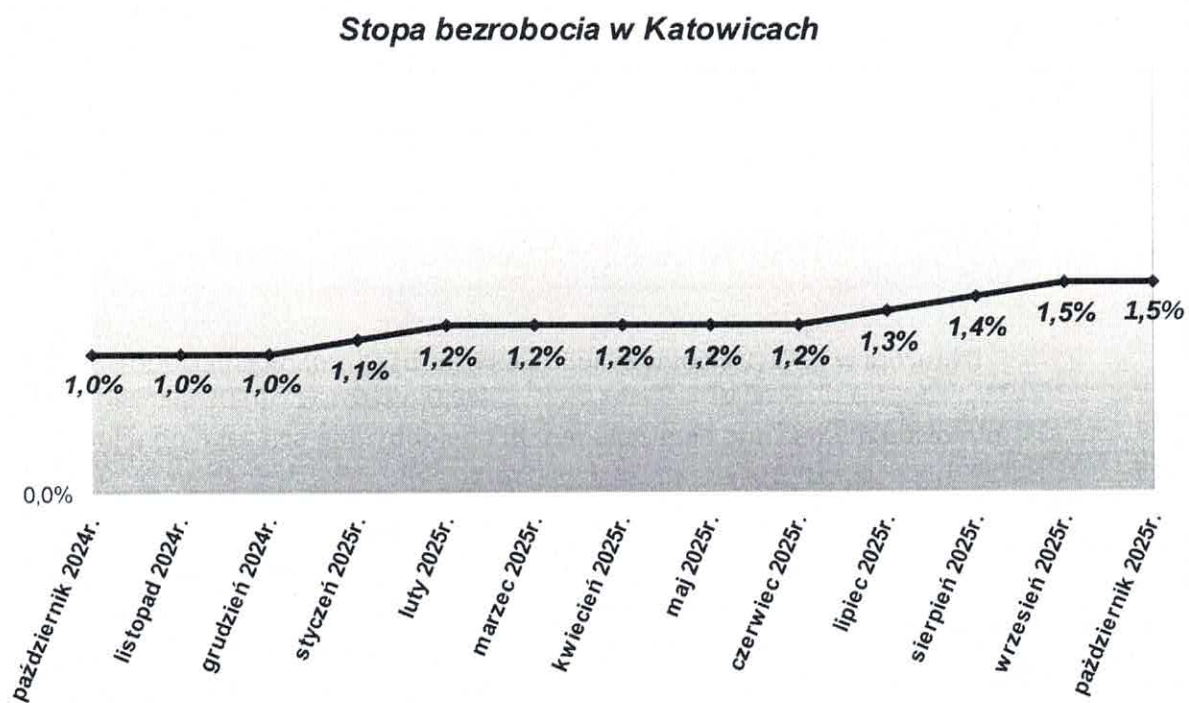


# I. KATOWICKI RYNEK PRACY

## 1. Stopa bezrobocia

Stopa bezrobocia na koniec października 2025r. wyniosła 1,5% i w stosunku do października 2024r. wzrosła o 0,5%.

W stosunku do miesiąca poprzedniego utrzymała się na tym samym poziomie.



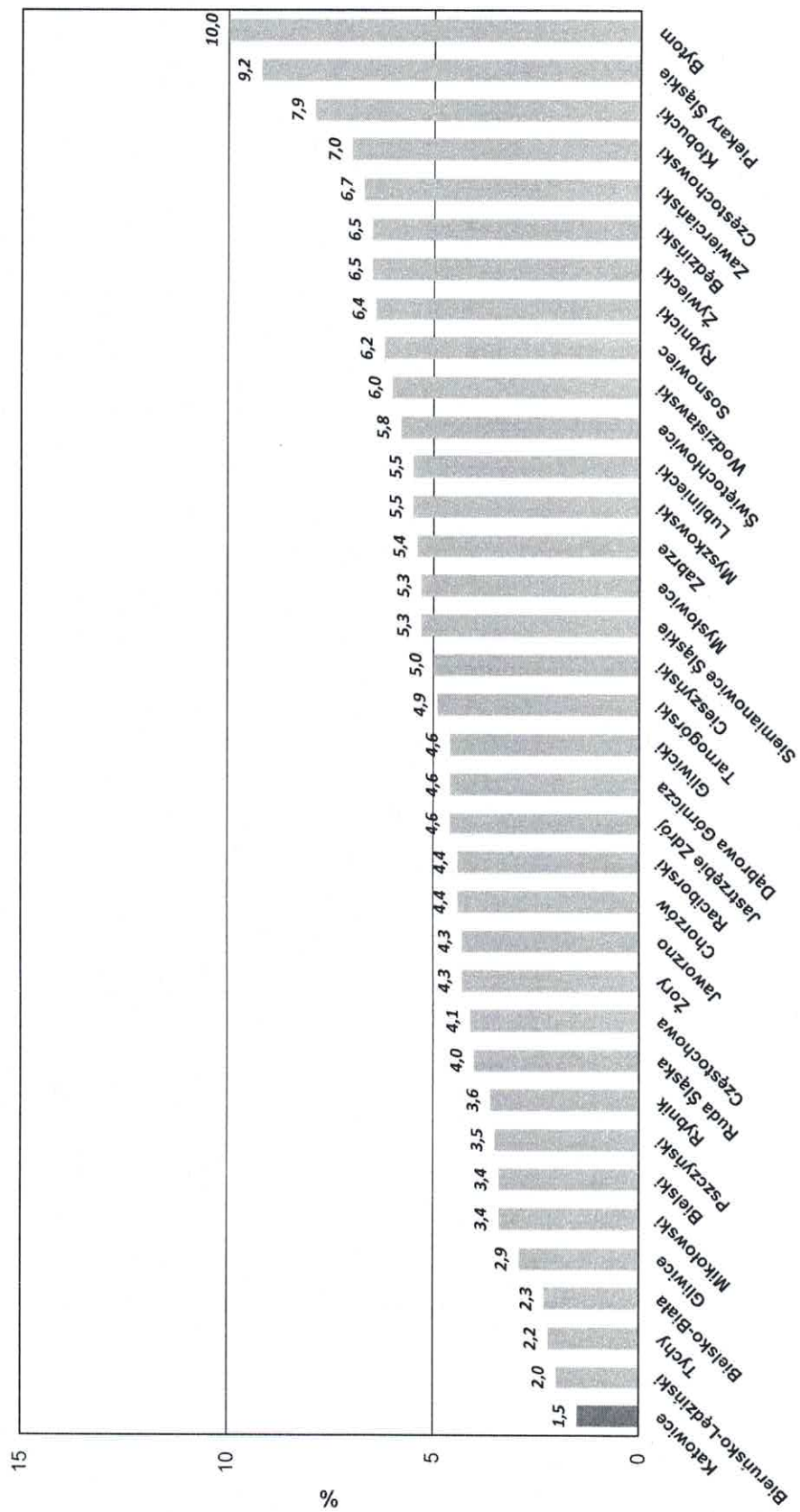
**2. Stopa bezrobocia w powiatach województwa śląskiego według stanu na dzień 31.10.2025r.**

Lp.	Powiat	Stopa bezrobocia dane w %
1	Katowice	1,5
2	Bieruńsko-Lędziński	2,0
3	Tychy	2,2
4	Bielsko-Biała	2,3
5	Gliwice	2,9
6	Mikołowski	3,4
7	Bielski	3,4
8	Pszczynski	3,5
9	Rybnik	3,6
10	Ruda Śląska	4,0
11	Częstochowa	4,1
12	Żory	4,3
13	Jaworzno	4,3
14	Chorzów	4,4
15	Raciborski	4,4
16	Jastrzębie Zdrój	4,6
17	Dąbrowa Górnicza	4,6
18	Gliwicki	4,6
19	Tarnogórski	4,9
20	Cieszyński	5,0
21	Siemianowice Śląskie	5,3
22	Mysłowice	5,3
23	Zabrze	5,4
24	Myszkowski	5,5
25	Lubliniecki	5,5
26	Świętochłowice	5,8
27	Wodzisławski	6,0
28	Sosnowiec	6,2
29	Rybnicki	6,4
30	Żywiecki	6,5
31	Będziński	6,5
32	Zawierciański	6,7
33	Częstochowski	7,0
34	Kłobucki	7,9
35	Piekary Śląskie	9,2
36	Bytom	10,0

**Stopa bezrobocia w woj. śląskim 4,3%**

**Stopa bezrobocia w kraju 5,6%**

**Stopa bezrobocia w powiatach województwa śląskiego według stanu na dzień  
31 października 2025r.**





**3. Liczba osób bezrobotnych w powiatach województwa śląskiego według stanu na dzień 31.10.2025r.**

Lp.	Powiat	Liczba osób bezrobotnych
1	Bieruńsko-Lędziński	503
2	Świętochłowice	679
3	Żory	971
4	Rybnicki	1 037
5	Siemianowice Śląskie	1 117
6	Myszkowski	1 240
7	Mysłowice	1 309
8	Jaworzno	1 335
9	Piekary Śląskie	1 336
10	Mikołowski	1 342
11	Tychy	1 404
12	Jastrzębie Zdrój	1 421
13	Pszczyński	1 465
14	Lubliniecki	1 473
15	Gliwicki	1 631
16	Ruda Śląska	1 692
17	Chorzów	1 705
18	Raciborski	1 826
19	Rybnik	1 838
20	Bielski	1 972
21	Bielsko-Biała	2 246
22	Kłobucki	2 330
23	Zawierciański	2 351
24	Dąbrowa Górnicza	2 393
25	Tarnogórski	2 551
26	Wodzisławski	2 661
27	Częstochowski	2 732
28	Zabrze	2 770
29	Będziński	2 933
30	Gliwice	3 059
31	Cieszyński	3 069
32	Żywiecki	3 072
<b>33</b>	<b>Katowice</b>	<b>3 117</b>
34	Częstochowa	4 169
35	Sosnowiec	4 193
36	Bytom	4 301

#### 4. Wybrane kategorie zarejestrowanych bezrobotnych

Rok 2025	liczba zarejestrowanych bezrobotnych			liczba zarejestrowanych bezrobotnych z prawem do zasiłku	
	ogółem	kobiety	w miesiącu sprawozdawczym	ogółem	kobiety
styczeń	2 350	1 157	554	420	230
luty	2 511	1 231	497	458	242
marzec	2 537	1 231	507	468	262
kwiecień	2 529	1 216	430	476	255
maj	2 472	1 198	466	459	261
czerwiec	2 540	1 232	361	476	266
lipiec	2 817	1 343	560	533	288
sierpień	2 959	1 421	494	549	305
wrzesień	3 046	1 473	514	488	273
październik	3 117	1 502	527	504	284
listopad	3 223	1 540	499	498	275

kategoria	liczba zarejestrowanych stan na dzień 30 listopad 2025r.		% udział kobiet do ogółu zarejestrowanych
	ogółem	kobiety	
<i>Liczba zarejestrowanych bezrobotnych ogółem</i>	<b>3 223</b>	<b>1 540</b>	<b>47,8%</b>
Liczba zarejestrowanych bezrobotnych z prawem do zasiłku	498	275	55,2%
Poszukujący pracy	132*	69	52,3%

\* - w tym 26 to osoby niepełnosprawne niepozostające w zatrudnieniu

**5. Osoby będące w szczególnej sytuacji na rynku pracy według stanu na dzień 30.11.2025r.**

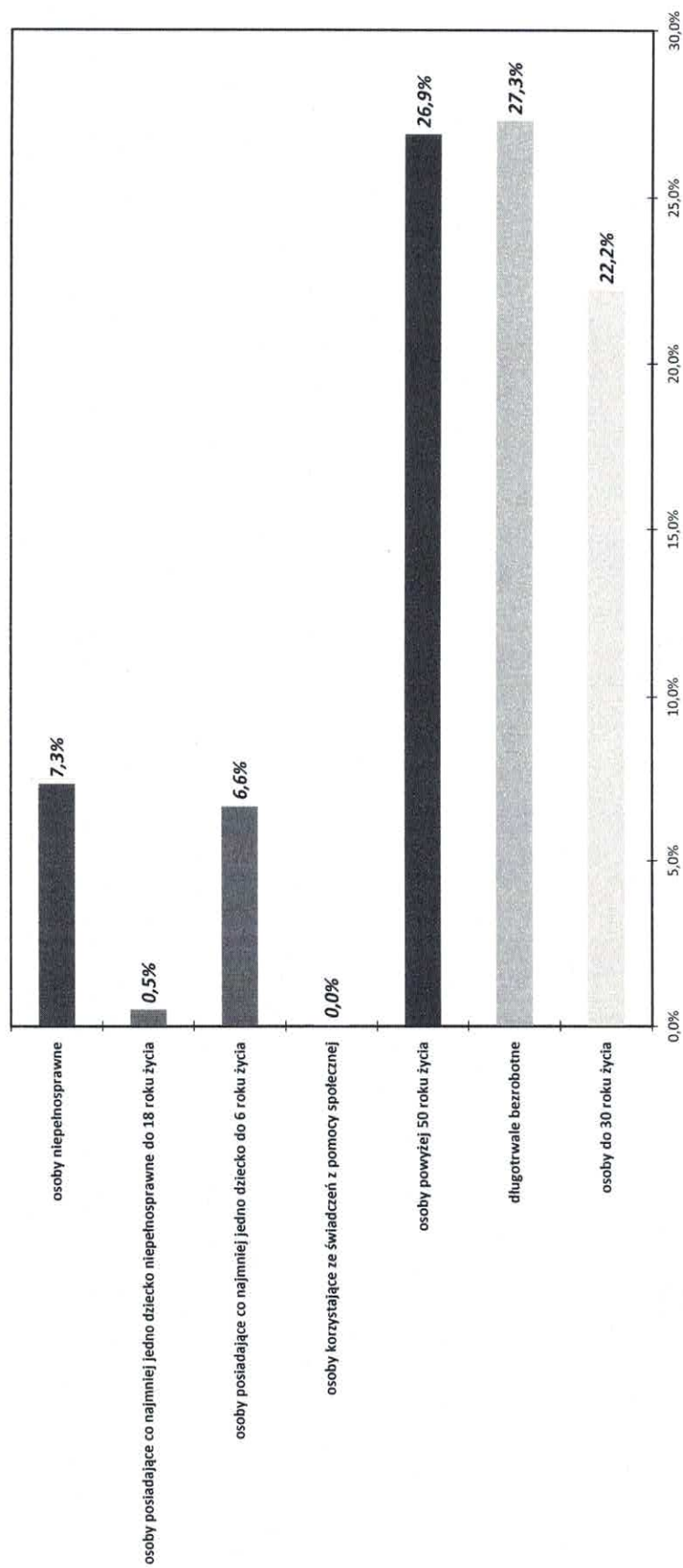
<i>Osoby w szczególnej sytuacji na rynku pracy</i>	liczba zarejestrowanych stan na dzień 30 listopad 2025r.		% udział kobiet w ogólnej liczbie zarejestrowanych
	ogółem	kobiety	
Osoby do 30 roku życia, w tym: <i>osoby do 25 roku życia</i>	716 322	386 152	53,9% 47,2%
Długotrwale bezrobotne	880	416	47,3%
Osoby powyżej 50 roku życia	867	310	35,8%
Osoby korzystające ze świadczeń z pomocy społecznej	1	0	0%
Osoby posiadające co najmniej jedno dziecko do 6 roku życia	213	186	87,3%
Osoby posiadające co najmniej jedno dziecko niepełnosprawne do 18 roku życia	16	14	87,5%
Osoby niepełnosprawne	235	87	37,0%

<i>Osoby w szczególnej sytuacji na rynku pracy</i>	liczba osób zarejestrowanych na dzień 30 listopad 2025r.	% udział w ogólnej liczbie zarejestrowanych bezrobotnych
<b>Liczba osób bezrobotnych ogółem</b>	<b>3 223</b>	<b>100,0%</b>
Osoby do 30 roku życia, w tym: <i>osoby do 25 roku życia</i>	716 322	22,2% 10,0%
Długotrwale bezrobotne	880	27,3%
Osoby powyżej 50 roku życia	867	26,9%
Osoby korzystające ze świadczeń z pomocy społecznej	1	0,03%
Osoby posiadające co najmniej jedno dziecko do 6 roku życia	213	6,6%
Osoby posiadające co najmniej jedno dziecko niepełnosprawne do 18 roku życia	16	0,5%
Osoby niepełnosprawne	235	7,3%

**6. Napływ i odpływ bezrobotnych  
według stanu na dzień 30.11.2025r.**

Rok 2025	Osoby zarejestrowane w m-cu sprawozdawczym		Osoby wyłączone z ewidencji w m-cu sprawozdawczym		Wskaźnik Dynamiki (w porównaniu do miesiąca poprzedniego)	
	ogółem	kobiety	ogółem	kobiety	napływ	odpływ
styczeń	<b>554</b>	273	<b>326</b>	165	59,2%	-7,6%
luty	<b>497</b>	242	<b>336</b>	168	-10,3%	3,1%
marzec	<b>507</b>	257	<b>481</b>	257	2,0%	43,2%
kwiecień	<b>430</b>	179	<b>438</b>	194	-15,2%	-8,9%
maj	<b>466</b>	215	<b>523</b>	233	8,4%	19,4%
czerwiec	<b>361</b>	175	<b>293</b>	141	-22,5%	-44,0%
lipiec	<b>560</b>	274	<b>283</b>	163	55,1%	-3,4%
sierpień	<b>494</b>	244	<b>352</b>	166	-11,8%	24,4%
wrzesień	<b>514</b>	281	<b>427</b>	229	4,0%	21,3%
październik	<b>527</b>	264	<b>456</b>	235	2,5%	6,8%
listopad	<b>499</b>	239	<b>393</b>	201	-5,3%	-13,8%

**Procentowy udział osób w szczególnej sytuacji na rynku pracy w ogólnej liczbie zarejestrowanych według stanu na dzień 30 listopad 2025r.**





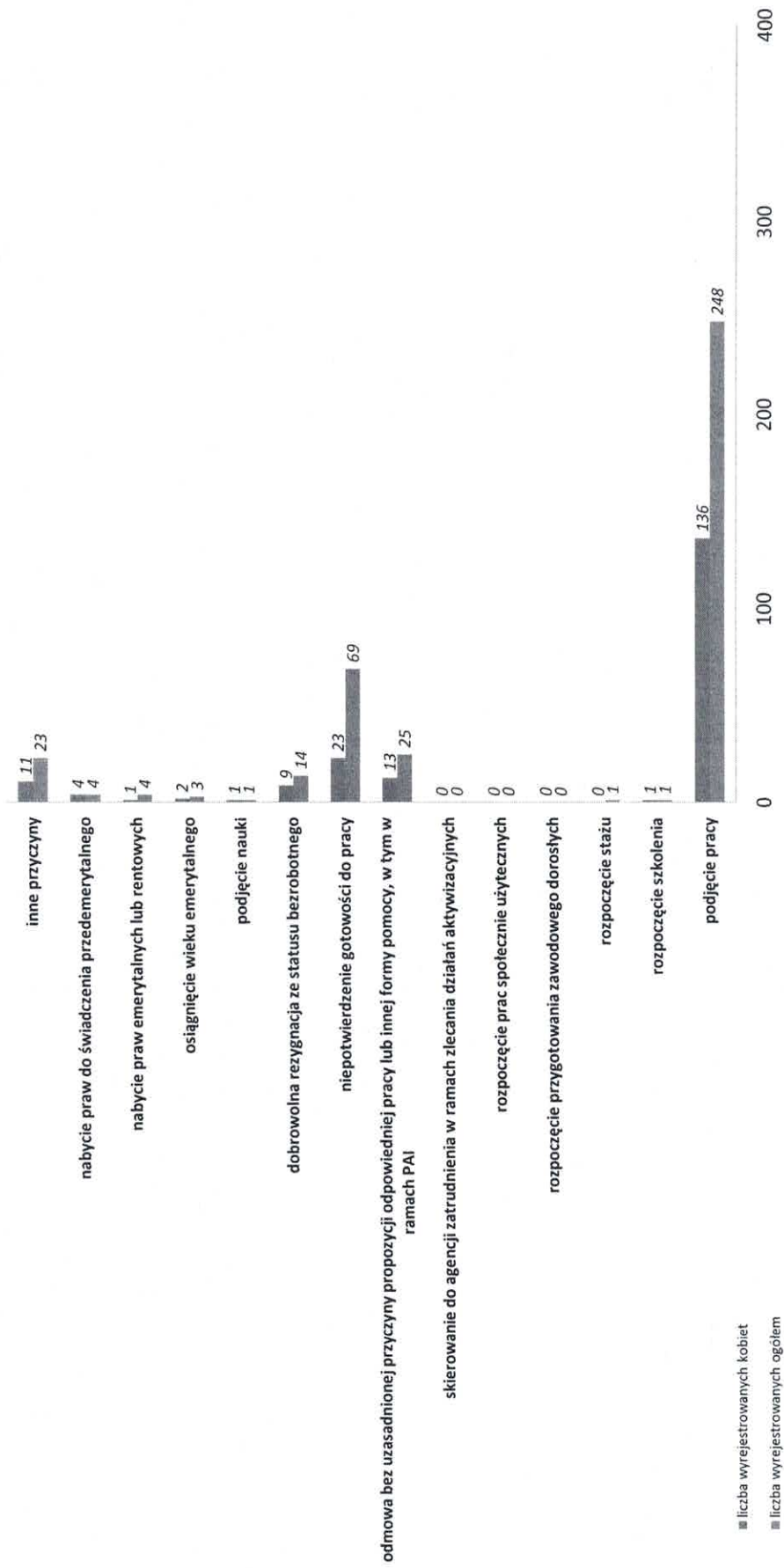
**7. Rozliczenie „odpływu” osób bezrobotnych  
według stanu na dzień 30.11.2025r.**

kategoria	ilość wyrejestrowanych		% udział do ogółu wyłączonych
	ogółem	kobiety	
<b>Osoby wyłączone z ewidencji w tym:</b>	<b>393</b>	<b>201</b>	----
Podjęcie pracy:	248	136	63,1%
- niesubsydiowane	206	109	
- subsydiowane	42	27	
Rozpoczęcie szkolenia, w tym: <i>w ramach bonu szkoleniowego</i>	1 0	1 0	0,2%
Rozpoczęcie stażu, w tym: <i>w ramach bonu stażowego</i>	1 0	0 0	0,2%
Rozpoczęcie przygotowania zawodowego dorosłych	0	0	0,0%
Rozpoczęcie prac społecznie użytecznych, w tym: <i>w ramach PAI</i>	0 0	0 0	0,0%
Skierowanie do agencji zatrudnienia w ramach zlecenia działań aktywizacyjnych	0	0	0,0%
Odmowa bez uzasadnionej przyczyny przyjęcia propozycji odpowiedniej pracy lub innej formy pomocy, w tym w ramach PAI	25	13	6,4%
Niepotwierdzenie gotowości do pracy	69	23	17,6%
Dobrowolna rezygnacja ze statusu bezrobotnego	14	9	3,6%
Podjęcie nauki	1	1	0,2%
Osiągnięcie wieku emerytalnego	3	2	0,8%
Nabycie praw emerytalnych lub rentowych	4	1	1,0%
Nabycie praw do świadczenia przedemerytalnego	4	4	1,0%
Inne przyczyny	23	11	5,9%

**8. Bilans wybranych kategorii bezrobotnych, będących w szczególnej sytuacji na rynku pracy według stanu na dzień 30.11.2025r.**

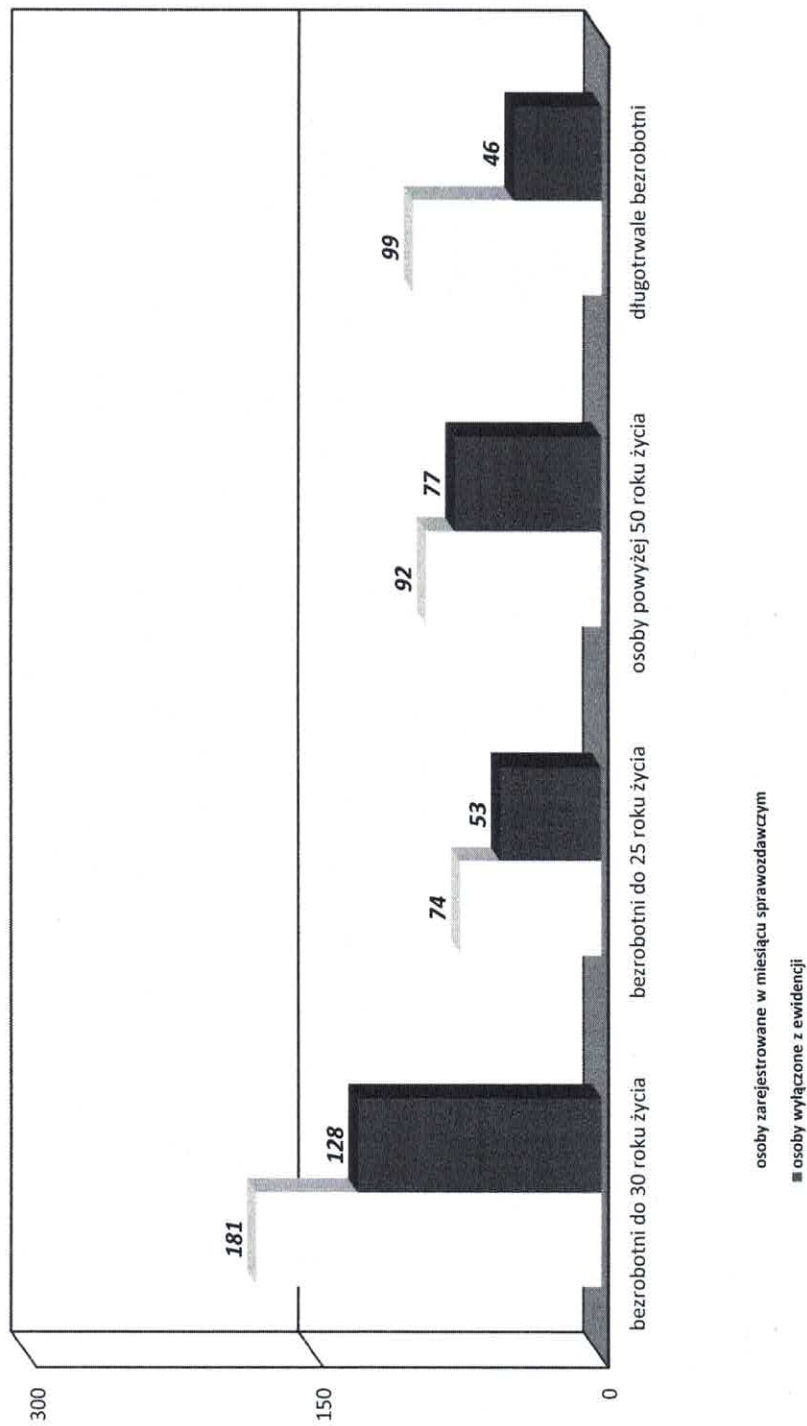
kategoria	Bezrobotni do 30 roku życia	W tym do 25 roku życia	Bezrobotni powyżej 50 roku życia	Długotrwale bezrobotni
<i>Liczba zarejestrowanych w m-cu sprawozdawczym</i>	<b>181</b>	<b>74</b>	<b>92</b>	<b>99</b>
<i>Osoby wyłączone z ewidencji, w tym:</i>	<b>128</b>	<b>53</b>	<b>77</b>	<b>46</b>
Podjęcie pracy:	93	38	44	25
- niesubsydiowane	75	37	41	23
- subsydiowane	18	1	3	2
Rozpoczęcie szkolenia, w tym: <i>w ramach bonu szkoleniowego</i>	0 0	0 0	0 0	0 0
Rozpoczęcie stażu, w tym: <i>w ramach bonu stażowego</i>	1 0	0 0	0 ---	0 0
Rozpoczęcie przygotowania zawodowego dorosłych	0	0	0	0
Rozpoczęcie prac społecznie użytecznych, w tym: <i>w ramach PAI</i>	0 0	0 0	0 0	0 0
Skierowanie do agencji zatrudnienia w ramach zlecania działań aktywizacyjnych	0	0	0	0
Odmowa bez uzasadnionej przyczyny przyjęcia propozycji odpowiedniej pracy lub innej formy pomocy, w tym w ramach PAI	15	7	3	3
Niepotwierdzenie gotowości do pracy	5	2	13	5
Dobrowolna rezygnacja ze statusu bezrobotnego	8	4	1	1
Podjęcie nauki	1	0	0	0
Osiągnięcie wieku emerytalnego	---	---	3	2
Nabycie praw emerytalnych lub rentowych	1	0	1	1
Nabycie praw do świadczenia przedemerytalnego	---	---	4	0
Inne przyczyny	4	2	8	9

## Wyłączeni z ewidencji według stanu na dzień 30 listopad 2025r.





**Bilans wybranych kategorii bezrobotnych, będących w szczególnej sytuacji na rynku pracy według stanu na dzień 30 listopad 2025r.**





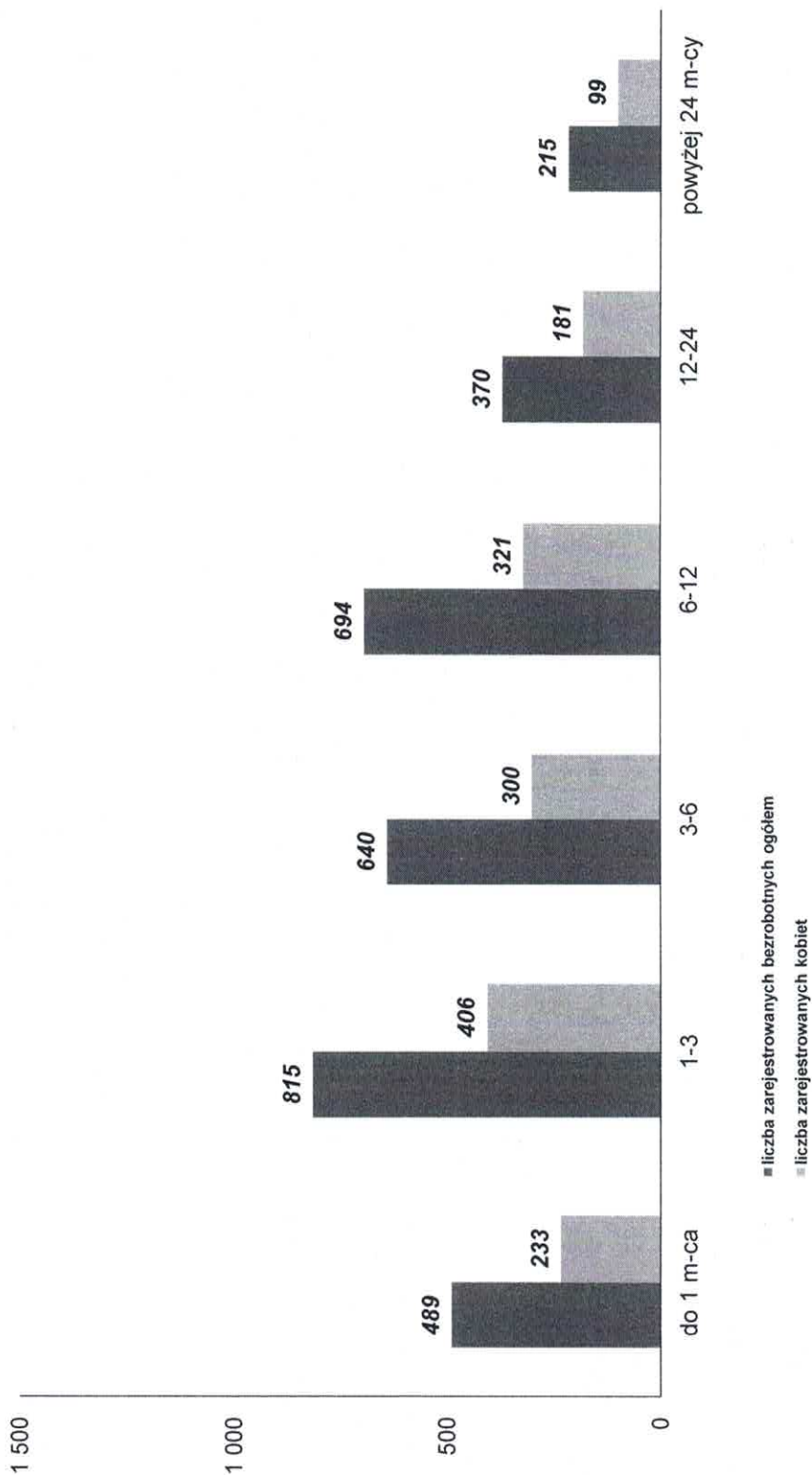
**9. Bezrobotni zarejestrowani według kryterium czasu pozostawania bez pracy, wieku, wykształcenia i stażu pracy według stanu na dzień 30.11.2025r.**

<i>wyszczególnienie</i>	<i>Liczba zarejestrowanych bezrobotnych</i>	
	<i>ogółem</i>	<i>kobiety</i>
<b>Ogółem zarejestrowani bezrobotni</b>	<b>3 223</b>	<b>1 540</b>
<b>CZAS POZOSTAWANIA BEZ PRACY</b>		
do 1 m-ca	489	233
1-3	815	406
3-6	640	300
6-12	694	321
12-24	370	181
powyżej 24 m-cy	215	99
<b>WIEK</b>		
18-24	322	152
25-34	771	437
35-44	857	446
45-54	757	358
55-59	332	145
60 lat i więcej	184	2
<b>WYKSZTAŁCENIE</b>		
wyższe	905	542
policealne i średnie zawodowe	705	354
średnie ogólnokształcące	417	211
zasadnicze zawodowe	529	189
gimnazjalne i poniżej	667	244
<b>STAŻ PRACY</b>		
do 1 roku	831	436
1-5	782	385
5-10	487	239
10-20	493	211
20-30	275	106
30 lat i więcej	84	21
bez stażu	271	142

**10. Osoby będące w szczególnej sytuacji na rynku pracy według kryterium czasu pozostawania bez pracy, wieku, wykształcenia i stażu pracy według stanu na dzień 30.11.2025r.**

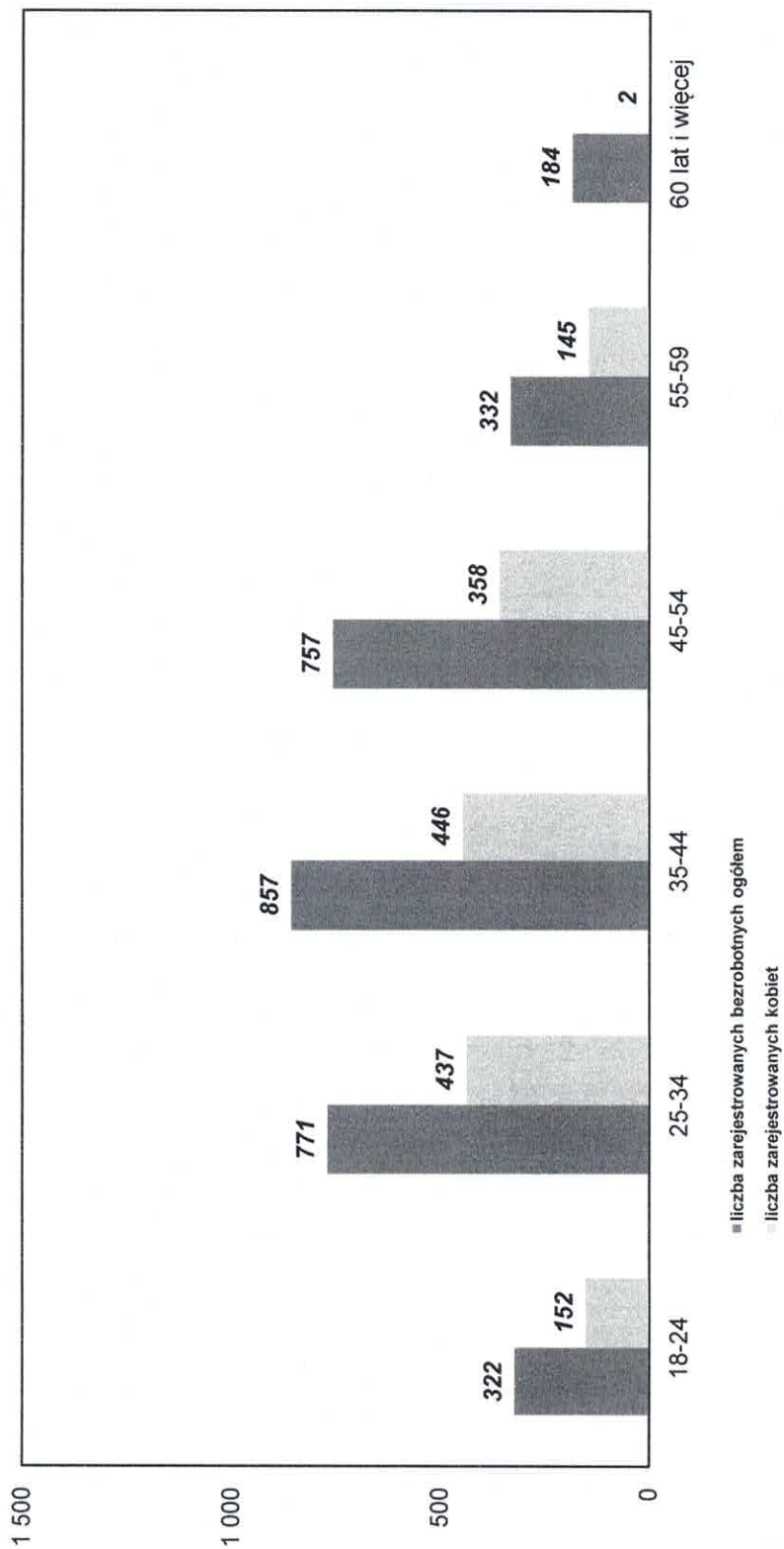
<i>wyszczególnienie</i>	<i>Bezrobotni do 30 roku życia</i>	<i>Długotrwale bezrobotni</i>	<i>Osoby powyżej 50 roku życia</i>	<i>Osoby korzystające ze świadczeń pomocy społecznej</i>	<i>Osoby posiadające co najmniej jedno dziecko do 6 roku życia</i>	<i>Osoby posiadające co najmniej jedno dziecko niepełnosprawne do 18 roku życia</i>	<i>Niepełnosprawni</i>
<b>Ogółem zarejestrowani bezrobotni</b>	<b>716</b>	<b>880</b>	<b>867</b>	<b>1</b>	<b>213</b>	<b>16</b>	<b>235</b>
<b>CZAS POZOSTAWANIA BEZ PRACY</b>							
do 1 m-ca	176	33	84	1	22	4	26
1-3	234	49	161	0	56	3	45
3-6	140	73	169	0	40	5	44
6-12	115	146	210	0	45	2	42
12-24	37	369	135	0	34	1	38
powyżej 24 m-cy	14	210	108	0	16	1	40
<b>WIEK</b>							
18-24	322	35	-----	0	26	1	19
25-34	394	143	-----	0	90	3	38
35-44	-----	236	-----	0	80	6	43
45-54	-----	244	351	0	16	6	70
55-59	-----	137	332	0	0	0	40
60 lat i więcej	-----	85	184	1	1	0	25
<b>WYKSZTAŁCENIE</b>							
wyższe	209	231	177	0	58	5	43
policealne i średnie zawodowe	168	196	182	1	32	5	44
średnie ogólnokształcące	128	108	81	0	36	2	25
Zasadnicze zawodowe	83	157	232	0	26	3	66
gimnazjalne i poniżej	128	188	195	0	61	1	57
<b>STAŻ PRACY</b>							
do 1 roku	308	237	135	0	72	7	58
1-5	203	196	114	0	61	5	56
5-10	24	124	107	1	40	1	35
10-20	2	144	185	0	25	2	37
20-30	-----	95	222	0	0	1	22
30 lat i więcej	-----	25	83	0	0	0	6
bez stażu	179	59	21	0	15	0	21

**Zarejestrowani bezrobotni według kryterium czasu pozostawania bez pracy  
stan na dzień 30 listopad 2025r.**



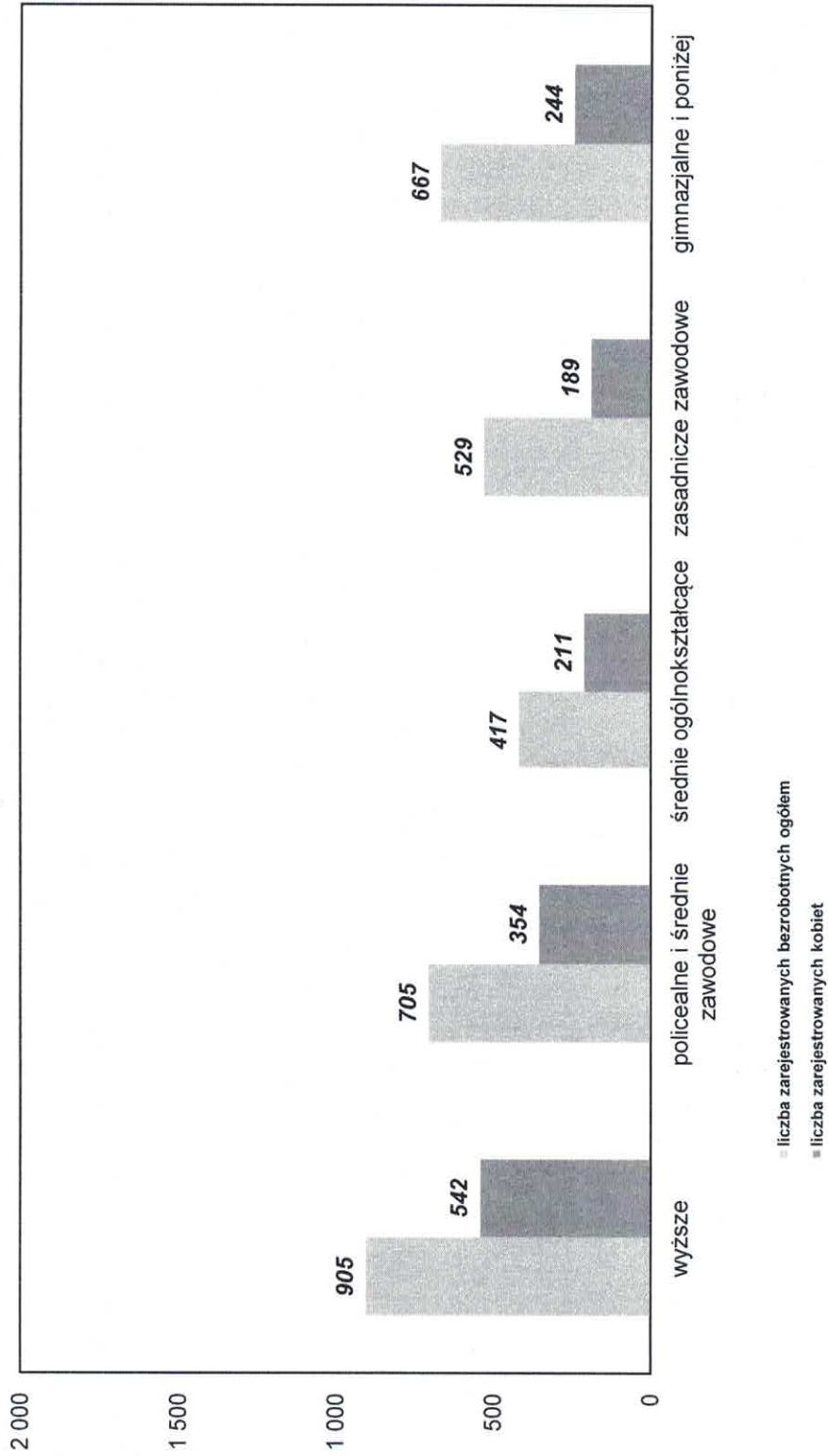


Zarejestrowani bezrobotni według kryterium wieku stan na dzień 30 listopad 2025r.



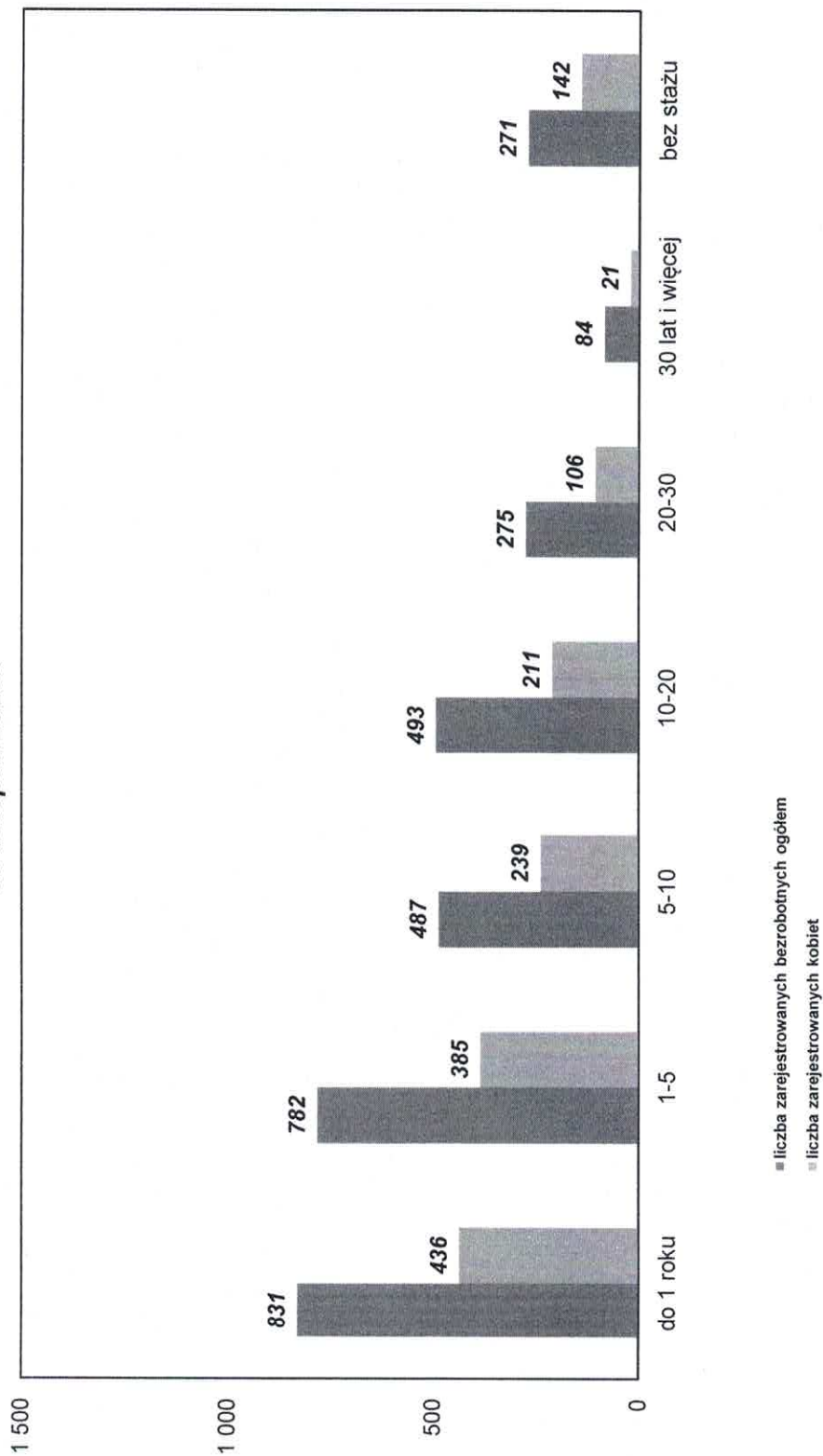


**Zarejestrowani bezrobotni według kryterium wykształcenia stan na dzień  
30 listopad 2025r.**





**Zarejestrowani bezrobotni według kryterium stażu pracy stan na dzień  
30 listopad 2025r.**





## 21 POŚREDNICTWO PRACY

### 1. Realizacja zadań pośrednictwa pracy

Wyszczególnienie	I 2025	II 2025	III 2025	IV 2025	V 2025	VI 2025	VII 2025	VIII 2025	IX 2025	X 2025	XI 2025	Ogółem 2025
Liczba ofert pracy	817	485	522	383	435	264	387	299	306	295	302	4495
Liczba ofert pracy sezonowej	316	151	283	150	173	105	97	95	84	66	127	1647
Liczba ofert pracy subsydiowanej	56	61	21	16	25	7	49	30	16	0	1	282
Liczba ofert pracy dla osób niepełnosprawnych	19	18	31	17	26	13	17	3	14	10	14	182
Liczba kontaktów nawiązujących i utrzymujących z pracodawcami z terenu działania urzędu	173	153	160	138	160	127	139	116	104	120	88	1478
Liczba złożonych oświadczeń o powierzeniu pracy cudzoziemcom	584	455	568	657	580	525	440	461	753	624	721	6368
Liczba wydanych informacji starosty o lokalnym rynku pracy - dot. zatrudnienia cudzoziemców/ liczba miejsc pracy	34/296	24/130	28/186	20/94	28/96	4/6	0/0	2/2	1/1	0/0	0/0	141/811
Liczba osób zarejestrowanych, które skorzystały z usług doradców klienta	2697	2813	2754	2303	2207	1710	3254	2918	3169	2452	2185	28462
Liczba podjęć pracy ogółem	157	148	208	239	249	154	207	266	330	270	248	2476
Liczba wydanych skierowań do odbycia stażu u pracodawcy	2	111	21	1	41	0	59	17	16	0	1	269
Liczba podjęć stażu u pracodawcy	1	11	30	1	0	13	7	22	4	3	1	93
Liczba osób, które odmówiły przyjęcia form aktywizacji zawodowej	6	10	22	15	24	11	6	19	20	38	25	196
Liczba przedstawionych propozycji pracy	2126	1539	1803	1603	1579	827	1576	1406	1801	1939	1577	17776
Liczba wydanych skierowań do pracy	346	175	299	195	175	18	38	31	49	8	0	1334
Inne działania związane z prowadzeniem aktywizacji	506	963	459	373	422	153	186	202	316	310	283	4173



## 2. Analiza Pracodawców.

W listopadzie 2025 roku 7 podmiotom gospodarki narodowej założono Karty Pracodawców i na ich podstawie zanalizowano rynek pracy. Ustalono wielkość i lokalizację podmiotów oraz liczbę ofert pracy zgłoszonych według zawodów.

Charakterystyka podmiotów gospodarki narodowej współpracujących z Powiatowym Urzędem Pracy w Katowicach w listopadzie 2025 roku.

Działy gospodarki	Ilość Podmiotów gospodarki Narodowej	Wielkość podmiotów gospodarki narodowej				Lokalizacja podmiotów Gospodarki narodowej	
		Mikro (od 0 do 9 osób)	Małe (od 10 do 49 osób)	Średnie (od 50 do 249 osób)	Duże (od 250 Osób)	Katowice	Spoza Katowic
HANDEL HURTOWY I DETALICZNY; NAPRAWA POJAZDÓW SAMOCHODOWYCH, WŁĄCZAJĄC MOTOCYKLE	2↓	1↓	0	1↑	0	0↓	2↑
DZIAŁALNOŚĆ PROFESJONALNA, NAUKOWA I TECHNICZNA	0↓	0↓	0	0	0	0	0↓
BUDOWNICTWO	1↑	1↑	0	0	0	0	1↑
PRZETWÓRSTWO PRZEMYSŁOWE	0↓	0↓	0↓	0↓	0	0↓	0↓

TRANSPORT I GOSPODARKA MAGAZYNOWA	0↓	0↓	0↓	0	0	0↓	0↓
DZIAŁALNOŚĆ FINANSOWA I UBEZPIECZENIOWA	0	0	0	0	0	0	0
DZIAŁALNOŚĆ W ZAKRESIE USŁUG ADMINISTROWANIA I DZIAŁALNOŚĆ WSPIERAJĄCA	2↑	1↑	0↓	1	0	0	2
EDUKACJA	0	0	0	0	0	0	0
DZIAŁALNOŚĆ ZWIĄZANA Z OBSŁUGĄ RYNKU NIERUCHOMOŚCI	0	0	0	0	0	0	0
INFORMACJA I KOMUNIKACJA	0	0	0	0	0	0	0
DZIAŁALNOŚĆ ZWIĄZANA Z ZAKWATEROWANIEM I USŁUGAMI GASTRONOMICZNYMI	0	0	0	0	0	0	0
DZIAŁALNOŚĆ ZWIĄZANA Z KULTURĄ, ROZRYWKĄ I REKREACJĄ	0	0	0	0	0	0	0
POZOSTAŁYCH WYROBÓW FARMACEUTYCZNYCH	0	0	0	0	0	0	0
DOSTAWA WODY; GOSPODAROWANIE ŚCIEKAMI I ODPADAMI ORAZ DZIAŁALNOŚĆ ZWIĄZANA Z REKULTYWACJĄ	0	0	0	0	0	0	0
POZOSTAŁA DZIAŁALNOŚĆ USŁUGOWA	1	1	0	0	0	1	0


OPIEKA ZDROWOTNA I POMOC SPOŁECZNA	0	0	0	0	0	0	0
GOSPODARSTWA DOMOWE ZATRUDNIAJĄCE PRACOWNIKÓW; GOSPODARSTWA DOMOWE PRODUKUJĄCE WYROBY I ŚWIADCZĄCE USŁUGI NA WŁASNE POTRZEBY	1↑	1↑	0	0	0	1↑	0
GÓRNICTWO I WYDOBYWANIE	0	0	0	0	0	0	0
WYTWARZANIE I ZAOPATRYWANIE W ENERGIĘ ELEKTRYCZNA, GAZ, PARĘ WODNA, GORĄCĄ WODĘ I POWIETRZE DO UKŁADÓW KLIMATYZACYJNYCH	0	0	0	0	0	0	0
ROLNICTWO, LEŚNICTWO, ŁOWIECTWO I RYBACTWO	0	0	0	0	0	0	0
ORGANIZACJE I ZESPOŁY EKSTERYTORIALNE	0	0	0	0	0	0	0
DZIAŁALNOŚĆ NIEZIDENTYFIKOWANA	0	0	0	0	0	0	0
ADMINISTRACJA PUBLICZNA I OBRONA NARODOWA; OBOWIĄZKOWE ZABEZPIECZENIA SPOŁECZNE	0↓	0	0	0	0↓	0↓	0
<b>OGÓŁEM</b>	<b>7↓</b>	<b>5↓</b>	<b>0↓</b>	<b>2</b>	<b>0↓</b>	<b>2↓</b>	<b>5↓</b>

Legenda: ↑↓ - zmiany w stosunku do miesiąca poprzedniego przedstawione są w postaci strzałek ukazujących wzrost lub spadek przedstawionych wartości. Brak strzałki oznacza brak zmiany.

W listopadzie 2025 roku wśród 7 podmiotów gospodarki narodowej, którym założono karty pracodawców, 4 podjęło współpracę z PUP w Katowicach, określając swoje potrzeby kadrowe na 6 stanowisk.

Z analizy ofert pracy wynika, że największe zapotrzebowanie było w zawodach:

- Pracownik usług porządkowych [Osoby niepełnosprawne] (3 stanowiska pracy).



Wszystkie podmioty gospodarki narodowej wyraziły swoje oczekiwania, co do współpracy z Urzędem. Pomocy w znalezieniu odpowiednich, kompetentnych pracowników oczekuje 7 pracodawców.



### III. PORADNICTWO ZAWODOWE

1. Liczba osób, które skorzystały z pomocy doradczej w ramach poradnictwa zawodowego w listopadzie 2025 r.

Wyszczególnienie	I 2025	II 2025	III 2025	IV 2025	V 2025	VI 2025	VII 2025	VIII 2025	IX 2025	X 2025	XI 2025	Ogółem
Poradnictwo zawodowe	10	46	29	13	11	132	39	35	52	51	8	426
Informacja zawodowa	22	22	18	6	3	2	0	7	7	4	11	102

2. Warsztaty dla uczniów szkół ponadpodstawowych w listopadzie 2025 r.

Liczba warsztatów	Liczba uczestników
1	22

**IV. ZGŁOSZENIA ZWOLNIEŃ I ZWOLNIENIA GRUPOWE, ZWOLNIENIA MONITOROWANE**

Okres			Zgłoszenia zwolnień grupowych	Zwolnienia grupowe	Zwolnienia monitorowane
STYCZEŃ 2025	Z sektora publicznego	Liczba zakładów	0	2	0
		Liczba osób	0	21	0
	Z sektora prywatnego	Liczba zakładów	1	3	0
		Liczba osób	309	8	0
LUTY 2025	Z sektora publicznego	Liczba zakładów	0	2	0
		Liczba osób	0	5	0
	Z sektora prywatnego	Liczba zakładów	0	1	0
		Liczba osób	0	7	0
MARZEC 2025	Z sektora publicznego	Liczba zakładów	0	2	0
		Liczba osób	0	4	0
	Z sektora prywatnego	Liczba zakładów	0	1	0
		Liczba osób	0	5	0
KWIECIEŃ 2025	Z sektora publicznego	Liczba zakładów	0	1	0
		Liczba osób	0	1	0
	Z sektora prywatnego	Liczba zakładów	0	1	0
		Liczba osób	0	28	0
MAJ 2025	Z sektora publicznego	Liczba zakładów	0	1	0
		Liczba osób	0	1	0
	Z sektora prywatnego	Liczba zakładów	0	1	0
		Liczba osób	0	10	0
CZERWIEC 2025	Z sektora publicznego	Liczba zakładów	1	1	0
		Liczba osób	550	1	0
	Z sektora prywatnego	Liczba zakładów	0	2	0
		Liczba osób	0	13	0
LIPIEC 2025	Z sektora publicznego	Liczba zakładów	0	0	0
		Liczba osób	0	0	0
	Z sektora prywatnego	Liczba zakładów	1	2	0
		Liczba osób	5	5	0
SIERPIEŃ 2025	Z sektora publicznego	Liczba zakładów	0	0	0
		Liczba osób	0	0	0
	Z sektora prywatnego	Liczba zakładów	1	0	0
		Liczba osób	53	0	0
WRZESIEŃ 2025	Z sektora publicznego	Liczba zakładów	1	0	0
		Liczba osób	43	0	0
	Z sektora prywatnego	Liczba zakładów	0	0	0
		Liczba osób	0	0	0
PAŹDZIERNIK 2025	Z sektora publicznego	Liczba zakładów	0	0	0
		Liczba osób	0	0	0
	Z sektora prywatnego	Liczba zakładów	2	0	0
		Liczba osób	74	0	0
LISTOPAD 2025	Z sektora publicznego	Liczba zakładów	0	1	0
		Liczba osób	0	3	0
	Z sektora prywatnego	Liczba zakładów	1	3	0
		Liczba osób	282	5	0

## Krajowy Fundusz Szkoleniowy

Głównym celem kształcenia ustawicznego finansowanego ze środków Krajowego Funduszu Szkoleniowego (KFS) jest wspomaganie przekwalifikowania lub aktualizacji wiedzy oraz umiejętności zawodowych osób pracujących.

Środki z KFS są przeznaczone dla pracodawców, którzy zamierzają inwestować w podnoszenie kompetencji własnych, jak i kompetencji swoich pracowników.

Na podstawie art. 69a ust. 2 pkt 1 Ustawy z dnia 20 kwietnia 2004 r. o promocji zatrudnienia i instytucjach rynku pracy pracodawca może ubiegać się o sfinansowanie kosztów działań związanych z kształceniem ustawicznym takich jak:

- kursy, studia podyplomowe,
- egzaminy umożliwiające uzyskanie dokumentów potwierdzających nabycie umiejętności, kwalifikacji lub uprawnień zawodowych,
- badania lekarskie i psychologiczne wymagane do podjęcia kształcenia lub pracy zawodowej po ukończonym kształceniu,
- określenie potrzeb pracodawcy w zakresie kształcenia ustawicznego w związku z ubieganiem się o sfinansowanie tego kształcenia ze środków KFS,
- ubezpieczenia od następstw nieszczęśliwych wypadków w związku z podjętym kształceniem.

Pomoc udzielana pracodawcom prowadzącym działalność gospodarczą w ramach KFS przyznawana jest na zasadach pomocy de minimis.

O pomoc w kształceniu ustawicznym może ubiegać się Pracodawca, który spełnia wymagania przynajmniej jednego z poniższych Priorytetów wydatkowania środków określonych przez Ministra Rodziny i Polityki Społecznej na rok 2025:

**Priorytet nr 1** – Wsparcie rozwoju umiejętności i kwalifikacji w zawodach określonych jako deficytowe na danym terenie tj. w powiecie czy województwie.

**Priorytet nr 2** – Wsparcie rozwoju umiejętności i kwalifikacji w związku z zastosowaniem w firmach nowych procesów, technologii i narzędzi pracy.

**Priorytet nr 3** – Wsparcie kształcenia ustawicznego pracodawców i ich pracowników zgodnie z potrzebami szkoleniowymi, które pojawiły się na terenach dotkniętych przez powódź we wrześniu 2024 roku.

**Priorytet nr 4** – Poprawa zarządzania i komunikacji w firmie w oparciu o zasady przeciwdziałania dyskryminacji i mobbingowi, rozwoju dialogu społecznego, partycypacji pracowniczej i wspierania integracji w miejscu pracy.

**Priorytet nr 5** – Promowanie i wspieranie zdrowia psychicznego oraz tworzenie przyjaznych środowisk pracy poprzez m.in. szkolenia z zakresu zarządzania wiekiem, radzenia sobie ze stresem, pozytywnej psychologii, dobrostanu psychicznego oraz budowania zdrowej i różnorodnej kultury organizacyjnej.

**Priorytet nr 6** – Wsparcie cudzoziemców, w szczególności w zakresie zdobywania wiedzy na temat polskiego prawa pracy i integracji tych osób na rynku pracy.

**Priorytet nr 7** – Wsparcie rozwoju umiejętności i kwalifikacji niezbędnych w sektorze usług zdrowotnych i opiekuńczych.

**Priorytet nr 8** – Rozwój umiejętności cyfrowych.

**Priorytet nr 9** – Wsparcie rozwoju umiejętności związanych z transformacją energetyczną.

Wysokość limitu podstawowego przyznanego na rok 2025 wynosi 2.912,7 tys. zł.

W dniu 31.01.2025 r. na stronie internetowej urzędu został zamieszczony komunikat dotyczący terminu naboru wniosków z Krajowego Funduszu Szkoleniowego zawierający podstawowe informacje o sposobie przeprowadzenia naboru wraz z wymaganą dokumentacją.

W dniu 11.02.2025 r. odbyło się spotkanie informacyjne w formie online dotyczące Krajowego Funduszu Szkoleniowego skierowane do pracodawców zamierzających ubiegać się o ww. środki. Celem spotkania było szczegółowe omówienie priorytetów wydatkowania środków w roku 2025, zasad naboru oraz wniosku z uwzględnieniem pytań pracodawców co do formy wypełniania jak i złożenia wniosków w terminie naboru tj. w dniu 17.02.2025 r.

W ramach naboru wpłynęły **144** wnioski na łączną kwotę **5 070 569,23 zł**.

W dniu 19.02.2025 r. w komunikacie na stronie internetowej [tut.](#) Urzędu ogłoszono listę Pracodawców których wnioski podlegają aktualnie rozpatrywaniu w ramach posiadanego limitu środków.

Liczba umów z KFS podpisanych na dzień 30.11.2025 r.: **80**

Kwota z podpisanych umów: **2 756 934,93 zł**

Dodatkowo w ramach środków rezerwy Krajowego Funduszu Szkoleniowego pozyskano środki w wysokości 75 000,00 zł. W dniu 04.06.2025 r. na stronie Powiatowego Urzędu Pracy w Katowicach zamieszczony został komunikat informujący o naborze wniosków zaplanowanym w dniu 24.06.2025 r.

W ramach naboru złożone zostały **22** wnioski na kwotę **568 658,56 zł**.

W ramach naboru ze środków rezerwy KFS rozpatrywane były wnioski do numeru **3** włącznie.

Liczba umów z rezerwy KFS podpisanych na 30.11.2025 r.: **3**

Kwota z podpisanych umów: **75 000,00 zł.**



## IV. OBSŁUGA OSÓB NIEPEŁNOSPRAWNYCH

### 1. Aktywizacja zawodowa osób niepełnosprawnych

Wyszczególnienie	I 2025	II 2025	III 2025	IV 2025	V 2025	VI 2025	VII 2025	VIII 2025	IX 2025	X 2025	XI 2025	Ogółem
Liczba zarejestrowanych osób, które zgłosiły się na stanowisko osób niepełnosprawnych	0	0	0	0	0	0	0	0	0	0	0	0
Liczba zarejestrowanych osób niepełnosprawnych, które skorzystały z usług pośrednictwa pracy	215	184	218	168	145	115	177	156	459	203	57	2 097
Liczba zarejestrowanych osób niepełnosprawnych, które skorzystały z usług poradnictwa zawodowego	2	0	4	0	0	3	3	2	1	1	1	17
Liczba zorganizowanych giełd pracy	0	3	4	1	0	2	1	0	0	0	0	11
Liczba osób niepełnosprawnych, które uczestniczyły w giełdach pracy	0	6	22	2	0	14	7	0	0	0	0	51
Liczba osób niepełnosprawnych zakwalifikowanych do dalszych rozmów	0	2	4	0	0	5	0	0	0	0	0	11
Liczba ofert pracy dla osób niepełnosprawnych	19	18	31	17	26	13	17	3	14	10	14	182
Liczba wydanych skierowań osobom niepełnosprawnym	16	22	48	21	24	5	17	5	7	0	0	165
Liczba podjęć pracy	14	12	8	17	20	10	13	11	14	15	14	148



## 1. VI. AKTYWNE FORMY PROMOCJI ZATRUDNIENIA, ŁAGODZENIA SKUTKÓW BEZROBOCIA I AKTYWIZACJI ZAWODOWEJ

### Finansowanie zadań na rzecz promocji zatrudnienia, łagodzenia skutków bezrobocia i aktywizacji zawodowej – stan na dzień 30.11.2025 r.

- Decyzją Ministra Rodziny, Pracy i Polityki Społecznej Nr DF-I-6020.12.14.2024.KS z dnia 13 grudnia 2024 roku Powiatowy Urząd Pracy w Katowicach otrzymał ze środków Funduszu Pracy kwotę 7 866 224,92 zł na finansowanie w roku 2025 programów na rzecz promocji zatrudnienia, łagodzenia skutków bezrobocia i aktywizacji zawodowej, w tym:
  - 5 240 778,51 zł w ramach środków algorytmowych Funduszu Pracy
  - 2 625 446,41 zł w ramach Regionalnego Programu 2021-2027 EFS+.
- Decyzją Ministra Rodziny, Pracy i Polityki Społecznej nr DF-I.6020.12.1.2025.JC/DG z dnia 19.05.2025 r. Powiatowy Urząd Pracy w Katowicach otrzymał z rezerwy ministra właściwego do spraw pracy, dodatkowe środki Funduszu Pracy w kwocie 999 895,18 zł na realizację w roku 2025 programu na rzecz promocji zatrudnienia, łagodzenia skutków bezrobocia i aktywizacji zawodowej bezrobotnych do 30 roku życia.
- Decyzją Ministra Rodziny, Pracy i Polityki Społecznej nr DF-I.6020.12.7.2025.DG z dnia 29.08.2025 roku Powiatowy Urząd Pracy w Katowicach otrzymał z rezerwy ministra właściwego do spraw pracy, dodatkowe środki Funduszu Pracy w kwocie 795 000,00 zł na realizację w roku 2025 programu na rzecz promocji zatrudnienia, łagodzenia skutków bezrobocia i aktywizacji zawodowej bezrobotnych do 30 roku życia.

### Kwoty środków (limity) Funduszu Pracy, o których mowa powyżej obowiązują do czasu ustalenia ostatecznych kwot na podstawie ustawy budżetowej na rok 2025.

Instrumenty i usługi rynku pracy realizowane w ramach programów na rzecz promocji zatrudnienia, łagodzenia skutków bezrobocia i aktywizacji zawodowej - algorytm	Limit środków	Wydatki	Środki zaangażowane	Ilość osób objętych programem	
Prace interwencyjne	556 495,36	438 862,33	117 633,03	72	1)
Roboty publiczne	328 515,54	323 559,33	4 956,21	14	
Staże FP algorytm	1 000 600,00	948 469,36	46 953,13	99	2)
Szkolenia FP algorytm, w tym:	<b>620 084,01</b>	<b>567 962,40</b>	<b>49 868,05</b>	100	
*szkolenia indywidualne i grupowe (usługa szkoleniowa)	448 312,62	407 470,95	40 261,00	89	
*szkolenia indywidualne i grupowe (stypendia szkoleniowe)	166 471,39	155 995,64	8 817,05		
*koszty egzaminów lub licencji	5 300,00	4 495,81	790,00	11	
Studia podyplomowe, w tym:	<b>132 340,79</b>	<b>127 054,32</b>	<b>4 376,07</b>	36	3)
*studia podyplomowe (dofinansowanie)	77 187,38	76 888,26	0,00		
*studia podyplomowe (stypendia)	55 153,41	50 166,06	4 376,07		

Jednorazowo przyznane środki dla osób bezrobotnych na podjęcie działalności gospodarczej	1 560 460,00	1 272 372,16	279 330,00	34
Refundacja kosztów wyposażenia lub doposażenia stanowiska pracy	146 210,79	146 210,79	0,00	3
Doposażenie stanowiska pracy- ekonomia społeczna	0,00	0,00	0,00	0
Prace społecznie użyteczne	55 090,32	54 504,72	585,60	37
Dofinansowanie wynagrodzenia za zatrudnienie skierowanego bezrobotnego, który ukończył 50 rok życia	231 297,48	193 969,48	37 328,00	27 4)
Bon zatrudnieniowy	117 412,45	109 102,45	8 310,00	13 5)
Dofinansowanie wynagrodzenia DPS	104 463,46	48 471,46	54 733,24	6 6)
Postępowanie nostryfikacyjne	32 795,00	32 795,00	0,00	7
Refundacja składek ZUS - podmioty ekonomii społecznej	210 878,31	139 862,87	28 682,75	28
Bon na zasiedlenie	112 640,00	112 640,00	0,00	7
<b>Ogółem</b>	<b>5 209 283,51</b>	<b>4 515 836,67</b>	<b>632 756,08</b>	<b>483</b>

**Ilość osób objętych programem:**

- 1) w tym 30 osób skierowanych w 2024 r. do odbycia prac interwencyjnych
- 2) w tym 34 osób skierowanych w 2024 r. do odbycia stażu
- 3) w tym 5 osób odbywających studia podyplomowe od 2023 r. i 18 osób od 2024 r.
- 4) w tym 1 osoba skierowana w 2022 r., 4 osoby skierowane w 2023 r. i 9 osób skierowanych w 2024 r. do zatrudnienia w ramach dofinansowania wynagrodzenia za zatrudnienie skierowanego bezrobotnego, który ukończył 50 rok życia
- 5) w tym 3 osoby skierowane w 2023 r. i 4 osoby skierowane w 2024 r. do zatrudnienia w ramach bonu zatrudnieniowego
- 6) w tym 2 osoby skierowane w 2024 r. do zatrudnienia w DPS

<b>Instrumenty i usługi rynku pracy realizowane w ramach programów na rzecz promocji zatrudnienia, łagodzenia skutków bezrobocia i aktywizacji zawodowej - algorytm</b>	<b>Limit środków</b>	<b>Wydatki</b>	<b>Środki zaangażowane</b>	<b>Ilość osób objętych programem</b>
Koszty badań lekarskich, psychologicznych i specjalistycznych	31 495,00	29 335,00	0,00	172

Program z „rezerwy” Ministra Rodziny i Polityki Społecznej – „Program aktywizacji zawodowej bezrobotnych do 30 roku życia”

Instrumenty i usługi rynku pracy realizowane w ramach programów na rzecz promocji zatrudnienia, łagodzenia skutków bezrobocia i aktywizacji zawodowej - rezerwa	Limit środków	Wydatki	Środki zaangażowane	Ilość osób objętych programem
Jednorazowo przyznane środki dla osób bezrobotnych na podjęcie działalności gospodarczej	999 895,18	993 686,42	0,00	24
<b>Ogółem</b>	999 895,18	993 686,42	0,00	24

Program z „rezerwy” Ministra Rodziny i Polityki Społecznej – „Program aktywizacji zawodowej bezrobotnych do 30 roku życia”

Instrumenty i usługi rynku pracy realizowane w ramach programów na rzecz promocji zatrudnienia, łagodzenia skutków bezrobocia i aktywizacji zawodowej - rezerwa	Limit środków	Wydatki	Środki zaangażowane	Ilość osób objętych programem
Jednorazowo przyznane środki dla osób bezrobotnych na podjęcie działalności gospodarczej	795 000,00	792 800,00	0,00	18
<b>Ogółem</b>	795 000,00	792 800,00	0,00	18

Instrumenty i usługi rynku pracy realizowane w ramach programów na rzecz promocji zatrudnienia, łagodzenia skutków bezrobocia i aktywizacji zawodowej - algorytm	Kwota środków Funduszu Pracy w zł
Limit środków	5 240 778,51
Wydatki	4 545 171,67
Środki zaangażowane	632 756,08

Instrumenty i usługi rynku pracy realizowane w ramach programów na rzecz promocji zatrudnienia, łagodzenia skutków bezrobocia i aktywizacji zawodowej - rezerwa	Kwota środków Funduszu Pracy w zł
Limit środków	999 895,18
Wydatki	993 686,42

Środki zaangażowane	0,00
---------------------	------

Instrumenty i usługi rynku pracy realizowane w ramach programów na rzecz promocji zatrudnienia, łagodzenia skutków bezrobocia i aktywizacji zawodowej - rezerwa	Kwota środków Funduszu Pracy w zł
Limit środków	795 000,00
Wydatki	792 800,00
Środki zaangażowane	0,00

Instrumenty i usługi rynku pracy realizowane w ramach programów na rzecz promocji zatrudnienia, łagodzenia skutków bezrobocia i aktywizacji zawodowej - algorytm + rezerwa	Kwota środków Funduszu Pracy w zł
Limit środków	7 035 673,69
Wydatki	6 331 658,09
Środki zaangażowane	632 756,08

**Projekt niekonkurencyjny pn. "Aktywizacja osób bezrobotnych zarejestrowanych w Powiatowym Urzędzie Pracy w Katowicach (II)" w ramach Programu Fundusze Europejskie dla Śląskiego 2021-2027 EFS+ FESL.05.01**

<i>Formy wsparcia</i>	<i>Limit środków</i>	<i>Wydatki</i>	<i>Środki zaangażowane</i>	<i>Ilość osób objętych programem</i>
Stáže MłODZI		169 673,45	52 740,44	21
Stáže 30+		68 717,75	21 425,80	8
<b>Razem staże</b>	318 186,41	238 391,20	74 166,24	<b>29</b>
Działalność gospodarcza MłODZI		251 300,00	0,00	6
Działalność gospodarcza 30+		2 037 812,69	0,00	50
<b>Razem działalność gospodarcza</b>	2 307 260,00	2 289 112,69	0,00	<b>56</b>
<b>Ogółem</b>	2 625 446,41	2 527 503,89	74 166,24	<b>85</b>

## 2. PROGRAMY WSPÓŁFINANSOWANE ZE ŚRODKÓW EUROPEJSKIEGO FUNDUSZU SPOŁECZNEGO PLUS



Fundusze Europejskie  
dla Śląskiego



Rzeczpospolita  
Polska

Dofinansowane przez  
Unię Europejską



Województwo  
Śląskie

### I.Program: Fundusze Europejskie dla Śląskiego 2021-2027 (Europejski Fundusz Społeczny+)

**Priorytet:** FESL.05.00-Fundusze Europejskie dla rynku pracy

**Działanie:** FESL.05.04-Aktywizacja zawodowa osób pracujących

**Nazwa projektu:** Postaw na rozwój – podnieś kwalifikacje

**Okres realizacji projektu:** 01.09.2024 r. – 31.08.2026 r.

Projekt realizowany jest przez Miejski Inkubator Przedsiębiorczości Rawa.Ink oraz Powiatowy Urząd Pracy w Katowicach.

**Celem projektu** będzie nabywanie, podwyższanie lub dostosowywanie kompetencji i kwalifikacji, niezbędnych na rynku pracy wśród osób zatrudnionych w Katowicach poprzez realizację wysokiej jakości szkoleń i kursów.

**Efektem projektu** będzie aktywizacja zawodowa i społeczna, a także dostosowanie kwalifikacji zawodowych uczestników projektu odpowiadających na potrzeby lokalnego rynku pracy oraz preferencje pracodawców poprzez poprawę jakości zasobów ludzkich.

**Projekt skierowany jest do 150 osób pracujących na terenie miasta Katowice, zatrudnionych w oparciu o umowy krótkoterminowe lub cywilnoprawne.**

**Umowa krótkoterminowa** — umowa będąca podstawą nawiązania stosunku pracy lub innej formy zatrudnienia, zawarta na czas określony, który upływa w okresie realizacji projektu lub trwa nie dłużej niż 6 miesięcy.

**Umowa cywilnoprawna** — umowa zawarta w oparciu o przepisy Kodeksu Cywilnego np. umowa o dzieło, umowa zlecenie.

#### **Zakres wsparcia oferowanego w ramach projektu:**

- Doradztwo zawodowe, w trakcie którego opracowana zostanie indywidualna ścieżka rozwoju,
- Szkolenia/kursy odpowiadające na potrzeby uczestników projektu

**Uczestnicy projektu zgodnie z opracowanym Indywidualnym Planem Działania (IPD), wskazującym pożądane umiejętności/kwalifikacje mogą skorzystać z następujących obszarów szkoleń/kursów:**

- Przygotowujących do egzaminów certyfikowanych,
- Podnoszących kwalifikacje i umiejętności zawodowe,
- Z zakresu IT,
- Umiejętności „miękkich”,
- Podnoszących umiejętności niezbędne do podjęcia pracy w sektorze zielonej gospodarki,
- Podnoszących umiejętności niezbędne z punktu widzenia regionalnych/lokalnych specjalizacji.

**II.Program: Fundusze Europejskie dla Śląskiego 2021-2027 (Europejski Fundusz Społeczny+)**

**Priorytet: FESL.07.00-Fundusze Europejskie dla społeczeństwa**

**Działanie: FESL.07.02-Aktywna integracja**

**Nazwa projektu: Praktykant – doświadczenie na wagę złota**

Projekt realizowany jest przez Śląskie Centrum Profilaktyki i Psychoterapii oraz Miasto Katowice/Powiatowy Urząd Pracy w Katowicach.

**Celem projektu** jest nabywanie, odbudowa i podtrzymanie umiejętności uczestniczenia w życiu społeczności lokalnej i pełnienia ról społecznych w miejscu pracy, zamieszkania, pobytu oraz zdolności do samodzielnego świadczenia pracy na rynku pracy, a także zapobieganie procesom ubóstwa, marginalizacji i wykluczenia społecznego.

**Okres realizacji projektu: 01.10.2024 r. – 30.09.2026 r.**

**Projekt skierowany jest do co najmniej 67 osób, które ukończyły 55 rok życia, zagrożonych ubóstwem lub wykluczeniem społecznym, posiadających status osoby bezrobotnej lub biernej zawodowo, zamieszkujących lub przebywających na terenie Miasta Katowice.**

**Cel projektu zostanie zrealizowany poprzez usługi aktywnej integracji:**

- o charakterze społecznym,
- o charakterze zawodowym,
- o charakterze edukacyjnym,
- o charakterze zdrowotnym,
- o charakterze środowiskowym

**Formy wsparcia oferowane w ramach projektu:**

- spotkania indywidualne i grupowe,

- dialogi motywujące,
- pośrednictwo pracy,
- doradztwo zawodowe,
- ćwiczenia warsztatowe,
- szkolenia/kursy,
- konsultacje,
- staże zawodowe

### **III.Program: Fundusze Europejskie dla Śląskiego 2021-2027 (Europejski Fundusz Społeczny+)**

**Priorytet: FESL.05.00-Fundusze Europejskie dla rynku pracy**

**Działanie: FESL.05.06-Szkolenia dla pracowników IRP**

**Nazwa projektu: Chętni do rozwoju – efektywni w pomaganiu (Typ I)**

**Okres realizacji projektu: 01.01.2025 r. – 31.12.2026 r.**

**Celem projektu** jest wzmocnienie potencjału Powiatowego Urzędu Pracy w Katowicach poprzez podniesienie zgodnie ze zdiagnozowanymi potrzebami kwalifikacji/kompetencji pracowników oraz wzmocnienie potencjału technicznego i organizacyjnego urzędu..

**Efektem projektu** jest podniesienie jakości świadczonych usług przez kadry Publicznych Służb Zatrudnienia oraz skuteczne ukierunkowanie polityki rynku pracy, wynikające z regionalnych i lokalnych potrzeb.

Projekt skierowany jest do 70 pracowników Powiatowego Urzędu Pracy w Katowicach zatrudnionych na podstawie wyboru, powołania oraz umowy o pracę.

Zakres wsparcia oferowanego w ramach projektu:

- Działania z zakresie podnoszenia kwalifikacji/kompetencji kadr, zgodnie ze zdiagnozowanymi potrzebami pracowników (kursy/szkolenia)
- Działania w zakresie zakupu sprzętu i wyposażenia umożliwiającego lepszą komunikację I wymianę informacji w urzędzie

Uczestnicy projektu zgodnie z przeprowadzoną indywidualną diagnozą potrzeb wskazującą na pożądany zakres podnoszenia kwalifikacji/kompetencji mogą skorzystać z następujących obszarów szkoleń/kursów:

- Z zakresu IT
- Umiejętności „miękkich”
- Umiejętności „twardych”

#### IV.Program: Fundusze Europejskie dla Śląskiego 2021-2027 (Europejski Fundusz Społeczny+)

Priorytet: FESL.05.00-Fundusze Europejskie dla rynku pracy

Działanie: FESL.05.01-Aktywizacja zawodowa poprzez PUP

Nazwa projektu: Aktywizacja osób bezrobotnych zarejestrowanych w Powiatowym Urzędzie Pracy w Katowicach (II)

Okres realizacji projektu: 01.01.2025 r. – 31.12.2026 r.

**Cel projektu:** Zwiększenie możliwości zatrudnienia osób zarejestrowanych w Powiatowym Urzędzie Pracy w Katowicach jako osoby bezrobotne, w szczególności znajdujące się w trudnej sytuacji na rynku pracy, tj. kobiety, osoby starsze ( w wieku 50 lat i więcej), osoby z niepełnosprawnościami, osoby długotrwale bezrobotne, osoby o niskich kwalifikacjach oraz osoby młode w wieku 18 – 29 lat, zwłaszcza z grupy NEET, samotnie wychowujący dzieci, opuszczające pieczę zastępczą, pochodzenia migranckiego.

Wsparcie realizowane w ramach projektu kierowane będzie do osób bezrobotnych w szczególności:

a) znajdujących się w trudnej sytuacji na rynku pracy tj.: **kobiet, osób w wieku 50+, osób z niepełnosprawnościami, osób długotrwale bezrobotnych, osób o niskich kwalifikacjach**

b) osób młodych zarejestrowanych jako osoby bezrobotne **w wieku od 18 do 29 lat**, w szczególności:

- osoby z grupy NEET
- osoby samotnie wychowujące dzieci
- osoby opuszczające pieczę zastępczą
- osoby pochodzenia migranckiego

**Osobą z kategorii NEET** jest osoba, która spełnia łącznie trzy następujące warunki:

- **nie pracuje** (tj. jest bezrobotna lub bierna zawodowo),
- **nie kształci się** (tj. nie uczestniczy w kształceniu formalnym w trybie stacjonarnym)
- **nie szkoli** (tj. nie uczestniczy w pozaszkolnych zajęciach mających na celu uzyskanie, uzupełnienie lub doskonalenie umiejętności i kwalifikacji zawodowych lub ogólnych, potrzebnych do wykonywania pracy).

Każdemu uczestnikowi projektu w wieku 18 – 29 lat w ciągu czterech miesięcy od dnia przystąpienia danej osoby do projektu zostanie zapewniona wysokiej jakości oferta zatrudnienia, dalszego kształcenia, przyuczenia do zawodu, stażu lub inna forma pomocy prowadzącej do aktywizacji zawodowej.

Wsparcie dla osób młodych będzie realizowane zgodnie z Zaleceniem Rady z dnia 30 października 2020 r. w sprawie pomostu do zatrudnienia – wzmocnienia Gwarancji dla Młodzieży (GdM) oraz zastępującym zalecenie Rady z dnia 22 kwietnia 2013 r. w sprawie ustanowienia Gwarancji dla Młodzieży (Dz. Urz. UE C 372 z 04.11.2020 r., str.1) jak również z Planem realizacji Gwarancji dla Młodzieży w Polsce z 2022 r.

Udział osoby młodej w formie wsparcia musi zostać poprzedzony oceną umiejętności cyfrowych oraz w razie potrzeby uzupełniony poziomem kompetencji. Ocena poziomu umiejętności cyfrowych dokonywana jest z wykorzystaniem „Europejskiego narzędzia do oceny poziomu kompetencji cyfrowych” (Europejskich Ram Kompetencji Cyfrowych dla Obywateli – DigComp) lub innego narzędzia rekomendowanego i udostępnionego przez ministra właściwego ds. pracy albo innego będącego w dyspozycji narzędzia oceny kompetencji cyfrowych.

#### **Działania:**

W ramach projektu uczestnicy będą mogli skorzystać z następujących form wsparcia:

- staż (dla 55 osób)
- jednorazowo przyznane środki na podjęcie działalności gospodarczej (dla 100 osób)

**Wartość projektu:** 5 250 892,82 zł.

**Dofinansowanie UE:** 4 463 258,92 zł.

**V.Program: Fundusze Europejskie dla Śląskiego 2021-2027 (Europejski Fundusz Społeczny+)**

**Priorytet: FESL.07.00-Fundusze Europejskie dla społeczeństwa**

**Działanie: FESL.07.03-Integracja społeczno – gospodarcza cudzoziemców**

**Nazwa projektu: Spilno znaczy wspólnie**

**Okres realizacji projektu: 01.07.2025 r. – 30.06.2028 r.**

Projekt realizowany jest przez Stowarzyszenie MOST oraz Miasto Katowice/Powiatowy Urząd Pracy w Katowicach.

**Cel projektu:** integracja społeczna i gospodarcza 900 obywateli z państw trzecich (dalej OPT) przebywających legalnie w województwie śląskim z zamiarem stałego lub czasowego pobytu w latach 2025-2028. Cele projektu będą osiągnięte dzięki realizacji działań dotyczących realizacji kompleksowego programu integracji obejmującego: wsparcie społeczne, naukę języka, wsparcie prawne i psychologiczne oraz wsparcie zawodowe obejmujące doradztwo i pośrednictwo pracy, szkolenia i staże. Działania będą uzupełnione poprzez wsparcie otoczenia w szczególności 100 przedsiębiorców, 50 osób działających na rzecz OPT oraz działania na rzecz społeczności przyjmującej.

Projekt skierowany jest 900 (w tym 650 kobiet) obywateli z państw trzecich osób, które nie posiadają obywatelstwa żadnego z krajów UE ani krajów takich jak Norwegia, Islandia, Liechtenstein oraz Szwajcaria. Osoby te muszą przebywać w Polsce legalnie, na podstawie dokumentów upoważniających do pobytu i pracy, takich jak np. wiza, karta pobytu (czasowego, stałego lub rezydenta długoterminowego UE) czy dokument potwierdzający objęcie ochroną. W zakres wsparcia włączeni są zarówno migranci przyjeżdżający do pracy, studenci, jak również uchodźcy oraz osoby, które otrzymały inne formy ochrony. Wsparcie jest kierowane do osób mieszkających lub pracujących w całym województwie śląskim. Uzupełniającą grupę docelową stanowi 300 przedstawicieli przedsiębiorców (w tym 200 kobiet) z siedzibą w Katowicach lub miejscem prowadzenia działalności w Katowicach, którzy zatrudniają lub chcą zatrudnić OPT.

**Formy wsparcia oferowane w ramach projektu:**

- organizacja cyklu zajęć integracyjnych w tym zajęcia i szkolenia z zakresu wartości i kultury polskiej, antydystryminacyjne,
- udzielanie informacji na temat funkcjonowania w Polsce w tym z zakresu usług zdrowotnych, edukacyjnych, pomocy społecznej, legalności pobytu
- udzielanie podstawowej pomocy psychologicznej MHPSS

- wsparcie językowe – usługi tłumacza oraz kursy języka polskiego
- organizacja min 1 w tyg. zajęć wzmacniających dla kobiet
- specjalistyczne poradnictwo psychologiczne, obywatelskie, prawne, antydyskryminacyjne; poradnictwo w zakresie legalizacji pracy
- wsparcie specjalisty ds adaptacji pod kontem rynku pracy, w tym udzielanie podstawowych informacji na rynku pracy, przygotowania cv, przygotowania do rozmów o pracę
- indywidualne doradztwo zawodowe i poradnictwo zawodowe oraz pośrednictwo pracy świadczone przez specjalistę
- coaching
- kursy zawodowe
- staże zawodowe
- szkolenia dla przedsiębiorców zatrudniających lub chcących zatrudnić OPT

**Wartość projektu:** 5 990 831,77 zł.

**Dofinansowanie UE:** 5 092 207,00 zł.



### 3. Przyznawanie środków z Funduszu Pracy z tytułu refundacji kosztów na wyposażenie lub doposażenie stanowiska pracy dla skierowanego bezrobotnego, na uruchomienie działalności gospodarczej przez osobę bezrobotną.

Zestawienie wniosków dotyczących refundacji kosztów na wyposażenie lub doposażenie stanowiska pracy dla skierowanego bezrobotnego.

Refundacja ma na celu wsparcie przedsiębiorców przy tworzeniu nowych miejsc pracy. Przedsiębiorca tworząc nowe stanowisko pracy może otrzymać częściowy zwrot kosztów tworzonego stanowiska przy równoczesnym zatrudnieniu osoby bezrobotnej. Refundację poprzedza złożenie wniosku, który jest opiniowany przez komisję, w skład której wchodzi przedstawiciele Powiatowej Rady Rynku Pracy oraz przedstawiciele Powiatowego Urzędu Pracy w Katowicach.

Rok 2024	Złożone wnioski	Ilość wnioskowanych stanowisk	Stanowisko	Wnioskowana kwota na doposażenie	Kwota przyznana przez Komisję	Uwagi	
STYCZEŃ	-	-	-	-	-	-	
LUTY	10	1	specjalista ds. konserwacji podłóg	48 969,72 zł	48 960,00 zł	UMOWA 09.05.2025 r.	
		1	kosmetolog	48 000,00 zł	0,00 zł	Negatywny	
		1	robotnik gospodarczy	48 963,00 zł	0,00 zł	Negatywny	
		1	robotnik gospodarczy	48 906,99 zł	48 900,00 zł	UMOWA 28.04.2025 r.	
		1	robotnik gospodarczy	48 963,00 zł	0,00 zł	Negatywny	
		1	Mechanik samochodów ciężarowych	48 000,00 zł	0,00 zł	Negatywny	
		1	Kosmetyczka	48 900,00 zł	48 900,00 zł	REZYGNACJA	
		2	pracownik ogólnobudowlany - wykończeniowiec	122 363,45 zł		35 820,00 zł 32 330,00 zł	REZYGNACJA
		1	brukarz			48 900,00 zł	UMOWA 10.04.2025 r.
		1	mechanik		44 699,00	0,00 zł	BEZ ROZPATRZENIA
		1	mobilny mechanik/wulkanizator		44 219,00		

		1	operator maszyn	48 000,00 zł	0,00 zł	BEZ ROZPATRZENIA
MARZEC	-	-	-	-	-	-
KWIECIEŃ	-	-	-	-	-	-
MAJ	-	-	-	-	-	-
CZERWIEC	-	-	-	-	-	-
LIPIEC	-	-	-	-	-	-
SIERPIEŃ	-	-	-	-	-	-
WRZESIEŃ	-	-	-	-	-	-
PAŹDZIERNIK	-	-	-	-	-	-
LISTOPAD	-	-	-	-	-	-
<b>OGÓŁEM</b>	<b>11</b>	<b>13</b>	-	<b>599 984,16 zł</b>	<b>195 660,00 zł</b>	-

Wniosek niekompletny to wniosek nie spełniający wymagań formalnych, niepodlegający rozpatrzeniu.

Zestawienie wniosków dotyczących przyznawania środków z Funduszu Pracy na uruchomienie działalności gospodarczej przez osoby bezrobotne.

Pomoc finansowa kierowana jest do osób bezrobotnych, pragnących podjąć własną działalność gospodarczą. Środki są przyznawane na wniosek osoby bezrobotnej zarejestrowanej w Urzędzie Pracy. Wnioski opiniuje komisja, w skład której wchodzi przedstawiciele Powiatowej Rady Rynku Pracy oraz przedstawiciele Powiatowego Urzędu Pracy w Katowicach.

Rok 2024	Złożone wnioski	Suma wnioskowanych kwot na rozpoczęcie działalności gospodarczej	Ilość wniosków pozytywnie zaopiniowanych przez komisję	Suma kwot przyznanych przez Komisję	
				Algorytm	EFS
STYCZEŃ	0	0,00 zł	0	0,00 zł	0,00 zł
LUTY	0	0,00 zł	0	0,00 zł	0,00 zł

<b>MARZEC</b>	0	0,00 zł	0	0,00 zł	0,00 zł
<b>KWIECIEŃ</b>	0	0,00 zł	0	0,00 zł	0,00 zł
<b>MAJ</b>	139	6 230 153,45 zł	0	0,00 zł	0,00 zł
<b>CZERWIEC</b>	0	0,00 zł	0	0,00 zł	0,00 zł
<b>LIPIEC</b>	0	0,00 zł	99	1 779 280,00 zł	2 064 650,00 zł
<b>SIERPIEŃ</b>	0	0,00 zł	1	0,00 zł	50 800,00 zł
<b>WRZESIEŃ</b>	94	4 180 609,42 zł	0	0,00 zł	0,00 zł
<b>PAŹDZIERNIK</b>	0	0,00 zł	47	1 622 160,00 zł	292 940,00 zł
<b>LISTOPAD</b>	0	0,00 zł	3*	129 560,00	0,00 zł
<b>Ogółem</b>	<b>233</b>	<b>10 410 762,87 zł</b>	<b>150</b>	<b>3 531 000,00 zł</b>	<b>2 408 390,00 zł</b>

Osoby bezrobotne które ubiegają się o przyznanie środków, zgodnie z regulaminem dotyczącym warunków i trybu refundacji ze środków Funduszu Pracy, kosztów wyposażenia i doposażenia stanowiska pracy dla skierowanego bezrobotnego, przyznawania bezrobotnym środków na podjęcie działalności gospodarczej oraz form zabezpieczenia zwrotu otrzymanych środków, są zobowiązane do uczestnictwa w indywidualnym spotkaniu z doradcą zawodowym. Następnie wniosek jest opiniowany przez komisję.

Z ogólnej liczby 233 złożonych wniosków:

- 150 wniosków rozpatrzono pozytywnie (w tym 11 osób zrezygnowało po przyznaniu środków),
- 28 wniosków nie podlega rozpatrzeniu (nie spełniło wymogów formalnych),
- 33 wnioski rozpatrzono negatywnie,
- 2 osoby zrezygnowały przed przyznaniem środków,
- 20 wniosków zostało rozpatrzonych pozytywnie, jednak z uwagi na limit posiadanych środków, nie zostały przekazane do realizacji.

\* w wyniku pozyskania środków w ramach limitu środków (rezygnacja Wnioskodawców z przyznanego dofinansowania).



**4. Zestawienie dotyczące umów cywilno - prawnych w zakresie aktywizacji osób bezrobotnych  
zawartych w okresie I-XI/ 2025 r.**

Miesiąc	Dofinansowanie wynagrodzenia za zatrudnienie skierowanego bezrobotnego, który ukończył 50 rok życia		Prace interwencyjne		Roboty publiczne		Prace społecznie użyteczne		Refundacja części kosztów wynagrodzenia i składek na ubezpieczenia społeczne w związku z zatrudnieniem bezrobotnego do 30 roku życia w ramach bonu zatrudnieniowego	
	Liczba umów	osoby	Liczba umów	osoby	Liczba umów	osoby	Liczba umów	osoby	Liczba umów	osoby
I	1	2	0	0	0	0	0	0	0	0
II	0	0	2	2	0	0	0	0	3	0
III	1	0	8	5	4	0	0	34	1	3
IV	3	2	3	6	0	12	0	3	1	1
V	0	4	0	2	1	0	0	0	1	2
VI	0	0	0	0	0	1	0	0	0	0

VII	1	1	4	1	0	1	0	0	0	0	0
VIII	1	1	13	7	0	0	0	0	0	0	0
IX	2	1	9	15	0	0	0	0	0	0	0
X	0	1	3	4	0	0	0	0	0	0	0
XI	0	1	0	0	0	0	0	0	0	0	0
suma	9	13	42	42	5	14	0	37	6	6	6

## VII. ZESTAWIENIE WYDATKÓW Z FUNDUSZU PRACY

### 1. Wydatki - aktywne formy wg stanu na dzień 30.11.2025 r.

		<i>w złotych</i>
1	Prace interwencyjne	438 862
	w tym:	
	1.1 Środki algorytmowe Funduszu Pracy	438 862
2	Stypendium stażowe	948 469
	w tym:	
	2.1. Środki algorytmowe Funduszu Pracy	948 469
6	Roboty publiczne	323 559
7	Szkolenia	567 962
	w tym:	
	7.1.Kursy osób bezrobotnych	407 471
	7.2.Stypendia szkoleniowe	155 996
	7.3.Koszty egzaminu i licencji	4 496
8	Jednorazowo przyznane środki na uruchomienie własnej działalności gospodarczej	3 058 859
	w tym :	
	8.1. Środki algorytmowe Funduszu Pracy	1 272 372
	8.2. Środki algorytmowe FP - rezerwa 075	993 686
	8.3. Środki algorytmowe FP - rezerwa 076	792 800
9	Składki na ub.społeczne pracowników przeds. Społecznych	139 863
10	Refundacja kosztów wyposażenia lub doposażenie stanowisk pracy	146 211
	w tym:	
	9.1. Środki algorytmowe Funduszu Pracy	146 211
12	Bon zatrudnieniowy	109 102
13	Zwrot kosztów zatr. w DPS	48 471
14	Studia podyplomowe	127 054
	w tym:	
	14.1.Dofinansowanie kosztów studiów	76 888
	14.2.Stypendium z tyt .podjęcia studiów podyplomowych	50 166
15	Koszty badań bezrobotnych	29 335
16	Prace społecznie-użyteczne w tym :	54 505
	16.1. Prace społecznie użyteczne FP	54 505
	16.2. Prace społecznie użyteczne PAI	0
17	Dofinansowanie 50+	193 969
18	Świadczenie aktywizacyjne	0
19	Krajowy Fundusz Szkoleniowy	2 823 433
20	Postępowanie nostryfikacyjne	32 795
21	Bon zasiedleniowy	112 640
	<b>Razem</b>	<b>9 155 091</b>

<b>Wydatki współfinansowane z EFS:</b>	<b>2 527 504</b>
<b>FESL.5.1.-Aktyw. os.bezrob. Aktywizacja osób bezrobotnych zarejestrowanych w Powiatowym Urzędzie Pracy w Katowicach (I)</b>	<b>2 527 504</b>

1	SST – stypendia stażowe 30+ Jednorazowo przyznane środki na uruchomienie własnej działalności gospodarczej	68 718
2	30+	2 037 813
3	SST – stypendia stażowe - Młodzi Jednorazowo przyznane środki na uruchomienie własnej działalności gospodarczej -	169 673
4	Młodzi	251 300

**2. Wydatki - pasywne:** **13 413 903**

1	Zasiłki dla bezrobotnych	10 271 250
2	Dodatki aktywizacyjne	736 203
3	Składka na KRUS	0
4	Świadczenia integracyjne	2 406 450

**3. Pozostałe wydatki z art. 108** **539 932**

1	Koszty wysyłki zawiadomień, komunikacji z bezrobotnymi i pracodawcami	139 630
2	Koszty postępowania sądowego i egzekucyjnego	12 151
3	Szkolenie kadr realizujących zadania objęte ustawą Dodatki do wynagrodzeń dla doradców zawodowych i	20 819
4	pośredników pracy	127 663
5	Zakup usług remontowych, serwisowych i innych	2 257
6	Koszty rozwoju i eksploatacji systemu informatycznego	213 754
7	Koszty wydatków dot.szkolenia członków rad rynku pracy	0
8	Koszty wydatków na partnerstwo lokalne	0
9	Koszty dotarcia z informacja o formach aktywizacji zawodowej	0
10	Giełdy pracy i targi pracy	9 230
11	Działania promocyjno -informacyjne dot. bezrobotnych,	0
12	Zakup papieru kserograficznego i inne	1 833
13	Koszty administracyjne	10 909
14	Zakup usług obejmujących tłumaczenia	369
15	Zakupy inwestycyjne	0
16	Promocja Krajowego Funduszu Szkoleniowego	1 316

## IX. WYDATKI BUDŻETOWE - DZIAŁ 853, ROZDZIAŁ 85333

Plan na 2025 rok : 12 722 062,00      dział 853

paragraf	Nazwa	Plan	Wydatki 11.2025	30.11.2025
6060	Wydatki na zakupy inwestycyjne	0	0	
3020	Wydatki osobowe niezaliczone do wynagrodzeń	15 284	9 702	
4010	Wynagrodzenia osobowe pracowników	6 811 764	5 952 445	
4040	Dodatkowe wynagrodzenie roczne	481 834	481 833	
4110	Składki na ubezpieczenia społeczne	1 242 578	1 057 974	
4120	Składki na Fundusz Pracy oraz Solidarnościowy Fundusz	171 492	122 221	
4170	Wynagrodzenia bezosobowe	27 996	19 000	
4710	Wpłaty na PPK	31 118	27 022	
4140	Składki na PFRON	89 791	57 467	0
4210	Zakup materiałów i wyposażenia	164 296	98 423	
4260	Zakup energii	570 420	442 452	
4270	Zakup usług remontowych	8 000	2 258	0
4270	Zakup usług remontowych - zadanie remontowe - wymiana instalacji elektr. serwerownia	20 000	16 622	0
4280	Zakup usług zdrowotnych	10 705	4 990	620
4300	Zakup usług pozostałych	496 592	387 665	19 583
4360	Oplaty z tytułu zakupu usług telekomunikacyjnych	3 648	2 785	
4390	Zakup usług obejmujących wykonanie ekspertyz, analiz i opinii	5 500	1 353	0
4400	Oplaty za administrowanie i czyszne za budynki, lokale i pomieszczenia garażowe	278 757	255 526	
4410	Podróże służbowe krajowe	4 300	3 006	
4430	Różne opłaty i składki	2 136	117	
4440	Odpisy na zakładowy fundusz świadczeń socjalnych	240 250	240 250	
4480	Podatek od nieruchomości	41 502	37 158	
4610	Koszty komornicze i egzekucyjne	500	323	
4700	Szkolenia pracowników niebędących członkami korpusu służby cywilnej	5 926	1 900	0
4017	Wynagrodzenia osobowe	392 933	79 136	
4019	Wynagrodzenia osobowe	178 860	142 820	
4117	Składki na ubezpieczenia społeczne	68 547	14 469	
4119	Składki na ubezpieczenia społeczne	16 736	13 457	
4127	Składki na Fundusz Pracy i SFWON	9 919	1 185	
4129	Składki na Fundusz Pracy i SFWON	2 308	1 727	
4717	Wpłata na PPK	6 074	0	
4719	Wpłata na PPK	764	323	
4217	Zakup materiałów i wyposażenia	63 274	14 665	
4219	Zakup materiałów i wyposażenia	1 326	387	
4307	Zakup usług pozostałych	922 606	334 043	
4309	Zakup usług pozostałych	49 814	15 849	
4707	Szkolenia pracowników niebędących członkami korpusu służby cywilnej	225 000	174 539	
6067	Wydatki na zakupy inwestycyjne na programy finans. z udziałem środków o których mowa w art.5 ust.1 pkt. 2i3	28 000	27 060	
6050	Wydatki inwestycyjne jednostek budżetowych	31 512	0	
<b>Razem</b>		<b>12 722 062</b>	<b>10 042 154</b>	<b>20 203</b>



## X. INFORMACJE ZWIĄZANE ZE STATUSEM OSOBY BEZROBOTNEJ I PRYZYNAWANYMI ŚWIADCZENIAMI

### 1. Liczba wydanych decyzji dotyczących statusu bezrobotnego, zasiłku dla bezrobotnych oraz stypendiów przyznawanych na podstawie ustawy o promocji zatrudnienia i instytucjach rynku pracy

Wyszczególnienie	Ilość wydanych decyzji
styczeń	1312
luty	1239
marzec	1368
kwiecień	1271
maj	1477
czerwiec	1420
lipiec	1463
sierpień	1465
wrzesień	1468
październik	1458
listopad	1214
grudzień	
<b>ogółem</b>	<b>15 155</b>

### 2. Liczba wydanych postanowień

Wyszczególnienie	Postanowienia dotyczące			
	zawieszenia postępowania	podjęcia postępowania	wznowienia postępowania	sprostowania omyłki
styczeń	0	1	15	1
luty	0	0	9	0
marzec	0	1	13	2
kwiecień	0	0	9	2
maj	1	0	10	2

czerwiec	0	0	2	2
lipiec	0	0	15	1
sierpień	0	0	0	1
wrzesień	2	0	9	1
październik	0	0	7	0
listopad	1	1	13	0
grudzień				
<b>ogółem</b>	<b>4</b>	<b>3</b>	<b>102</b>	<b>12</b>

### 3. Liczba wydanych decyzji po wznowieniu postępowania

Wyszczególnienie	Decyzje dotyczące statusu bezrobotnego	Decyzje dotyczące świadczeń
styczeń	13	42
luty	5	16
marzec	11	24
kwiecień	10	25
maj	10	32
czerwiec	1	16
lipiec	6	40
sierpień	8	13
wrzesień	3	13
październik	7	27
listopad	6	25
grudzień		
<b>ogółem</b>	<b>80</b>	<b>273</b>





XI. OBSŁUGA ADMINISTRACYJNO – BIUROWA POWIATOWEGO URZĘDU PRACY W KATOWICACH

1. Dział ds. Ewidencji i Świadczeń

Zaświadczenia wydawane osobom bezrobotnym i poszukującym pracy

Lp.	Wyszczególnienie	I 2025r.	II 2025r.	III 2025r.	IV 2025r.	V 2025r.	VI 2025r.	VII 2025r.	VIII 2025r.	IX 2025r.	X 2025r.	XI 2025r.	Ogółem
1.	Zaświadczenia dotyczące osób bezrobotnych i poszukujących pracy	196	192	196	177	176	156	207	155	221	226	185	2 087

Liczba sporządzanych i przekazywanych do Zakładu Ubezpieczeń Społecznych dokumentów ubezpieczeniowych tj. zgłoszeniowych

do

ubezpieczenia zdrowotnego i ubezpieczeń społecznych oraz dokumentów rozliczeniowych, które są wysyłane poprzez teletransmisję danych z aktualnego programu PŁATNIK

Lp.	Wyszczególnienie	I 2025r.	II 2025r.	III 2025r.	IV 2025r.	V 2025r.	VI 2025r.	VII 2025r.	VIII 2025r.	IX 2025r.	X 2025r.	XI 2025r.	Ogółem
1.	Ilość dokumentów zgłoszeniowych	1 233	1 237	1 427	1 214	1 399	1 074	1 340	1 266	1 432	1 416	1 204	14 242
2.	Ilość dokumentów rozliczeniowych	2 544	2 754	2 979	3 064	3 036	3 014	3 015	3 335	3 592	3 659	3 680	34 672
3.	Ilość dokumentów rozliczeniowych DRA	4	5	11	1	5	8	4	10	8	3	5	64
4.	Ilość dokumentów ZUS IWA	1	0	0	0	0	0	0	0	0	0	0	1
	<b>Ogółem</b>	<b>3 782</b>	<b>3 996</b>	<b>4 417</b>	<b>4 279</b>	<b>4 440</b>	<b>4 096</b>	<b>4 359</b>	<b>4 611</b>	<b>5 032</b>	<b>5 078</b>	<b>4 889</b>	<b>48 979</b>

## Referat obsługi prawnej i kadr

Stan zatrudnienia w Powiatowym Urzędzie Pracy w Katowicach według stanu na koniec listopada 2025 r.:

	<b>Ogółem:</b>	<b>81,25 etatów</b>
osoby z wykształceniem wyższym:		76
średnim:		7
zasadniczym zawodowym:		0
podstawowym:		0
	<b>umowy zlecenia:</b>	<b>1 osoba</b>

Ogłoszone i zakończone konkursy na stanowiska urzędnicze: 2

