POWIATOWY URZĄD PRACY
w KATOWICACH

RYNEK PRACY W KATOWICACH
LIPIEC 2025r.

I. KATOWICKI RYNEK PRACY

1. Stopa bezrobocia

Stopa bezrobocia na koniec czerwca 2025r. wyniosła 1,2% i w stosunku do czerwca 2024r. wzrosła o 0,2%.
W stosunku do miesiąca poprzedniego pozostała na tym samym poziomie.

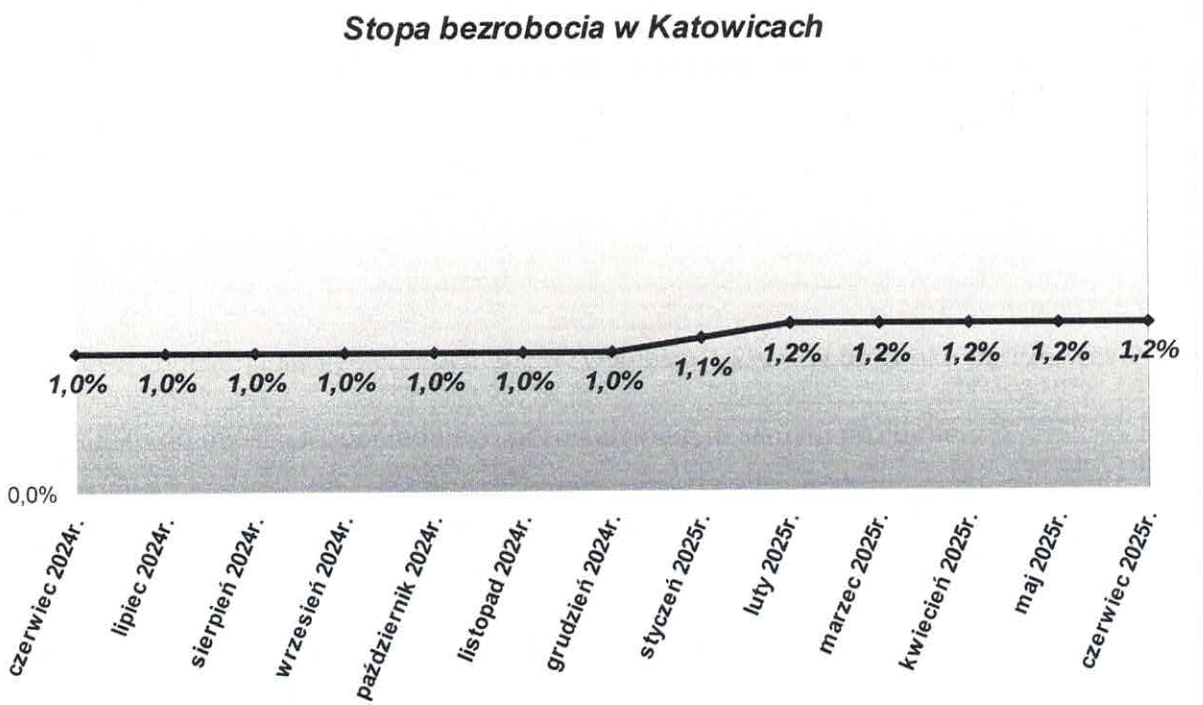

2. Stopa bezrobocia w powiatach województwa śląskiego według stanu na dzień 30.06.2025r.

Lp.	Powiat	Stopa bezrobocia dane w %
1	**Katowice**	**1,2**
2	Bieruńsko-Lędziński	1,6
3	Tychy	1,7
4	Bielsko-Biała	2,2
5	Gliwice	2,5
6	Mikołowski	2,9
7	Pszczyński	3,0
8	Rybnik	3,1
9	Ruda Śląska	3,3
10	Bielski	3,3
11	Częstochowa	3,5
12	Jastrzębie Zdrój	3,6
13	Chorzów	3,7
14	Gliwicki	3,7
15	Żory	3,8
16	Jaworzno	3,9
17	Raciborski	3,9
18	Dąbrowa Górnicza	4,2
19	Mysłowice	4,4
20	Tarnogórski	4,6
21	Cieszyński	4,7
22	Zabrze	4,8
23	Siemianowice Śląskie	4,8
24	Wodzisławski	4,8
25	Myszkowski	4,8
26	Świętochłowice	5,0
27	Lubliniecki	5,2
28	Rybnicki	5,5
29	Sosnowiec	5,7
30	Będziński	5,7
31	Żywiecki	5,9
32	Zawierciański	6,1
33	Częstochowski	6,2
34	Kłobucki	7,4
35	Piekary Śląskie	8,2
36	Bytom	8,7

Stopa bezrobocia w woj. śląskim 3,8%
Stopa bezrobocia w kraju 5,2%

Stopa bezrobocia w powiatach województwa śląskiego według stanu na dzień 30 czerwiec 2025r.

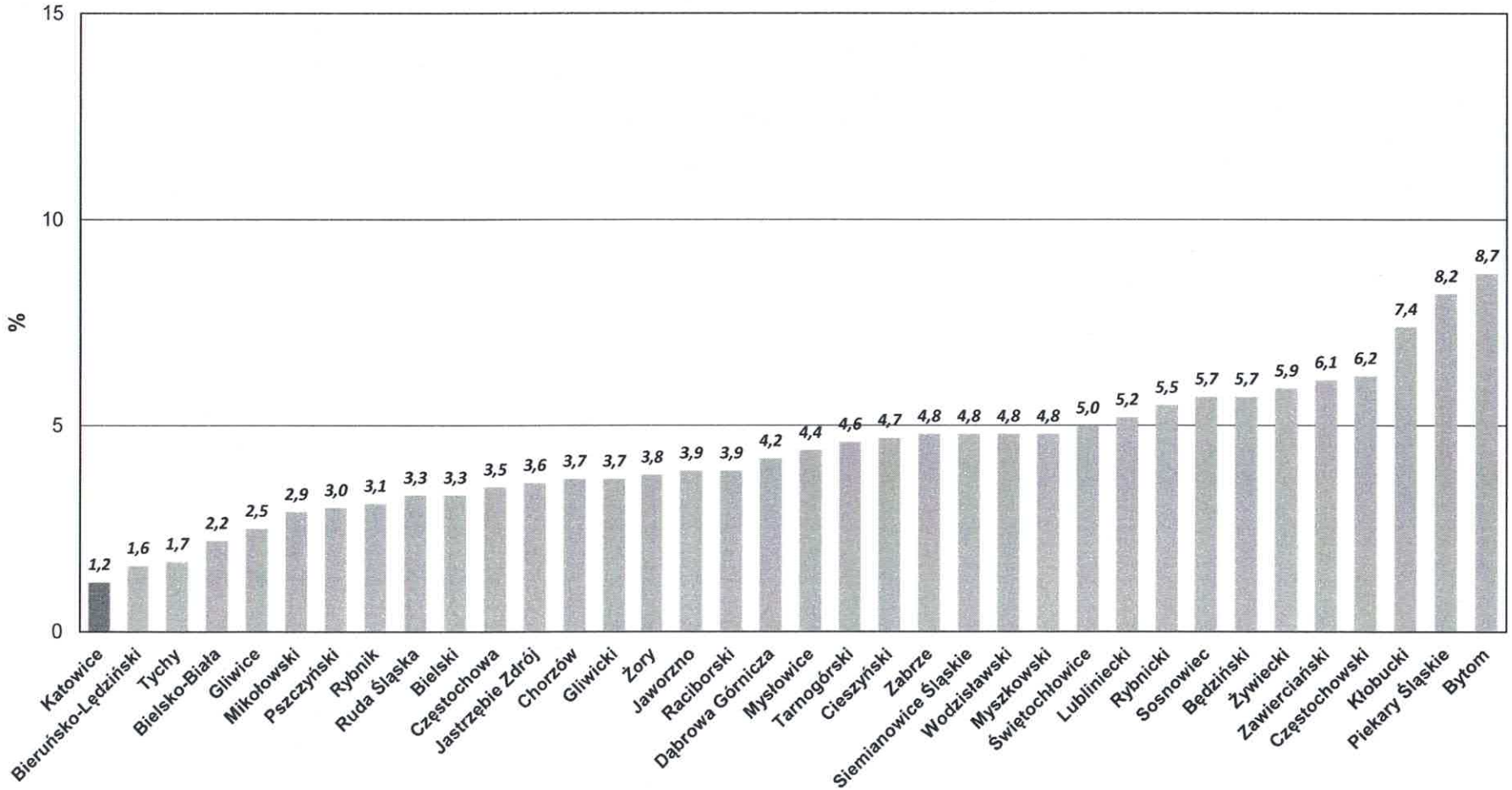

3. Liczba osób bezrobotnych w powiatach województwa śląskiego według stanu na dzień 30.06.2025r.

Lp.	Powiat	Liczba osób bezrobotnych
1	Bieruńsko-Lędziński	405
2	Świętochłowice	580
3	Żory	852
4	Rybnicki	888
5	Siemianowice Śląskie	1004
6	Myszkowski	1 070
7	Mysłowice	1 074
8	Tychy	1 076
9	Jastrzębie Zdrój	1 117
10	Mikołowski	1 151
11	Piekary Śląskie	1 189
12	Jaworzno	1 212
13	Pszczyński	1 264
14	Gliwicki	1 325
15	Ruda Śląska	1 372
16	Lubliniecki	1 399
17	Chorzów	1 424
18	Rybnik	1 571
19	Raciborski	1 635
20	Bielski	1 924
21	Wodzisławski	2 099
22	Bielsko Biała	2 117
23	Zawierciański	2 155
24	Kłobucki	2 168
25	Dąbrowa Górnicza	2 189
26	Częstochowski	2 392
27	Tarnogórski	2 425
28	Zabrze	2 481
29	Będziński	2 539
30	**Katowice**	**2 540**
31	Gliwice	2 631
32	Żywiecki	2 755
33	Cieszyński	2 857
34	Częstochowa	3 630
35	Bytom	3 706
36	Sosnowiec	3 853

4. Wybrane kategorie zarejestrowanych bezrobotnych

Rok 2025	liczba zarejestrowanych bezrobotnych			liczba zarejestrowanych bezrobotnych z prawem do zasiłku	
	ogółem	kobiety	w miesiącu sprawozda-wczym	ogółem	kobiety
styczeń	**2 350**	1 157	554	**420**	230
luty	**2 511**	1 231	497	**458**	242
marzec	**2 537**	1 231	507	**468**	262
kwiecień	**2 529**	1 216	430	**476**	255
maj	**2 472**	1 198	466	**459**	261
czerwiec	**2 540**	1 232	361	**476**	266
lipiec	**2 817**	1 343	560	**533**	288

kategoria	liczba zarejestrowanych stan na dzień 31 lipiec 2025r.		% udział kobiet do ogółu zarejestrowanych
	ogółem	kobiety	
Liczba zarejestrowanych bezrobotnych ogółem	***2 817***	***1 343***	***47,7%***
Liczba zarejestrowanych bezrobotnych z prawem do zasiłku	533	288	54,0%
Poszukujący pracy	139*	63	45,3%

* - w tym 28 to osoby niepełnosprawne niepozostające w zatrudnieniu

5. Osoby będące w szczególnej sytuacji na rynku pracy według stanu na dzień 31.07.2025r.

Osoby w szczególnej sytuacji na rynku pracy	liczba zarejestrowanych stan na dzień 31 lipiec 2025r.		% udział kobiet w ogólnej liczbie zarejestrowanych
	ogółem	kobiety	
Osoby do 30 roku życia, w tym: *osoby do 25 roku życia*	576 238	311 111	54,0% 46,6%
Długotrwale bezrobotne	719	367	51,0%
Osoby powyżej 50 roku życia	777	277	35,6%
Osoby korzystające ze świadczeń z pomocy społecznej	5	3	60,0%
Osoby posiadające co najmniej jedno dziecko do 6 roku życia	169	150	88,8%
Osoby posiadające co najmniej jedno dziecko niepełnosprawne do 18 roku życia	10	9	90%
Osoby niepełnosprawne	219	85	38,8%

Osoby w szczególnej sytuacji na rynku pracy	liczba osób zarejestrowanych na dzień 31 lipiec 2025r.	% udział w ogólnej liczbie zarejestrowanych bezrobotnych
Liczba osób bezrobotnych ogółem	**2 817**	**100,0%**
Osoby do 30 roku życia, w tym: *osoby do 25 roku życia*	576 238	20,4% 8,4%
Długotrwale bezrobotne	719	25,5%
Osoby powyżej 50 roku życia	777	27,6%
Osoby korzystające ze świadczeń z pomocy społecznej	5	0,2%
Osoby posiadające co najmniej jedno dziecko do 6 roku życia	169	6,0%
Osoby posiadające co najmniej jedno dziecko niepełnosprawne do 18 roku życia	10	0,4%
Osoby niepełnosprawne	219	7,8%

6. **Napływ i odpływ bezrobotnych według stanu na dzień 31.07.2025r.**

Rok 2025	Osoby zarejestrowane w m-cu sprawozdawczym		Osoby wyłączone z ewidencji w m-cu sprawozdawczym		Wskaźnik Dynamiki (w porównaniu do miesiąca poprzedniego)	
	ogółem	kobiety	ogółem	kobiety	napływ	odpływ
styczeń	**554**	273	**326**	165	59,2%	-7,6%
luty	**497**	242	**336**	168	-10,3%	3,1%
marzec	**507**	257	**481**	257	2,0%	43,2%
kwiecień	**430**	179	**438**	194	-15,2%	-8,9%
maj	**466**	215	**523**	233	8,4%	19,4%
czerwiec	**361**	175	**293**	141	-22,5%	-44,0%
lipiec	**560**	274	**283**	163	55,1%	-3,4%

7. **Rozliczenie „odpływu" osób bezrobotnych**

Procentowy udział osób w szczególnej sytuacji na rynku pracy w ogólnej liczbie zarejestrowanych według stanu na dzień 31 lipiec 2025r.

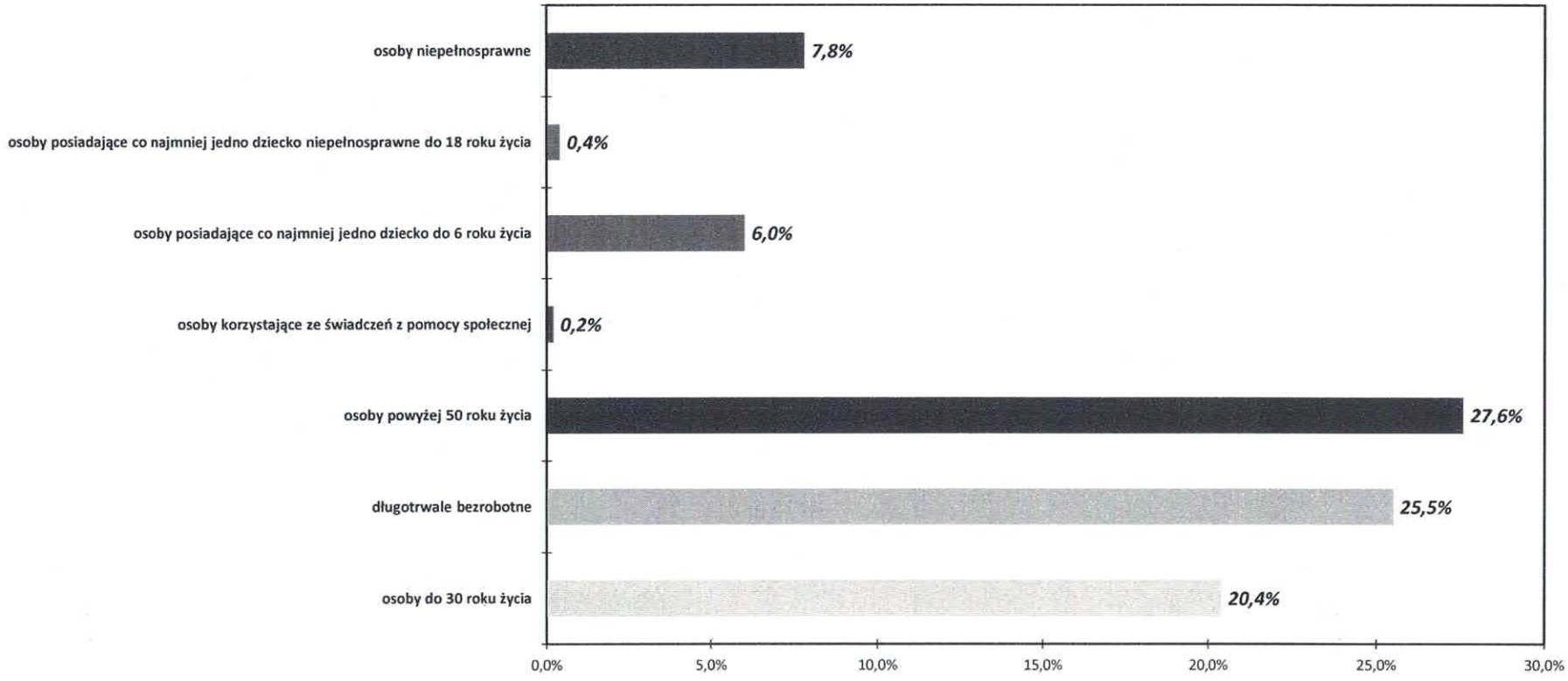

7. Rozliczenie „odpływu" osób bezrobotnych według stanu na dzień 31.07.2025r.

kategoria	ilość wyrejestrowanych		% udział do ogółu wyłączonych
	ogółem	kobiety	
Osoby wyłączone z ewidencji w tym:	**283**	**163**	----
Podjęcie pracy: - niesubsydiowane - subsydiowane	207 198 9	120 116 4	73,1%
Rozpoczęcie szkolenia, w tym: *w ramach bonu szkoleniowego*	2 0	2 0	0,7%
Rozpoczęcie stażu, w tym: *w ramach bonu stażowego*	7 0	4 0	2,5%
Rozpoczęcie przygotowania zawodowego dorosłych	0	0	0,0%
Rozpoczęcie prac społecznie użytecznych, w tym: *w ramach PAI*	0 0	0 0	0,0%
Skierowanie do agencji zatrudnienia w ramach zlecania działań aktywizacyjnych	0	0	0,0%
Odmowa bez uzasadnionej przyczyny przyjęcia propozycji odpowiedniej pracy lub innej formy pomocy, w tym w ramach PAI	6	2	2,1%
Niepotwierdzenie gotowości do pracy	9	4	3,2%
Dobrowolna rezygnacja ze statusu bezrobotnego	24	17	8,5%
Podjęcie nauki	0	0	0,0%
Osiągnięcie wieku emerytalnego	11	3	3,9%
Nabycie praw emerytalnych lub rentowych	1	0	0,4%
Nabycie praw do świadczenia przedemerytalnego	2	2	0,7%
Inne przyczyny	14	9	4,9%

8. Bilans wybranych kategorii bezrobotnych, będących w szczególnej sytuacji na rynku pracy według stanu na dzień 31.07.2025r.

kategoria	Bezrobotni do 30 roku życia	*W tym do 25 roku życia*	Bezrobotni powyżej 50 roku życia	Długotrwale bezrobotni
Liczba zarejestrowanych w m-cu sprawozdawczym	***174***	***74***	***116***	***78***
Osoby wyłączone z ewidencji, w tym:	***96***	***45***	***58***	***45***
Podjęcie pracy: - niesubsydiowane - subsydiowane	75 71 4	36 36 0	32 30 2	26 24 2
Rozpoczęcie szkolenia, w tym: *w ramach bonu szkoleniowego*	0 0	0 0	0 0	0 0
Rozpoczęcie stażu, w tym: *w ramach bonu stażowego*	6 0	3 0	0 ---	1 0
Rozpoczęcie przygotowania zawodowego dorosłych	0	0	0	0
Rozpoczęcie prac społecznie użytecznych, w tym: *w ramach PAI*	0 0	0 0	0 0	0 0
Skierowanie do agencji zatrudnienia w ramach zlecania działań aktywizacyjnych	0	0	0	0
Odmowa bez uzasadnionej przyczyny przyjęcia propozycji odpowiedniej pracy lub innej formy pomocy, w tym w ramach PAI	4	2	1	1
Niepotwierdzenie gotowości do pracy	5	1	1	2
Dobrowolna rezygnacja ze statusu bezrobotnego	5	3	8	4
Podjęcie nauki	0	0	0	0
Osiągnięcie wieku emerytalnego	---	---	11	7
Nabycie praw emerytalnych lub rentowych	0	0	1	0
Nabycie praw do świadczenia przedemerytalnego	---	---	2	0
Inne przyczyny	1	0	2	4

Wyłączeni z ewidencji według stanu na dzień 31 lipiec 2025r.

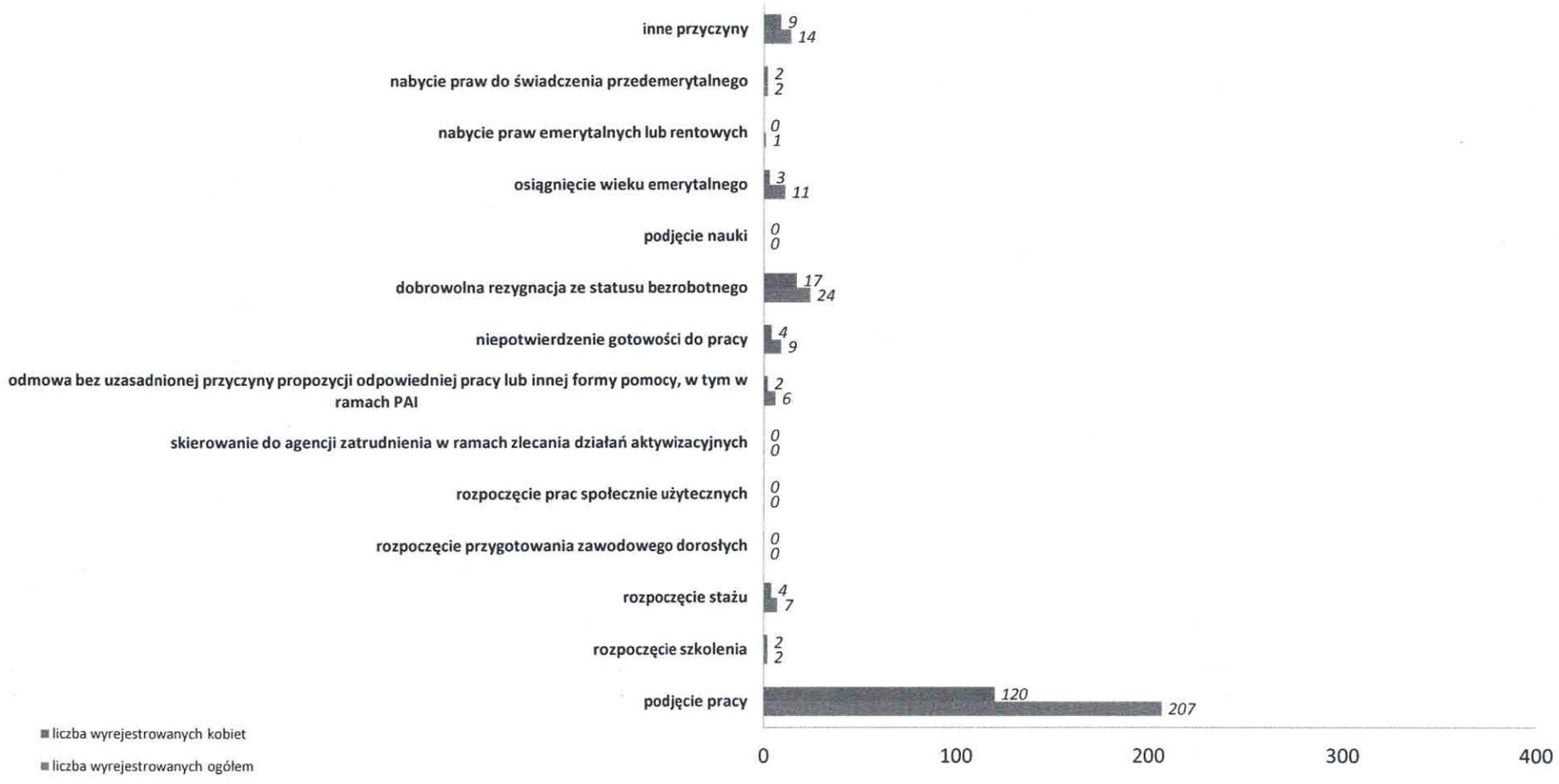

Bilans wybranych kategorii bezrobotnych, będących w szczególnej sytuacji na rynku pracy według stanu na dzień 31 lipiec 2025r.

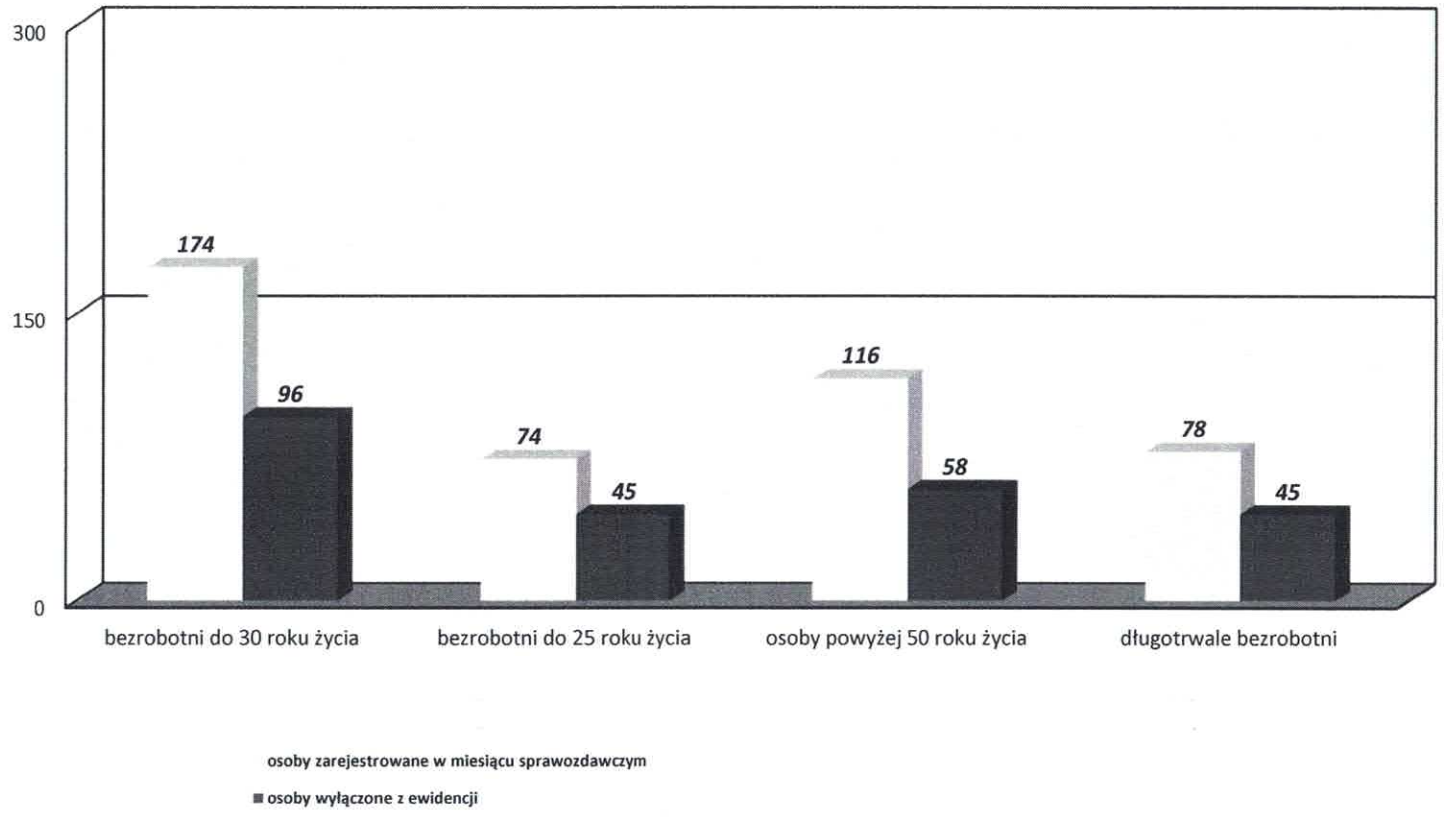

9. Bezrobotni zarejestrowani według kryterium czasu pozostawania bez pracy, wieku, wykształcenia i stażu pracy według stanu na dzień 31.07.2025r.

wyszczególnienie	*Liczba zarejestrowanych bezrobotnych*	
	ogółem	*kobiety*
Ogółem zarejestrowani bezrobotni	***2 817***	***1 343***
CZAS POZOSTAWANIA BEZ PRACY		
do 1 m-ca	504	240
1-3	685	317
3-6	647	304
6-12	506	238
12-24	276	155
powyżej 24 m-cy	199	89
WIEK		
18-24	238	111
25-34	692	390
35-44	762	392
45-54	665	310
55-59	297	139
60 lat i więcej	163	1
WYKSZTAŁCENIE		
wyższe	832	469
policealne i średnie zawodowe	614	308
średnie ogólnokształcące	396	199
zasadnicze zawodowe	443	165
gimnazjalne i poniżej	532	202
STAŻ PRACY		
do 1 roku	698	365
1-5	653	328
5-10	475	232
10-20	446	197
20-30	262	103
30 lat i więcej	99	30
bez stażu	184	88

10. Osoby będące w szczególnej sytuacji na rynku pracy według kryterium czasu pozostawania bez pracy, wieku, wykształcenia i stażu pracy według stanu na dzień 31.07.2025r.

wyszczególnienie	*Bezrobotni do 30 roku życia*	*Długotrwale bezrobotni*	*Osoby powyżej 50 roku życia*	*Osoby korzystające ze świadczeń pomocy społecznej*	*Osoby posiadające co najmniej jedno dziecko do 6 roku życia*	*Osoby posiadające co najmniej jedno dziecko niepełnosprawne do 18 roku życia*	*Niepełnosprawni*
Ogółem zarejestrowani bezrobotni	***576***	***719***	***777***	***5***	***169***	***10***	***219***
CZAS POZOSTAWANIA BEZ PRACY							
do 1 m-ca	158	17	106	0	20	2	26
1-3	177	42	159	0	36	4	41
3-6	131	63	160	3	31	0	46
6-12	66	130	159	1	37	3	36
12-24	32	275	88	1	26	0	34
powyżej 24 m-cy	12	192	105	0	19	1	36
WIEK							
18-24	238	19	-----	0	20	0	17
25-34	338	129	-----	1	62	2	28
35-44	-----	193	-----	1	83	6	40
45-54	-----	209	317	1	3	2	74
55-59	-----	100	297	2	0	0	35
60 lat i więcej	-----	69	163	0	1	0	25
WYKSZTAŁCENIE							
wyższe	162	209	163	0	46	5	30
policealne i średnie zawodowe	130	166	181	0	28	2	45
średnie ogólnokształcące	122	93	70	0	25	1	23
Zasadnicze zawodowe	61	118	204	0	24	0	69
gimnazjalne i poniżej	101	133	159	5	46	2	52
STAŻ PRACY							
do 1 roku	256	185	100	2	57	3	62
1-5	182	171	86	0	42	3	42
5-10	26	103	96	1	40	2	31
10-20	1	116	171	0	22	2	41
20-30	-----	74	209	0	0	0	17
30 lat i więcej	-----	21	98	0	0	0	8
bez stażu	111	49	17	2	8	0	18

Zarejestrowani bezrobotni według kryterium czasu pozostawania bez pracy
stan na dzień 31 lipiec 2025r.

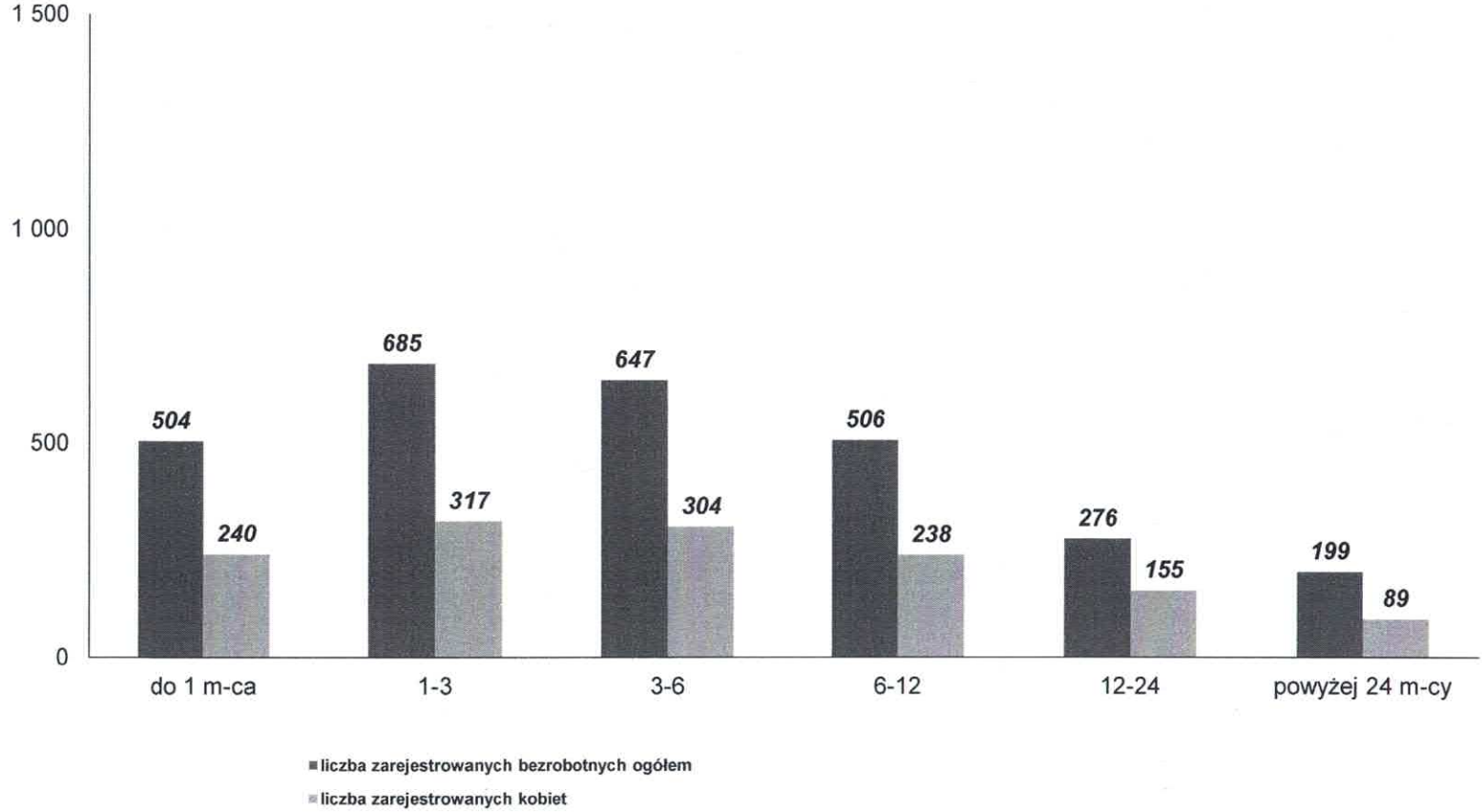

Zarejestrowani bezrobotni według kryterium wieku stan na dzień 31 lipiec 2025r.

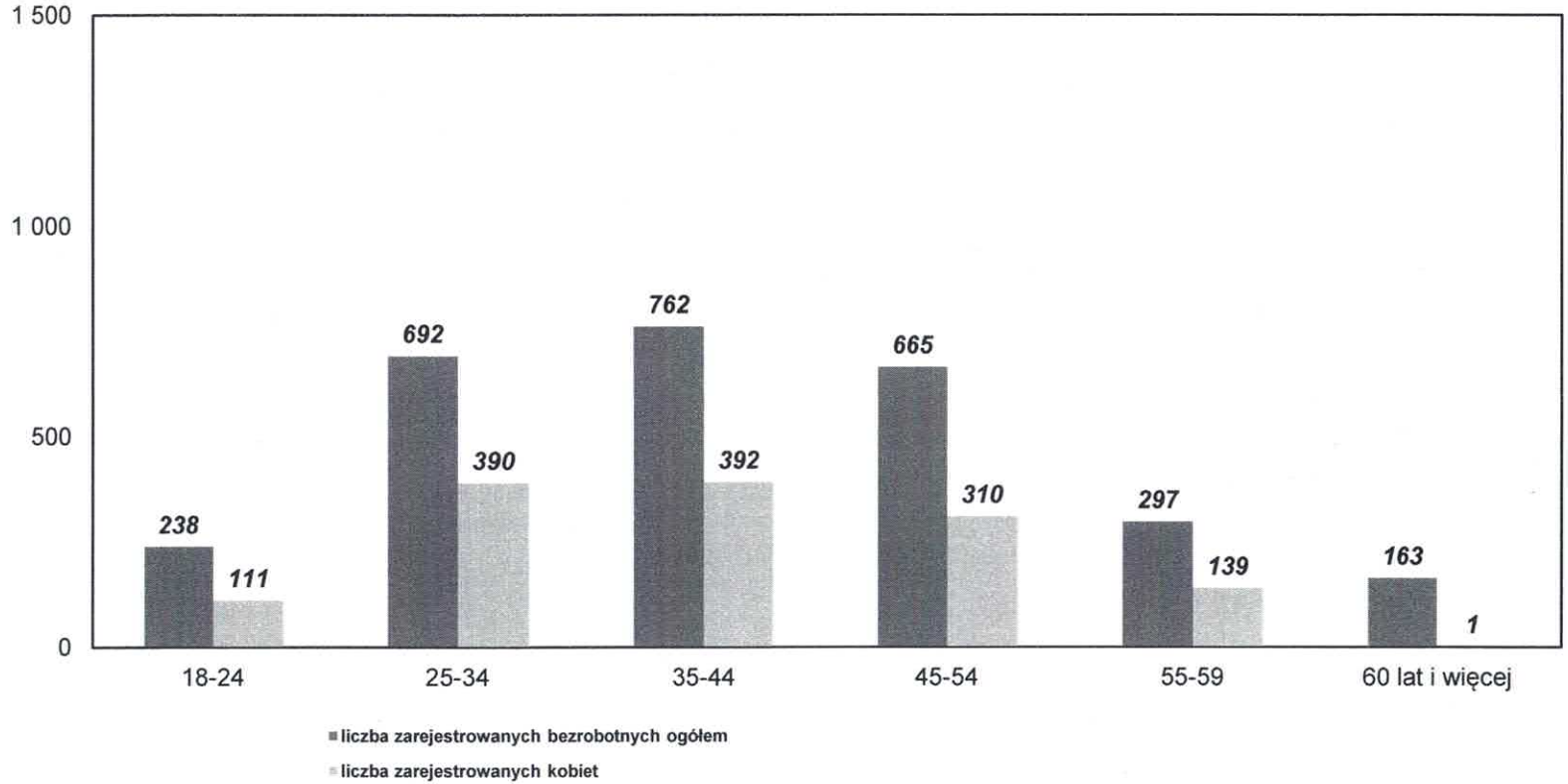

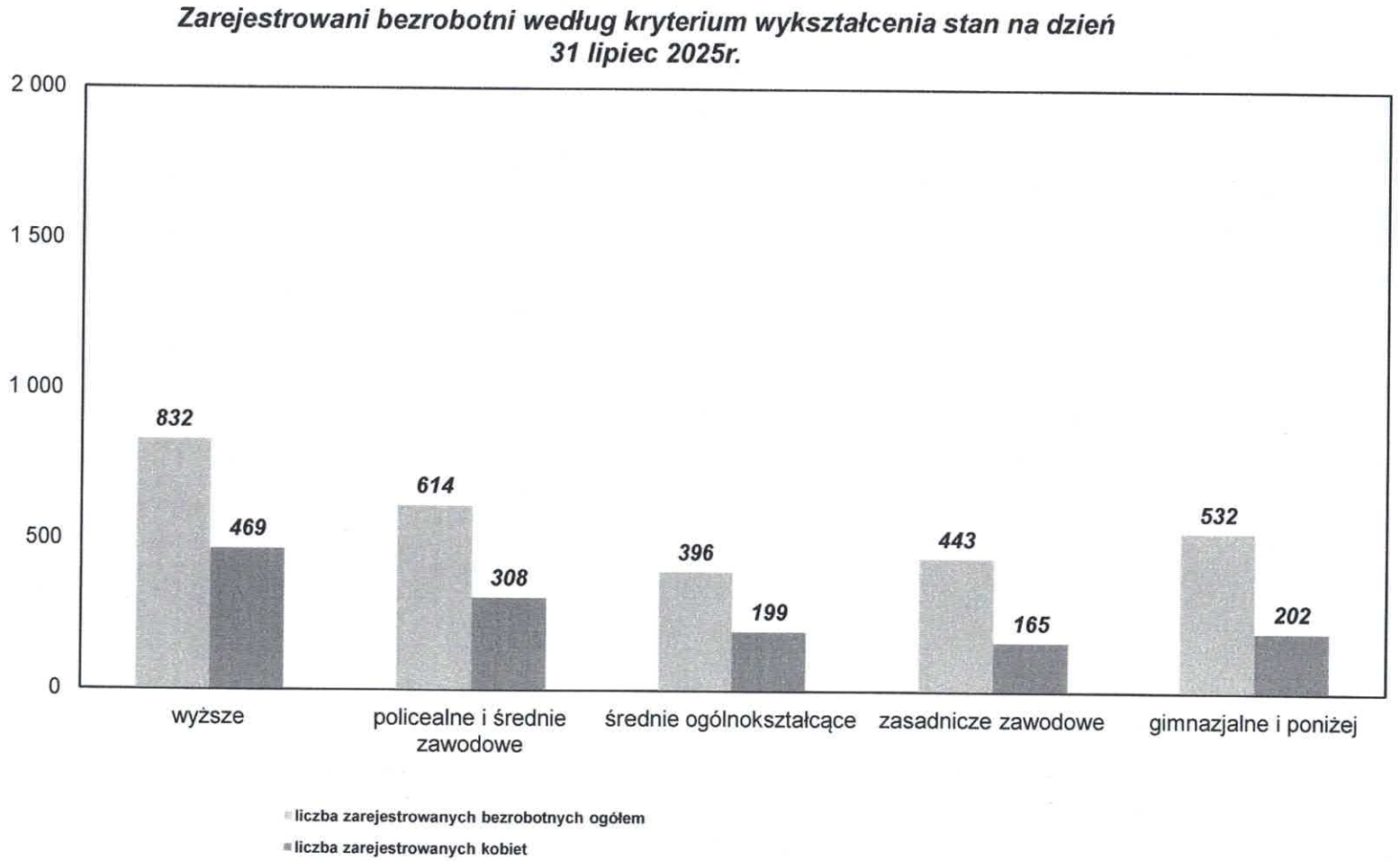
Zarejestrowani bezrobotni według kryterium wykształcenia stan na dzień 31 lipiec 2025r.
2 000
1 500
1 000
500
0
832
469
614
308
396
199
443
165
532
202
wyższe
policealne i średnie zawodowe
średnie ogólnokształcące
zasadnicze zawodowe
gimnazjalne i poniżej
liczba zarejestrowanych bezrobotnych ogółem
liczba zarejestrowanych kobiet

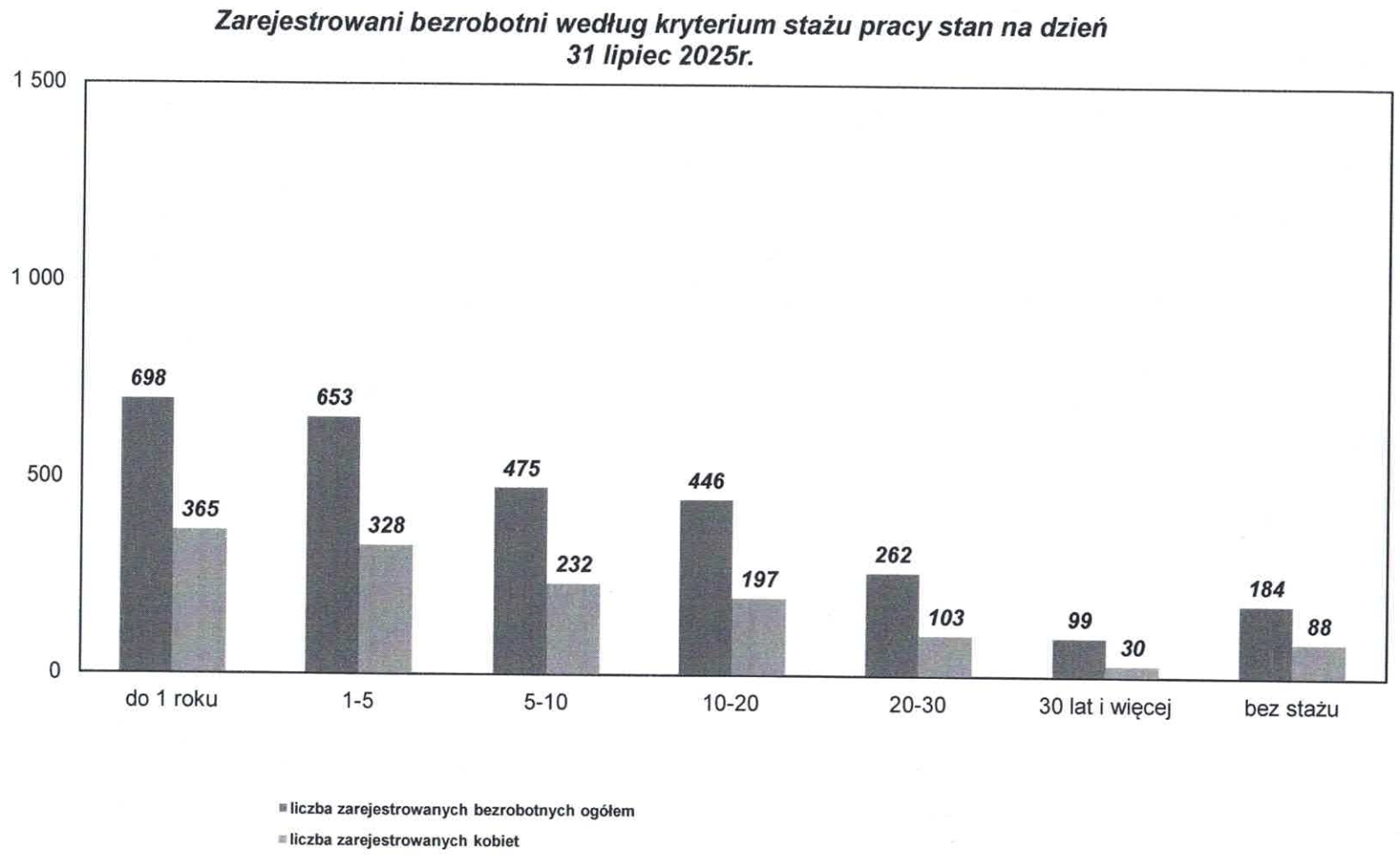
Zarejestrowani bezrobotni według kryterium stażu pracy stan na dzień 31 lipiec 2025r.
1 500
1 000
500
0
698
365
653
328
475
232
446
197
262
103
99
30
184
88
do 1 roku
1-5
5-10
10-20
20-30
30 lat i więcej
bez stażu
liczba zarejestrowanych bezrobotnych ogółem
liczba zarejestrowanych kobiet

2I POŚREDNICTWO PRACY

1.Realizacja zadań pośrednictwa pracy

Wyszczególnienie	I 2025	II 2025	III 2025	IV 2025	V 2025	VI 2025	VII 2025	Ogółem 2025
Liczba ofert pracy	817	485	522	383	435	264	387	3293
Liczba ofert pracy sezonowej	316	151	283	150	173	105	97	1275
Liczba ofert pracy subsydiowanej	56	61	21	16	25	7	49	235
Liczba ofert pracy dla osób niepełnosprawnych	19	18	31	17	26	13	17	141
Liczba kontaktów nawiązujących i utrzymujących z pracodawcami z terenu działania urzędu	173	153	160	138	160	127	139	1050
Liczba złożonych oświadczeń o powierzeniu pracy cudzoziemcom	584	455	568	657	580	525	440	3809
Liczba wydanych informacji starosty o lokalnym rynku pracy - dot. zatrudnienia cudzoziemców/ liczba miejsc pracy	34/296	24/130	28/186	20/94	28/96	4/6	0/0	138/808
Liczba osób zarejestrowanych, które skorzystały z usług doradców do spraw zatrudnienia	2697	2813	2754	2303	2207	1710	3254	17738
Liczba podjęć pracy ogółem	157	148	208	239	249	154	207	1362
Liczba wydanych skierowań do odbycia stażu u pracodawcy	2	111	21	1	41	0	59	235
Liczba podjęć stażu u pracodawcy	1	11	30	1	0	13	7	63
Liczba osób, które odmówiły przyjęcia form aktywizacji zawodowej	6	10	22	15	24	11	6	94
Liczba przedstawionych propozycji pracy	2126	1539	1803	1603	1579	827	1576	11053
Liczba wydanych skierowań do pracy	346	175	299	195	175	18	38	1246
Inne działania związane z prowadzeniem aktywizacji	506	963	459	373	422	153	186	3062

zawodowej osób bezrobotnych , w tym: - sporządzania IPD, - informacje o projektach, stażach, szkoleniach realizowanych przez inne podmioty, które zwróciły się do urzędu z prośbą o pomoc w rekrutacji kandydatów, - przedstawianie innych możliwości pomocnych w poszukiwaniu pracy /m.in. wykaz stron internetowych z ofertami pracy, wykaz agencji pośrednictwa pracy / - usługi EURES								
Liczba zorganizowanych giełd pracy i spotkań z pracodawcami	0	8	7	4	1	4	2	26
Liczba uczestników giełd i spotkań	0	106	57	47	6	42	17	275
Liczba osób zakwalifikowanych do dalszych rozmów	0	36	12	0	0	5	0	53

2. Analiza Pracodawców.

W lipcu 2025 roku 27 podmiotom gospodarki narodowej założono Karty Pracodawców i na ich podstawie zanalizowano rynek pracy. Ustalono wielkość i lokalizację podmiotów oraz liczbę ofert pracy zgłoszonych według zawodów.

Charakterystyka podmiotów gospodarki narodowej współpracujących z Powiatowym Urzędem Pracy w Katowicach w lipcu 2025 roku.

Działy gospodarki	Ilość Podmiotów gospodarki Narodowej	Wielkość podmiotów gospodarki narodowej				Lokalizacja podmiotów Gospodarki narodowej	
		Mikro (od 0 do 9 osób)	Małe (od 10 do 49 osób)	Średnie (od 50 do 249 osób)	Duże (od 250 Osób)	Katowice	Spoza Katowic
HANDEL HURTOWY I DETALICZNY; NAPRAWA POJAZDÓW SAMOCHODOWYCH, WŁĄCZAJĄC MOTOCYKLE	3↓	1↓	1	1↑	0	1↓	2↓
DZIAŁALNOŚĆ PROFESJONALNA, NAUKOWA I TECHNICZNA	0↓	0↓	0	0	0	0↓	0
BUDOWNICTWO	7↑	5↑	1↑	1↑	0	2↑	5↑
PRZETWÓRSTWO PRZEMYSŁOWE	0↓	0↓	0	0↓	0	0↓	0↓

TRANSPORT I GOSPODARKA MAGAZYNOWA	2↑	2↑	0↓	0	0	0↓	2↑
DZIAŁALNOŚĆ FINANSOWA I UBEZPIECZENIOWA	0	0	0	0	0	0	0
DZIAŁALNOŚĆ W ZAKRESIE USŁUG ADMINISTROWANIA I DZIAŁALNOŚĆ WSPIERAJĄCA	3↑	3↑	0	0↓	0	0	3↑
EDUKACJA	2↑	0↓	1↑	1↑	0	1↑	1
DZIAŁALNOŚĆ ZWIĄZANA Z OBSŁUGĄ RYNKU NIERUCHOMOŚCI	0↓	0↓	0	0	0	0	0↓
INFORMACJA I KOMUNIKACJA	0	0	0	0	0	0	0
DZIAŁALNOŚĆ ZWIĄZANA Z ZAKWATEROWANIEM I USŁUGAMI GASTRONOMICZNYMI	2	2	0	0	0	1	1
DZIAŁALNOŚĆ ZWIĄZANA Z KULTURĄ, ROZRYWKĄ I REKREACJĄ	0	0	0	0	0	0	0
POZOSTAŁYCH WYROBÓW FARMACEUTYCZNYCH	0	0	0	0	0	0	0
DOSTAWA WODY; GOSPODAROWANIE ŚCIEKAMI I ODPADAMI ORAZ DZIAŁALNOŚĆ ZWIĄZANA Z REKULTYWACJĄ	0	0	0	0	0	0	0
POZOSTAŁA DZIAŁALNOŚĆ USŁUGOWA	2	2↑	0	0	0↓	1↓	1↑

OPIEKA ZDROWOTNA I POMOC SPOŁECZNA	4↑	3↑	0	0	1↑	0↓	4↑
GOSPODARSTWA DOMOWE ZATRUDNIAJĄCE PRACOWNIKÓW; GOSPODARSTWA DOMOWE PRODUKUJĄCE WYROBY I ŚWIADCZĄCE USŁUGI NA WŁASNE POTRZEBY	0	0	0	0	0	0	0
GÓRNICTWO I WYDOBYWANIE	0	0	0	0	0	0	0
WYTWARZANIE I ZAOPATRYWANIE W ENERGIĘ ELEKTRYCZNĄ, GAZ, PARĘ WODNĄ, GORĄCĄ WODĘ I POWIETRZE DO UKŁADÓW KLIMATYZACYJNYCH	0	0	0	0	0	0	0
ROLNICTWO, LEŚNICTWO, ŁOWIECTWO I RYBACTWO	0	0	0	0	0	0	0
ORGANIZACJE I ZESPOŁY EKSTERYTORIALNE	0	0	0	0	0	0	0
DZIAŁALNOŚĆ NIEZIDENTYFIKOWANA	0	0	0	0	0	0	0
ADMINISTRACJA PUBLICZNA I OBRONA NARODOWA; OBOWIĄZKOWE ZABEZPIECZENIA SPOŁECZNE	2↑	1↑	0↓	0	1↑	2↑	0↓
OGÓŁEM	27↑	19↑	3↑	3↑	2↑	8↓	19↑

Legenda: ↑↓ - zmiany w stosunku do miesiąca poprzedniego przedstawione są w postaci strzałek ukazujących wzrost lub spadek przedstawionych wartości. Brak strzałki oznacza brak zmiany.

W lipcu 2025 roku wśród 27 podmiotów gospodarki narodowej, którym założono karty pracodawców, 8 podjęło współpracę z PUP w Katowicach, określając swoje potrzeby kadrowe na 14 stanowisk, w tym:

- **1** stanowisko stażu w ramach umów stażowych (STAŻ - EFS+),
- **1** stanowisko pracy w ramach prac interwencyjnych.

Z analizy ofert pracy wynika, że największe zapotrzebowanie było w zawodach:

- Doradca Energetyczny (5 stanowisk pracy),
- Brygadzista robót elektrycznych (2 stanowiska pracy),
- Pracownik budowlany (2 stanowiska pracy).

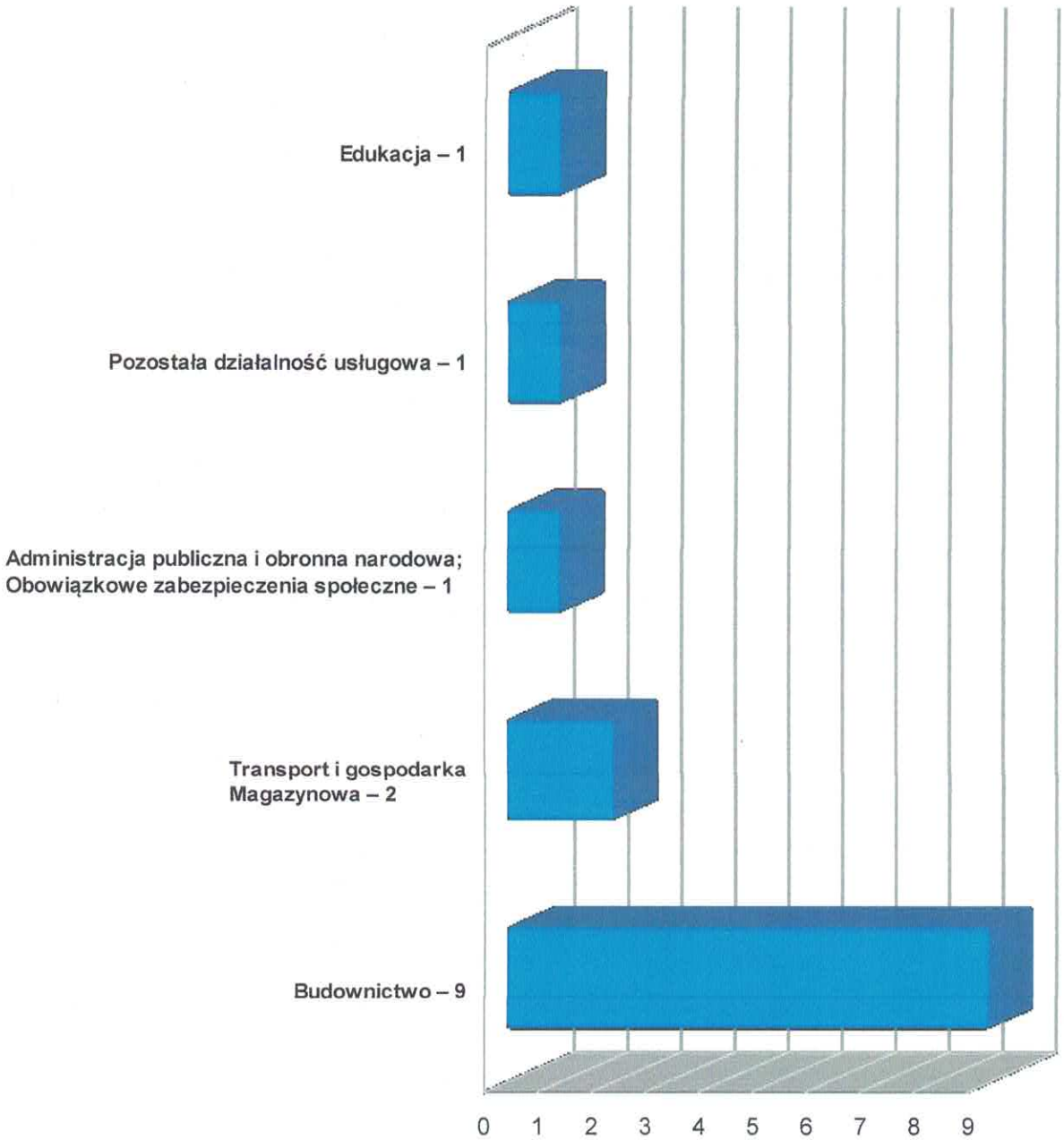

Wszystkie podmioty gospodarki narodowej wyraziły swoje oczekiwania, co do współpracy z Urzędem. Pomocy w znalezieniu odpowiednich, kompetentnych pracowników oczekuje 27 pracodawców.

III. PORADNICTWO ZAWODOWE

1.Liczba osób, które skorzystały z pomocy doradczej w ramach poradnictwa zawodowego w czerwcu 2025 r.

Wyszczególnienie	I 2025	II 2025	III 2025	IV 2025	V 2025	VI 2025	VII 2025	Ogółem
Poradnictwo zawodowe	10	46	29	13	11	132	39	280
Informacja zawodowa	22	22	18	6	3	2	0	29

IV. ZGŁOSZENIA ZWOLNIEŃ I ZWOLNIENIA GRUPOWE, ZWOLNIENIA MONITOROWANE

Okres			Zgłoszenia zwolnień grupowych	Zwolnienia grupowe	Zwolnienia monitorowane
STYCZEŃ 2025	Z sektora publicznego	Liczba zakładów	0	2	0
		Liczba osób	0	21	0
	Z sektora prywatnego	Liczba zakładów	1	3	0
		Liczba osób	309	8	0
LUTY 2025	Z sektora publicznego	Liczba zakładów	0	2	0
		Liczba osób	0	5	0
	Z sektora prywatnego	Liczba zakładów	0	1	0
		Liczba osób	0	7	0
MARZEC 2025	Z sektora publicznego	Liczba zakładów	0	2	0
		Liczba osób	0	4	0
	Z sektora prywatnego	Liczba zakładów	0	1	0
		Liczba osób	0	5	0
KWIECIEŃ 2025	Z sektora publicznego	Liczba zakładów	0	1	0
		Liczba osób	0	1	0
	Z sektora prywatnego	Liczba zakładów	0	1	0
		Liczba osób	0	28	0
MAJ 2025	Z sektora publicznego	Liczba zakładów	0	1	0
		Liczba osób	0	1	0
	Z sektora prywatnego	Liczba zakładów	0	1	0
		Liczba osób	0	10	0
CZERWIEC 2025	Z sektora publicznego	Liczba zakładów	1	1	0
		Liczba osób	550	1	0
	Z sektora prywatnego	Liczba zakładów	0	2	0
		Liczba osób	0	13	0
LIPIEC 2025	Z sektora publicznego	Liczba zakładów	0	0	0
		Liczba osób	0	0	0
	Z sektora prywatnego	Liczba zakładów	1	2	0
		Liczba osób	5	5	0

Krajowy Fundusz Szkoleniowy

Głównym celem kształcenia ustawicznego finansowanego ze środków Krajowego Funduszu Szkoleniowego (KFS) jest wspomaganie przekwalifikowania lub aktualizacji wiedzy oraz umiejętności zawodowych osób pracujących.

Środki z KFS są przeznaczone dla pracodawców, którzy zamierzają inwestować w podnoszenie kompetencji własnych, jak i kompetencji swoich pracowników.

Na podstawie art. 69a ust. 2 pkt 1 Ustawy z dnia 20 kwietnia 2004 r. o promocji zatrudnienia i instytucjach rynku pracy pracodawca może ubiegać się o sfinansowanie kosztów działań związanych z kształceniem ustawicznym takich jak:

- kursy, studia podyplomowe,
- egzaminy umożliwiające uzyskanie dokumentów potwierdzających nabycie umiejętności, kwalifikacji lub uprawnień zawodowych,
- badania lekarskie i psychologiczne wymagane do podjęcia kształcenia lub pracy zawodowej po ukończonym kształceniu,
- określenie potrzeb pracodawcy w zakresie kształcenia ustawicznego w związku z ubieganiem się o sfinansowanie tego kształcenia ze środków KFS,
- ubezpieczenia od następstw nieszczęśliwych wypadków w związku z podjętym kształceniem.

Pomoc udzielana pracodawcom prowadzącym działalność gospodarczą w ramach KFS przyznawana jest na zasadach pomocy de minimis.

O pomoc w kształceniu ustawicznym może ubiegać się Pracodawca, który spełnia wymagania przynajmniej jednego z poniższych Priorytetów wydatkowania środków określonych przez Ministra Rodziny i Polityki Społecznej na rok 2025:

Priorytet nr 1 – Wsparcie rozwoju umiejętności i kwalifikacji w zawodach określonych jako deficytowe na danym terenie tj. w powiecie czy województwie.
Priorytet nr 2 – Wsparcie rozwoju umiejętności i kwalifikacji w związku z zastosowaniem w firmach nowych procesów, technologii i narzędzi pracy.
Priorytet nr 3 – Wsparcie kształcenia ustawicznego pracodawców i ich pracowników zgodnie z potrzebami szkoleniowymi, które pojawiły się na terenach dotkniętych przez powódź we wrześniu 2024 roku.

Priorytet nr 4 – Poprawa zarządzania i komunikacji w firmie w oparciu o zasady przeciwdziałania dyskryminacji i mobbingowi, rozwoju dialogu społecznego, partycypacji pracowniczej i wspierania integracji w miejscu pracy.
Priorytet nr 5 – Promowanie i wspieranie zdrowia psychicznego oraz tworzenie przyjaznych środowisk pracy poprzez m.in. szkolenia z zakresu zarządzania wiekiem, radzenia sobie ze stresem, pozytywnej psychologii, dobrostanu psychicznego oraz budowania zdrowej i różnorodnej kultury organizacyjnej.
Priorytet nr 6 – Wsparcie cudzoziemców, w szczególności w zakresie zdobywania wiedzy na temat polskiego prawa pracy i integracji tych osób na rynku pracy.
Priorytet nr 7 – Wsparcie rozwoju umiejętności i kwalifikacji niezbędnych w sektorze usług zdrowotnych i opiekuńczych.
Priorytet nr 8 – Rozwój umiejętności cyfrowych.
Priorytet nr 9 – Wsparcie rozwoju umiejętności związanych z transformacją energetyczną.

Wysokość limitu podstawowego przyznanego na rok 2025 wynosi 2.912,7 tys. zł.

W dniu 31.01.2025 r. na stronie internetowej urzędu został zamieszczony komunikat dotyczący terminu naboru wniosków z Krajowego Funduszu Szkoleniowego zawierający podstawowe informacje o sposobie przeprowadzenia naboru wraz z wymaganą dokumentacją.

W dniu 11.02.2025 r. odbyło się spotkanie informacyjne w formie online dotyczące Krajowego Funduszu Szkoleniowego skierowane do pracodawców zamierzających ubiegać się o ww. środki. Celem spotkania było szczegółowe omówienie priorytetów wydatkowania środków w roku 2025, zasad naboru oraz wniosku z uwzględnieniem pytań pracodawców co do formy wypełniania jak i złożenia wniosków w terminie naboru tj. w dniu 17.02.2025 r.

W ramach naboru wpłynęły **144** wnioski na łączną kwotę **5 070 569,23 zł.**

W dniu 19.02.2025 r. w komunikacie na stronie internetowej tut. Urzędu ogłoszono listę Pracodawców których wnioski podlegają aktualnie rozpatrywaniu w ramach posiadanego limitu środków.

Liczba umów z KFS podpisanych na dzień 31.07.2025 r.: **45**

Kwota z podpisanych umów: **1 542 552,91 zł**

Dodatkowo w ramach środków rezerwy Krajowego Funduszu Szkoleniowego pozyskano środki w wysokości 75 000,00 zł. W dniu 04.06.2025 r. na stronie Powiatowego Urzędu Pracy w Katowicach zamieszczony został komunikat informujący o naborze wniosków zaplanowanym w dniu 24.06.2025 r.

W ramach naboru złożone zostały **22** wnioski na kwotę **568 658,56 zł.**

Obecnie w ramach naboru ze środków rezerwy KFS rozpatrywane są wnioski do numeru **3** włącznie.

IV. OBSŁUGA OSÓB NIEPEŁNOSPRAWNYCH

1. Aktywizacja zawodowa osób niepełnosprawnych

Wyszczególnienie	I 2025	II 2025	III 2025	IV 2025	V 2025	VI 2025	VII 2025	Ogółem
Liczba zarejestrowanych osób, które zgłosiły się na stanowisko osób niepełnosprawnych	0	0	0	0	0	0	0	0
Liczba zarejestrowanych osób niepełnosprawnych, które skorzystały z usług pośrednictwa pracy	215	184	218	168	145	115	177	1222
Liczba zarejestrowanych osób niepełnosprawnych, które skorzystały z usług poradnictwa zawodowego	2	0	4	0	0	3	3	12
Liczba zorganizowanych giełd pracy	0	3	4	1	0	2	1	11
Liczba osób niepełnosprawnych, które uczestniczyły w giełdach pracy	0	6	22	2	0	14	7	51
Liczba osób niepełnosprawnych zakwalifikowanych do dalszych rozmów	0	2	4	0	0	5	0	11
Liczba ofert pracy dla osób niepełnosprawnych	19	18	31	17	26	13	17	141
Liczba wydanych skierowań osobom niepełnosprawnym	16	22	48	21	24	5	17	153
Liczba podjęć pracy	14	12	8	17	20	10	13	94

1. **VI. AKTYWNE FORMY PROMOCJI ZATRUDNIENIA, ŁAGODZENIA SKUTKÓW BEZROBOCIA I AKTYWIZACJI ZAWODOWEJ**

Finansowanie zadań na rzecz promocji zatrudnienia, łagodzenia skutków bezrobocia i aktywizacji zawodowej – stan na dzień 31.07.2025 r.

1. Decyzją Ministra Rodziny, Pracy i Polityki Społecznej Nr DF-I-6020.12.14.2024.KS z dnia 13 grudnia 2024 roku Powiatowy Urząd Pracy w Katowicach otrzymał ze środków Funduszu Pracy kwotę 7 866 224,92 zł na finansowanie w roku 2025 programów na rzecz promocji zatrudnienia, łagodzenia skutków bezrobocia i aktywizacji zawodowej, w tym:
   - 5 240 778,51 zł w ramach środków algorytmowych Funduszu Pracy
   - 2 625 446,41 zł w ramach Regionalnego Programu 2021-2027 EFS+.

2. Decyzją Ministra Rodziny, Pracy i Polityki Społecznej nr DF-I.6020.12.1.2025.JC/DG z dnia 19.05.2025 r. Powiatowy Urząd Pracy w Katowicach otrzymał z rezerwy ministra właściwego do spraw pracy, dodatkowe środki Funduszu Pracy w kwocie 999 895,18 zł na realizację w roku 2025 programu na rzecz promocji zatrudnienia, łagodzenia skutków bezrobocia i aktywizacji zawodowej bezrobotnych do 30 roku życia.

Kwoty środków (limity) Funduszu Pracy, o których mowa powyżej obowiązują do czasu ustalenia ostatecznych kwot na podstawie ustawy budżetowej na rok 2025.

Instrumenty i usługi rynku pracy realizowane w ramach programów na rzecz promocji zatrudnienia, łagodzenia skutków bezrobocia i aktywizacji zawodowej - algorytm	***Limit środków***	***Wydatki***	***Środki zaangażowane***	***Ilość osób objętych programem***	
Prace interwencyjne	630 789,20	157 997,40	166 690,99	46	1)
Roboty publiczne	354 854,83	123 957,52	228 807,20	14	
Staże FP algorytm	1 019 761,48	612 981,32	346 018,97	91	2)
Szkolenia FP algorytm, w tym:	**587 284,01**	**309 536,33**	**93 871,18**	52	
**szkolenia indywidualne i grupowe (usługa szkoleniowa)*	*402 812,62*	*213 836,24*	*68 842,90*	*51*	
**szkolenia indywidualne i grupowe (stypendia szkoleniowe)*	*174 471,39*	*95 233,49*	*23 496,28*		
**koszty egzaminów lub licencji*	*10 000,00*	*466,60*	*1 532,00*	*1*	
Studia podyplomowe, w tym:	**133 240,79**	**110 260,90**	**22 250,05**	**36**	3)
**studia podyplomowe (dofinansowanie)*	77 187,38	*76 687,38*	*0,00*		
**studia podyplomowe (stypendia)*	*56 053,41*	*33 573,52*	*22 250,05*		
Jednorazowo przyznane środki dla osób bezrobotnych na podjęcie działalności gospodarczej	1 170 918,08	0,00	0,00	0	

Jednorazowo przyznane środki dla osób bezrobotnych na podjęcie działalności gospodarczej - rezerwa	999 895,18	100 860,00	245 520,00	2	
Refundacja kosztów wyposażenia lub doposażenia stanowiska pracy	146 210,79	146 210,79	0,00	3	
Doposażenie stanowiska pracy- ekonomia społeczna	0,00	0,00	0,00	0	
Prace społecznie użyteczne	54 138,72	29 433,72	24 705,00	37	
Dofinansowanie wynagrodzenia za zatrudnienie skierowanego bezrobotnego, który ukończył 50 rok życia	446 874,70	112 921,55	140 474,40	23	4)
Bon zatrudnieniowy	119 074,45	52 594,45	66 480,00	13	5)
Dofinansowanie wynagrodzenia DPS	126 688,00	40 694,80	1 555,53	2	6)
Postępowanie nostryfikacyjne	23 425,00	18 740,00	0,00	2	
Refundacja składek ZUS - podmioty ekonomii społecznej	273 383,46	81 527,43	191 856,03	12	
Bon na zasiedlenie	112 640,00	94 940,00	17 700,00	6	
Ogółem	6 199 178,69	1 992 656,21	1 545 929,35	337	

Ilość osób objętych programem:

1) w tym 30 osób skierowanych w 2024 r. do odbycia prac interwencyjnych

2) w tym 34 osób skierowanych w 2024 r. do odbycia stażu

3) w tym 5 osób odbywających studia podyplomowe od 2023 r. i 18 osób od 2024 r.

4) w tym 1 osoba skierowana w 2022 r., 4 osoby skierowane w 2023 r. i 9 osób skierowanych w 2024 r. do zatrudnienia w ramach dofinansowania wynagrodzenia za zatrudnienie skierowanego bezrobotnego, który ukończył 50 rok życia

5) w tym 3 osoby skierowane w 2023 r. i 4 osoby skierowane w 2024 r. do zatrudnienia w ramach bonu zatrudnieniowego

6) w tym 2 osoby skierowane w 2024 r. do zatrudnienia w DPS

Instrumenty i usługi rynku pracy realizowane w ramach programów na rzecz promocji zatrudnienia, łagodzenia skutków bezrobocia i aktywizacji zawodowej - algorytm	***Limit środków***	***Wydatki***	***Środki zaangażowane***	***Ilość osób objętych programem***
Koszty badań lekarskich, psychologicznych i specjalistycznych	41 495,00	25 690,00	1 825,00	160

Instrumenty i usługi rynku pracy realizowane w ramach programów na rzecz promocji zatrudnienia, łagodzenia skutków bezrobocia i aktywizacji zawodowej - algorytm	Kwota środków Funduszu Pracy w zł
Limit środków	*6 240 673,69*
Wydatki	*2 018 346,21*
Środki zaangażowane	*1 547 754,35*

Projekt niekonkurencyjny pn. "Aktywizacja osób bezrobotnych zarejestrowanych w Powiatowym Urzędzie Pracy w Katowicach (II)" w ramach Programu Fundusze Europejskie dla Śląskiego 2021-2027 EFS+ FESL.05.01

Formy wsparcia	*Limit środków*	*Wydatki*	*Środki zaangażowane*	*Ilość osób objętych programem*
Staże MŁODZI		0,00	42 498,83	6
Staże 30+		0,00	165 875,04	1
Razem staże	**558 426,41**	**0,00**	**208 373,87**	**7**
Działalność gospodarcza MŁODZI		0,00	0,00	0
Działalność gospodarcza 30+		0,00	420 230,00	0
Razem działalność gospodarcza	**2 067 020,00**	**0,00**	**420 230,00**	**0**
Ogółem	2 625 446,41	0,00	628 603,87	7

2. PROGRAMY WSPÓŁFINANSOWANE ZE ŚRODKÓW EUROPEJSKIEGO FUNDUSZU SPOŁECZNEGO PLUS

Fundusze Europejskie dla Śląskiego | Rzeczpospolita Polska | Dofinansowane przez Unię Europejską | Województwo Śląskie

I.Program: Fundusze Europejskie dla Śląskiego 2021-2027 (Europejski Fundusz Społeczny+)

Priorytet: FESL.05.00-Fundusze Europejskie dla rynku pracy

Działanie: FESL.05.04-Aktywizacja zawodowa osób pracujących

Nazwa projektu: Postaw na rozwój – podnieś kwalifikacje

Okres realizacji projektu: 01.09.2024 r. – 31.08.2026 r.

Projekt realizowany jest przez Miejski Inkubator Przedsiębiorczości Rawa.Ink oraz Powiatowy Urząd Pracy w Katowicach.

Celem projektu będzie nabywanie, podwyższanie lub dostosowywanie kompetencji i kwalifikacji, niezbędnych na rynku pracy wśród osób zatrudnionych w Katowicach poprzez realizację wysokiej jakości szkoleń i kursów.

Efektem projektu będzie aktywizacja zawodowa i społeczna, a także dostosowanie kwalifikacji zawodowych uczestników projektu odpowiadających na potrzeby lokalnego rynku pracy oraz preferencje pracodawców poprzez poprawę jakości zasobów ludzkich.

Projekt skierowany jest do 150 osób pracujących na terenie miasta Katowice, zatrudnionych w oparciu o umowy krótkoterminowe lub cywilnoprawne.

Umowa krótkoterminowa — umowa będąca podstawą nawiązania stosunku pracy lub innej formy zatrudnienia, zawarta na czas określony, który upływa w okresie realizacji projektu lub trwa nie dłużej niż 6 miesięcy.

Umowa cywilnoprawna — umowa zawarta w oparciu o przepisy Kodeksu Cywilnego np. umowa o dzieło, umowa zlecenie.

Zakres wsparcia oferowanego w ramach projektu:

- Doradztwo zawodowe, w trakcie którego opracowana zostanie indywidualna ścieżka rozwoju,
- Szkolenia/kursy odpowiadające na potrzeby uczestników projektu

Uczestnicy projektu zgodnie z opracowanym Indywidualnym Planem Działania (IPD), wskazującym pożądane umiejętności/kwalifikacje mogą skorzystać z następujących obszarów szkoleń/kursów:

- Przygotowujących do egzaminów certyfikowanych,
- Podnoszących kwalifikacje i umiejętności zawodowe,
- Z zakresu IT,
- Umiejętności „miękkich",
- Podnoszących umiejętności niezbędne do podjęcia pracy w sektorze zielonej gospodarki,
- Podnoszących umiejętności niezbędne z punktu widzenia regionalnych/lokalnych specjalizacji.

II.Program: Fundusze Europejskie dla Śląskiego 2021-2027 (Europejski Fundusz Społeczny+)

Priorytet: FESL.07.00-Fundusze Europejskie dla społeczeństwa

Działanie: FESL.07.02-Aktywna integracja

Nazwa projektu: Praktykant – doświadczenie na wagę złota

Projekt realizowany jest przez Śląskie Centrum Profilaktyki i Psychoterapii oraz Miasto Katowice/Powiatowy Urząd Pracy w Katowicach.

Celem projektu jest nabywanie, odbudowa i podtrzymanie umiejętności uczestniczenia w życiu społeczności lokalnej i pełnienia ról społecznych w miejscu pracy, zamieszkania, pobytu oraz zdolności do samodzielnego świadczenia pracy na rynku pracy, a także zapobieganie procesom ubóstwa, marginalizacji i wykluczenia społecznego.

Okres realizacji projektu: 01.10.2024 r. – 30.09.2026 r.

Projekt skierowany jest do co najmniej 67 osób, które ukończyły 55 rok życia, zagrożonych ubóstwem lub wykluczeniem społecznym, posiadających status osoby bezrobotnej lub biernej zawodowo, zamieszkujących lub przebywających na terenie Miasta Katowice.
Cel projektu zostanie zrealizowany poprzez usługi aktywnej integracji:

- o charakterze społecznym,
- o charakterze zawodowym,
- o charakterze edukacyjnym,
- o charakterze zdrowotnym,
- o charakterze środowiskowym

Formy wsparcia oferowane w ramach projektu:

- spotkania indywidualne i grupowe,

- dialogi motywujące,
- pośrednictwo pracy,
- doradztwo zawodowe,
- ćwiczenia warsztatowe,
- szkolenia/kursy,
- konsultacje,
- staże zawodowe

III.Program: Fundusze Europejskie dla Śląskiego 2021-2027 (Europejski Fundusz Społeczny+)

Priorytet: FESL.05.00-Fundusze Europejskie dla rynku pracy

Działanie: FESL.05.06-Szkolenia dla pracowników IRP

Nazwa projektu: Chętni do rozwoju – efektywni w pomaganiu (Typ I)

Okres realizacji projektu: 01.01.2025 r. – 31.12.2026 r.

Celem projektu jest wzmocnienie potencjału Powiatowego Urzędu Pracy w Katowicach poprzez podniesienie zgodnie ze zdiagnozowanymi potrzebami kwalifikacji/kompetencji pracowników oraz wzmocnienie potencjału technicznego i organizacyjnego urzędu..

Efektem projektu jest podniesienie jakości świadczonych usług przez kadry Publicznych Służb Zatrudnienia oraz skuteczne ukierunkowanie polityki rynku pracy, wynikające z regionalnych i lokalnych potrzeb.

Projekt skierowany jest do 70 pracowników Powiatowego Urzędu Pracy w Katowicach zatrudnionych na podstawie wyboru, powołania oraz umowy o pracę.

Zakres wsparcia oferowanego w ramach projektu:

- Działania z zakresie podnoszenia kwalifikacji/kompetencji kadr, zgodnie ze zdiagnozowanymi potrzebami pracowników (kursy/szkolenia, studia podyplomowe)
- Działania w zakresie zakupu sprzętu i wyposażenia umożliwiającego lepszą komunikację I wymianę informacji w urzędzie

Uczestnicy projektu zgodnie z przeprowadzoną indywidualną diagnozą potrzeb wskazującą na pożądany zakres podnoszenia kwalifikacji/kompetencji mogą skorzystać z następujących obszarów szkoleń/kursów oraz studiów podyplomowych:

- Z zakresu IT
- Umiejętności „miękkich"
- Umiejętności „twardych"

IV.Program: Fundusze Europejskie dla Śląskiego 2021-2027 (Europejski Fundusz Społeczny+)

Priorytet: FESL.05.00-Fundusze Europejskie dla rynku pracy

Działanie: FESL.05.01-Aktywizacja zawodowa poprzez PUP

Nazwa projektu: Aktywizacja osób bezrobotnych zarejestrowanych w Powiatowym Urzędzie Pracy w Katowicach (II)

Okres realizacji projektu: 01.01.2025 r. – 31.12.2026 r.

Cel projektu: Zwiększenie możliwości zatrudnienia osób zarejestrowanych w Powiatowym Urzędzie Pracy w Katowicach jako osoby bezrobotne, w szczególności znajdujące się w trudnej sytuacji na rynku pracy, tj. kobiety, osoby starsze (w wieku 50 lat i więcej), osoby z niepełnosprawnościami, osoby długotrwale bezrobotne, osoby o niskich kwalifikacjach oraz osoby młode w wieku 18 – 29 lat, zwłaszcza z grupy NEET, samotnie wychowujący dzieci, opuszczające piecze zastępczą, pochodzenia migranckiego.

Wsparcie realizowane w ramach projektu kierowane będzie do osób bezrobotnych w szczególności:
a) znajdujących się w trudnej sytuacji na rynku pracy tj.: **kobiet, osób w wieku 50+, osób z niepełnosprawnościami, osób długotrwale bezrobotnych, osób o niskich kwalifikacjach**

b) osób młodych zarejestrowanych jako osoby bezrobotne **w wieku od 18 do 29 lat**, w szczególności:

- osoby z grupy NEET
- osoby samotnie wychowujące dzieci
- osoby opuszczające pieczę zastępczą
- osoby pochodzenia migranckiego

Osobą z kategorii NEET jest osoba, która spełnia łącznie trzy następujące warunki:

- **nie pracuje** (tj. jest bezrobotna lub bierna zawodowo),
- **nie kształci się** (tj. nie uczestniczy w kształceniu formalnym w trybie stacjonarnym)
- **nie szkoli** (tj. nie uczestniczy w pozaszkolnych zajęciach mających na celu uzyskanie, uzupełnienie lub doskonalenie umiejętności i kwalifikacji zawodowych lub ogólnych, potrzebnych do wykonywania pracy.

Każdemu uczestnikowi projektu w wieku 18 – 29 lat w ciągu czterech miesięcy od dnia przystąpienia danej osoby do projektu zostanie zapewniona wysokiej jakości oferta zatrudnienia, dalszego kształcenia, przyuczenia do zawodu, stażu lub inna forma pomocy prowadzącej do aktywizacji zawodowej.

Wsparcie dla osób młodych będzie realizowane zgodnie z Zaleceniem Rady z dnia 30 października 2020 r. w sprawie pomostu do zatrudnienia – wzmocnienia Gwarancji dla Młodzieży (GdM) oraz zastępującym zalecenie Rady z dnia 22 kwietnia 2013 r. w sprawie ustanowienia Gwarancji dla Młodzieży (Dz. Urz. UE C 372 z 04.11.2020 r., str.1) jak również z Planem realizacji Gwarancji dla Młodzieży w Polsce z 2022 r.

Udział osoby młodej w formie wsparcia musi zostać poprzedzony oceną umiejętności cyfrowych oraz w razie potrzeby uzupełniony poziom kompetencji. Ocena poziomu umiejętności cyfrowych dokonywana jest z wykorzystaniem „Europejskiego narzędzia do oceny poziomu kompetencji cyfrowych" (Europejskich Ram Kompetencji Cyfrowych dla Obywateli – DigComp) lub innego narzędzia rekomendowanego i udostępnionego przez ministra właściwego ds. pracy albo innego będącego w dyspozycji narzędzia oceny kompetencji cyfrowych.

Działania:

W ramach projektu uczestnicy będą mogli skorzystać z następujących form wsparcia:

- staż (dla 66 osób)
- jednorazowo przyznane środki na podjęcie działalności gospodarczej (dla 89 osób)

Wartość projektu: 5 250 892,82 zł.

Dofinansowanie UE: 4 463 258,92 zł.

V.Program: Fundusze Europejskie dla Śląskiego 2021-2027 (Europejski Fundusz Społeczny+)

Priorytet: FESL.07.00-Fundusze Europejskie dla społeczeństwa

Działanie: FESL.07.03-Integracja społeczno – gospodarcza cudzoziemców

Nazwa projektu: Spilno znaczy wspólnie

Okres realizacji projektu: 01.07.2025 r. – 30.06.2028 r.

Projekt realizowany jest przez Stowarzyszenie MOST, Fundację IN CORPORE oraz Miasto Katowice/Powiatowy Urząd Pracy w Katowicach.

Cel projektu: integracja społeczna i gospodarcza 900 obywateli z państw trzecich (dalej OPT) przebywających legalnie w województwie śląskim z zamiarem stałego lub czasowego pobytu w latach 2025-2028. Cele projektu będą osiągnięte dzięki realizacji działań dotyczących realizacji kompleksowego programu integracji obejmującego: wsparcie społeczne, naukę języka, wsparcie prawne i psychologiczne oraz wsparcie zawodowe obejmujące doradztwo i pośrednictwo pracy, szkolenia i staże. Działania będą uzupełnione poprzez wsparcie otoczenia w szczególności 100 przedsiębiorców , 50 osób działających na rzecz OPT oraz działania na rzecz społeczności przyjmującej.

Projekt skierowany jest 900 (w tym 650 kobiet) obywateli z państw trzecich osób, które nie posiadają obywatelstwa żadnego z krajów UE ani krajów takich jak Norwegia, Islandia, Liechtenstein oraz Szwajcaria. Osoby te muszą przebywać w Polsce legalnie, na podstawie dokumentów upoważniających do pobytu i pracy, takich jak np. wiza, karta pobytu (czasowego, stałego lub rezydenta długoterminowego UE) czy dokument potwierdzający objęcie ochroną. W zakres wsparcia włączeni są zarówno migranci przyjeżdżający do pracy, studenci, jak również uchodźcy oraz osoby, które otrzymały inne formy ochrony. Wsparcie jest kierowane do osób mieszkających lub pracujących w całym województwie śląskim. Uzupełniającą grupę docelową stanowi 300 przedstawicieli przedsiębiorców (w tym 200 kobiet) z siedzibą w Katowicach lub miejscem prowadzenia działalności w Katowicach, którzy zatrudniają lub chcą zatrudnić OPT.

Formy wsparcia oferowane w ramach projektu:

- organizacja cyklu zajęć integracyjnych w tym zajęcia i szkolenia z zakresu wartości i kultury polskiej, antydskryminacyjne,

- udzielanie informacji na temat funkcjonowania w Polsce w tym z zakresu usług zdrowotnych, edukacyjnych, pomocy społecznej, legalności pobytu

- udzielanie podstawowej pomocy psychologicznej MHPSS

- wsparcie językowe – usługi tłumacza oraz kursy języka polskiego

- organizacja min 1 w tyg. zajęć wzmacniających dla kobiet

- specjalistyczne poradnictwo psychologiczne, obywatelskie, prawne, antydyskryminacyjne; poradnictwo w zakresie legalizacji pracy
- wsparcie specjalisty ds adaptacji pod kontem rynku pracy, w tym udzielanie podstawowych informacji na rynku pracy, przygotowania cv, przygotowania do rozmów o pracę

- indywidualne doradztwo zawodowe i poradnictwo zawodowe oraz pośrednictwo pracy świadczone przez specjalistę

- coaching

- kursy zawodowe

- staże zawodowe
- szkolenia dla przedsiębiorców zatrudniających lub chcących zatrudnić OPT

Wartość projektu: 5 990 831,77 zł.

Dofinansowanie UE: 5 092 207,00 zł.

3. Przyznawanie środków z Funduszu Pracy z tytułu refundacji kosztów na wyposażenie lub doposażenie stanowiska pracy dla skierowanego bezrobotnego, na uruchomienie działalności gospodarczej przez osobę bezrobotną.

Zestawienie wniosków dotyczących refundacji kosztów na wyposażenie lub doposażenie stanowiska pracy dla skierowanego bezrobotnego.

Refundacja ma na celu wsparcie przedsiębiorców przy tworzeniu nowych miejsc pracy. Przedsiębiorca tworząc nowe stanowisko pracy może otrzymać częściowy zwrot kosztów tworzonego stanowiska przy równoczesnym zatrudnieniu osoby bezrobotnej. Refundację poprzedza złożenie wniosku, który jest opiniowany przez komisję, w skład której wchodzą przedstawiciele Powiatowej Rady Rynku Pracy oraz przedstawiciele Powiatowego Urzędu Pracy w Katowicach.

Rok 2024	Złożone wnioski	Ilość wnioskowanych stanowisk	Stanowisko	Wnioskowana kwota na doposażenie	Kwota przyznana przez Komisję	Uwagi
STYCZEŃ	-	-	-	-	-	-
LUTY	10	1	specjalista ds. konserwacji podłóg	48 969,72 zł	48 960,00 zł	UMOWA 09.05.2025 r.
		1	kosmetolog	48 000,00 zł	0,00 zł	Negatywny
		1	robotnik gospodarczy	48 963,00 zł	0,00 zł	Negatywny
		1	robotnik gospodarczy	48 906,99 zł	48 900,00 zł	UMOWA 28.04.2025 r.
		1	robotnik gospodarczy	48 963,00 zł	0,00 zł	Negatywny
		1	Mechanik samochodów ciężarowych	48 000,00 zł	0,00 zł	Negatywny
		1	Kosmetyczka	48 900,00 zł	48 900,00 zł	REZYGNACJA
		2	pracownik ogólnobudowlany - wykończeniowiec	122 363,45 zł	35 820,00 zł 32 330,00 zł	REZYGNACJA
		1	brukarz		48 900,00 zł	UMOWA 10.04.2025 r
		1	mechanik	44 699,00	0,00 zł	BEZ ROZPATRZENIA
		1	mobilny mechanik/wulkanizator	44 219,00		

		1	operator maszyn	48 000,00 zł	0,00 zł	BEZ ROZPATRZENIA
MARZEC	-	-	-	-	-	-
KWIECIEŃ	-	-	-	-	-	-
MAJ	-	-	-	-	-	-
CZERWIEC	-	-	-	-	-	-
LIPIEC	-	-	-	-	-	-
OGÓŁEM	**11**	**13**	**-**	**599 984,16 zł**	**0,00 zł**	-

Wniosek niekompletny to wniosek nie spełniający wymagań formalnych, niepodlegający rozpatrzeniu.

Zestawienie wniosków dotyczących przyznawania środków z Funduszu Pracy na uruchomienie działalności gospodarczej przez osoby bezrobotne.

Pomoc finansowa kierowana jest do osób bezrobotnych, pragnących podjąć własną działalność gospodarczą. Środki są przyznawane na wniosek osoby bezrobotnej zarejestrowanej w Urzędzie Pracy. Wnioski opiniuje komisja, w skład której wchodzą przedstawiciele Powiatowej Rady Rynku Pracy oraz przedstawiciele Powiatowego Urzędu Pracy w Katowicach.

Rok 2024	**Złożone wnioski**	**Suma wnioskowanych kwot na rozpoczęcie działalności gospodarczej**	**Ilość wniosków pozytywnie zaopiniowanych przez komisję**	**Suma kwot przyznanych przez Komisję**	
				Algorytm	**EFS**
STYCZEŃ	0	0,00 zł	0	0,00 zł	0,00 zł
LUTY	0	0,00 zł	0	0,00 zł	0,00 zł
MARZEC	0	0,00 zł	0	0,00 zł	0,00 zł
KWIECIEŃ	0	0,00 zł	0	0,00 zł	0,00 zł
MAJ	139	6 230 153,45 zł	0	0,00 zł	0,00 zł

CZERWIEC	0	0,00 zł	0	0,00 zł	0,00 zł
LIPIEC	0	0,00 zł	99	996 010,00 zł	2 064 650,00 zł
Ogółem	139	6 230 153,45 zł	**99**	**1 779 280,00 zł**	**2 064 650,00 zł**

Osoby bezrobotne które ubiegają się o przyznanie środków, zgodnie z regulaminem dotyczącym warunków i trybu refundacji ze środków Funduszu Pracy, kosztów wyposażenia i doposażenia stanowiska pracy dla skierowanego bezrobotnego, przyznawania bezrobotnym środków na podjęcie działalności gospodarczej oraz form zabezpieczenia zwrotu otrzymanych środków, są zobowiązane do uczestnictwa w indywidualnym spotkaniu z doradcą zawodowym.
Następnie wniosek jest opiniowany przez komisję.

Z ogólnej liczby 139 złożonych wniosków:

- 99 wniosków rozpatrzono pozytywnie (w tym 2 osoby zrezygnowały po przyznaniu środków),
- 16 wniosków nie podlega rozpatrzeniu (nie spełniło wymogów formalnych),
- 22 wnioski rozpatrzono negatywnie,
- 2 osoby zrezygnowały przed przyznaniem środków.

4. Zestawienie dotyczące umów cywilno - prawnych w zakresie aktywizacji osób bezrobotnych zawartych w okresie I-VII/ 2025 r.

	Dofinansowanie wynagrodzenia za zatrudnienie skierowanego bezrobotnego, który ukończył 50 rok życia		Prace interwencyjne		Roboty publiczne		Prace społecznie użyteczne		Refundacja części kosztów wynagrodzenia i składek na ubezpieczenia społeczne w związku z zatrudnieniem bezrobotnego do 30 roku życia w ramach bonu zatrudnieniowego	
Miesiąc	Liczba umów	osoby	Liczba umów	osoby	Liczba umów	osoby	Liczba umów	osoby	Liczba umów	osoby
I	1	2	0	0	0	0	0	0	0	0
II	0	0	2	2	0	0	0	0	3	0
III	1	0	8	5	4	0	0	34	1	3
IV	3	2	3	6	0	12	0	3	1	1
V	0	4	0	2	1	0	0	0	1	2
VI	0	0	0	0	0	1	0	0	0	0

VII	1	1	4	1	0	1	0	0	0	0
suma	**6**	**9**	**17**	**16**	**5**	**14**	**0**	**37**	**6**	**6**

VII. ZESTAWIENIE WYDATKÓW Z FUNDUSZU PRACY

1. Wydatki - aktywne formy wg stanu na dzień 31.07.2025 r.

			w złotych
1	Prace interwencyjne		157 997
	w tym:		
	1.1 Środki algorytmowe Funduszu Pracy	157 997	
2	Stypendium stażowe		609 731
	w tym:		
	2.1. Środki algorytmowe Funduszu Pracy	609 731	
6	Roboty publiczne		123 958
7	Szkolenia		309 536
	w tym:		
	7.1.Kursy osób bezrobotnych	213 836	
	7.2.Stypendia szkoleniowe	95 233	
	7.3.Koszty egzaminu i licencji	467	
8	Jednorazowo przyznane środki na uruchomienie własnej działalności gospodarczej		100 860
	w tym :		
	8.1. Środki algorytmowe Funduszu Pracy		
	8.2. Środki algorytmowe FP - rezerwa 075	100 860	
9	Składki na ub.społeczne pracowników przeds. Społecznych		81 527
10	Refundacja kosztów wyposażenia lub doposażenie stanowisk pracy		146 211
	w tym:		
	9.1. Środki algorytmowe Funduszu Pracy	146 211	
11	Bon szkoleniowy i stażowy – w tym:		0
	A. Bon szkoleniowy	0	
	B. Bon stażowy	0	
12	Bon zatrudnieniowy		52 594
13	Zwrot kosztów zatr. w DPS		40 695
14	Studia podyplomowe		110 261
	w tym:		
	14.1.Dofinansowanie kosztów studiów	76 687	
	14.2.Stypendium z tyt .podjęcia studiów podyplomowych	33 574	
15	Koszty badań bezrobotnych		25 690
16	Prace społecznie-użyteczne w tym :		29 434
	16.1. Prace społecznie użyteczne FP	29 434	
	16.2. Prace społecznie użyteczne PAI	0	
17	Dofinansowanie 50+		112 922
18	Świadczenie aktywizacyjne		0
19	Krajowy Fundusz Szkoleniowy		1 542 553
20	Postępowanie nostryfikacyjne		18 740
21	Bon zasiedleniowy		94 940
		Razem	**3 557 649**

Wydatki współfinansowane z EFS:		**0**
FESL.5.1.-Aktyw. os.bezrob. Aktywizacja osób bezrobotnych zarejestrowanych w Powiatowym Urzędzie Pracy w Katowicach (I)		**0**
1	SST – stypendia stażowe 30+	0
2	Jednorazowo przyznane środki na uruchomienie własnej działalności gospodarczej 30+	0
3	SST – stypendia stażowe - Młodzi	0
4	Jednorazowo przyznane środki na uruchomienie własnej działalności gospodarczej - Młodzi	0

2. Wydatki - pasywne:		**7 948 564**
1	Zasiłki dla bezrobotnych	5 996 742
2	Dodatki aktywizacyjne	460 405
3	Składka na KRUS	0
4	Świadczenia integracyjne	1 491 418
3. Pozostałe wydatki z art. 108		**244 803**
1	Koszty wysyłki zawiadomień, komunikacji z bezrobotnymi i pracodawcami	91 085
2	Koszty postępowania sądowego i egzekucyjnego	7 377
3	Szkolenie kadr realizujących zadania objęte ustawą	19 778
4	Dodatki do wynagrodzeń dla doradców zawodowych i pośredników pracy	97 867
5	Zakup usług remontowych, serwisowych i innych	0
6	Koszty rozwoju i eksploatacji systemu informatycznego	21 097
7	Koszty wydatków dot.szkolenia członków rad rynku pracy	0
8	Koszty wydatków na partnerstwo lokalne	0
9	Koszty dotarcia z informacja o formach aktywizacji zawodowej	0
10	Giełdy pracy i targi pracy	0
11	Działania promocyjno -informacyjne dot. bezrobotnych,	7 230
12	Zakup papieru kserograficznego i inne	0
13	Koszty administracyjne	0
14	Zakup usług obejmujących tłumaczenia	369
15	Zakupy inwestycyjne	0
16	Promocja Krajowego Funduszu Szkoleniowego	0

IX. WYDATKI BUDŻETOWE - DZIAŁ 853, ROZDZIAŁ 85333

Plan na 2025 rok : 12 669 069,00 dział 853

paragraf	Nazwa	Plan	Wydatki 07.2025	31.07.2025
6060	Wydatki na zakupy inwestycyjne	0	0	
3020	Wydatki osobowe niezaliczone do wynagrodzeń	15 284	6 196	
4010	Wynagrodzenia osobowe pracowników	6 767 361	3 765 974	
4040	Dodatkowe wynagrodzenie roczne	506 234	481 833	
4110	Składki na ubezpieczenia społeczne	1 238 962	699 529	
4120	Składki na Fundusz Pracy oraz Solidarnościowy Fundusz	178 959	80 848	
4170	Wynagrodzenia bezosobowe	27 996	11 400	
4710	Wpłaty na PPK	25 789	17 780	
4140	Składki na PFRON	124 016	39 854	0
4210	Zakup materiałów i wyposażenia	68 296	53 999	
4260	Zakup energii	612 745	263 026	10 807
4270	Zakup usług remontowych	8 000	1 808	0
4280	Zakup usług zdrowotnych	10 705	2 940	590
4300	Zakup usług pozostałych	541 142	224 346	37 543
4360	Opłaty z tytułu zakupu usług telekomunikacyjnych	3 648	1 772	
4390	Zakup usług obejmujacych wykonanie ekspertyz, analiz i opinii	1 500	1 033	0
4400	Opłaty za administrowanie i czynsze za budynki, lokale i pomieszczenia garażowe	278 757	162 608	
4410	Podróże służbowe krajowe	3 200	2 437	
4430	Różne opłaty i składki	2 136	17	
4440	Odpisy na zakładowy fundusz świadczeń socjalnych	240 250	180 187	
4480	Podatek od nieruchomości	41 502	23 646	
4610	Koszty komornicze i egzekucyjne	500	140	
4700	Szkolenia pracowników niebędących członkami korpusu służby cywilnej	5 926	220	0
4017	Wynagrodzenia osobowe	392 933	23 810	
4019	Wynagrodzenia osobowe	178 860	82 758	
4117	Skladki na ubezpieczenia społeczne	68 547	4 256	
4119	Skladki na ubezpieczenia społeczne	16 636	7 626	
4127	Składki na Fundusz Pracy i SFWON	9 919	237	
4129	Składki na Fundusz Pracy i SFWON	2 408	843	
4717	Wpłata na PPK	6 074	0	
4719	Wpłata na PPK	764	200	
4217	Zakup materiałów i wyposażenia	63 274	13 164	
4219	Zakup materiałów i wyposażenia	1 326	211	
4307	Zakup usług pozostałych	922 606	237 812	
4309	Zakup usług pozostałych	49 814	11 180	
4707	Szkolenia pracowników niebędących członkami korpusu służby cywilnej	225 000	57 960	
6067	Wydatki na zakupy inwestycyjne na programy fanans. z udziałem srodków o ktyórych mowa w art..5 ust.1 pkt. 2i3	28 000	27 060	
Razem		12 669 069	6 488 709	48 940

X. INFORMACJE ZWIĄZANE ZE STATUSEM OSOBY BEZROBOTNEJ I PRZYZNAWANYMI ŚWIADCZENIAMI

1. Liczba wydanych decyzji dotyczących statusu bezrobotnego, zasiłku dla bezrobotnych oraz stypendiów przyznawanych na podstawie ustawy o promocji zatrudnienia i instytucjach rynku pracy

Wyszczególnienie	Ilość wydanych decyzji
styczeń	1312
luty	1239
marzec	1368
kwiecień	1271
maj	1477
czerwiec	1420
lipiec	1463
sierpień	
wrzesień	
październik	
listopad	
grudzień	
ogółem	**9550**

2. Liczba wydanych postanowień

Wyszczególnienie	Postanowienia dotyczące			
	zawieszenia postępowania	podjęcia postępowania	wznowienia postępowania	sprostowania omyłki
styczeń	0	1	15	1
luty	0	0	9	0
marzec	0	1	13	2
kwiecień	0	0	9	2
maj	1	0	10	2

czerwiec	0	0	2	2
lipiec	0	0	15	1
sierpień				
wrzesień				
październik				
listopad				
grudzień				
ogółem	**1**	**2**	**73**	**10**

3. Liczba wydanych decyzji po wznowieniu postępowania

Wyszczególnienie	**Decyzje dotyczące statusu bezrobotnego**	**Decyzje dotyczące świadczeń**
styczeń	13	42
luty	5	16
marzec	11	24
kwiecień	10	25
maj	10	32
czerwiec	1	16
lipiec	6	40
sierpień		
wrzesień		
październik		
listopad		
grudzień		
ogółem	**56**	**195**

4. Odwołania

Nazwa jednostki organizacyjnej powiatu	Ilość wydanych decyzji ogółem	Ilość decyzji zaskarżonych do Wojewody		W tym:										
		ogółem	udział % we wszystkich decyzjach	rozpatrzonych we własnym zakresie	utrzymanych w mocy	uchylonych i zmienionych	uchylonych i przekazanych do ponownego rozpatrzenia	uchylonych i umarzających postępowanie I instancji lub odwoławcze	stwierdzenie uchybienia terminu do wniesienia odwołania	stwierdzenie niedopuszczalności wniesienia odwołania	stwierdzenie nieważności	umorzenie postępowania odwoławczego	pozostawionych bez rozpatrzenia	pozostające w rozpatrzeniu
Powiatowy Urząd Pracy w Katowicach	9550	52	0,54	6	31	4	8	0	0	0	0	0	0	3
			udział % wszystkich odwołań	11,54	59,62	7,69	15,38	0	0	0	0	0	0	5,77

styczeń	1312	3		0	2	1	0	0	0	0	0	0	0	0
luty	1239	6		2	3	0	1	0	0	0	0	0	0	0
marzec	1368	8		2	4	0	2	0	0	0	0	0	0	0
kwiecień	1271	5		1	3	0	1	0	0	0	0	0	0	0
maj	1477	10		0	9	0	1	0	0	0	0	0	0	0
czerwiec	1420	14		1	8	3	2	0	0	0	0	0	0	0
lipiec	1463	6		0	2	0	1	0	0	0	0	0	0	3
sierpień														
wrzesień														
październik														
listopad														
Grudzień														

XI. OBSŁUGA ADMINISTRACYJNO – BIUROWA POWIATOWEGO URZĘDU PRACY W KATOWICACH

1. Dział ds. Ewidencji i Świadczeń

Zaświadczenia wydawane osobom bezrobotnym i poszukującym pracy

Lp.	Wyszczególnienie	I 2025r.	II 2025r.	III 2025r.	IV 2025r.	V 2025r.	VI 2025r.	VII 2025r.	Ogółem
1.	Zaświadczenia dotyczące osób bezrobotnych i poszukujących pracy	196	192	196	177	176	156	207	1 300

Liczba sporządzanych i przekazywanych do Zakładu Ubezpieczeń Społecznych dokumentów ubezpieczeniowych tj. zgłoszeniowych do ubezpieczenia zdrowotnego i ubezpieczeń społecznych oraz dokumentów rozliczeniowych, które są wysyłane poprzez teletransmisję danych z aktualnego programu PŁATNIK

Lp.	Wyszczególnienie	I 2025r.	II 2025r.	III 2025r.	IV 2025r.	V 2025r.	VI 2025r.	VII 2025r.	Ogółem
1.	Ilość dokumentów zgłoszeniowych	1 233	1 237	1 427	1 214	1 399	1 074	1 340	8 924
2.	Ilość dokumentów rozliczeniowych	2 544	2 754	2 979	3 064	3 036	3 014	3 015	20 406
3.	Ilość dokumentów rozliczeniowych DRA	4	5	11	1	5	8	4	38
4.	Ilość dokumentów ZUS IWA	1	0	0	0	0	0	0	1
	Ogółem	**3 782**	**3 996**	**4 417**	**4 279**	**4 440**	**4 096**	**4 359**	**29 369**

Referat obsługi prawnej i kadr

Stan zatrudnienia w Powiatowym Urzędzie Pracy w Katowicach według stanu na koniec **lipca 2025 r.**:

Ogółem:	**80,25 etatów**
osoby z wykształceniem wyższym:	75
średnim:	7
zasadniczym zawodowym:	0
podstawowym:	0
umowy zlecenia:	**1 osoba**

Ogłoszone i zakończone konkursy na stanowiska urzędnicze: 0