

**POWIATOWY URZĄD PRACY
w KATOWICACH**

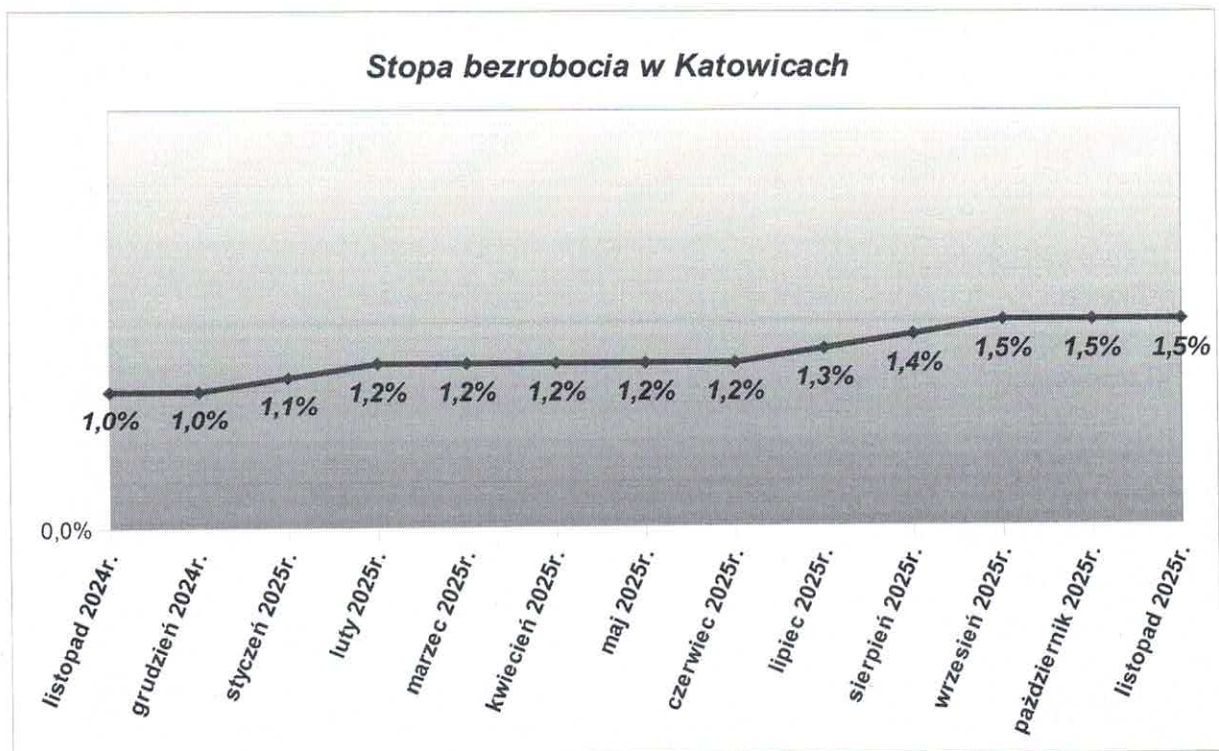
**RYNEK PRACY W KATOWICACH
GRUDZIEŃ 2025r.**

I. KATOWICKI RYNEK PRACY

1. Stopa bezrobocia

Stopa bezrobocia na koniec listopada 2025r. wyniosła 1,5% i w stosunku do listopada 2024r. wzrosła o 0,5%.

W stosunku do miesiąca poprzedniego utrzymała się na tym samym poziomie.



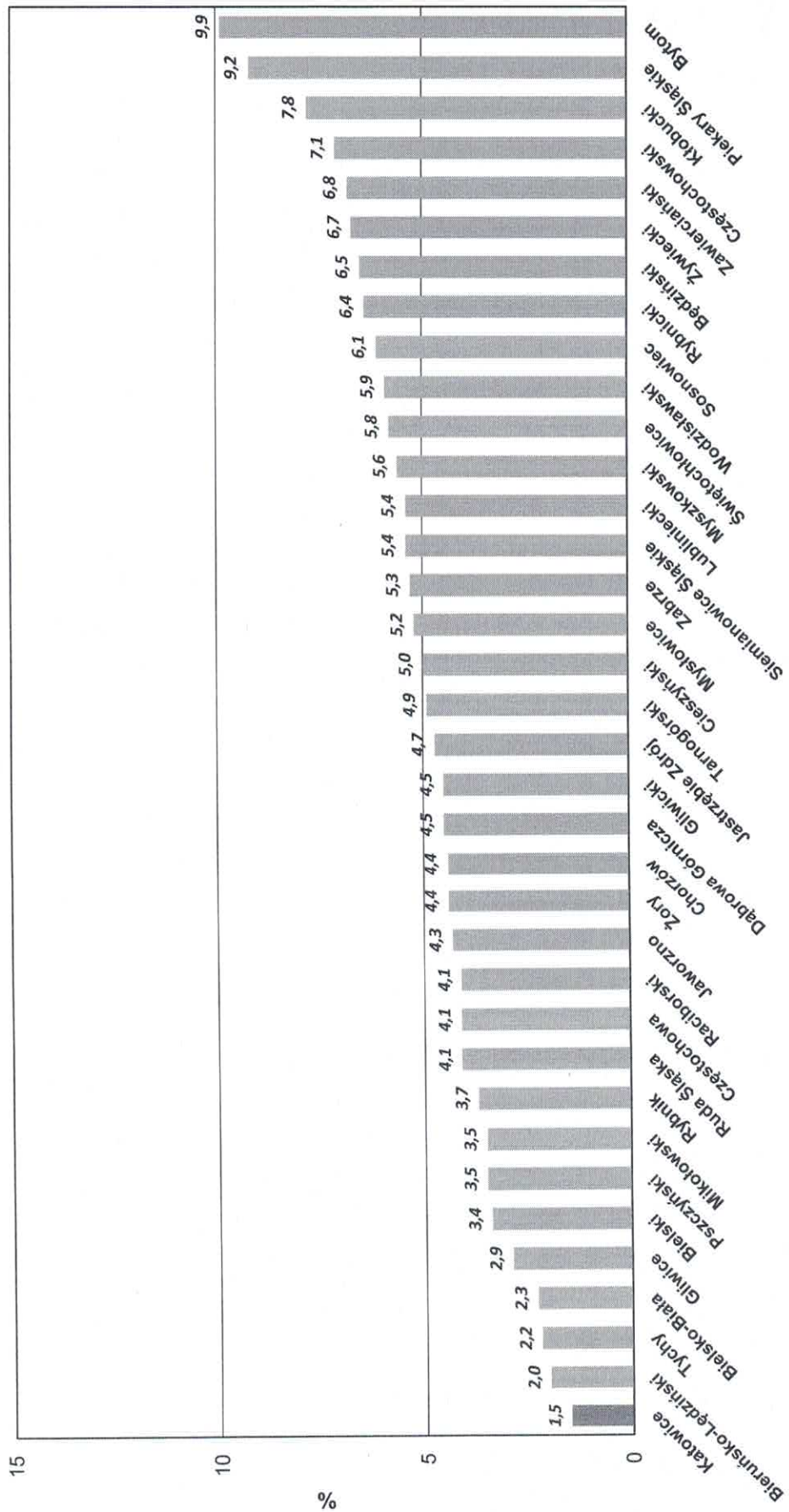
2. Stopa bezrobocia w powiatach województwa śląskiego według stanu na dzień 30.11.2025r.

Lp.	Powiat	Stopa bezrobocia dane w %
1	Katowice	1,5
2	Bieruńsko-Lędzki	2,0
3	Tychy	2,2
4	Bielsko-Biała	2,3
5	Gliwice	2,9
6	Bielski	3,4
7	Pszczyński	3,5
8	Mikołowski	3,5
9	Rybnik	3,7
10	Ruda Śląska	4,1
11	Częstochowa	4,1
12	Raciborski	4,1
13	Jaworzno	4,3
14	Żory	4,4
15	Chorzów	4,4
16	Dąbrowa Górnicza	4,5
17	Gliwicki	4,5
18	Jastrzębie Zdrój	4,7
19	Tarnogórski	4,9
20	Cieszyński	5,0
21	Mysłowice	5,2
22	Zabrze	5,3
23	Siemianowice Śląskie	5,4
24	Lubliniecki	5,4
25	Myszkowski	5,6
26	Świętochłowice	5,8
27	Wodzisławski	5,9
28	Sosnowiec	6,1
29	Rybnicki	6,4
30	Będziński	6,5
31	Żywiecki	6,7
32	Zawierciański	6,8
33	Częstochowski	7,1
34	Kłobucki	7,8
35	Piekary Śląskie	9,2
36	Bytom	9,9

Stopa bezrobocia w woj. śląskim 4,3%

Stopa bezrobocia w kraju 5,6%

**Stopa bezrobocia w powiatach województwa śląskiego według stanu na dzień
30 listopad 2025r.**



3. Liczba osób bezrobotnych w powiatach województwa śląskiego według stanu na dzień 30.11.2025r.

Lp.	Powiat	Liczba osób bezrobotnych
1	Bieruńsko-Lędzki	494
2	Świętochłowice	691
3	Żory	1 009
4	Rybnicki	1 050
5	Siemianowice Śląskie	1 137
6	Myszkowski	1 279
7	Mysłowice	1 297
8	Jaworzno	1 328
9	Piekary Śląskie	1 340
10	Mikołowski	1 403
11	Tychy	1 417
12	Lubliniecki	1 460
13	Jastrzębie Zdrój	1 482
14	Pszczynski	1 502
15	Gliwicki	1 636
16	Chorzów	1 726
17	Ruda Śląska	1 742
18	Raciborski	1 744
19	Rybnik	1 910
20	Bielski	1 961
21	Bielsko-Biała	2 240
22	Kłobucki	2 324
23	Dąbrowa Górnicza	2 357
24	Zawierciański	2 396
25	Tarnogórski	2 592
26	Wodzisławski	2 613
27	Zabrze	2 736
28	Częstochowski	2 800
29	Będziński	2 947
30	Cieszyński	3 070
31	Gliwice	3 100
32	Żywiecki	3 179
33	Katowice	3 223
34	Sosnowiec	4 134
35	Częstochowa	4 280
36	Bytom	4 296

4. Wybrane kategorie zarejestrowanych bezrobotnych

Rok 2025	liczba zarejestrowanych bezrobotnych			liczba zarejestrowanych bezrobotnych z prawem do zasiłku	
	ogółem	kobiety	w miesiącu sprawozdawczym	ogółem	kobiety
styczeń	2 350	1 157	554	420	230
luty	2 511	1 231	497	458	242
marzec	2 537	1 231	507	468	262
kwiecień	2 529	1 216	430	476	255
maj	2 472	1 198	466	459	261
czerwiec	2 540	1 232	361	476	266
lipiec	2 817	1 343	560	533	288
sierpień	2 959	1 421	494	549	305
wrzesień	3 046	1 473	514	488	273
październik	3 117	1 502	527	504	284
listopad	3 223	1 540	499	498	275
grudzień	3 229	1 534	401	535	292

kategoria	liczba zarejestrowanych stan na dzień 31 grudzień 2025r.		% udział kobiet do ogółu zarejestrowanych
	ogółem	kobiety	
Liczba zarejestrowanych bezrobotnych ogółem	3 229	1 534	47,5%
Liczba zarejestrowanych bezrobotnych z prawem do zasiłku	535	292	54,6%
Poszukujący pracy	132*	67	50,8%

* - w tym 25 to osoby niepełnosprawne niepozostające w zatrudnieniu

5. Osoby będące w szczególnej sytuacji na rynku pracy według stanu na dzień 31.12.2025r.

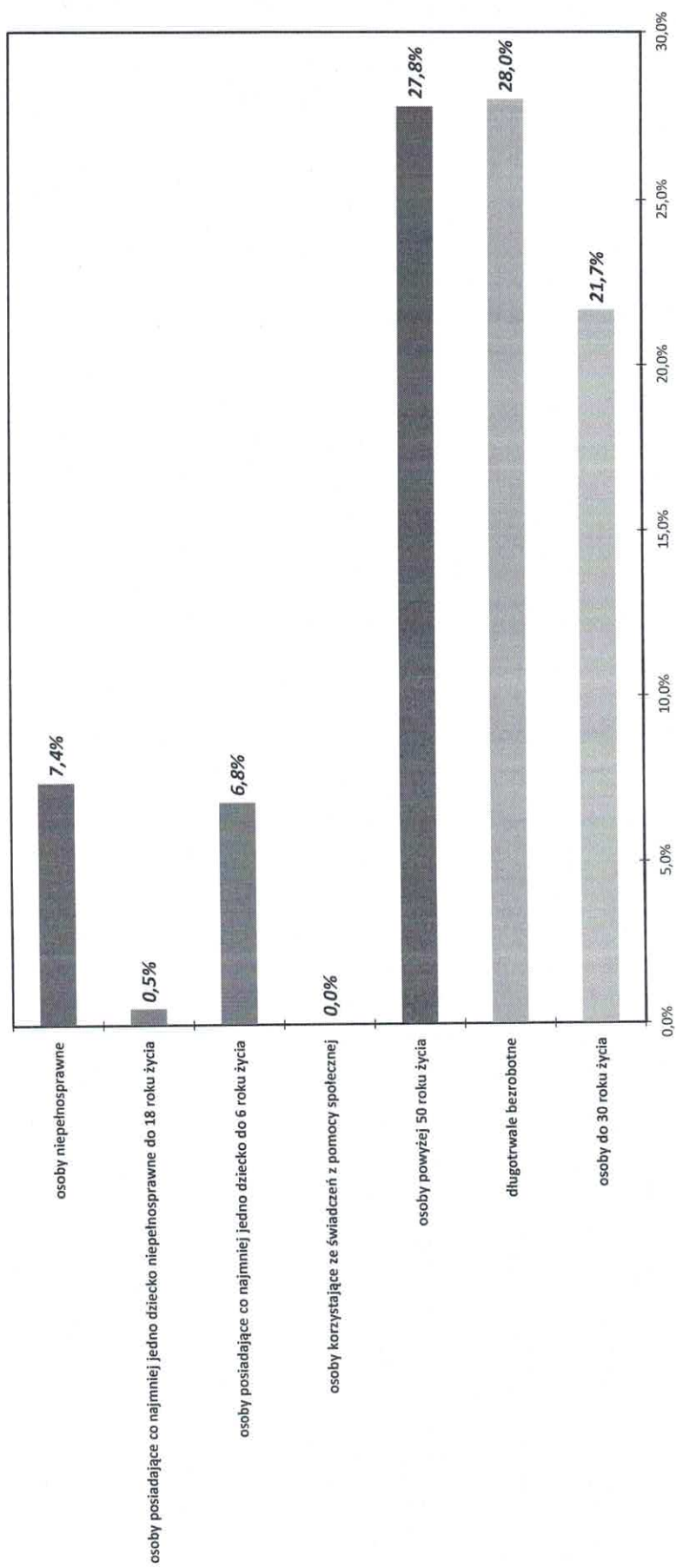
<i>Osoby w szczególnej sytuacji na rynku pracy</i>	liczba zarejestrowanych stan na dzień 31 grudzień 2025r.		% udział kobiet w ogólnej liczbie zarejestrowanych
	ogółem	kobiety	
Osoby do 30 roku życia, w tym: <i>osoby do 25 roku życia</i>	700 312	366 147	52,3% 47,1%
Długotrwale bezrobotne	904	434	48,0%
Osoby powyżej 50 roku życia	898	323	36,0%
Osoby korzystające ze świadczeń z pomocy społecznej	1	0	0%
Osoby posiadające co najmniej jedno dziecko do 6 roku życia	220	194	88,2%
Osoby posiadające co najmniej jedno dziecko niepełnosprawne do 18 roku życia	15	13	86,7%
Osoby niepełnosprawne	240	95	39,6%

<i>Osoby w szczególnej sytuacji na rynku pracy</i>	liczba osób zarejestrowanych na dzień 30 listopad 2025r.	% udział w ogólnej liczbie zarejestrowanych bezrobotnych
<i>Liczba osób bezrobotnych ogółem</i>	3 229	100,0%
Osoby do 30 roku życia, w tym: <i>osoby do 25 roku życia</i>	700 312	21,7% 9,7%
Długotrwale bezrobotne	904	28,0%
Osoby powyżej 50 roku życia	898	27,8%
Osoby korzystające ze świadczeń z pomocy społecznej	1	0,03%
Osoby posiadające co najmniej jedno dziecko do 6 roku życia	220	6,8%
Osoby posiadające co najmniej jedno dziecko niepełnosprawne do 18 roku życia	15	0,5%
Osoby niepełnosprawne	240	7,4%

**6. Napływ i odpływ bezrobotnych
według stanu na dzień 31.12.2025r.**

Rok 2025	Osoby zarejestrowane w m-cu sprawozdawczym		Osoby wyłączone z ewidencji w m-cu sprawozdawczym		Wskaźnik Dynamiki (w porównaniu do miesiąca poprzedniego)	
	ogółem	kobiety	ogółem	kobiety	napływ	odpływ
styczeń	554	273	326	165	59,2%	-7,6%
luty	497	242	336	168	-10,3%	3,1%
marzec	507	257	481	257	2,0%	43,2%
kwiecień	430	179	438	194	-15,2%	-8,9%
maj	466	215	523	233	8,4%	19,4%
czerwiec	361	175	293	141	-22,5%	-44,0%
lipiec	560	274	283	163	55,1%	-3,4%
sierpień	494	244	352	166	-11,8%	24,4%
wrzesień	514	281	427	229	4,0%	21,3%
październik	527	264	456	235	2,5%	6,8%
listopad	499	239	393	201	-5,3%	-13,8%
grudzień	401	182	395	188	-19,6%	0,5%

Procentowy udział osób w szczególnej sytuacji na rynku pracy w ogólnej liczbie zarejestrowanych według stanu na dzień 31 grudnia 2025r.



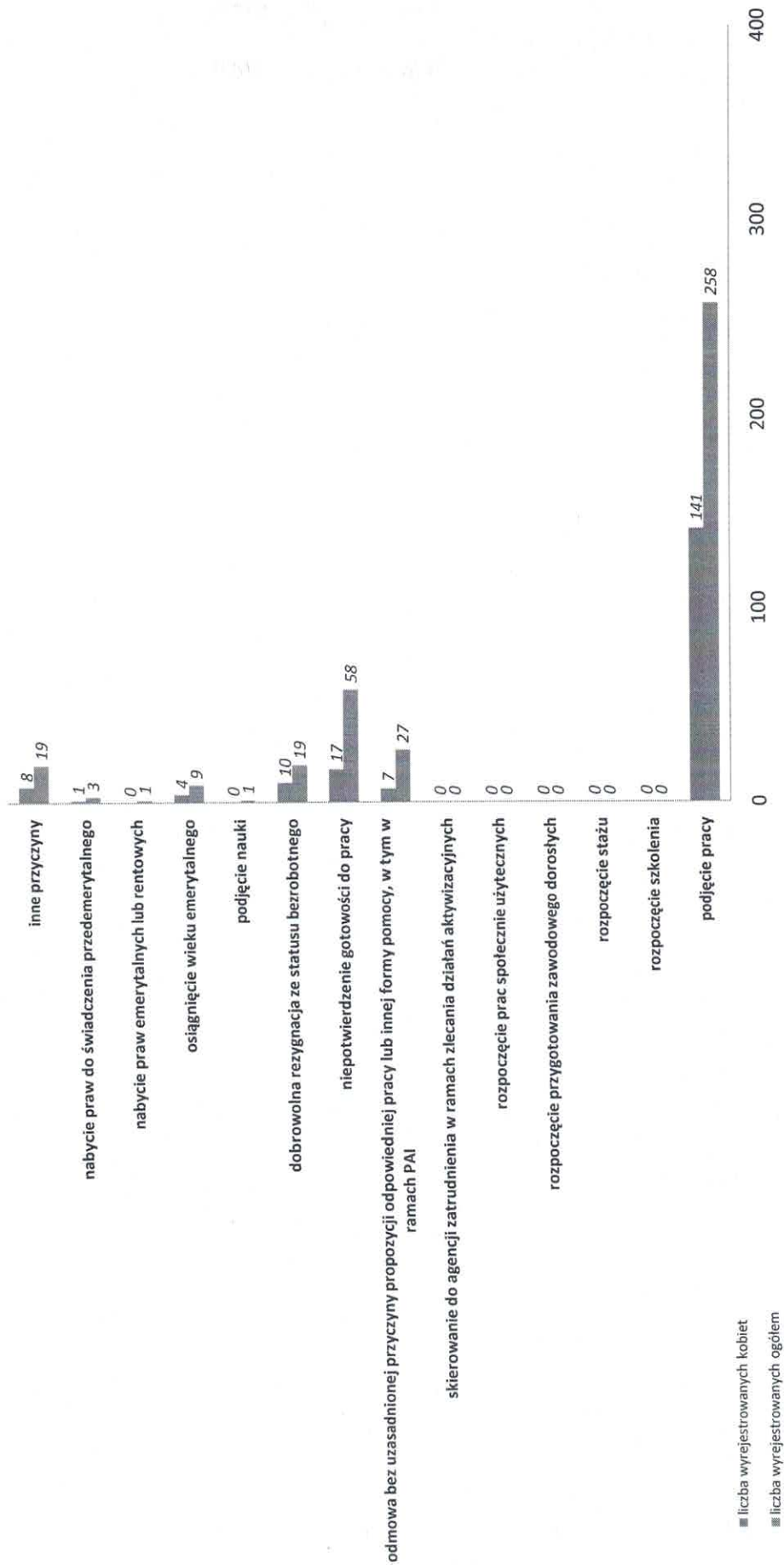
**7. Rozliczenie „odpływu” osób bezrobotnych
według stanu na dzień 31.12.2025r.**

kategoria	ilość wyrejestrowanych		% udział do ogółu wyłączonych
	ogółem	kobiety	
Osoby wyłączone z ewidencji w tym:	395	188	----
Podjęcie pracy:	258	141	65,3%
- niesubsydiowane	249	138	
- subsydiowane	9	3	
Rozpoczęcie szkolenia, w tym: <i>w ramach bonu szkoleniowego</i>	0 0	0 0	0,0%
Rozpoczęcie stażu, w tym: <i>w ramach bonu stażowego</i>	0 0	0 0	0,0%
Rozpoczęcie przygotowania zawodowego dorosłych	0	0	0,0%
Rozpoczęcie prac społecznie użytecznych, w tym: <i>w ramach PAI</i>	0 0	0 0	0,0%
Skierowanie do agencji zatrudnienia w ramach zlecenia działań aktywizacyjnych	0	0	0,0%
Odmowa bez uzasadnionej przyczyny przyjęcia propozycji odpowiedniej pracy lub innej formy pomocy, w tym w ramach PAI	27	7	6,8%
Niepotwierdzenie gotowości do pracy	58	17	14,6%
Dobrowolna rezygnacja ze statusu bezrobotnego	19	10	4,8%
Podjęcie nauki	1	0	0,3%
Osiągnięcie wieku emerytalnego	9	4	2,3%
Nabycie praw emerytalnych lub rentowych	1	0	0,3%
Nabycie praw do świadczenia przedemerytalnego	3	1	0,8%
Inne przyczyny	19	8	4,8%

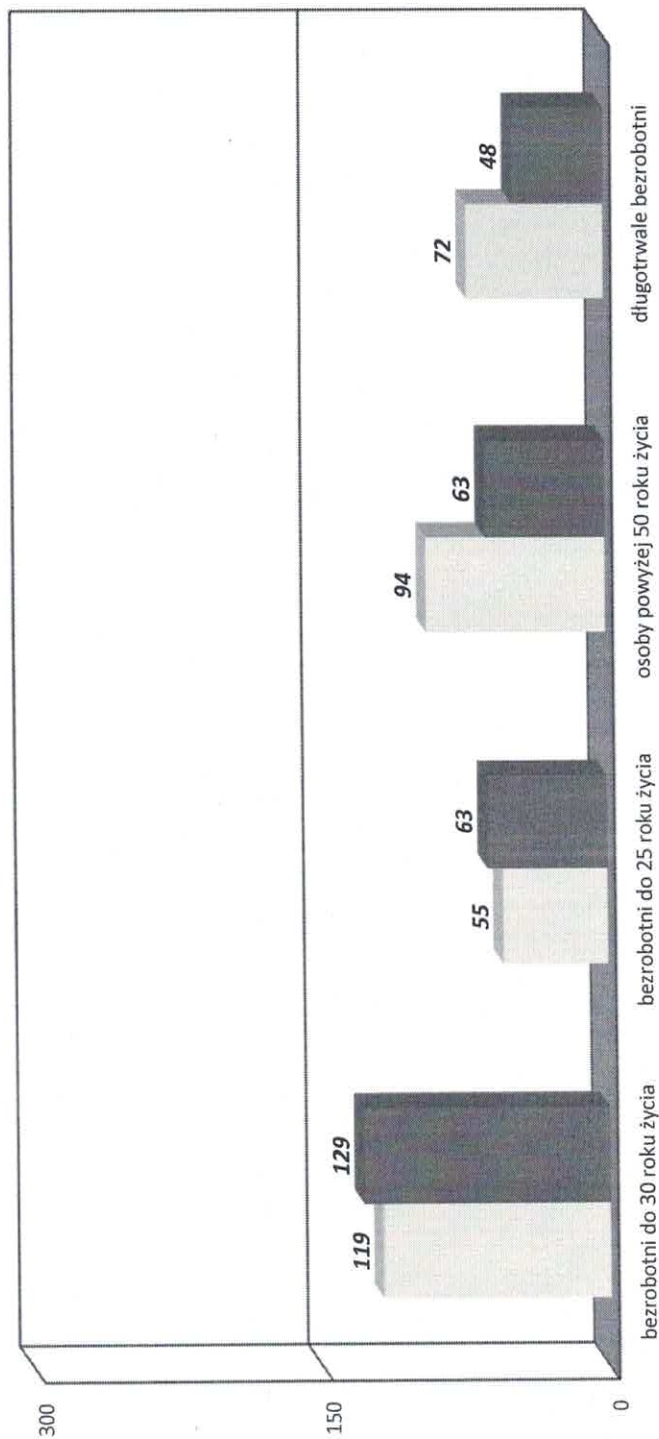
8. Bilans wybranych kategorii bezrobotnych, będących w szczególnej sytuacji na rynku pracy według stanu na dzień 31.12.2025r.

kategoria	Bezrobotni do 30 roku życia	W tym do 25 roku życia	Bezrobotni powyżej 50 roku życia	Długotrwale bezrobotni
<i>Liczba zarejestrowanych w m-cu sprawozdawczym</i>	119	55	94	72
<i>Osoby wyłączone z ewidencji, w tym:</i>	129	63	63	48
Podjęcie pracy:	99	46	29	24
- niesubsydiowane	95	46	26	23
- subsydiowane	4	0	3	1
Rozpoczęcie szkolenia, w tym: <i>w ramach bonu szkoleniowego</i>	0 0	0 0	0 0	0 0
Rozpoczęcie stażu, w tym: <i>w ramach bonu stażowego</i>	0 0	0 0	0 ---	0 0
Rozpoczęcie przygotowania zawodowego dorosłych	0	0	0	0
Rozpoczęcie prac społecznie użytecznych, w tym: <i>w ramach PAI</i>	0 0	0 0	0 0	0 0
Skierowanie do agencji zatrudnienia w ramach zlecenia działań aktywizacyjnych	0	0	0	0
Odmowa bez uzasadnionej przyczyny przyjęcia propozycji odpowiedniej pracy lub innej formy pomocy, w tym w ramach PAI	17	8	3	2
Niepotwierdzenie gotowości do pracy	5	5	10	4
Dobrowolna rezygnacja ze statusu bezrobotnego	4	3	0	4
Podjęcie nauki	0	0	0	0
Osiągnięcie wieku emerytalnego	---	---	9	4
Nabycie praw emerytalnych lub rentowych	0	0	1	0
Nabycie praw do świadczenia przedemerytalnego	---	---	3	0
Inne przyczyny	4	1	8	10

Wyłączeni z ewidencji według stanu na dzień 31 grudnia 2025r.



Bilans wybranych kategorii bezrobotnych, będących w szczególnej sytuacji na rynku pracy według stanu na dzień 31 grudnia 2025r.



■ osoby zarejestrowane w miesiącu sprawozdawczym

■ osoby wyłączone z ewidencji

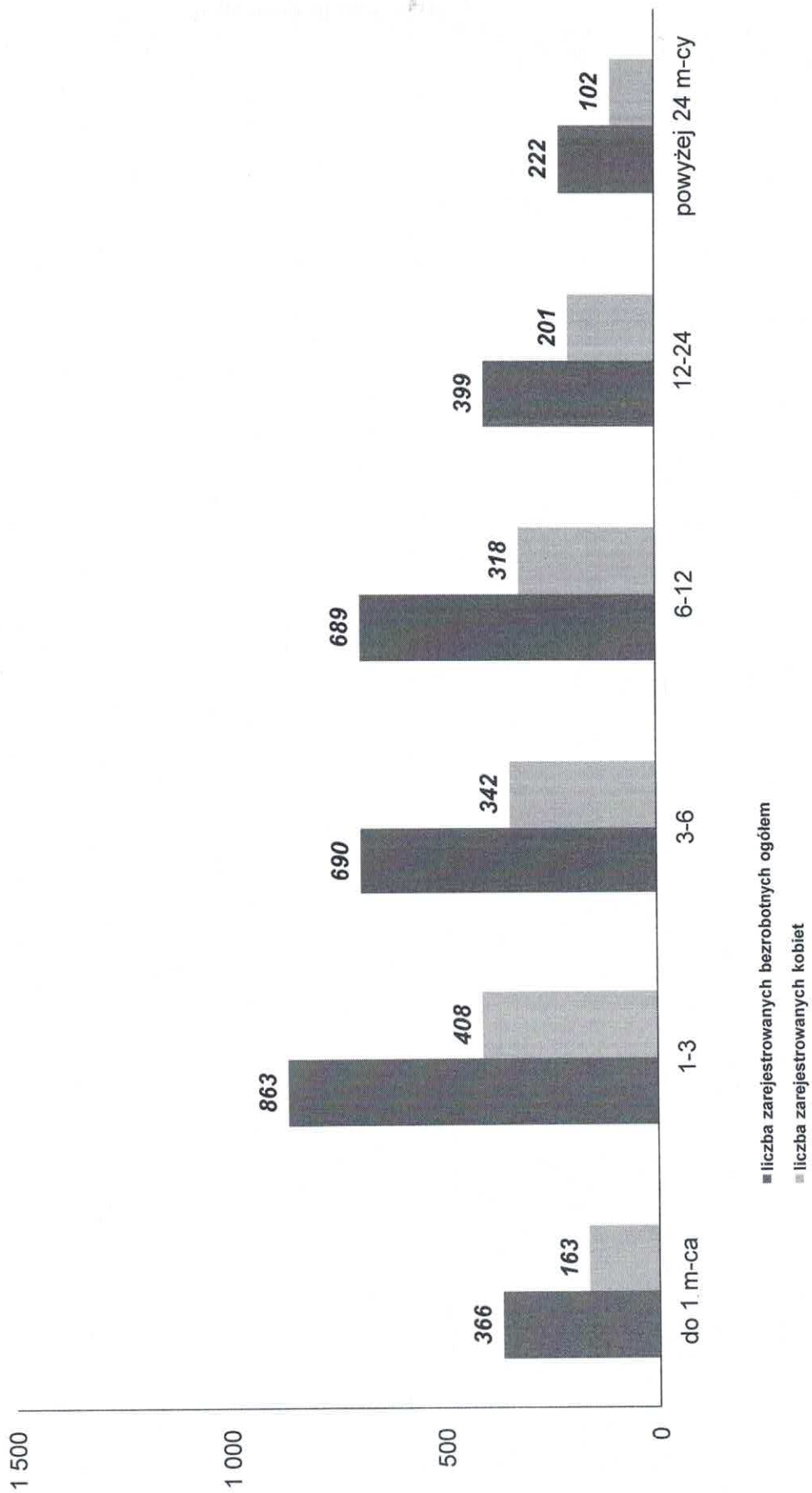
9. Bezrobotni zarejestrowani według kryterium czasu pozostawania bez pracy, wieku, wykształcenia i stażu pracy według stanu na dzień 31.12.2025r.

<i>wyszczególnienie</i>	<i>Liczba zarejestrowanych bezrobotnych</i>	
	<i>ogółem</i>	<i>kobiety</i>
Ogółem zarejestrowani bezrobotni	3 229	1 534
CZAS POZOSTAWANIA BEZ PRACY		
do 1 m-ca	366	163
1-3	863	408
3-6	690	342
6-12	689	318
12-24	399	201
powyżej 24 m-cy	222	102
WIEK		
18-24	312	147
25-34	757	420
35-44	866	453
45-54	768	367
55-59	338	145
60 lat i więcej	188	2
WYKSZTAŁCENIE		
wyższe	914	542
policealne i średnie zawodowe	700	338
średnie ogólnokształcące	418	212
zasadnicze zawodowe	525	186
gimnazjalne i poniżej	672	256
STAŻ PRACY		
do 1 roku	822	425
1-5	788	376
5-10	492	251
10-20	485	204
20-30	287	108
30 lat i więcej	91	23
bez stażu	264	147

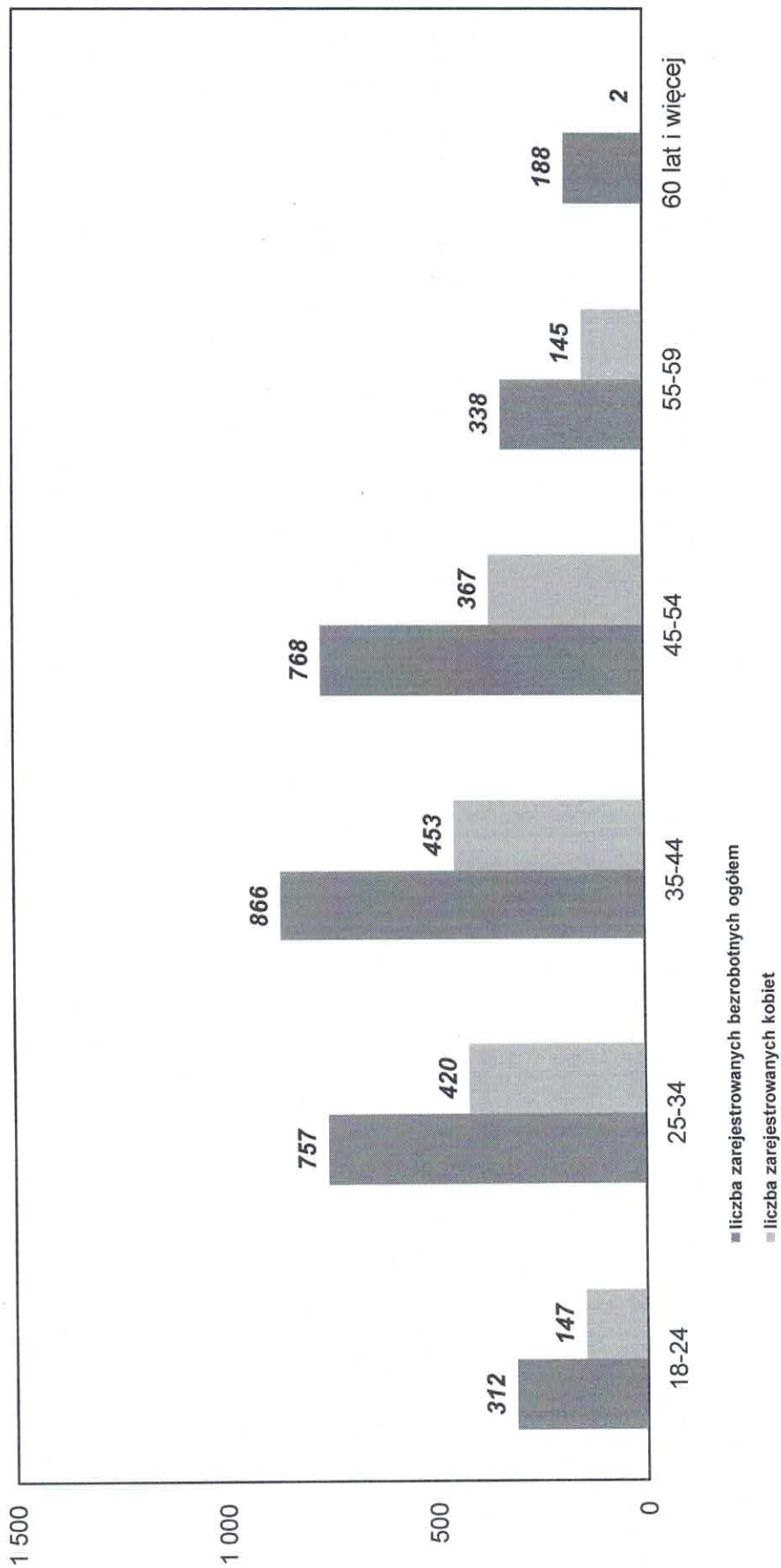
10. Osoby będące w szczególnej sytuacji na rynku pracy według kryterium czasu pozostawania bez pracy, wieku, wykształcenia i stażu pracy według stanu na dzień 31.12.2025r.

wyszczególnienie	<i>Bezrobotni do 30 roku życia</i>	<i>Długotrwale bezrobotni</i>	<i>Osoby powyżej 50 roku życia</i>	<i>Osoby korzystające ze świadczeń pomocy społecznej</i>	<i>Osoby posiadające co najmniej jedno dziecko do 6 roku życia</i>	<i>Osoby posiadające co najmniej jedno dziecko niepełnosprawne do 18 roku życia</i>	<i>Niepełnosprawni</i>
Ogółem zarejestrowani bezrobotni	700	904	898	1	220	15	240
CZAS POZOSTAWANIA BEZ PRACY							
do 1 m-ca	108	14	82	0	22	2	14
1-3	260	58	183	1	46	5	50
3-6	170	65	152	0	51	4	46
6-12	104	152	227	0	46	2	46
12-24	45	398	145	0	39	1	43
powyżej 24 m-cy	13	217	109	0	16	1	41
WIEK							
18-24	312	34	-----	0	26	1	17
25-34	388	144	-----	0	95	3	38
35-44	-----	247	-----	0	84	7	48
45-54	-----	254	372	0	14	4	73
55-59	-----	135	338	0	0	0	40
60 lat i więcej	-----	90	188	1	1	0	24
WYKSZTAŁCENIE							
wyższe	204	241	185	0	61	4	40
policealne i średnie zawodowe	162	205	191	1	30	4	48
średnie ogólnokształcące	132	113	79	0	38	1	26
Zasadnicze zawodowe	81	160	240	0	25	4	66
gimnazjalne i poniżej	121	185	203	0	66	2	60
STAŻ PRACY							
do 1 roku	290	239	136	0	78	9	58
1-5	205	206	119	0	62	3	57
5-10	29	130	111	1	44	1	37
10-20	2	149	186	0	22	2	40
20-30	-----	94	237	0	0	0	21
30 lat i więcej	-----	26	90	0	0	0	6
bez stażu	174	60	19	0	14	0	2

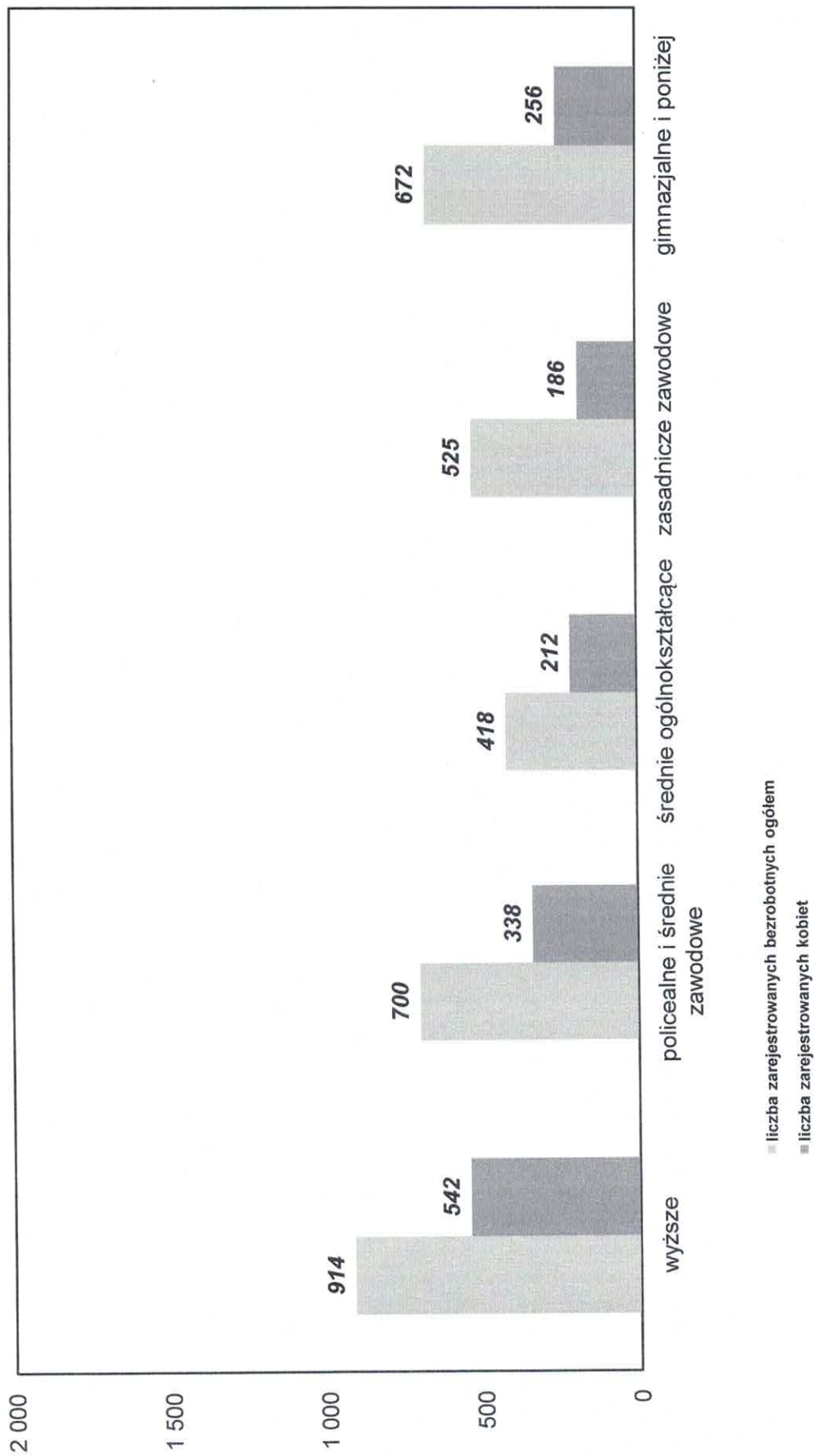
**Zarejestrowani bezrobotni według kryterium czasu pozostawania bez pracy
stan na dzień 31 grudnia 2025r.**



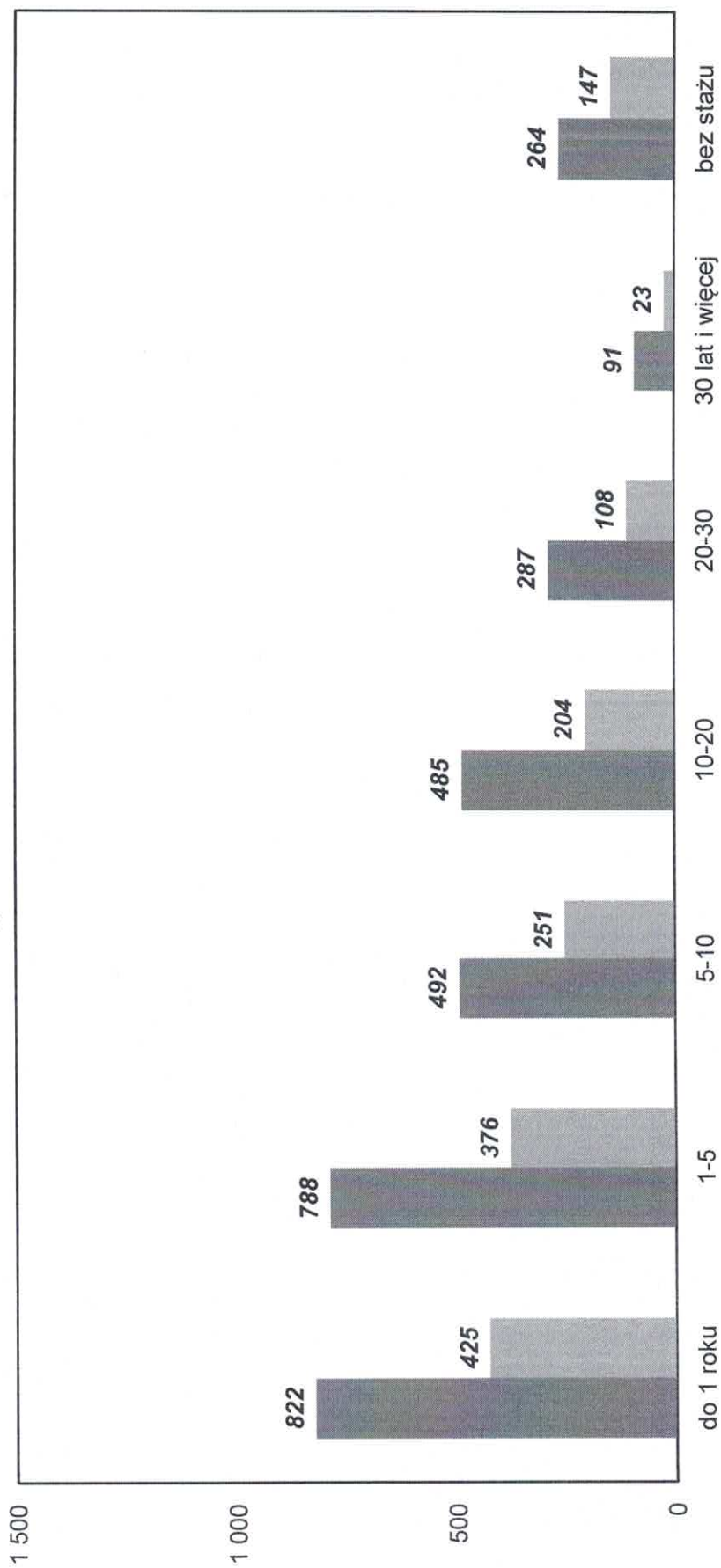
Zarejestrowani bezrobotni według kryterium wieku stan na dzień 31 grudnia 2025r.



**Zarejestrowani bezrobotni według kryterium wykształcenia stan na dzień
31 grudnia 2025r.**



**Zarejestrowani bezrobotni według kryterium stażu pracy stan na dzień
31 grudzień 2025r.**



■ liczba zarejestrowanych bezrobotnych ogółem

■ liczba zarejestrowanych kobiet

II. POŚREDNICTWO PRACY
1. Realizacja zadań pośrednictwa pracy

Wyszczególnienie	I 2025	II 2025	III 2025	IV 2025	V 2025	VI 2025	VII 2025	VIII 2025	IX 2025	X 2025	XI 2025	XII 2025	Ogółem 2025
Liczba ofert pracy	817	485	522	383	435	264	387	299	306	295	302	178	4673
Liczba ofert pracy sezonowej	316	151	283	150	173	105	97	95	84	66	127	41	1688
Liczba ofert pracy subsydiowanej	56	61	21	16	25	7	49	30	16	0	1	4	286
Liczba ofert pracy dla osób niepełnosprawnych	19	18	31	17	26	13	17	3	14	10	14	3	185
Liczba kontaktów nawiązujących i utrzymujących z pracodawcami z terenu działania urzędu	173	153	160	138	160	127	139	116	104	120	88	71	1549
Liczba złożonych oświadczeń o powierzeniu pracy cudzoziemcom	584	455	568	657	580	525	440	461	753	624	721	162	6530
Liczba wydanych informacji starosty o lokalnym rynku pracy - dot. zatrudnienia cudzoziemców/ liczba miejsc pracy	34/296	24/130	28/186	20/94	28/96	4/6	0/0	2/2	1/1	0/0	0/0	0/0	141/811
Liczba osób zarejestrowanych, które skorzystały z usług doradców Klienta	2697	2813	2754	2303	2207	1710	3254	2918	3169	2452	2185	2941	31403
Liczba podjęć pracy ogółem	157	148	208	239	249	154	207	266	330	270	248	258	2734
Liczba wydanych skierowań do odbycia stażu u pracodawcy	2	111	21	1	41	0	59	17	16	0	1	0	269
Liczba podjęć stażu u pracodawcy	1	11	30	1	0	13	7	22	4	3	1	0	93
Liczba osób, które odmówiły przyjęcia form aktywizacji zawodowej	6	10	22	15	24	11	6	19	20	38	25	27	223
Liczba przedstawionych propozycji pracy	2126	1539	1803	1603	1579	827	1576	1406	1801	1939	1577	1727	19503
Liczba wydanych skierowań do pracy	346	175	299	195	175	18	38	31	49	8	0	9	1343
Inne działania związane z prowadzeniem aktywizacji	506	963	459	373	422	153	186	202	316	310	283	318	4491

2. Analiza Pracodawców.

W grudniu 2025 roku 5 podmiotom gospodarki narodowej założono Karty Pracodawców i na ich podstawie zanalizowano rynek pracy. Ustalono wielkość i lokalizację podmiotów oraz liczbę ofert pracy zgłoszonych według zawodów.

Charakterystyka podmiotów gospodarki narodowej współpracujących z Powiatowym Urzędem Pracy w Katowicach w grudniu 2025 roku.

Działy gospodarki	Ilość Podmiotów gospodarki Narodowej	Wielkość podmiotów gospodarki narodowej				Lokalizacja podmiotów Gospodarki narodowej	
		Mikro (od 0 do 9 osób)	Małe (od 10 do 49 osób)	Średnie (od 50 do 249 osób)	Duże (od 250 Osób)	Katowice	Spoza Katowic
HANDEL HURTOWY I DETALICZNY; NAPRAWA POJAZDÓW SAMOCHODOWYCH, WŁĄCZAJĄC MOTOCYKLE	0↓	0↓	0	0↓	0	0	0↓
DZIAŁALNOŚĆ PROFESJONALNA, NAUKOWA I TECHNICZNA	0	0	0	0	0	0	0
BUDOWNICTWO	1	1	0	0	0	1↑	0↓
PRZETWÓRSTWO PRZEMYSŁOWE	0	0	0	0	0	0	0

TRANSPORT I GOSPODARKA MAGAZYNOWA	0	0	0	0	0	0	0
DZIAŁALNOŚĆ FINANSOWA I UBEZPIECZENIOWA	0	0	0	0	0	0	0
DZIAŁALNOŚĆ W ZAKRESIE USŁUG ADMINISTROWANIA I DZIAŁALNOŚĆ WSPIERAJĄCA	0↓	0↓	0	0↓	0	0	0↓
EDUKACJA	0	0	0	0	0	0	0
DZIAŁALNOŚĆ ZWIĄZANA Z OBSŁUGĄ RYNKU NIERUCHOMOŚCI	1↑	1↑	0	0	0	1↑	0
INFORMACJA I KOMUNIKACJA	0	0	0	0	0	0	0
DZIAŁALNOŚĆ ZWIĄZANA Z ZAKWATEROWANIEM I USŁUGAMI GASTRONOMICZNYMI	0	0	0	0	0	0	0
DZIAŁALNOŚĆ ZWIĄZANA Z KULTURĄ, ROZRYWKĄ I REKREACJĄ	0	0	0	0	0	0	0
POZOSTAŁYCH WYROBÓW FARMACEUTYCZNYCH	0	0	0	0	0	0	0
DOSTAWA WODY; GOSPODAROWANIE ŚCIEKAMI I ODPADAMI ORAZ DZIAŁALNOŚĆ ZWIĄZANA Z REKULTYWACJĄ	1↑	1↑	0	0	0	0	1↑
POZOSTAŁA DZIAŁALNOŚĆ USŁUGOWA	1	1	0	0	0	0↓	1↑

OPIEKA ZDROWOTNA I POMOC SPOŁECZNA	0	0	0	0	0	0	0
GOSPODARSTWA DOMOWE ZATRUDNIAJĄCE PRACOWNIKÓW; GOSPODARSTWA DOMOWE PRODUKUJĄCE WYROBY I ŚWIADCZĄCE USŁUGI NA WŁASNE POTRZEBY	0↓	0↓	0	0	0	0↓	0
GÓRNICTWO I WYDOBYWANIE	0	0	0	0	0	0	0
WYTWARZANIE I ZAOPATRYWANIE W ENERGIĘ ELEKTRYCZNA, GAZ, PARĘ WODNĄ, GORĄCĄ WODĘ I POWIETRZE DO UKŁADÓW KLIMATYZACYJNYCH	1↑	1↑	0	0	0	0	1↑
ROLNICTWO, LEŚNICTWO, ŁOWIECTWO I RYBACTWO	0	0	0	0	0	0	0
ORGANIZACJE I ZESPOŁY EKSTERYTORIALNE	0	0	0	0	0	0	0
DZIAŁALNOŚĆ NIEZIDENTYFIKOWANA	0	0	0	0	0	0	0
ADMINISTRACJA PUBLICZNA I OBRONA NARODOWA; OBOWIĄZKOWE ZABEZPIECZENIA SPOŁECZNE	0	0	0	0	0	0	0
OGÓŁEM	5↓	5	0	0↓	0	2	3↓

Legenda: ↑↓ - zmiany w stosunku do miesiąca poprzedniego przedstawione są w postaci strzałek ukazujących wzrost lub spadek przedstawionych wartości. Brak strzałki oznacza brak zmiany.

III. PORADNICTWO ZAWODOWE

1. Liczba osób, które skorzystały z pomocy doradczej w ramach poradnictwa zawodowego w grudniu 2025 r.

Wyszczególnienie	I 2025	II 2025	III 2025	IV 2025	V 2025	VI 2025	VII 2025	VIII 2025	IX 2025	X 2025	XI 2025	XII 2025	Ogółem
Poradnictwo zawodowe	10	46	29	13	11	132	39	35	52	51	8	7	433
Informacja zawodowa	22	22	18	6	3	2	0	7	7	4	11	12	114

2. Warsztaty "Stres Stop" w grudniu 2025 r.

Liczba warsztatów	Liczba uczestników
1	7

IV. ZGŁOSZENIA ZWOLNIEŃ I ZWOLNIENIA GRUPOWE, ZWOLNIENIA MONITOROWANE

Okres			Zgłoszenia zwolnień grupowych	Zwolnienia grupowe	Zwolnienia monitorowane
STYCZEŃ 2025	Z sektora publicznego	Liczba zakładów	0	2	0
		Liczba osób	0	21	0
	Z sektora prywatnego	Liczba zakładów	1	3	0
		Liczba osób	309	8	0
LUTY 2025	Z sektora publicznego	Liczba zakładów	0	2	0
		Liczba osób	0	5	0
	Z sektora prywatnego	Liczba zakładów	0	1	0
		Liczba osób	0	7	0
MARZEC 2025	Z sektora publicznego	Liczba zakładów	0	2	0
		Liczba osób	0	4	0
	Z sektora prywatnego	Liczba zakładów	0	1	0
		Liczba osób	0	5	0
KWIECIEŃ 2025	Z sektora publicznego	Liczba zakładów	0	1	0
		Liczba osób	0	1	0
	Z sektora prywatnego	Liczba zakładów	0	1	0
		Liczba osób	0	28	0
MAJ 2025	Z sektora publicznego	Liczba zakładów	0	1	0
		Liczba osób	0	1	0
	Z sektora prywatnego	Liczba zakładów	0	1	0
		Liczba osób	0	10	0
CZERWIEC 2025	Z sektora publicznego	Liczba zakładów	1	1	0
		Liczba osób	550	1	0
	Z sektora prywatnego	Liczba zakładów	0	2	0
		Liczba osób	0	13	0
LIPIEC 2025	Z sektora publicznego	Liczba zakładów	0	0	0
		Liczba osób	0	0	0
	Z sektora prywatnego	Liczba zakładów	1	2	0
		Liczba osób	5	5	0
SIERPIEŃ 2025	Z sektora publicznego	Liczba zakładów	0	0	0
		Liczba osób	0	0	0
	Z sektora prywatnego	Liczba zakładów	1	0	0
		Liczba osób	53	0	0
WRZESIEŃ 2025	Z sektora publicznego	Liczba zakładów	1	0	0
		Liczba osób	43	0	0
	Z sektora prywatnego	Liczba zakładów	0	0	0
		Liczba osób	0	0	0
PAŹDZIERNIK 2025	Z sektora publicznego	Liczba zakładów	0	0	0
		Liczba osób	0	0	0
	Z sektora prywatnego	Liczba zakładów	2	0	0
		Liczba osób	74	0	0
LISTOPAD 2025	Z sektora publicznego	Liczba zakładów	0	1	0
		Liczba osób	0	3	0
	Z sektora prywatnego	Liczba zakładów	1	3	0
		Liczba osób	282	5	0
GRUDZIEŃ 2025	Z sektora publicznego	Liczba zakładów	0	0	0
		Liczba osób	0	0	0
	Z sektora prywatnego	Liczba zakładów	0	1	0
		Liczba osób	0	1	0

Krajowy Fundusz Szkoleniowy

Głównym celem kształcenia ustawicznego finansowanego ze środków Krajowego Funduszu Szkoleniowego (KFS) jest wspomaganie przekwalifikowania lub aktualizacji wiedzy oraz umiejętności zawodowych osób pracujących.

Środki z KFS są przeznaczone dla pracodawców, którzy zamierzają inwestować w podnoszenie kompetencji własnych, jak i kompetencji swoich pracowników.

Na podstawie art. 69a ust. 2 pkt 1 Ustawy z dnia 20 kwietnia 2004 r. o promocji zatrudnienia i instytucjach rynku pracy pracodawca może ubiegać się o sfinansowanie kosztów działań związanych z kształceniem ustawicznym takich jak:

- kursy, studia podyplomowe,
- egzaminy umożliwiające uzyskanie dokumentów potwierdzających nabycie umiejętności, kwalifikacji lub uprawnień zawodowych,
- badania lekarskie i psychologiczne wymagane do podjęcia kształcenia lub pracy zawodowej po ukończonym kształceniu,
- określenie potrzeb pracodawcy w zakresie kształcenia ustawicznego w związku z ubieganiem się o sfinansowanie tego kształcenia ze środków KFS,
- ubezpieczenia od następstw nieszczęśliwych wypadków w związku z podjętym kształceniem.

Pomoc udzielana pracodawcom prowadzącym działalność gospodarczą w ramach KFS przyznawana jest na zasadach pomocy de minimis.

O pomoc w kształceniu ustawicznym może ubiegać się Pracodawca, który spełnia wymagania przynajmniej jednego z poniższych Priorytetów wydatkowania środków określonych przez Ministra Rodziny i Polityki Społecznej na rok 2025:

Priorytet nr 1 – Wsparcie rozwoju umiejętności i kwalifikacji w zawodach określonych jako deficytowe na danym terenie tj. w powiecie czy województwie.

Priorytet nr 2 – Wsparcie rozwoju umiejętności i kwalifikacji w związku z zastosowaniem w firmach nowych procesów, technologii i narzędzi pracy.

Priorytet nr 3 – Wsparcie kształcenia ustawicznego pracodawców i ich pracowników zgodnie z potrzebami szkoleniowymi, które pojawiły się na terenach dotkniętych przez powódź we wrześniu 2024 roku.

Priorytet nr 4 – Poprawa zarządzania i komunikacji w firmie w oparciu o zasady przeciwdziałania dyskryminacji i mobbingowi, rozwoju dialogu społecznego, partycypacji pracowniczej i wspierania integracji w miejscu pracy.

Priorytet nr 5 – Promowanie i wspieranie zdrowia psychicznego oraz tworzenie przyjaznych środowisk pracy poprzez m.in. szkolenia z zakresu zarządzania wiekiem, radzenia sobie ze stresem, pozytywnej psychologii, dobrostanu psychicznego oraz budowania zdrowej i różnorodnej kultury organizacyjnej.

Priorytet nr 6 – Wsparcie cudzoziemców, w szczególności w zakresie zdobywania wiedzy na temat polskiego prawa pracy i integracji tych osób na rynku pracy.

Priorytet nr 7 – Wsparcie rozwoju umiejętności i kwalifikacji niezbędnych w sektorze usług zdrowotnych i opiekuńczych.

Priorytet nr 8 – Rozwój umiejętności cyfrowych.

Priorytet nr 9 – Wsparcie rozwoju umiejętności związanych z transformacją energetyczną.

Wysokość limitu podstawowego przyznanego na rok 2025 wynosi 2.912,7 tys. zł.

W dniu 31.01.2025 r. na stronie internetowej urzędu został zamieszczony komunikat dotyczący terminu naboru wniosków z Krajowego Funduszu Szkoleniowego zawierający podstawowe informacje o sposobie przeprowadzenia naboru wraz z wymaganą dokumentacją.

W dniu 11.02.2025 r. odbyło się spotkanie informacyjne w formie online dotyczące Krajowego Funduszu Szkoleniowego skierowane do pracodawców zamierzających ubiegać się o ww. środki. Celem spotkania było szczegółowe omówienie priorytetów wydatkowania środków w roku 2025, zasad naboru oraz wniosku z uwzględnieniem pytań pracodawców co do formy wypełniania jak i złożenia wniosków w terminie naboru tj. w dniu 17.02.2025 r.

W ramach naboru wpłynęły **144** wnioski na łączną kwotę **5 070 569,23 zł**.

W dniu 19.02.2025 r. w komunikacie na stronie internetowej [tut.](#) Urzędu ogłoszono listę Pracodawców których wnioski podlegają aktualnie rozpatrywaniu w ramach posiadanego limitu środków.

Liczba umów z KFS podpisanych na dzień 31.12.2025 r.: **84**

Kwota z podpisanych umów: **2 814 626,33 zł**

Dodatkowo w ramach środków rezerwy Krajowego Funduszu Szkoleniowego pozyskano środki w wysokości 75 000,00 zł. W dniu 04.06.2025 r. na stronie Powiatowego Urzędu Pracy w Katowicach zamieszczony został komunikat informujący o naborze wniosków zaplanowanym w dniu 24.06.2025 r.

W ramach naboru złożone zostały **22** wnioski na kwotę **568 658,56 zł**.

W ramach naboru ze środków rezerwy KFS rozpatrywane były wnioski do numeru **3** włącznie.

Liczba umów z rezerwy KFS podpisanych na 31.12.2025 r.: **3**

Kwota z podpisanych umów: **75 000,00 zł.**

IV. OBSŁUGA OSÓB NIEPEŁNOSPRAWNYCH

1. Aktywizacja zawodowa osób niepełnosprawnych

Wyszczególnienie	I 2025	II 2025	III 2025	IV 2025	V 2025	VI 2025	VII 2025	VIII 2025	IX 2025	X 2025	XI 2025	XII 2025	Ogółem
Liczba zarejestrowanych osób, które zgłosiły się na stanowisko osób niepełnosprawnych	0	0	0	0	0	0	0	0	0	0	0	0	0
Liczba zarejestrowanych osób niepełnosprawnych, które skorzystały z usług pośrednictwa pracy	215	184	218	168	145	115	177	156	459	203	57	157	2 254
Liczba zarejestrowanych osób niepełnosprawnych, które skorzystały z usług poradnictwa zawodowego	2	0	4	0	0	3	3	2	1	1	1	0	17
Liczba zorganizowanych giełd pracy	0	3	4	1	0	2	1	0	0	0	0	0	11
Liczba osób niepełnosprawnych, które uczestniczyły w giełdach pracy	0	6	22	2	0	14	7	0	0	0	0	0	51
Liczba osób niepełnosprawnych zakwalifikowanych do dalszych rozmów	0	2	4	0	0	5	0	0	0	0	0	0	11
Liczba ofert pracy dla osób niepełnosprawnych	19	18	31	17	26	13	17	3	14	10	14	3	185
Liczba wydanych skierowań osobom niepełnosprawnym	16	22	48	21	24	5	17	5	7	0	0	3	168
Liczba podjęć pracy	14	12	8	17	20	10	13	11	14	15	14	12	160

1. VI. AKTYWNE FORMY PROMOCJI ZATRUDNIENIA, ŁAGODZENIA SKUTKÓW BEZROBOCIA I AKTYWIZACJI ZAWODOWEJ

Finansowanie zadań na rzecz promocji zatrudnienia, łagodzenia skutków bezrobocia i aktywizacji zawodowej – stan na dzień 31.12.2025 r.

- Decyzją Ministra Rodziny, Pracy i Polityki Społecznej Nr DF-I-6020.12.14.2024.KS z dnia 13 grudnia 2024 roku Powiatowy Urząd Pracy w Katowicach otrzymał ze środków Funduszu Pracy kwotę 7 866 224,92 zł na finansowanie w roku 2025 programów na rzecz promocji zatrudnienia, łagodzenia skutków bezrobocia i aktywizacji zawodowej, w tym:
 - 5 240 778,51 zł w ramach środków algorytmowych Funduszu Pracy
 - 2 625 446,41 zł w ramach Regionalnego Programu 2021-2027 EFS+.
- Decyzją Ministra Rodziny, Pracy i Polityki Społecznej nr DF-I.6020.12.1.2025.JC/DG z dnia 19.05.2025 r. Powiatowy Urząd Pracy w Katowicach otrzymał z rezerwy ministra właściwego do spraw pracy, dodatkowe środki Funduszu Pracy w kwocie 999 895,18 zł na realizację w roku 2025 programu na rzecz promocji zatrudnienia, łagodzenia skutków bezrobocia i aktywizacji zawodowej bezrobotnych do 30 roku życia.
- Decyzją Ministra Rodziny, Pracy i Polityki Społecznej nr DF-I.6020.12.7.2025.DG z dnia 29.08.2025 roku Powiatowy Urząd Pracy w Katowicach otrzymał z rezerwy ministra właściwego do spraw pracy, dodatkowe środki Funduszu Pracy w kwocie 795 000,00 zł na realizację w roku 2025 programu na rzecz promocji zatrudnienia, łagodzenia skutków bezrobocia i aktywizacji zawodowej bezrobotnych do 30 roku życia.

Kwoty środków (limity) Funduszu Pracy, o których mowa powyżej obowiązują do czasu ustalenia ostatecznych kwot na podstawie ustawy budżetowej na rok 2025.

Instrumenty i usługi rynku pracy realizowane w ramach programów na rzecz promocji zatrudnienia, łagodzenia skutków bezrobocia i aktywizacji zawodowej - algorytm	Limit środków	Wydatki	Środki zaangażowane	Ilość osób objętych programem	
Prace interwencyjne	591 731,93	591 010,41	0,00	73	1)
Roboty publiczne	328 515,54	328 515,54	0,00	14	
Staże FP algorytm	998 437,17	998 437,17	0,00	99	2)
Szkolenia FP algorytm, w tym:	616 584,01	616 391,23	0,00	100	
*szkolenia indywidualne i grupowe (usługa szkoleniowa)	446 412,62	446 292,75	0,00	89	
*szkolenia indywidualne i grupowe (stypendia szkoleniowe)	164 871,39	164 812,67	0,00		
*koszty egzaminów lub licencji	5 300,00	5 285,81	0,00	11	
Studia podyplomowe, w tym:	131 590,79	131 430,37	0,00	36	3)
*studia podyplomowe (dofinansowanie)	77 037,38	76 888,26	0,00		
*studia podyplomowe (stypendia)	54 553,41	54 542,11	0,00		

Jednorazowo przyznane środki dla osób bezrobotnych na podjęcie działalności gospodarczej	1 577 387,71	1 550 148,23	0,00	42
Refundacja kosztów wyposażenia lub doposażenia stanowiska pracy	146 210,79	146 210,79	0,00	3
Doposażenie stanowiska pracy- ekonomia społeczna	0,00	0,00	0,00	0
Prace społecznie użyteczne	55 090,32	55 090,32	0,00	37
Dofinansowanie wynagrodzenia za zatrudnienie skierowanego bezrobotnego, który ukończył 50 rok życia	231 297,48	231 297,48	0,00	27 4)
Bon zatrudnieniowy	117 412,45	117 412,45	0,00	13 5)
Dofinansowanie wynagrodzenia DPS	103 204,70	103 204,70	0,00	6 6)
Postępowanie nostryfikacyjne	32 795,00	32 795,00	0,00	7
Refundacja składek ZUS - podmioty ekonomii społecznej	168 545,62	168 321,93	0,00	28
Bon na zasiedlenie	112 640,00	112 640,00	0,00	7
Ogółem	5 211 443,51	5 182 905,62	0,00	492

Ilość osób objętych programem:

- 1) w tym 30 osób skierowanych w 2024 r. do odbycia prac interwencyjnych
- 2) w tym 34 osób skierowanych w 2024 r. do odbycia stażu
- 3) w tym 5 osób odbywających studia podyplomowe od 2023 r. i 18 osób od 2024 r.
- 4) w tym 1 osoba skierowana w 2022 r., 4 osoby skierowane w 2023 r. i 9 osób skierowanych w 2024 r. do zatrudnienia w ramach dofinansowania wynagrodzenia za zatrudnienie skierowanego bezrobotnego, który ukończył 50 rok życia
- 5) w tym 3 osoby skierowane w 2023 r. i 4 osoby skierowane w 2024 r. do zatrudnienia w ramach bonu zatrudnieniowego
- 6) w tym 2 osoby skierowane w 2024 r. do zatrudnienia w DPS

Instrumenty i usługi rynku pracy realizowane w ramach programów na rzecz promocji zatrudnienia, łagodzenia skutków bezrobocia i aktywizacji zawodowej - algorytm	<i>Limit środków</i>	<i>Wydatki</i>	<i>Środki zaangażowane</i>	<i>Ilość osób objętych programem</i>
Koszty badań lekarskich, psychologicznych i specjalistycznych	29 335,00	29 245,00	0,00	172

Program z „rezerwy” Ministra Rodziny i Polityki Społecznej – „Program aktywizacji zawodowej bezrobotnych do 30 roku życia”

Instrumenty i usługi rynku pracy realizowane w ramach programów na rzecz promocji zatrudnienia, łagodzenia skutków bezrobocia i aktywizacji zawodowej - rezerwa	<i>Limit środków</i>	<i>Wydatki</i>	<i>Środki zaangażowane</i>	<i>Ilość osób objętych programem</i>
Jednorazowo przyznane środki dla osób bezrobotnych na podjęcie działalności gospodarczej	999 895,18	993 686,42	0,00	24
Ogółem	999 895,18	993 686,42	0,00	24

Program z „rezerwy” Ministra Rodziny i Polityki Społecznej – „Program aktywizacji zawodowej bezrobotnych do 30 roku życia”

Instrumenty i usługi rynku pracy realizowane w ramach programów na rzecz promocji zatrudnienia, łagodzenia skutków bezrobocia i aktywizacji zawodowej - rezerwa	<i>Limit środków</i>	<i>Wydatki</i>	<i>Środki zaangażowane</i>	<i>Ilość osób objętych programem</i>
Jednorazowo przyznane środki dla osób bezrobotnych na podjęcie działalności gospodarczej	795 000,00	792 734,59	0,00	18
Ogółem	795 000,00	792 734,59	0,00	18

Instrumenty i usługi rynku pracy realizowane w ramach programów na rzecz promocji zatrudnienia, łagodzenia skutków bezrobocia i aktywizacji zawodowej - algorytm	Kwota środków Funduszu Pracy w zł
Limit środków	5 240 778,51
Wydatki	5 212 150,62
Środki zaangażowane	0,00

Instrumenty i usługi rynku pracy realizowane w ramach programów na rzecz promocji zatrudnienia, łagodzenia skutków bezrobocia i aktywizacji zawodowej - rezerwa	Kwota środków Funduszu Pracy w zł
Limit środków	999 895,18
Wydatki	993 686,42

Środki zaangażowane	0,00
---------------------	------

Instrumenty i usługi rynku pracy realizowane w ramach programów na rzecz promocji zatrudnienia, łagodzenia skutków bezrobocia i aktywizacji zawodowej - rezerwa	Kwota środków Funduszu Pracy w zł
Limit środków	795 000,00
Wydatki	792 734,59
Środki zaangażowane	0,00

Instrumenty i usługi rynku pracy realizowane w ramach programów na rzecz promocji zatrudnienia, łagodzenia skutków bezrobocia i aktywizacji zawodowej - algorytm + rezerwa	Kwota środków Funduszu Pracy w zł
Limit środków	7 035 673,69
Wydatki	6 998 571,63
Środki zaangażowane	0,00

Projekt niekonkurencyjny pn. "Aktywizacja osób bezrobotnych zarejestrowanych w Powiatowym Urzędzie Pracy w Katowicach (II)" w ramach Programu Fundusze Europejskie dla Śląskiego 2021-2027 EFS+ FESL.05.01

<i>Formy wsparcia</i>	<i>Limit środków</i>	<i>Wydatki</i>	<i>Środki zaangażowane</i>	<i>Ilość osób objętych programem</i>
Staże MłODZI		169 673,45	0,00	21
Staże 30+		68 717,75	0,00	8
Razem staże	318 186,41	238 391,20	0,00	29
Działalność gospodarcza MłODZI		251 300,00	0,00	6
Działalność gospodarcza 30+		2 037 812,69	0,00	50
Razem działalność gospodarcza	2 307 260,00	2 289 112,69	0,00	56
Ogółem	2 625 446,41	2 527 503,89	0,00	85

2. PROGRAMY WSPÓŁFINANSOWANE ZE ŚRODKÓW EUROPEJSKIEGO FUNDUSZU SPOŁECZNEGO PLUS



Rzeczpospolita
Polska

Dofinansowane przez
Unię Europejską



Województwo
Śląskie

I. Program: Fundusze Europejskie dla Śląskiego 2021-2027 (Europejski Fundusz Społeczny+)

Priorytet: FESL.05.00-Fundusze Europejskie dla rynku pracy

Działanie: FESL.05.04-Aktywizacja zawodowa osób pracujących

Nazwa projektu: Postaw na rozwój – podnieś kwalifikacje

Okres realizacji projektu: 01.09.2024 r. – 31.08.2026 r.

Projekt realizowany jest przez Miejski Inkubator Przedsiębiorczości Rawa.Ink oraz Powiatowy Urząd Pracy w Katowicach.

Celem projektu będzie nabywanie, podwyższanie lub dostosowywanie kompetencji i kwalifikacji, niezbędnych na rynku pracy wśród osób zatrudnionych w Katowicach poprzez realizację wysokiej jakości szkoleń i kursów.

Efektem projektu będzie aktywizacja zawodowa i społeczna, a także dostosowanie kwalifikacji zawodowych uczestników projektu odpowiadających na potrzeby lokalnego rynku pracy oraz preferencje pracodawców poprzez poprawę jakości zasobów ludzkich.

Projekt skierowany jest do 150 osób pracujących na terenie miasta Katowice, zatrudnionych w oparciu o umowy krótkoterminowe lub cywilnoprawne.

Umowa krótkoterminowa — umowa będąca podstawą nawiązania stosunku pracy lub innej formy zatrudnienia, zawarta na czas określony, który upływa w okresie realizacji projektu lub trwa nie dłużej niż 6 miesięcy.

Umowa cywilnoprawna — umowa zawarta w oparciu o przepisy Kodeksu Cywilnego np. umowa o dzieło, umowa zlecenie.

Zakres wsparcia oferowanego w ramach projektu:

- Doradztwo zawodowe, w trakcie którego opracowana zostanie indywidualna ścieżka rozwoju,
- Szkolenia/kursy odpowiadające na potrzeby uczestników projektu

Uczestnicy projektu zgodnie z opracowanym Indywidualnym Planem Działania (IPD), wskazującym pożądane umiejętności/kwalifikacje mogą skorzystać z następujących obszarów szkoleń/kursów:

- Przygotowujących do egzaminów certyfikowanych,
- Podnoszących kwalifikacje i umiejętności zawodowe,
- Z zakresu IT,
- Umiejętności „miękkich”,
- Podnoszących umiejętności niezbędne do podjęcia pracy w sektorze zielonej gospodarki,
- Podnoszących umiejętności niezbędne z punktu widzenia regionalnych/lokalnych specjalizacji.

II. Program: Fundusze Europejskie dla Śląskiego 2021-2027 (Europejski Fundusz Społeczny+)

Priorytet: FESL.07.00-Fundusze Europejskie dla społeczeństwa

Działanie: FESL.07.02-Aktywna integracja

Nazwa projektu: Praktykant – doświadczenie na wagę złota

Projekt realizowany jest przez Śląskie Centrum Profilaktyki i Psychoterapii oraz Miasto Katowice/Powiatowy Urząd Pracy w Katowicach.

Celem projektu jest nabywanie, odbudowa i podtrzymanie umiejętności uczestniczenia w życiu społeczności lokalnej i pełnienia ról społecznych w miejscu pracy, zamieszkania, pobytu oraz zdolności do samodzielnego świadczenia pracy na rynku pracy, a także zapobieganie procesom ubóstwa, marginalizacji i wykluczenia społecznego.

Okres realizacji projektu: 01.10.2024 r. – 30.09.2026 r.

Projekt skierowany jest do co najmniej 67 osób, które ukończyły 55 rok życia, zagrożonych ubóstwem lub wykluczeniem społecznym, posiadających status osoby bezrobotnej lub biernej zawodowo, zamieszkujących lub przebywających na terenie Miasta Katowice.

Cel projektu zostanie zrealizowany poprzez usługi aktywnej integracji:

- o charakterze społecznym,
- o charakterze zawodowym,
- o charakterze edukacyjnym,
- o charakterze zdrowotnym,
- o charakterze środowiskowym

Formy wsparcia oferowane w ramach projektu:

- spotkania indywidualne i grupowe,

- dialogi motywujące,
- pośrednictwo pracy,
- doradztwo zawodowe,
- ćwiczenia warsztatowe,
- szkolenia/kursy,
- konsultacje,
- staże zawodowe

III.Program: Fundusze Europejskie dla Śląskiego 2021-2027 (Europejski Fundusz Społeczny+)

Priorytet: FESL.05.00-Fundusze Europejskie dla rynku pracy

Działanie: FESL.05.06-Szkolenia dla pracowników IRP

Nazwa projektu: Chętni do rozwoju – efektywni w pomaganiu (Typ I)

Okres realizacji projektu: 01.01.2025 r. – 31.12.2026 r.

Celem projektu jest wzmocnienie potencjału Powiatowego Urzędu Pracy w Katowicach poprzez podniesienie zgodnie ze zdiagnozowanymi potrzebami kwalifikacji/kompetencji pracowników oraz wzmocnienie potencjału technicznego i organizacyjnego urzędu..

Efektem projektu jest podniesienie jakości świadczonych usług przez kadry Publicznych Służb Zatrudnienia oraz skuteczne ukierunkowanie polityki rynku pracy, wynikające z regionalnych i lokalnych potrzeb.

Projekt skierowany jest do 70 pracowników Powiatowego Urzędu Pracy w Katowicach zatrudnionych na podstawie wyboru, powołania oraz umowy o pracę.

Zakres wsparcia oferowanego w ramach projektu:

- Działania z zakresie podnoszenia kwalifikacji/kompetencji kadr, zgodnie ze zdiagnozowanymi potrzebami pracowników (kursy/szkolenia)
- Działania w zakresie zakupu sprzętu i wyposażenia umożliwiającego lepszą komunikację i wymianę informacji w urzędzie

Uczestnicy projektu zgodnie z przeprowadzoną indywidualną diagnozą potrzeb wskazującą na pożądany zakres podnoszenia kwalifikacji/kompetencji mogą skorzystać z następujących obszarów szkoleń/kursów:

- Z zakresu IT
- Umiejętności „miękkich”
- Umiejętności „twardych”

IV.Program: Fundusze Europejskie dla Śląskiego 2021-2027 (Europejski Fundusz Społeczny+)

Priorytet: FESL.05.00-Fundusze Europejskie dla rynku pracy

Działanie: FESL.05.01-Aktywizacja zawodowa poprzez PUP

Nazwa projektu: Aktywizacja osób bezrobotnych zarejestrowanych w Powiatowym Urzędzie Pracy w Katowicach (II)

Okres realizacji projektu: 01.01.2025 r. – 31.12.2026 r.

Cel projektu: Zwiększenie możliwości zatrudnienia osób zarejestrowanych w Powiatowym Urzędzie Pracy w Katowicach jako osoby bezrobotne, w szczególności znajdujące się w trudnej sytuacji na rynku pracy, tj. kobiety, osoby starsze (w wieku 50 lat i więcej), osoby z niepełnosprawnościami, osoby długotrwale bezrobotne, osoby o niskich kwalifikacjach oraz osoby młode w wieku 18 – 29 lat, zwłaszcza z grupy NEET, samotnie wychowujący dzieci, opuszczające pieczę zastępczą, pochodzenia migranckiego.

Wsparcie realizowane w ramach projektu kierowane będzie do osób bezrobotnych w szczególności:

a) znajdujących się w trudnej sytuacji na rynku pracy tj.: **kobiet, osób w wieku 50+, osób z niepełnosprawnościami, osób długotrwale bezrobotnych, osób o niskich kwalifikacjach**

b) osób młodych zarejestrowanych jako osoby bezrobotne **w wieku od 18 do 29 lat**, w szczególności:

- osoby z grupy NEET
- osoby samotnie wychowujące dzieci
- osoby opuszczające pieczę zastępczą
- osoby pochodzenia migranckiego

Osobą z kategorii NEET jest osoba, która spełnia łącznie trzy następujące warunki:

- **nie pracuje** (tj. jest bezrobotna lub bierna zawodowo),
- **nie kształci się** (tj. nie uczestniczy w kształceniu formalnym w trybie stacjonarnym)
- **nie szkoli** (tj. nie uczestniczy w pozaszkolnych zajęciach mających na celu uzyskanie, uzupełnienie lub doskonalenie umiejętności i kwalifikacji zawodowych lub ogólnych, potrzebnych do wykonywania pracy).

Każdemu uczestnikowi projektu w wieku 18 – 29 lat w ciągu czterech miesięcy od dnia przystąpienia danej osoby do projektu zostanie zapewniona wysokiej jakości oferta zatrudnienia, dalszego kształcenia, przyuczenia do zawodu, stażu lub inna forma pomocy prowadzącej do aktywizacji zawodowej.

Wsparcie dla osób młodych będzie realizowane zgodnie z Zaleceniem Rady z dnia 30 października 2020 r. w sprawie pomostu do zatrudnienia – wzmocnienia Gwarancji dla Młodzieży (GdM) oraz zastępującym zalecenie Rady z dnia 22 kwietnia 2013 r. w sprawie ustanowienia Gwarancji dla Młodzieży (Dz. Urz. UE C 372 z 04.11.2020 r., str.1) jak również z Planem realizacji Gwarancji dla Młodzieży w Polsce z 2022 r.

Udział osoby młodej w formie wsparcia musi zostać poprzedzony oceną umiejętności cyfrowych oraz w razie potrzeby uzupełniony poziomem kompetencji. Ocena poziomu umiejętności cyfrowych dokonywana jest z wykorzystaniem „Europejskiego narzędzia do oceny poziomu kompetencji cyfrowych” (Europejskich Ram Kompetencji Cyfrowych dla Obywateli – DigComp) lub innego narzędzia rekomendowanego i udostępnionego przez ministra właściwego ds. pracy albo innego będącego w dyspozycji narzędzia oceny kompetencji cyfrowych.

Działania:

W ramach projektu uczestnicy będą mogli skorzystać z następujących form wsparcia:

- staż (dla 55 osób)
- jednorazowo przyznane środki na podjęcie działalności gospodarczej (dla 100 osób)

Wartość projektu: 5 250 892,82 zł.

Dofinansowanie UE: 4 463 258,92 zł.

V.Program: Fundusze Europejskie dla Śląskiego 2021-2027 (Europejski Fundusz Społeczny+)

Priorytet: FESL.07.00-Fundusze Europejskie dla społeczeństwa

Działanie: FESL.07.03-Integracja społeczno – gospodarcza cudzoziemców

Nazwa projektu: Spilno znaczy wspólnie

Okres realizacji projektu: 01.07.2025 r. – 30.06.2028 r.

Projekt realizowany jest przez Stowarzyszenie MOST oraz Miasto Katowice/Powiatowy Urząd Pracy w Katowicach.

Cel projektu: integracja społeczna i gospodarcza 900 obywateli z państw trzecich (dalej OPT) przebywających legalnie w województwie śląskim z zamiarem stałego lub czasowego pobytu w latach 2025-2028. Cele projektu będą osiągnięte dzięki realizacji działań dotyczących realizacji kompleksowego programu integracji obejmującego: wsparcie społeczne, naukę języka, wsparcie prawne i psychologiczne oraz wsparcie zawodowe obejmujące doradztwo i pośrednictwo pracy, szkolenia i staże. Działania będą uzupełnione poprzez wsparcie otoczenia w szczególności 100 przedsiębiorców, 50 osób działających na rzecz OPT oraz działania na rzecz społeczności przyjmującej.

Projekt skierowany jest do 900 (w tym 650 kobiet) obywateli z państw trzecich osób, które nie posiadają obywatelstwa żadnego z krajów UE ani krajów takich jak Norwegia, Islandia, Liechtenstein oraz Szwajcaria. Osoby te muszą przebywać w Polsce legalnie, na podstawie dokumentów upoważniających do pobytu i pracy, takich jak np. wiza, karta pobytu (czasowego, stałego lub rezydenta długoterminowego UE) czy dokument potwierdzający objęcie ochroną. W zakres wsparcia włączeni są zarówno migranci przyjeżdżający do pracy, studenci, jak również uchodźcy oraz osoby, które otrzymały inne formy ochrony. Wsparcie jest kierowane do osób mieszkających lub pracujących w całym województwie śląskim. Uzupełniającą grupę docelową stanowi 300 przedstawicieli przedsiębiorców (w tym 200 kobiet) z siedzibą w Katowicach lub miejscem prowadzenia działalności w Katowicach, którzy zatrudniają lub chcą zatrudnić OPT.

Formy wsparcia oferowane w ramach projektu:

- organizacja cyklu zajęć integracyjnych w tym zajęcia i szkolenia z zakresu wartości i kultury polskiej, antydiskryminacyjne,
- udzielanie informacji na temat funkcjonowania w Polsce w tym z zakresu usług zdrowotnych, edukacyjnych, pomocy społecznej, legalności pobytu
- udzielanie podstawowej pomocy psychologicznej MHPSS

- wsparcie językowe – usługi tłumacza oraz kursy języka polskiego
- organizacja min 1 w tyg. zajęć wzmacniających dla kobiet
- specjalistyczne poradnictwo psychologiczne, obywatelskie, prawne, antydyskryminacyjne; poradnictwo w zakresie legalizacji pracy
- wsparcie specjalisty ds adaptacji pod kontem rynku pracy, w tym udzielanie podstawowych informacji na rynku pracy, przygotowania cv, przygotowania do rozmów o pracę
- indywidualne doradztwo zawodowe i poradnictwo zawodowe oraz pośrednictwo pracy świadczone przez specjalistę
- coaching
- kursy zawodowe
- staże zawodowe
- szkolenia dla pracodawców zatrudniających OPT

Wartość projektu: 5 990 831,77 zł.

Dofinansowanie UE: 5 092 207,00 zł.

3. Przyznawanie środków z Funduszu Pracy z tytułu refundacji kosztów na wyposażenie lub doposażenie stanowiska pracy dla skierowanego bezrobotnego, na uruchomienie działalności gospodarczej przez osobę bezrobotną.

Zestawienie wniosków dotyczących refundacji kosztów na wyposażenie lub doposażenie stanowiska pracy dla skierowanego bezrobotnego.

Refundacja ma na celu wsparcie przedsiębiorców przy tworzeniu nowych miejsc pracy. Przedsiębiorca tworząc nowe stanowisko pracy może otrzymać częściowy zwrot kosztów tworzonego stanowiska przy równoczesnym zatrudnieniu osoby bezrobotnej. Refundację poprzedza złożenie wniosku, który jest opiniowany przez komisję, w skład której wchodzi przedstawiciele Powiatowej Rady Rynku Pracy oraz przedstawiciele Powiatowego Urzędu Pracy w Katowicach.

Rok 2025	Złożone wnioski	Ilość wnioskowanych stanowisk	Stanowisko	Wnioskowana kwota na doposażenie	Kwota przyznana przez Komisję	Uwagi	
STYCZEŃ	-	-	-	-	-	-	
LUTY	10	1	specjalista ds. konserwacji podłóg	48 969,72 zł	48 960,00 zł	UMOWA 09.05.2025 r.	
		1	kosmetolog	48 000,00 zł	0,00 zł	Negatywny	
		1	robotnik gospodarczy	48 963,00 zł	0,00 zł	Negatywny	
		1	robotnik gospodarczy	48 906,99 zł	48 900,00 zł	UMOWA 28.04.2025 r.	
		1	robotnik gospodarczy	48 963,00 zł	0,00 zł	Negatywny	
		1	Mechanik samochodów ciężarowych	48 000,00 zł	0,00 zł	Negatywny	
		1	Kosmetyczka	48 900,00 zł	48 900,00 zł	REZYGNACJA	
		2	pracownik ogólnobudowlany - wykończeniowiec	122 363,45 zł		35 820,00 zł 32 330,00 zł	REZYGNACJA
		1	brukarz			48 900,00 zł	UMOWA 10.04.2025 r.
		1	mechanik		44 699,00	0,00 zł	BEZ ROZPATRZENIA
		1	mobilny mechanik/wulkanizator		44 219,00		

		1	operator maszyn	48 000,00 zł	0,00 zł	BEZ ROZPATRZENIA
MARZEC	-	-	-	-	-	-
KWIECIEŃ	-	-	-	-	-	-
MAJ	-	-	-	-	-	-
CZERWIEC	-	-	-	-	-	-
LIPIEC	-	-	-	-	-	-
SIERPIEŃ	-	-	-	-	-	-
WRZESIEŃ	-	-	-	-	-	-
PAŹDZIERNIK	-	-	-	-	-	-
LISTOPAD	-	-	-	-	-	-
GRUDZIEŃ	-	-	-	-	-	-
OGÓŁEM	11	13	-	599 984,16 zł	195 660,00 zł	-

Wniosek niekompletny to wniosek nie spełniający wymagań formalnych, niepodlegający rozpatrzeniu.

Zestawienie wniosków dotyczących przyznawania środków z Funduszu Pracy na uruchomienie działalności gospodarczej przez osoby bezrobotne.

Pomoc finansowa kierowana jest do osób bezrobotnych, pragnących podjąć własną działalność gospodarczą. Środki są przyznawane na wniosek osoby bezrobotnej zarejestrowanej w Urzędzie Pracy. Wnioski opiniuje komisja, w skład której wchodzi przedstawiciele Powiatowej Rady Rynku Pracy oraz przedstawiciele Powiatowego Urzędu Pracy w Katowicach.

Rok 2025	Złożone wnioski	Suma wnioskowanych kwot na rozpoczęcie działalności gospodarczej	Ilość wniosków pozytywnie zaopiniowanych przez komisję	Suma kwot przyznanych przez Komisję	
				Algorytm	EFS
STYCZEŃ	0	0,00 zł	0	0,00 zł	0,00 zł

LUTY	0	0,00 zł	0	0,00 zł	0,00 zł
MARZEC	0	0,00 zł	0	0,00 zł	0,00 zł
KWIECIEŃ	0	0,00 zł	0	0,00 zł	0,00 zł
MAJ	139	6 230 153,45 zł	0	0,00 zł	0,00 zł
CZERWIEC	0	0,00 zł	0	0,00 zł	0,00 zł
LIPIEC	0	0,00 zł	99	1 779 280,00 zł	2 064 650,00 zł
SIERPIEŃ	0	0,00 zł	1	0,00 zł	50 800,00 zł
WRZESIEŃ	94	4 180 609,42 zł	0	0,00 zł	0,00 zł
PAŹDZIERNIK	0	0,00 zł	47	1 622 160,00 zł	292 940,00 zł
LISTOPAD	0	0,00 zł	3*	129 560,00	0,00 zł
GRUDZIEŃ	0	0,00 zł	1*	34 900,00	0,00 zł
Ogółem	233	10 410 762,87 zł	151	3 565 900,00 zł	2 408 390,00 zł

Osoby bezrobotne które ubiegają się o przyznanie środków, zgodnie z regulaminem dotyczącym warunków i trybu refundacji ze środków Funduszu Pracy, kosztów wyposażenia i doposażenia stanowiska pracy dla skierowanego bezrobotnego, przyznawania bezrobotnym środków na podjęcie działalności gospodarczej oraz form zabezpieczenia zwrotu otrzymanych środków, są zobowiązane do uczestnictwa w indywidualnym spotkaniu z doradcą zawodowym.

Następnie wniosek jest opiniowany przez komisję.

Z ogólnej liczby 233 złożonych wniosków:

- 151 wniosków rozpatrzono pozytywnie (w tym 11 osób zrezygnowało po przyznaniu środków),
- 28 wniosków nie podlega rozpatrzeniu (nie spełniło wymogów formalnych),
- 33 wnioski rozpatrzono negatywnie,
- 2 osoby zrezygnowały przed przyznaniem środków,
- 19 wniosków zostało rozpatrzonych pozytywnie, jednak z uwagi na limit posiadanych środków, nie zostały przekazane do realizacji.

* w wyniku pozyskania środków w ramach limitu środków (rezygnacja Wnioskodawców z przyznanego dofinansowania).

**ZESTAWIENIE WYPŁACONYCH W 2025r. ŚRODKÓW DLA OSÓB BEZROBOTNYCH
NA PODJĘCIE DZIAŁALNOŚCI GOSPODARCZEJ:**

Ilość osób, którym wypłacono środki na uruchomienie działalności gospodarczej	Kwota wypłaconych środków na podstawie zawartych umów	Kwota wypłaconych środków, pomniejszona o dokonane zwroty z tytułu niewykorzystanych środków
151	5 646 600,00 zł	5 620 211,81 zł

**4. Zestawienie dotyczące umów cywilno - prawnych w zakresie aktywizacji osób bezrobotnych
zawartych w okresie I-XII/ 2025 r.**

Miesiąc	Dofinansowanie wynagrodzenia za zatrudnienie skierowanego bezrobotnego, który ukończył 50 rok życia		Prace interwencyjne		Roboty publiczne		Prace społecznie użyteczne		Refundacja części kosztów wynagrodzenia i składek na ubezpieczenia społeczne w związku z zatrudnieniem bezrobotnego do 30 roku życia w ramach bonu zatrudnieniowego	
	Liczba umów	osoby	Liczba umów	osoby	Liczba umów	osoby	Liczba umów	osoby	Liczba umów	osoby
I	1	2	0	0	0	0	0	0	0	0
II	0	0	2	2	0	0	0	0	3	0
III	1	0	8	5	4	0	0	34	1	3
IV	3	2	3	6	0	12	0	3	1	1
V	0	4	0	2	1	0	0	0	1	2
VI	0	0	0	0	0	1	0	0	0	0

VII	1	1	4	1	0	1	0	0	0	0	0	0
VIII	1	1	13	7	0	0	0	0	0	0	0	0
IX	2	1	9	15	0	0	0	0	0	0	0	0
X	0	1	3	4	0	0	0	0	0	0	0	0
XI	0	1	0	0	0	0	0	0	0	0	0	0
XII	0	0	0	1	0	0	0	0	0	0	0	0
suma	9	13	42	43	5	14	0	37	6	6	6	6

VII. ZESTAWIENIE WYDATKÓW Z FUNDUSZU PRACY

1. Wydatki - aktywne formy wg stanu na dzień 31.12.2025 r.

		<i>w złotych</i>
1	Prace interwencyjne	591 010
	w tym:	
	1.1 Środki algorytmowe Funduszu Pracy	591 010
2	Stypendium stażowe	998 437
	w tym:	
	2.1. Środki algorytmowe Funduszu Pracy	998 437
6	Roboty publiczne	328 516
7	Szkolenia	616 391
	w tym:	
	7.1.Kursy osób bezrobotnych	446 293
	7.2.Stypendia szkoleniowe	164 813
	7.3.Koszty egzaminu i licencji	5 286
8	Jednorazowo przyznane środki na uruchomienie własnej działalności gospodarczej	3 336 569
	w tym :	
	8.1. Środki algorytmowe Funduszu Pracy	1 550 148
	8.2. Środki algorytmowe FP - rezerwa 075	993 686
	8.3. Środki algorytmowe FP - rezerwa 076	792 735
9	Składki na ub.spoleczne pracowników przeds. Społecznych	168 322
10	Refundacja kosztów wyposażenia lub doposażenie stanowisk pracy	146 211
	w tym:	
	9.1. Środki algorytmowe Funduszu Pracy	146 211
12	Bon zatrudnieniowy	117 412
13	Zwrot kosztów zatr. w DPS	103 205
14	Studia podyplomowe	131 430
	w tym:	
	14.1.Dofinansowanie kosztów studiów	76 888
	14.2.Stypendium z tyt .podjęcia studiów podyplomowych	54 542
15	Koszty badań bezrobotnych	29 245
16	Prace społecznie-użyteczne w tym :	55 090
	16.1. Prace społecznie użyteczne FP	55 090
	16.2. Prace społecznie użyteczne PAI	0
17	Dofinansowanie 50+	231 297
18	Świadczenie aktywizacyjne	0
19	Krajowy Fundusz Szkoleniowy	2 889 626
20	Postępowanie nostryfikacyjne	32 795
21	Bon zasiedleniowy	112 640
	Razem	9 888 198

Wydatki współfinansowane z EFS: **2 594 964****FESL.5.1.-Aktyw. os.bezrob. Aktywizacja osób bezrobotnych zarejestrowanych w Powiatowym Urzędzie Pracy w Katowicach (I)** **2 594 964**

1	SST – stypendia stażowe 30+ Jednorazowo przyznane środki na uruchomienie własnej działalności gospodarczej	89 673
2	30+	2 032 343
3	SST – stypendia stażowe - Młodzi Jednorazowo przyznane środki na uruchomienie własnej działalności gospodarczej -	221 649
4	Młodzi	251 300

2. Wydatki - pasywne: **14 802 194**

1	Zasiłki dla bezrobotnych	11 304 480
2	Dodatki aktywizacyjne	792 471
3	Składka na KRUS	0
4	Świadczenia integracyjne	2 705 244

3. Pozostałe wydatki z art. 108 **772 436**

1	Koszty wysyłki zawiadomień, komunikacji z bezrobotnymi i pracodawcami	150 283
2	Koszty postępowania sądowego i egzekucyjnego	12 280
3	Szkolenie kadr realizujących zadania objęte ustawą	22 629
4	Dodatki do wynagrodzeń dla doradców zawodowych i pośredników pracy	138 670
5	Zakup usług remontowych, serwisowych i innych	2 257
6	Koszty rozwoju i eksploatacji systemu informatycznego	297 674
7	Koszty wydatków dot.szkolenia członków rad rynku pracy	0
8	Koszty wydatków na partnerstwo lokalne	0
9	Koszty dotarcia z informacja o formach aktywizacji zawodowej	0
10	Giełdy pracy i targi pracy	34 064
11	Działania promocyjno -informacyjne dot. bezrobotnych,	0
12	Zakup papieru kserograficznego i inne	1 833
13	Koszty administracyjne	14 353
14	Zakup usług obejmujących tłumaczenia	369
15	Zakupy inwestycyjne	0
16	Promocja Krajowego Funduszu Szkoleniowego	98 023

IX. WYDATKI BUDŻETOWE - DZIAŁ 853, ROZDZIAŁ 85333

Plan na 2025 rok : 12 722 062,00 dział 853

paragraf	Nazwa	Plan	Wydatki 12.2025	31.12.2025
6060	Wydatki na zakupy inwestycyjne	0	0	
3020	Wydatki osobowe niezaliczone do wynagrodzeń	15 284	12 806	
4010	Wynagrodzenia osobowe pracowników	6 811 764	6 811 439	
4040	Dodatkowe wynagrodzenie roczne	481 834	481 833	
4110	Składki na ubezpieczenia społeczne	1 216 484	1 200 816	
4120	Składki na Fundusz Pracy oraz Solidarnościowy Fundusz	167 845	138 789	
4170	Wynagrodzenia bezosobowe	27 996	27 996	
4710	Wpłaty na PPK	31 118	30 812	
4140	Składki na PFRON	69 371	69 272	0
4210	Zakup materiałów i wyposażenia	329 013	324 656	
4260	Zakup energii	488 881	485 776	
4270	Zakup usług remontowych	2 260	2 258	0
4270	Zakup usług remontowych - zadanie remontowe - wymiana instalacji elektr. serwerownia	16 622	16 622	0
4280	Zakup usług zdrowotnych	6 030	6 030	
4300	Zakup usług pozostałych	482 992	482 956	
4360	Oplaty z tytułu zakupu usług telekomunikacyjnych	3 048	3 040	125
4390	Zakup usług obejmujących wykonanie ekspertyz, analiz i opinii	1 360	1 353	0
4400	Oplaty za administrowanie i czyszcze za budynki, lokale i pomieszczenia garażowe	278 757	278 756	
4410	Podróże służbowe krajowe	3 810	3 803	
4430	Różne opłaty i składki	15 564	15 564	
4440	Odpisy na zakładowy fundusz świadczeń socjalnych	229 601	229 601	
4480	Podatek od nieruchomości	40 538	40 538	
4610	Koszty komornicze i egzekucyjne	881	881	
4700	Szkolenia pracowników niebędących członkami korpusu służby cywilnej	3 336	3 333	0
4017	Wynagrodzenia osobowe	392 933	83 251	
4019	Wynagrodzenia osobowe	178 860	150 070	
4117	Składki na ubezpieczenia społeczne	68 547	15 391	
4119	Składki na ubezpieczenia społeczne	16 736	13 565	
4127	Składki na Fundusz Pracy i SFWON	9 919	1 185	
4129	Składki na Fundusz Pracy i SFWON	2 308	1 727	
4717	Wpłata na PPK	6 074	0	
4719	Wpłata na PPK	764	323	
4217	Zakup materiałów i wyposażenia	63 274	18 249	
4219	Zakup materiałów i wyposażenia	1 326	809	
4307	Zakup usług pozostałych	922 606	401 852	
4309	Zakup usług pozostałych	49 814	19 141	
4707	Szkolenia pracowników niebędących członkami korpusu służby cywilnej	225 000	174 539	
6067	Wydatki na zakupy inwestycyjne na programy finans. z udziałem środków o których mowa w art. 5 ust. 1 pkt. 2 i 3	28 000	27 060	
6050	Wydatki inwestycyjne jednostek budżetowych	31 512	31 512	
Razem		12 722 062	11 607 605	125

X. INFORMACJE ZWIĄZANE ZE STATUSEM OSOBY BEZROBOTNEJ I PRYZYNAWANYMI ŚWIADCZENIAMI

1. Liczba wydanych decyzji dotyczących statusu bezrobotnego, zasiłku dla bezrobotnych oraz stypendiów przyznawanych na podstawie ustawy o promocji zatrudnienia i instytucjach rynku pracy

Wyszczególnienie	Ilość wydanych decyzji
styczeń	1312
luty	1239
marzec	1368
kwiecień	1271
maj	1477
czerwiec	1420
lipiec	1463
sierpień	1465
wrzesień	1468
październik	1458
listopad	1214
grudzień	1147
ogółem	16 302

2. Liczba wydanych postanowień

Wyszczególnienie	Postanowienia dotyczące			
	zawieszenia postępowania	podjęcia postępowania	wznowienia postępowania	sprostowania omyłki
styczeń	0	1	15	1
luty	0	0	9	0
marzec	0	1	13	2
kwiecień	0	0	9	2
maj	1	0	10	2

czerwiec	0	0	2	2
lipiec	0	0	15	1
sierpień	0	0	0	1
wrzesień	2	0	9	1
październik	0	0	7	0
listopad	1	1	13	0
grudzień	0	0	6	2
ogółem	4	3	108	14

3. Liczba wydanych decyzji po wznowieniu postępowania

Wyszczególnienie	Decyzje dotyczące statusu bezrobotnego	Decyzje dotyczące świadczeń
styczeń	13	42
luty	5	16
marzec	11	24
kwiecień	10	25
maj	10	32
czerwiec	1	16
lipiec	6	40
sierpień	8	13
wrzesień	3	13
październik	7	27
listopad	6	25
grudzień	11	41
ogółem	91	314

XI. OBSŁUGA ADMINISTRACYJNO – BIUROWA POWIATOWEGO URZĘDU PRACY W KATOWICACH

1. Dział ds. Ewidencji i Świadczeń

Zaświadczenia wydawane osobom bezrobotnym i poszukującym pracy

Lp.	Wyszczególnienie	I 2025r.	II 2025r.	III 2025r.	IV 2025r.	V 2025r.	VI 2025r.	VII 2025r.	VIII 2025r.	IX 2025r.	X 2025r.	XI 2025r.	XII 2025r.	Ogółem
1.	Zaświadczenia dotyczące osób bezrobotnych i poszukujących pracy	196	192	196	177	176	156	207	155	221	226	185	151	2 238

Liczba sporządzanych i przekazywanych do Zakładu Ubezpieczeń Społecznych dokumentów ubezpieczeniowych tj. zgłoszeniowych do ubezpieczenia zdrowotnego i ubezpieczeń społecznych oraz dokumentów rozliczeniowych, które są wysyłane poprzez teletransmisję danych z aktualnego programu PŁATNIK

Lp.	Wyszczególnienie	I 2025r.	II 2025r.	III 2025r.	IV 2025r.	V 2025r.	VI 2025r.	VII 2025r.	VIII 2025r.	IX 2025r.	X 2025r.	XI 2025r.	XII 2025r.	Ogółem
1.	Ilość dokumentów zgłoszeniowych	1 233	1 237	1 427	1 214	1 399	1 074	1 340	1 266	1 432	1 416	1 204	1 224	15 466
2.	Ilość dokumentów rozliczeniowych	2 544	2 754	2 979	3 064	3 036	3 014	3 015	3 335	3 592	3 659	3 680	3 665	38 337
3.	Ilość dokumentów rozliczeniowych DRA	4	5	11	1	5	8	4	10	8	3	5	6	70
4.	Ilość dokumentów ZUS IWA	1	0	0	0	0	0	0	0	0	0	0	0	1
	Ogółem	3 782	3 996	4 417	4 279	4 440	4 096	4 359	4 611	5 032	5 078	4 889	4 895	53 874

Referat obsługi prawnej i kadr

Stan zatrudnienia w Powiatowym Urzędzie Pracy w Katowicach według stanu na koniec grudnia 2025 r.:

	Ogółem:	81,25 etatów
osoby z wykształceniem wyższym:		76
średnim:		7
zasadniczym zawodowym:		0
podstawowym:		0
	umowy zlecenia:	1 osoba

Ogłoszone i zakończone konkursy na stanowiska urzędnicze: 0

