POWIATOWY URZĄD PRACY
w KATOWICACH

RYNEK PRACY W KATOWICACH
GRUDZIEŃ 2023r.

I. KATOWICKI RYNEK PRACY

1. Stopa bezrobocia

Stopa bezrobocia na koniec listopada 2023r. wyniosła 1,1% i w stosunku do listopada 2022r. zmalała o 0,4%.
W stosunku do miesiąca poprzedniego stopa bezrobocia utrzymała się na tym samym poziomie.

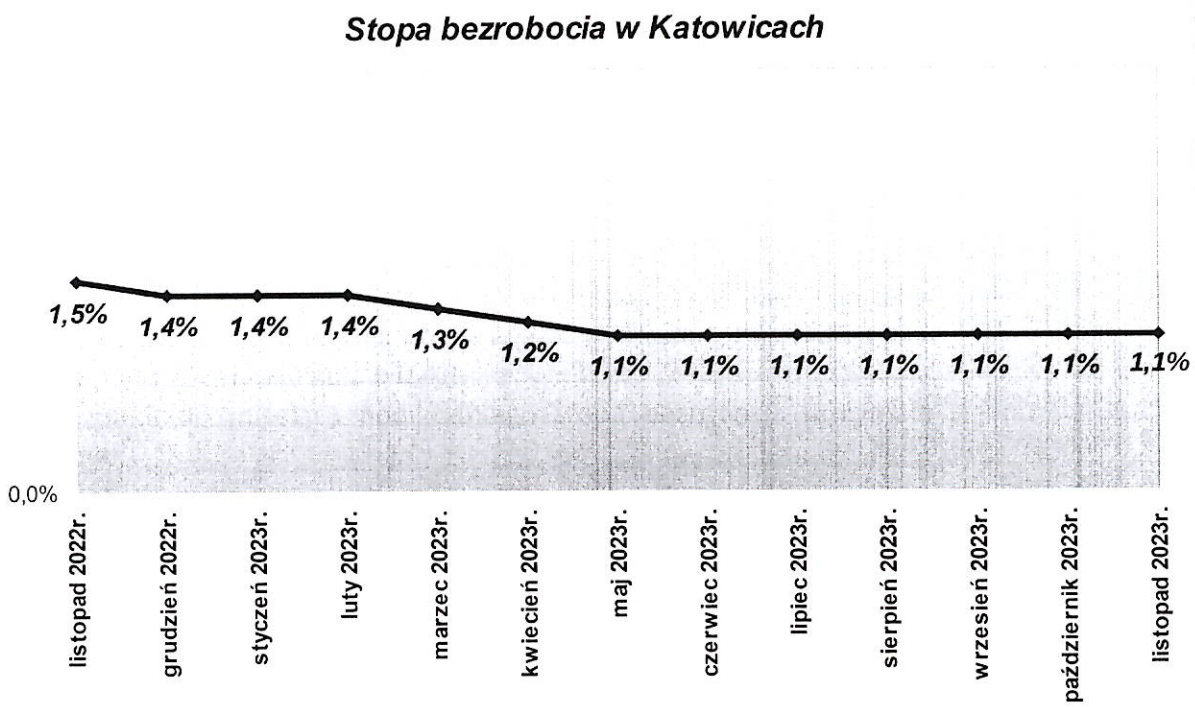

2. **Stopa bezrobocia w powiatach województwa śląskiego według stanu na dzień 30.11.2023r.**

Lp.	Powiat	Stopa bezrobocia dane w %
1	**Katowice**	**1,1**
2	Bieruńsko- Lędziński	1,4
3	Tychy	1,6
4	Bielsko Biała	1,9
5	Gliwice	2,2
6	Mikołowski	2,6
7	Ruda Śląska	2,6
8	Rybnik	2,7
9	Bielski	3,1
10	Częstochowa	3,1
11	Pszczyński	3,2
12	Żory	3,2
13	Raciborski	3,2
14	Chorzów	3,4
15	Gliwicki	3,5
16	Jastrzębie Zdrój	3,7
17	Siemianowice Śląskie	3,8
18	Zabrze	3,9
19	Jaworzno	4,0
20	Mysłowice	4,2
21	Tarnogórski	4,3
22	Rybnicki	4,4
23	Świętochłowice	4,5
24	Dąbrowa Górnicza	4,6
25	Żywiecki	4,9
26	Lubliniecki	5,0
27	Cieszyński	5,1
28	Sosnowiec	5,3
29	Będziński	5,3
30	Wodzisławski	5,4
31	Zawierciański	5,4
32	Myszkowski	6,0
33	Częstochowski	6,1
34	Kłobucki	7,1
35	Piekary Śląskie	7,4
36	Bytom	8,2

Stopa bezrobocia w woj. śląskim 3,5%
Stopa bezrobocia w kraju 5,0%

Stopa bezrobocia w powiatach województwa śląskiego według stanu na dzień 30 listopad 2023r.

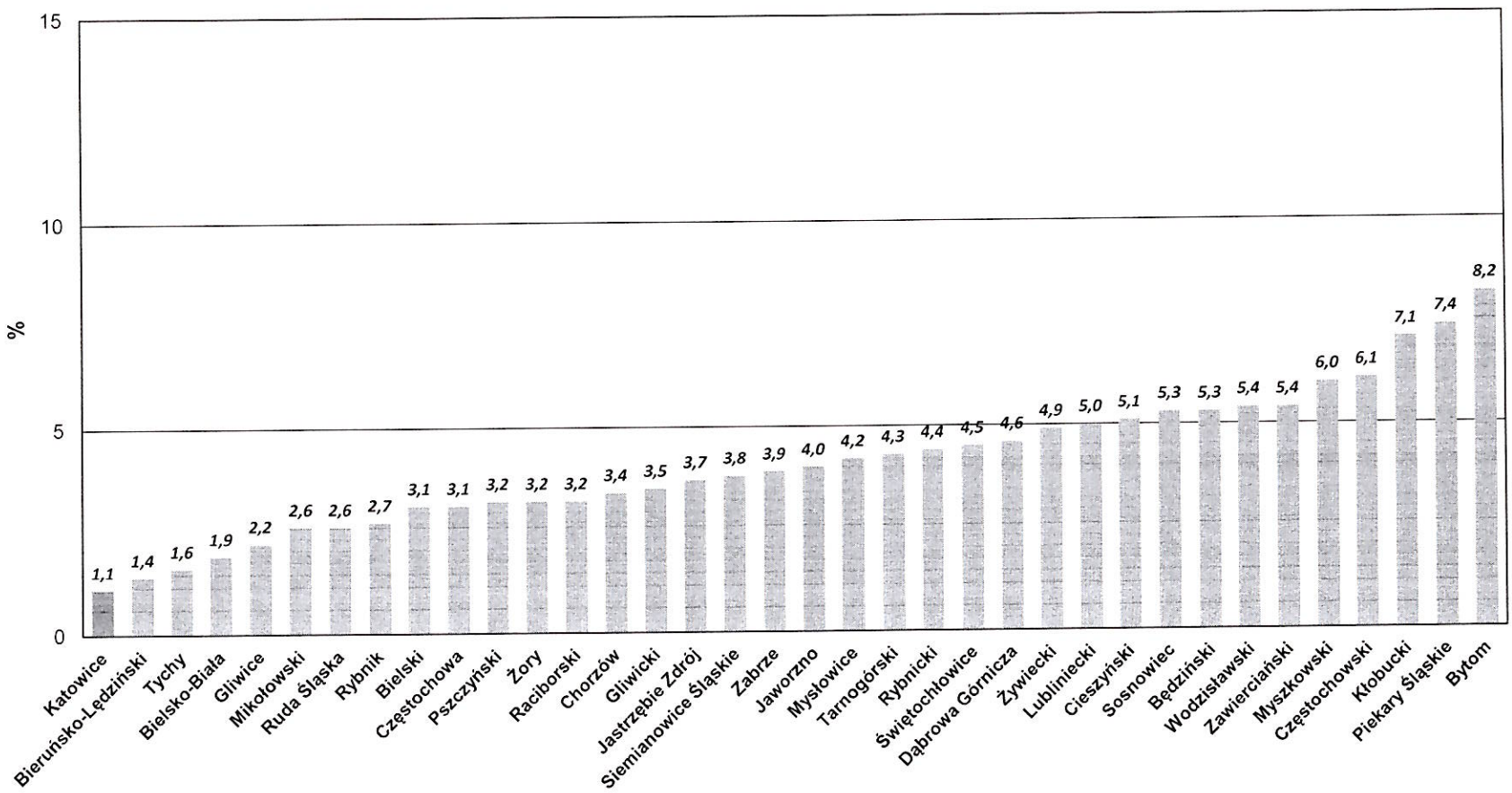

3. Liczba osób bezrobotnych w powiatach województwa śląskiego według stanu na dzień 30.11.2023r.

Lp.	Powiat	Liczba osób bezrobotnych
1	Bieruńsko - Lędziński	329
2	Świętochłowice	516
3	Żory	690
4	Rybnicki	712
5	Siemianowice Śląskie	827
6	Tychy	989
7	Mikołowski	1 023
8	Mysłowice	1 062
9	Ruda Śląska	1 070
10	Piekary Śląskie	1 088
11	Jastrzębie Zdrój	1 122
12	Jaworzno	1 203
13	Gliwicki	1 228
14	Chorzów	1 326
15	Raciborski	1 328
16	Myszkowski	1 351
17	Pszczyński	1 356
18	Lubliniecki	1 361
19	Rybnik	1 379
20	Bielski	1 792
21	Bielsko-Biała	1 827
22	Zawierciański	1 909
23	Zabrze	2 033
24	Kłobucki	2 104
25	**Katowice**	**2 210**
26	Tarnogórski	2 238
27	Żywiecki	2 285
28	Gliwice	2 287
29	Częstochowski	2 335
30	Wodzisławski	2 347
31	Będziński	2 381
32	Dąbrowa Górnicza	2 413
33	Cieszyński	3 194
34	Częstochowa	3 241
35	Bytom	3 549
36	Sosnowiec	3 658

4. Wybrane kategorie zarejestrowanych bezrobotnych

Rok 2023	liczba zarejestrowanych bezrobotnych			liczba zarejestrowanych bezrobotnych z prawem do zasiłku	
	ogółem	kobiety	w miesiącu sprawozda-wczym	ogółem	kobiety
styczeń	**3 049**	1 562	487	**395**	246
Luty	**3 061**	1 557	483	**390**	220
marzec	**2 849**	1 459	497	**354**	200
kwiecień	**2 615**	1 325	363	**341**	188
maj	**2 432**	1 240	452	**353**	193
czerwiec	**2 357**	1 170	472	**380**	208
lipiec	**2 373**	1 194	483	**389**	216
sierpień	**2 355**	1 217	515	**384**	217
wrzesień	**2 346**	1 236	526	**359**	218
październik	**2 271**	1 161	475	**369**	220
listopad	**2 210**	1 134	472	**376**	222
grudzień	**2 162**	1 111	384	**364**	218

kategoria	liczba zarejestrowanych stan na dzień 31 grudzień 2023r.		% udział kobiet do ogółu zarejestrowanych
	ogółem	kobiety	
Liczba zarejestrowanych bezrobotnych ogółem	***2 162***	***1 111***	***51,4%***
Liczba zarejestrowanych bezrobotnych z prawem do zasiłku	364	218	59,9%
Poszukujący pracy	202*	89	44,1%

* - w tym 34 to osoby niepełnosprawne niepozostające w zatrudnieniu

5. Osoby będące w szczególnej sytuacji na rynku pracy według stanu na dzień 31.12.2023r.

wyszczególnienie	liczba zarejestrowanych stan na dzień 31 grudnia 2023		% udział kobiet w ogólnej liczbie zarejestrowanych
	ogółem	kobiety	
Osoby w szczególnej sytuacji na rynku pracy	**1 569**	**781**	**49,8%**
Osoby do 30 roku życia, w tym: *osoby do 25 roku życia*	382 161	221 90	57,9% 55,9%
Długotrwale bezrobotne	790	400	50,6%
Osoby powyżej 50 roku życia	670	244	36,4%
Osoby korzystające ze świadczeń z pomocy społecznej	0	0	0,0%
Osoby posiadające co najmniej jedno dziecko do 6 roku życia	180	168	93,3%
Osoby posiadające co najmniej jedno dziecko niepełnosprawne do 18 roku życia	3	2	66,7%
Osoby niepełnosprawne	228	102	44,7%

wyszczególnienie	liczba osób zarejestrowanych na dzień 31 grudnia 2023	% udział w ogólnej liczbie zarejestrowanych bezrobotnych
Liczba osób bezrobotnych ogółem	**2 162**	**100,0%**
Osoby w szczególnej sytuacji na rynku pracy	**1 569**	**72,6%**
Osoby do 30 roku życia, w tym: *osoby do 25 roku życia*	382 161	17,7% 7,4%
Długotrwale bezrobotne	790	36,5%
Osoby powyżej 50 roku życia	670	31,0%
Osoby korzystające ze świadczeń z pomocy społecznej	0	0,0%
Osoby posiadające co najmniej jedno dziecko do 6 roku życia	180	8,3%
Osoby posiadające co najmniej jedno dziecko niepełnosprawne do 18 roku życia	3	0,1%
Osoby niepełnosprawne	228	10,5%

6. **Napływ i odpływ bezrobotnych według stanu na dzień 31.12.2023r.**

Rok 2023	Osoby zarejestrowane w m-cu sprawozdawczym		Osoby wyłączone z ewidencji w m-cu sprawozdawczym		Wskaźnik Dynamiki (w porównaniu do miesiąca poprzedniego)	
	ogółem	kobiety	ogółem	kobiety	napływ	odpływ
styczeń	**487**	253	**509**	263	17,6%	-14,2%
luty	**483**	236	**471**	241	-0,8%	-7,5%
marzec	**497**	260	**709**	358	2,9%	50,5%
kwiecień	**363**	176	**597**	310	-27%	-15,8%
maj	**452**	210	**635**	295	24,5%	6,4%
czerwiec	**472**	232	**547**	302	4,4%	-13,9%
lipiec	**483**	248	**467**	224	2,3%	-14,6%
sierpień	**515**	282	**533**	259	6,6%	14,1%
wrzesień	**526**	299	**535**	280	2,1%	0,4%
październik	**475**	216	**550**	291	-9,7%	2,8%
listopad	**472**	247	**533**	274	-0,6%	-3,1%
grudzień	**384**	200	**432**	223	-18,6%	-18,9%

Procentowy udział osób w szczególnej sytuacji na rynku pracy w ogólnej liczbie zarejestrowanych według stanu na dzień 31 grudzień 2023r.

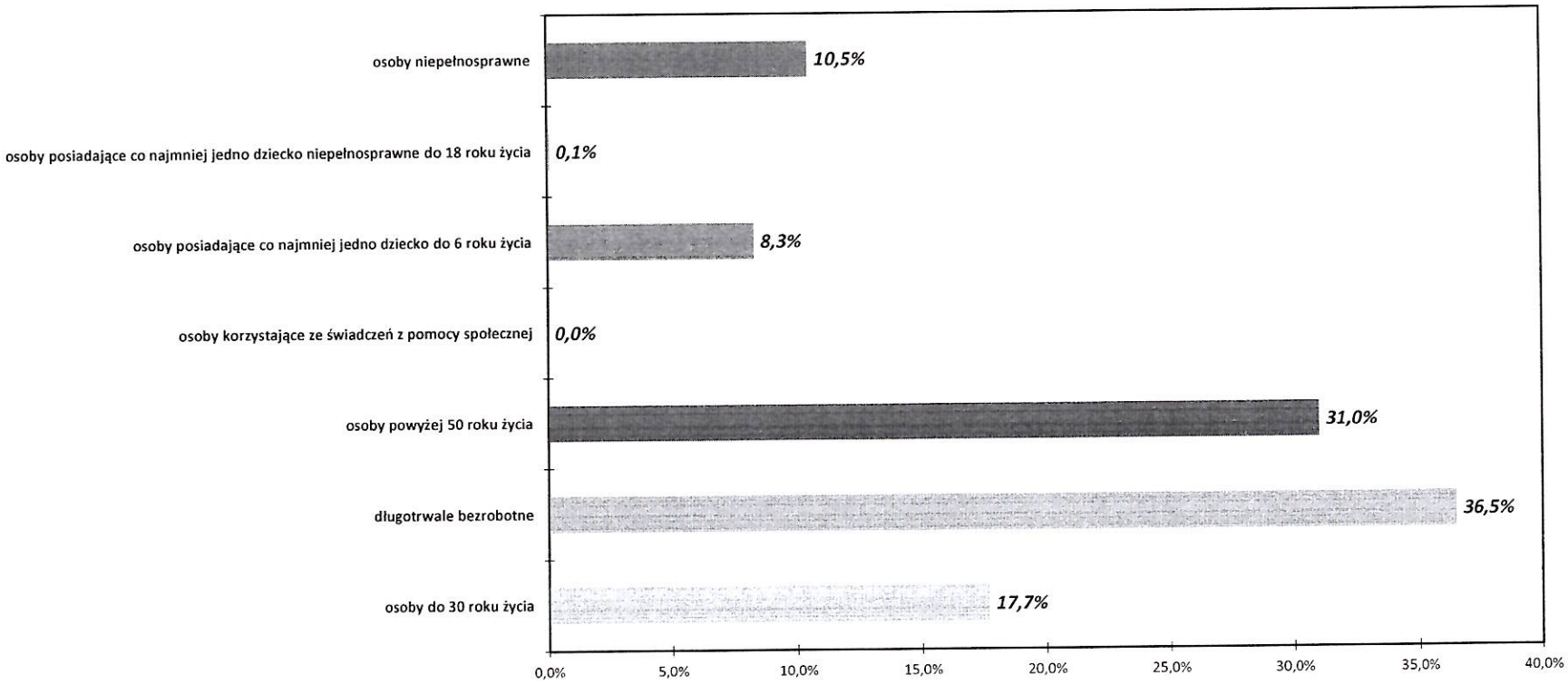

7. Rozliczenie „odpływu" osób bezrobotnych według stanu na dzień 31.12.2023r.

kategoria	ilość wyrejestrowanych		% udział do ogółu wyłączonych
	ogółem	kobiety	
Osoby wyłączone z ewidencji w tym:	**432**	***223***	----
Podjęcie pracy: - niesubsydiowane - subsydiowane	193 165 28	114 100 14	44,6%
Rozpoczęcie szkolenia, w tym: *w ramach bonu szkoleniowego*	8 0	3 0	1,9%
Rozpoczęcie stażu, w tym: *w ramach bonu stażowego*	24 0	22 0	5,6%
Rozpoczęcie przygotowania zawodowego dorosłych	0	0	0,0%
Rozpoczęcie prac społecznie użytecznych, w tym: *w ramach PAI*	0 0	0 0	0,0%
Skierowanie do agencji zatrudnienia w ramach zlecania działań aktywizacyjnych	0	0	0,0%
Odmowa bez uzasadnionej przyczyny przyjęcia propozycji odpowiedniej pracy lub innej formy pomocy, w tym w ramach PAI	11	2	2,5%
Niepotwierdzenie gotowości do pracy	124	49	28,7%
Dobrowolna rezygnacja ze statusu bezrobotnego	28	13	6,5%
Podjęcie nauki	1	1	0,2%
Osiągnięcie wieku emerytalnego	5	2	1,2%
Nabycie praw emerytalnych lub rentowych	0	0	0,0%
Nabycie praw do świadczenia przedemerytalnego	10	3	2,3%
Inne przyczyny	28	14	6,5%

8. Bilans wybranych kategorii bezrobotnych, będących w szczególnej sytuacji na rynku pracy według stanu na dzień 31.12.2023r.

kategoria	Bezrobotni do 30 roku życia	*W tym do 25 roku życia*	Bezrobotni powyżej 50 roku życia	Długotrwale bezrobotni
Liczba zarejestrowanych w m-cu sprawozdawczym	***103***	***43***	***86***	***80***
Osoby wyłączone z ewidencji, w tym:	***126***	***61***	***92***	***90***
Podjęcie pracy: - niesubsydiowane - subsydiowane	67 55 12	29 25 4	32 30 2	24 22 2
Rozpoczęcie szkolenia, w tym: *w ramach bonu szkoleniowego*	1 0	1 0	2 ---	2 0
Rozpoczęcie stażu, w tym: *w ramach bonu stażowego*	11 0	9 0	2 ---	3 0
Rozpoczęcie przygotowania zawodowego dorosłych	0	0	0	0
Rozpoczęcie prac społecznie użytecznych, w tym: *w ramach PAI*	0 0	0 0	0 0	0 0
Skierowanie do agencji zatrudnienia w ramach zlecania działań aktywizacyjnych	0	0	0	0
Odmowa bez uzasadnionej przyczyny przyjęcia propozycji odpowiedniej pracy lub innej formy pomocy, w tym w ramach PAI	3	1	1	6
Niepotwierdzenie gotowości do pracy	29	17	27	26
Dobrowolna rezygnacja ze statusu bezrobotnego	12	4	4	7
Podjęcie nauki	1	0	0	0
Osiągnięcie wieku emerytalnego	---	---	5	3
Nabycie praw emerytalnych lub rentowych	0	0	0	0
Nabycie praw do świadczenia przedemerytalnego	---	---	10	0
Inne przyczyny	2	0	9	19

Wyłączeni z ewidencji według stanu na dzień 31 grudzień 2023r.

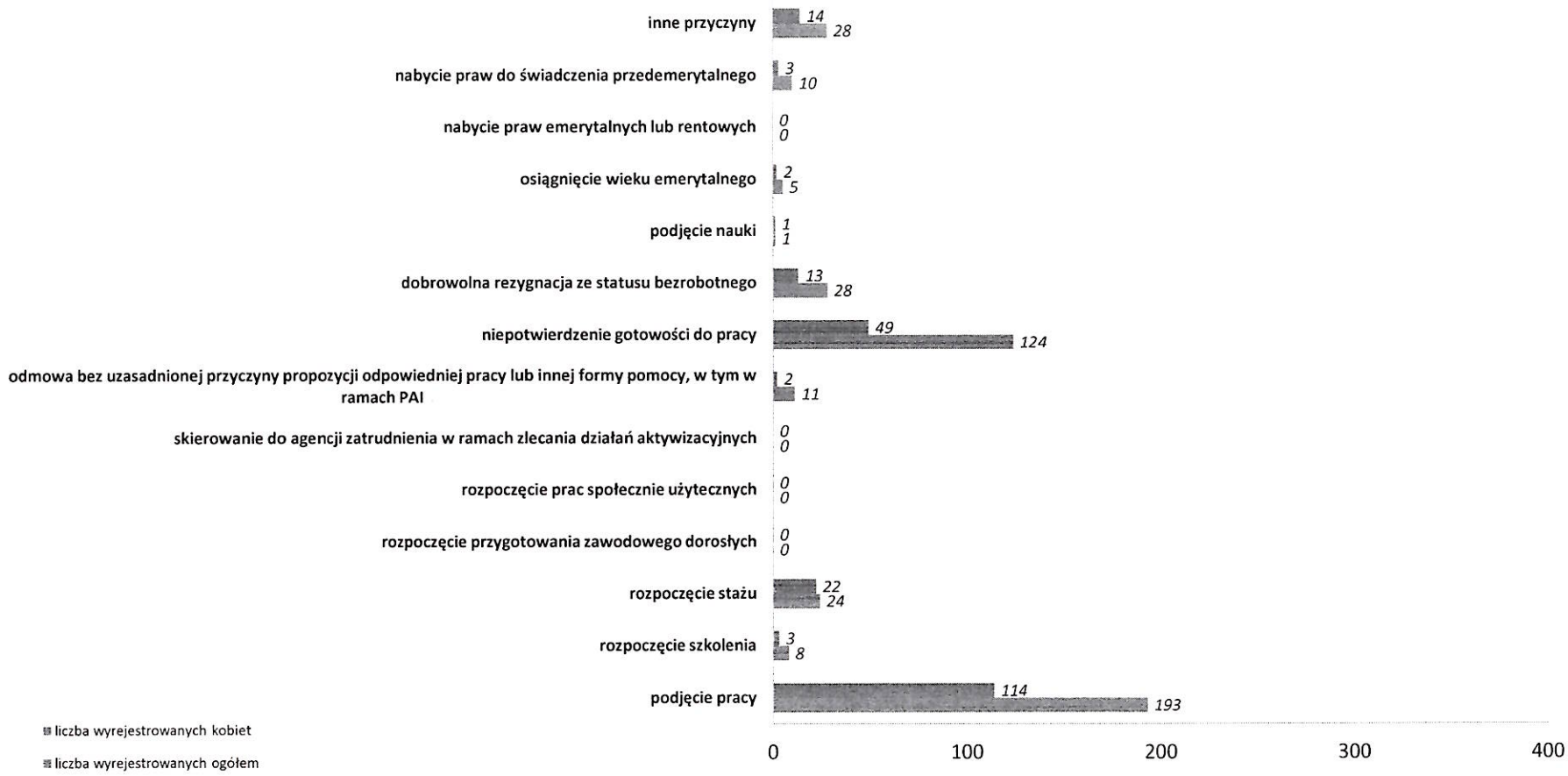

Bilans wybranych kategorii bezrobotnych, będących w szczególnej sytuacji na rynku pracy według stanu na dzień 31 grudzień 2023r.

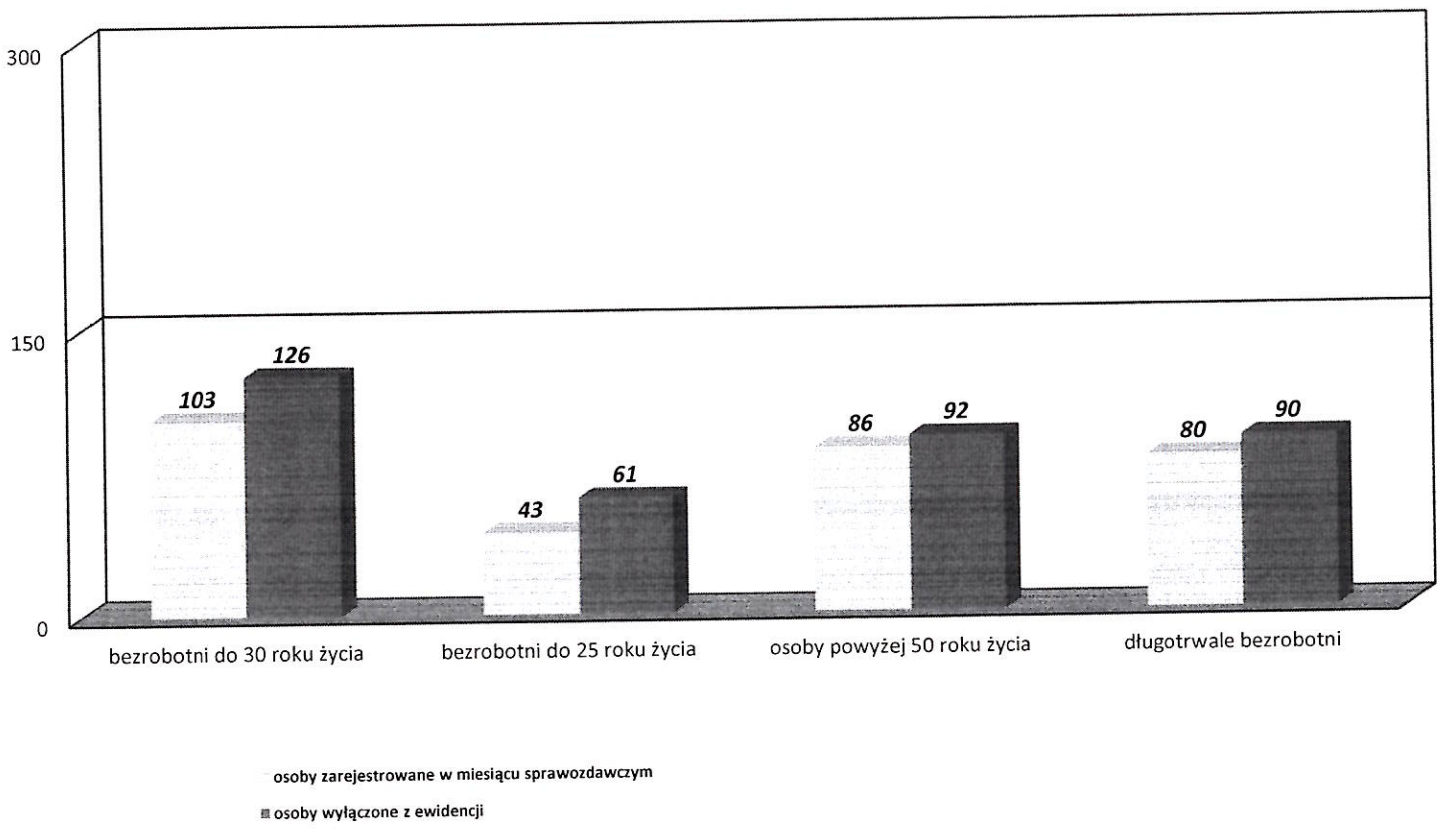

9. **Bezrobotni zarejestrowani według kryterium czasu pozostawania bez pracy, wieku, wykształcenia i stażu pracy według stanu na dzień 31.12.2023r.**

wyszczególnienie	*Liczba zarejestrowanych bezrobotnych*	
	ogółem	*kobiety*
Ogółem zarejestrowani bezrobotni	***2 162***	***1 111***
CZAS POZOSTAWANIA BEZ PRACY		
do 1 m-ca	313	153
1-3	646	321
3-6	434	243
6-12	326	166
12-24	186	102
powyżej 24 m-cy	257	126
WIEK		
18-24	161	90
25-34	467	295
35-44	606	344
45-54	508	244
55-59	259	136
60 lat i więcej	161	2
WYKSZTAŁCENIE		
wyższe	570	337
policealne i średnie zawodowe	476	253
średnie ogólnokształcące	264	167
zasadnicze zawodowe	359	136
gimnazjalne i poniżej	493	218
STAŻ PRACY		
do 1 roku	536	304
1-5	505	270
5-10	319	172
10-20	348	168
20-30	209	86
30 lat i więcej	97	28
bez stażu	148	83

10. Osoby będące w szczególnej sytuacji na rynku pracy według kryterium czasu pozostawania bez pracy, wieku, wykształcenia i stażu pracy według stanu na dzień 31.12.2023r.

wyszczególnienie	*Bezrobotni do 30 roku życia*	*Długotrwale bezrobotni*	*Osoby powyżej 50 roku życia*	*Osoby korzystające ze świadczeń pomocy społecznej*	*Osoby posiadające co najmniej jedno dziecko do 6 roku życia*	*Osoby posiadające co najmniej jedno dziecko niepełnosprawne do 18 roku życia*	*Niepełnosprawni*
Ogółem zarejestrowani bezrobotni	***382***	***790***	***670***	***0***	***180***	***3***	***228***
CZAS POZOSTAWANIA BEZ PRACY							
do 1 m-ca	75	39	64	0	22	1	17
1-3	171	130	157	0	37	1	44
3-6	76	90	124	0	41	0	53
6-12	33	92	132	0	28	0	39
12-24	19	186	67	0	28	1	28
powyżej 24 m-cy	8	253	126	0	24	0	47
WIEK							
18-24	161	24	-----	0	22	0	12
25-34	221	103	-----	0	79	0	33
35-44	-----	232	-----	0	72	3	47
45-54	-----	237	250	0	6	0	58
55-59	-----	111	259	0	1	0	48
60 lat i więcej	-----	83	161	0	0	0	30
WYKSZTAŁCENIE							
wyższe	89	202	133	0	38	1	32
policealne i średnie zawodowe	84	174	143		29	1	50
średnie ogólnokształcące	78	81	43	0	24	0	22
Zasadnicze zawodowe	39	148	180	0	26	0	57
gimnazjalne i poniżej	92	185	171	0	63	1	67
STAŻ PRACY							
do 1 roku	163	208	93	0	67	1	55
1-5	123	167	72	0	62	0	49
5-10	11	115	81	0	21	1	29
10-20	0	140	153	0	13	1	45
20-30	-----	81	163	0	2	0	26
30 lat i więcej	-----	25	95	0	0	0	11
bez stażu	85	54	13	0	15	0	13

Zarejestrowani bezrobotni według kryterium czasu pozostawania bez pracy
stan na dzień 31 grudzień 2023r.

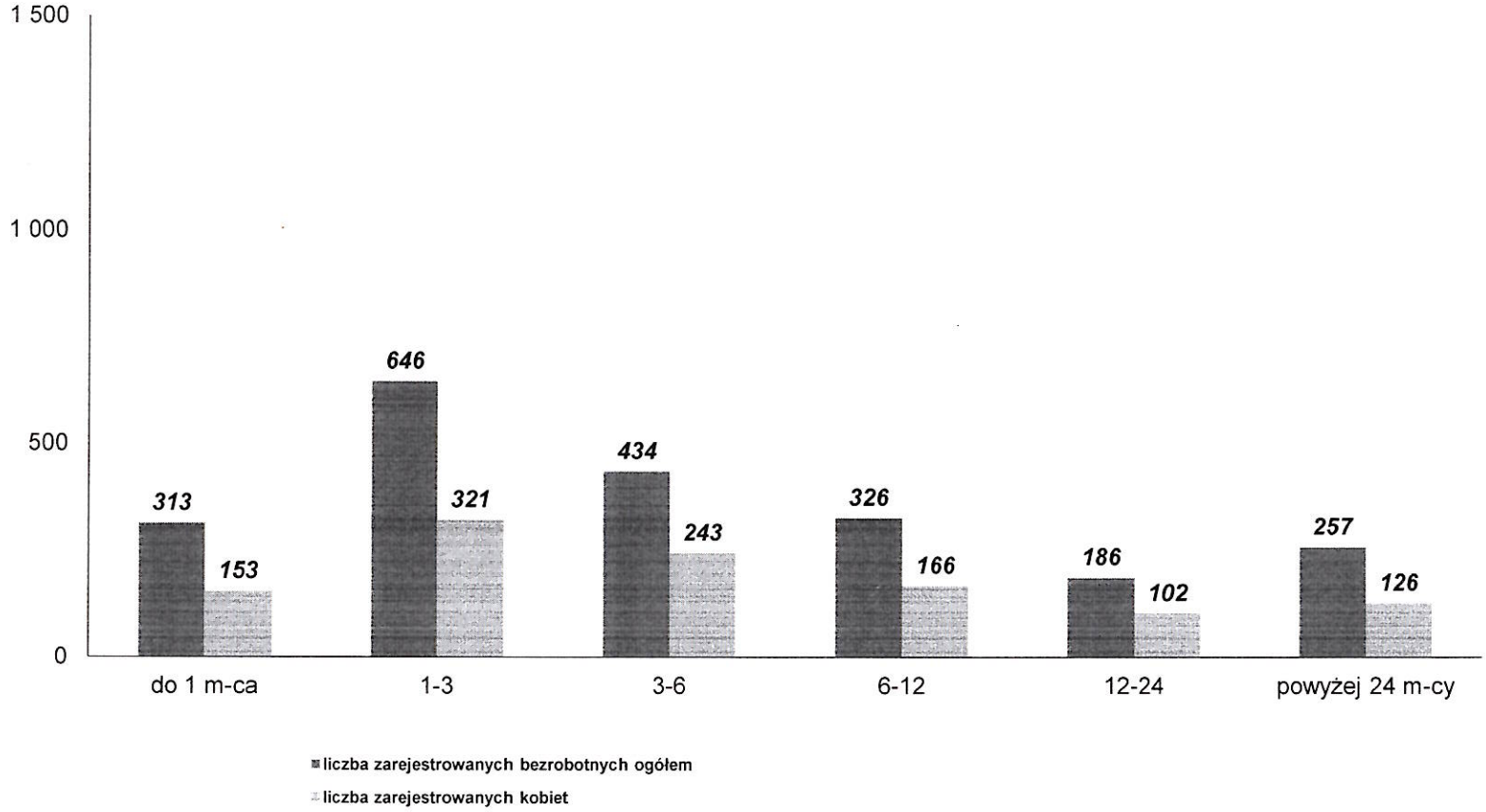

Zarejestrowani bezrobotni według kryterium wieku stan na dzień 31 grudzień 2023r.

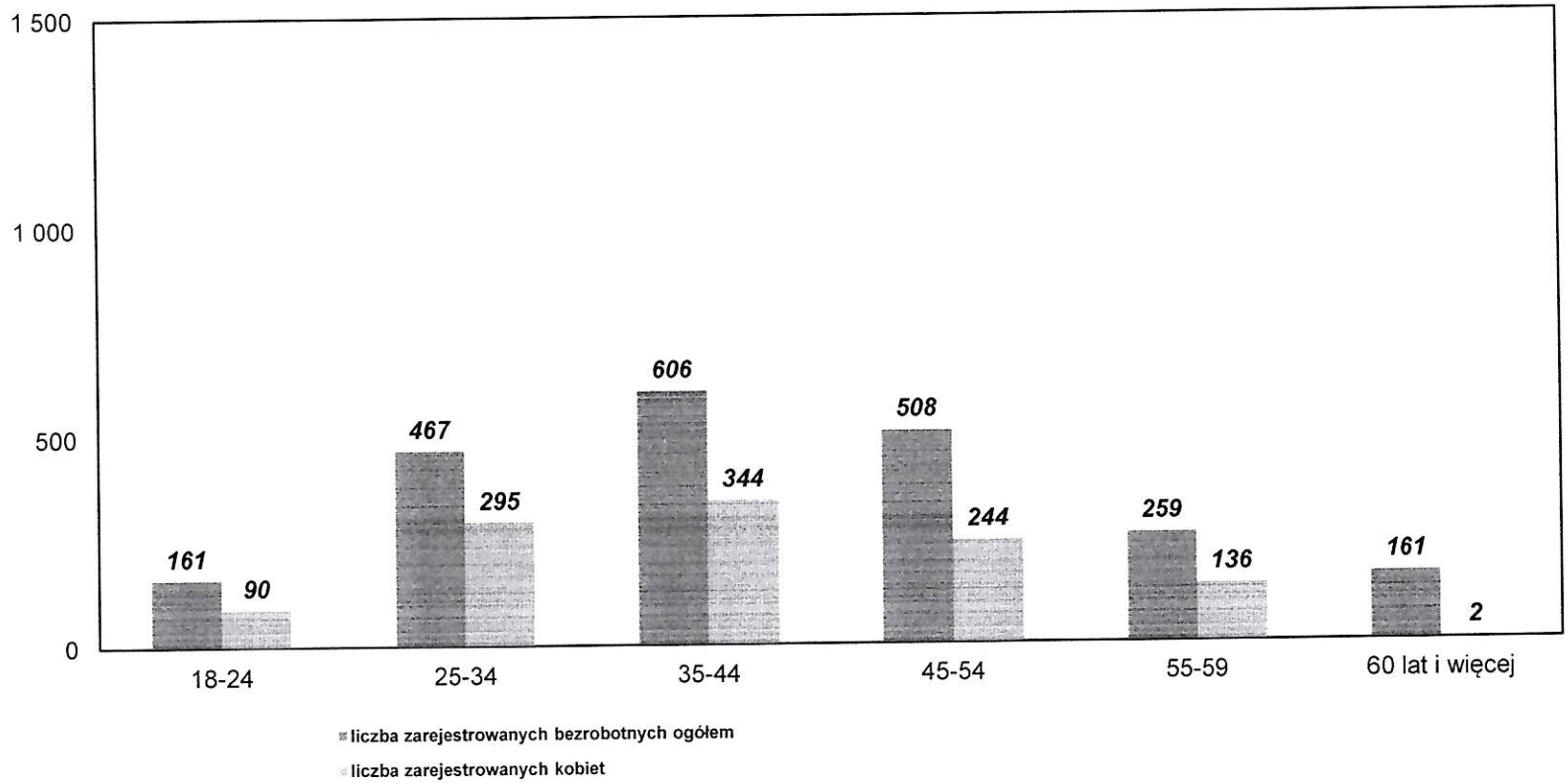

Zarejestrowani bezrobotni według kryterium wykształcenia stan na dzień 31 grudzień 2023r.

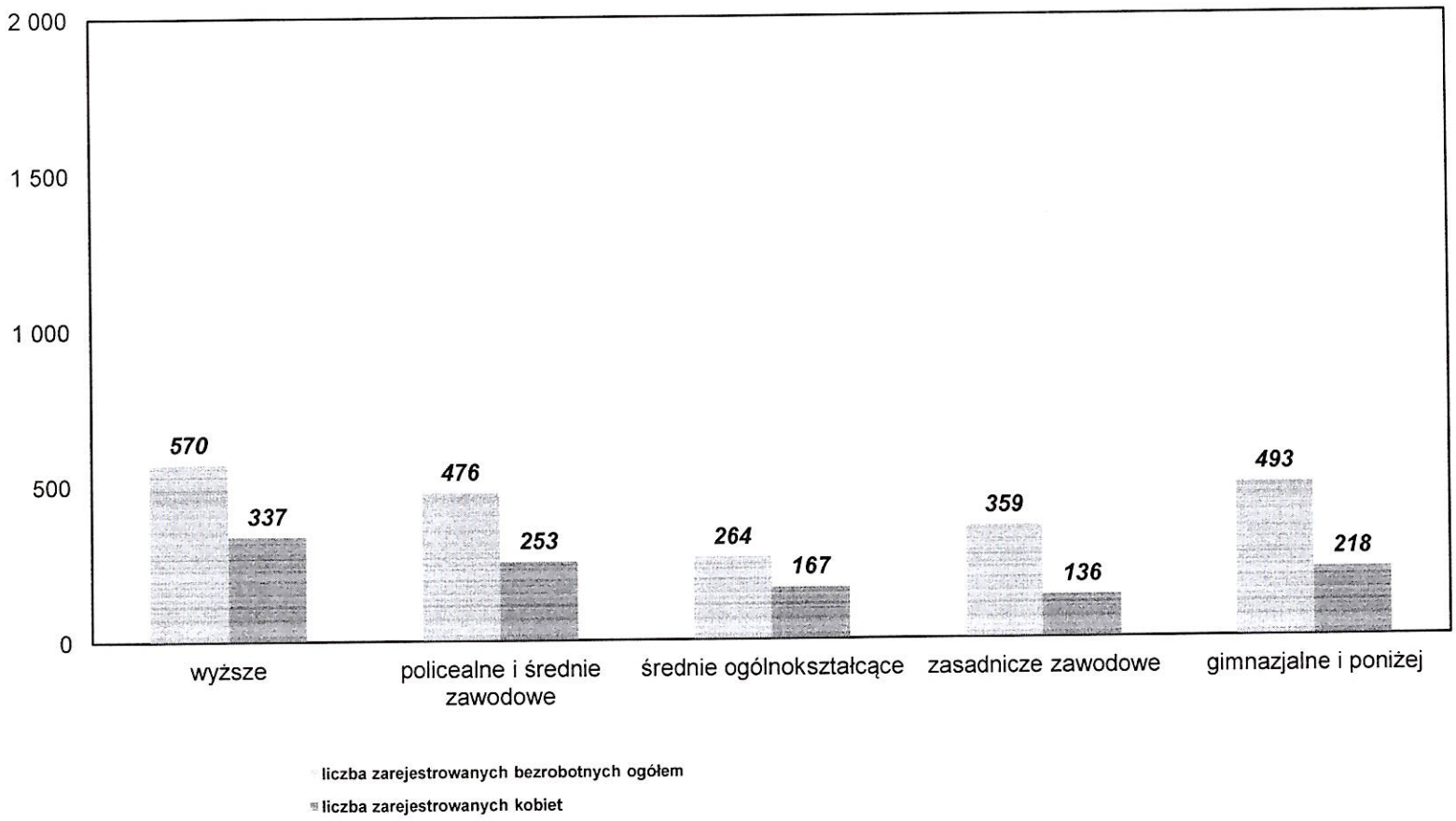

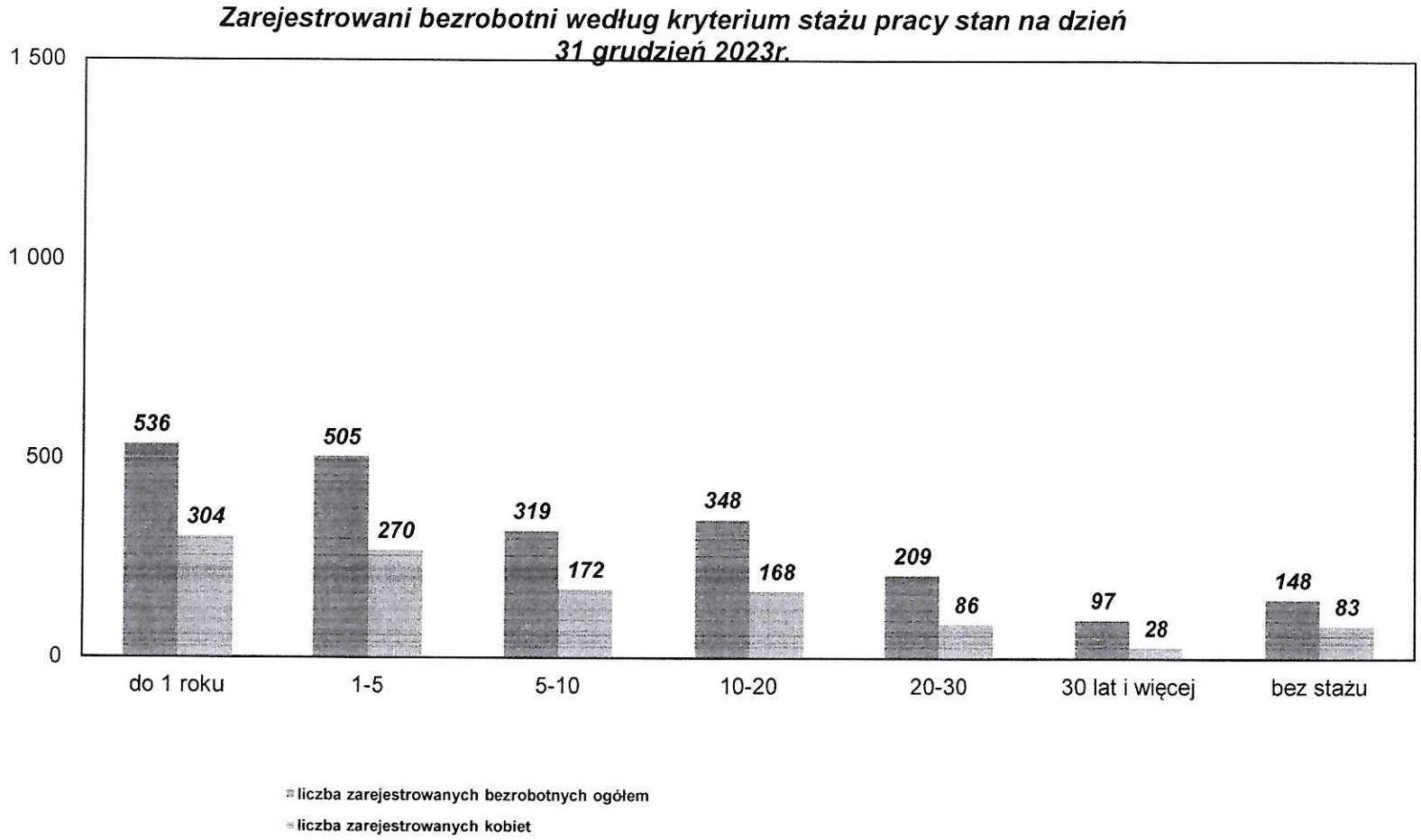
Zarejestrowani bezrobotni według kryterium stażu pracy stan na dzień 31 grudzień 2023r.
1 500
1 000
500
0
536
304
505
270
319
172
348
168
209
86
97
28
148
83
do 1 roku
1-5
5-10
10-20
20-30
30 lat i więcej
bez stażu
liczba zarejestrowanych bezrobotnych ogółem
liczba zarejestrowanych kobiet

I POŚREDNICTWO PRACY

1.Realizacja zadań pośrednictwa pracy

Wyszczególnienie	I 2023	II 2023	III 2023	IV 2023	V 2023	VI 2023	VII 2023	VIII 2023	IX 2023	X 2023	XI 2023	XII 2023	Ogółem 2023
Liczba ofert pracy	811	706	1124	560	907	845	1159	978	1801	1131	995	756	11 773
Liczba ofert pracy sezonowej	461	164	719	214	366	459	662	348	1351	506	465	260	5 975
Liczba ofert pracy subsydiowanej	60	88	70	22	47	31	46	43	22	53	42	32	556
Liczba ofert pracy dla osób niepełnosprawnych	51	15	33	22	36	24	29	24	16	43	20	10	323
Liczba kontaktów nawiązujących i utrzymujących z pracodawcami z terenu działania urzędu	171	147	171	142	222	181	192	235	164	198	200	125	2 148
Liczba złożonych oświadczeń o powierzeniu pracy cudzoziemcom	1135	894	887	665	1235	947	1149	1062	950	944	878	540	11 286
Liczba wydanych informacji starosty o lokalnym rynku pracy - dot. zatrudnienia cudzoziemców/ liczba miejsc pracy	34/388	26/262	29/689	17/131	41/395	28/469	35/552	34/276	34/588	22/475	28/482	30/194	358/ 4901
Liczba osób zarejestrowanych, które skorzystały z usług doradców klienta	2575	2762	3177	2173	2597	2553	2705	2947	2625	3140	2924	2048	32 226
Liczba podjęć pracy ogółem	197	183	253	231	285	229	184	202	257	257	211	193	2 682
Liczba wydanych skierowań do odbycia stażu u pracodawcy	13	120	118	11	40	73	52	86	30	112	120	78	853
Liczba podjęć stażu u pracodawcy	11	9	37	23	5	5	16	19	9	12	21	24	191
Liczba osób, które odmówiły przyjęcia form aktywizacji zawodowej	8	25	27	31	19	32	29	23	19	21	26	11	271
Liczba przedstawionych propozycji pracy	1624	1474	1671	1387	1528	1383	1601	1688	1800	2064	1878	1332	19 430
Liczba wydanych skierowań do pracy	261	285	346	226	365	302	267	299	280	271	263	114	3 279
Inne działania związane z prowadzeniem aktywizacji	491	501	510	302	371	379	416	402	437	388	380	321	4 898

zawodowej osób bezrobotnych , w tym: - sporządzania IPD, – informacje o projektach, stażach, szkoleniach realizowanych przez inne podmioty, które zwróciły się do urzędu z prośbą o pomoc w rekrutacji kandydatów, – przedstawianie innych możliwości pomocnych w poszukiwaniu pracy /m.in. wykaz stron internetowych z ofertami pracy, wykaz agencji pośrednictwa pracy / – usługi EURES													
Liczba zorganizowanych giełd pracy i spotkań z pracodawcami	0	0	3	1	2	1	1	0	0	2	0	0	11
Liczba uczestników giełd i spotkań	0	0	34	14	20	17	12	0	0	15	0	0	112
Liczba osób zakwalifikowanych do dalszych rozmów	0	0	13	1	10	11	10	0	0	14	0	0	59

2. Analiza Pracodawców.

W grudniu 2023 roku 26 podmiotom gospodarki narodowej założono Karty Pracodawców i na ich podstawie zanalizowano rynek pracy. Ustalono wielkość i lokalizację podmiotów oraz liczbę ofert pracy zgłoszonych według zawodów.

Charakterystyka podmiotów gospodarki narodowej współpracujących z Powiatowym Urzędem Pracy w Katowicach w grudniu 2023 roku.

Działy gospodarki	Ilość Podmiotów gospodarki Narodowej	Wielkość podmiotów gospodarki narodowej				Lokalizacja podmiotów Gospodarki narodowej	
		Mikro (od 0 do 9 osób)	Małe (od 10 do 49 osób)	Średnie (od 50 do 249 osób)	Duże (od 250 Osób)	Katowice	Spoza Katowic
HANDEL HURTOWY I DETALICZNY; NAPRAWA POJAZDÓW SAMOCHODOWYCH, WŁĄCZAJĄC MOTOCYKLE	4↑	4↑	0	0	0	3	1↑
DZIAŁALNOŚĆ PROFESJONALNA, NAUKOWA I TECHNICZNA	4↑	3	1↑	0	0	3	1↑
BUDOWNICTWO	2↓	2↓	0	0↓	0	1↓	1↓
PRZETWÓRSTWO PRZEMYSŁOWE	2↓	2	0↓	0	0	0↓	2↑

TRANSPORT I GOSPODARKA MAGAZYNOWA	1↓	1↓	0	0	0	0↓	1↑
DZIAŁALNOŚĆ FINANSOWA I UBEZPIECZENIOWA	0	0	0	0	0	0	0
DZIAŁALNOŚĆ W ZAKRESIE USŁUG ADMINISTROWANIA I DZIAŁALNOŚĆ WSPIERAJĄCA	2↓	2	0	0	0↓	0↓	2↑
EDUKACJA	0↓	0	0↓	0	0	0↓	0
DZIAŁALNOŚĆ ZWIĄZANA Z OBSŁUGĄ RYNKU NIERUCHOMOŚCI	2↑	1↑	1↑	0	0	0	2↑
INFORMACJA I KOMUNIKACJA	0	0	0	0	0	0	0
DZIAŁALNOŚĆ ZWIĄZANA Z ZAKWATEROWANIEM I USŁUGAMI GASTRONOMICZNYMI	0↓	0↓	0↓	0	0	0↓	0↓
DZIAŁALNOŚĆ ZWIĄZANA Z KULTURĄ, ROZRYWKĄ I REKREACJĄ	0↓	0	0↓	0	0	0	0↓
POZOSTAŁYCH WYROBÓW FARMACEUTYCZNYCH	0	0	0	0	0	0	0
DOSTAWA WODY; GOSPODAROWANIE ŚCIEKAMI I ODPADAMI ORAZ DZIAŁALNOŚĆ ZWIĄZANA Z REKULTYWACJĄ	0	0	0	0	0	0	0
POZOSTAŁA DZIAŁALNOŚĆ USŁUGOWA	5↑	5↑	0	0	0	0↓	5↑

OPIEKA ZDROWOTNA I POMOC SPOŁECZNA	3↑	3↑	0	0	0	2↑	1↑
GOSPODARSTWA DOMOWE ZATRUDNIAJĄCE PRACOWNIKÓW; GOSPODARSTWA DOMOWE PRODUKUJĄCE WYROBY I ŚWIADCZĄCE USŁUGI NA WŁASNE POTRZEBY	0	0	0	0	0	0	0
GÓRNICTWO I WYDOBYWANIE	0↓	0	0	0↓	0	0	0↓
WYTWARZANIE I ZAOPATRYWANIE W ENERGIĘ ELEKTRYCZNĄ, GAZ, PARĘ WODNĄ, GORĄCĄ WODĘ I POWIETRZE DO UKŁADÓW KLIMATYZACYJNYCH	0	0	0	0	0	0	0
ROLNICTWO, LEŚNICTWO, ŁOWIECTWO I RYBACTWO	0	0	0	0	0	0	0
ORGANIZACJE I ZESPOŁY EKSTERYTORIALNE	0	0	0	0	0	0	0
DZIAŁALNOŚĆ NIEZIDENTYFIKOWANA	0	0	0	0	0	0	0
ADMINISTRACJA PUBLICZNA I OBRONA NARODOWA; OBOWIĄZKOWE ZABEZPIECZENIA SPOŁECZNE	1↑	0	1↑	0	0	0	1↑
OGÓŁEM	26↓	23↑	3↓	0↓	0↓	9↓	17↑

Legenda: ↑↓ - zmiany w stosunku do miesiąca poprzedniego przedstawione są w postaci strzałek ukazujących wzrost lub spadek przedstawionych wartości. Brak strzałki oznacza brak zmiany.

III. PORADNICTWO ZAWODOWE

1.Liczba osób, które skorzystały z pomocy doradczej w ramach poradnictwa zawodowego w grudniu 2023 r.

Wyszczególnienie	I 2023	II 2023	III 2023	IV 2023	V 2023	VI 2023	VII 2023	VIII 2023	IX 2023	X 2023	XI 2023	XII 2023	Ogółem
Poradnictwo zawodowe	5	18	14	31	2	28	34	91	61	44	28	1	519
Informacja zawodowa	23	71	29	3	15	25	41	5	27	7	2	3	251

2. Liczba wizyt w ramach indywidualnych porad zawodowych udzielonych w grudniu 2023 r.

Wyszczególnienie	Ogółem
Liczba wizyt zarejestrowanych osób w ramach indywidualnych porad zawodowych	1

3. Liczba wizyt w ramach informacji zawodowych udzielonych w grudniu 2023 r.

Wyszczególnienie	Ogółem
Liczba wizyt zarejestrowanych osób w ramach informacji zawodowych	3

IV. ZGŁOSZENIA ZWOLNIEŃ I ZWOLNIENIA GRUPOWE, ZWOLNIENIA MONITOROWANE

Okres			Zgłoszenia zwolnień grupowych	Zwolnienia grupowe	Zwolnienia monitorowane
STYCZEŃ 2023	Z sektora publicznego	Liczba zakładów	0	0	0
		Liczba osób	0	0	0
	Z sektora prywatnego	Liczba zakładów	1	0	0
		Liczba osób	14	0	0
LUTY 2023	Z sektora publicznego	Liczba zakładów	0	0	0
		Liczba osób	0	0	0
	Z sektora prywatnego	Liczba zakładów	1	0	0
		Liczba osób	2	0	0
MARZEC 2023	Z sektora publicznego	Liczba zakładów	0	0	0
		Liczba osób	0	0	0
	Z sektora prywatnego	Liczba zakładów	0	0	0
		Liczba osób	0	0	0
KWIECIEŃ 2023	Z sektora publicznego	Liczba zakładów	0	0	0
		Liczba osób	0	0	0
	Z sektora prywatnego	Liczba zakładów	1	2	0
		Liczba osób	132	11	0
MAJ 2023	Z sektora publicznego	Liczba zakładów	0	0	0
		Liczba osób	0	0	0
	Z sektora prywatnego	Liczba zakładów	1	1	0
		Liczba osób	28	1	0
CZERWIEC 2023	Z sektora publicznego	Liczba zakładów	0	0	0
		Liczba osób	0	0	0
	Z sektora prywatnego	Liczba zakładów	0	1	0
		Liczba osób	0	40	0
LIPIEC 2023	Z sektora publicznego	Liczba zakładów	0	0	0
		Liczba osób	0	0	0
	Z sektora prywatnego	Liczba zakładów	0	2	0
		Liczba osób	0	29	0
SIERPIEŃ 2023	Z sektora publicznego	Liczba zakładów	0	0	0
		Liczba osób	0	0	0
	Z sektora prywatnego	Liczba zakładów	0	1	0
		Liczba osób	0	35	0
WRZESIEŃ 2023	Z sektora publicznego	Liczba zakładów	0	0	0
		Liczba osób	0	0	0
	Z sektora prywatnego	Liczba zakładów	1	1	0
		Liczba osób	25	22	0
PAŹDZIERNIK 2023	Z sektora publicznego	Liczba zakładów	0	0	0
		Liczba osób	0	0	0
	Z sektora prywatnego	Liczba zakładów	2	1	0
		Liczba osób	126	22	0
LISTOPAD 2023	Z sektora publicznego	Liczba zakładów	0	0	0
		Liczba osób	0	0	0
	Z sektora prywatnego	Liczba zakładów	1	0	0
		Liczba osób	180	0	0

GRUDZIEŃ	Z sektora publicznego	Liczba zakładów	0	0	0
		Liczba osób	0	0	0
	Z sektora prywatnego	Liczba zakładów	0	0	0
		Liczba osób	0	0	0

Krajowy Fundusz Szkoleniowy

Głównym celem kształcenia ustawicznego finansowanego ze środków Krajowego Funduszu Szkoleniowego (KFS) jest wspomaganie przekwalifikowania lub aktualizacji wiedzy oraz umiejętności zawodowych osób pracujących .

Środki z KFS są przeznaczone dla pracodawców, którzy zamierzają inwestować w podnoszenie kompetencji własnych, jak i kompetencji swoich pracowników.

Na podstawie art. 69a ust. 2 pkt 1 Ustawy z dnia 20 kwietnia 2004 r. o promocji zatrudnienia i instytucjach rynku pracy pracodawca może ubiegać się o sfinansowanie kosztów działań związanych z kształceniem ustawicznym takich jak :

- kursy, studia podyplomowe,

- egzaminy umożliwiające uzyskanie dokumentów potwierdzających nabycie umiejętności, kwalifikacji lub uprawnień zawodowych,

- badania lekarskie i psychologiczne wymagane do podjęcia kształcenia lub pracy zawodowej po ukończonym kształceniu,

- określenie potrzeb pracodawcy w zakresie kształcenia ustawicznego w związku z ubieganiem się o sfinansowanie tego kształcenia ze środków KFS

- ubezpieczenia od następstw nieszczęśliwych wypadków w związku z podjętym kształceniem.

Pomoc udzielana pracodawcom prowadzącym działalność gospodarczą w ramach KFS przyznawana jest na zasadach pomocy de minimis.

O pomoc w kształceniu ustawicznym może ubiegać się Pracodawca, który spełnia wymagania przynajmniej jednego z poniższych Priorytetów wydatkowania środków określonych przez Ministra Rodziny i Polityki Społecznej na rok 2023:

Priorytet 1 – wsparcie kształcenia ustawicznego skierowane do pracodawców zatrudniających cudzoziemców;
Priorytet 2 – wsparcie kształcenia ustawicznego w związku z zastosowaniem w firmach nowych procesów, technologii i narzędzi pracy;
Priorytet 3 – wsparcie kształcenia ustawicznego w zidentyfikowanych w danym powiecie lub województwie zawodach deficytowych;
Priorytet 4 – wsparcie kształcenia ustawicznego dla nowozatrudnionych osób (lub osób, którym zmieniono zakres obowiązków) powyżej 50 roku życia;
Priorytet 5 – wsparcie kształcenia ustawicznego osób powracających na rynek pracy po przerwie związanej ze sprawowaniem opieki nad dzieckiem oraz osób będących członkami rodzin wielodzietnych;
Priorytet 6 – wsparcie kształcenia ustawicznego osób poniżej 30 roku życia w zakresie umiejętności cyfrowych oraz umiejętności związanych z branżą energetyczną i gospodarką odpadami.

W ramach Priorytetów rezerwy KFS określonych przez Radę Rynku Pracy środki mogły być wydatkowane na:

Priorytet A - Wsparcie kształcenia ustawicznego pracowników Centrów Integracji Społecznej, Klubów Integracji Społecznej, Warsztatów Terapii Zajęciowej, Zakładów Aktywności Zawodowej, członków lub pracowników spółdzielni socjalnych oraz pracowników zatrudnionych w podmiotach posiadających status przedsiębiorstwa społecznego wskazanych na liście/rejestrze przedsiębiorstw społecznych prowadzonym przez MRiPS.
Priorytet B - Wsparcie kształcenia ustawicznego osób z orzeczonym stopniem niepełnosprawności.
Priorytet C - Wsparcie kształcenia ustawicznego w obszarach/branżach kluczowych dla rozwoju powiatu/województwa wskazanych w dokumentach strategicznych/planach rozwoju.
Priorytet D - Wsparcie kształcenia ustawicznego instruktorów praktycznej nauki zawodu bądź osób mających zamiar podjęcia się tego zajęcia, opiekunów praktyk zawodowych i opiekunów stażu uczniowskiego oraz szkoleń branżowych dla nauczycieli kształcenia zawodowego.
Priorytet E - Wsparcie kształcenia ustawicznego osób, które mogą udokumentować wykonywanie przez co najmniej 15 lat prac w szczególnych warunkach lub o szczególnym charakterze, a którym nie przysługuje prawo do emerytury pomostowej.

wyszczególnienie	**Stan na dzień 31 grudnia 2023**	
	Środki z limitu podstawowego KFS (nabór 06.02.2023r.)	Środki Rezerwy KFS (nabór 20.06.2023r.)
Przyznany limit środków	2 500 000,00 zł	50 000,00 zł
Liczba złożonych wniosków	173	26
Kwota w ramach złożonych wniosków	5 305 269,65 zł	486 269,40 zł
Liczba rozpatrywanych wniosków	173	10
Podpisane umowy	95	5
Kwota z podpisanych umów	2 450 376,03 zł	50 000 zł
Liczba osób objętych kształceniem	364	21
Kwota przeznaczona na promocję KFS	49 623,97	0,00
Suma wydatków	**2 500 000,00**	**50 000,00**

IV. OBSŁUGA OSÓB NIEPEŁNOSPRAWNYCH

1. Aktywizacja zawodowa osób niepełnosprawnych

Wyszczególnienie	I 2023	II 2023	III 2023	IV 2023	V 2023	VI 2023	VII 2023	VIII 2023	IX 2023	X 2023	XI 2023	XII 2023	Ogółem
Liczba zarejestrowanych osób, które zgłosiły się na stanowisko osób niepełnosprawnych	0	0	0	0	0	0	0	0	0	0	0	0	0
Liczba zarejestrowanych osób niepełnosprawnych, które skorzystały z usług pośrednictwa pracy	244	204	183	201	226	226	230	223	267	295	255	170	2724
Liczba zarejestrowanych osób niepełnosprawnych, które skorzystały z usług poradnictwa zawodowego	1	2	2	1	0	0	1	3	3	9	1	0	23
Liczba zorganizowanych giełd pracy	0	0	1	0	1	0	0	0	0	1	0	0	3
Liczba osób niepełnosprawnych, które uczestniczyły w giełdach pracy	0	0	1	0	9	0	0	0	0	14	0	0	24
Liczba osób niepełnosprawnych zakwalifikowanych do dalszych rozmów	0	0	0	0	9	0	0	0	0	14	0	0	23
Liczba ofert pracy dla osób niepełnosprawnych	51	15	33	22	36	24	29	24	16	43	20	10	323
Liczba wydanych skierowań osobom niepełnosprawnym	17	19	36	14	27	21	39	25	28	38	20	17	301
Liczba podjęć pracy	12	9	17	9	22	13	16	14	20	18	9	15	174

1. **VI. AKTYWNE FORMY PROMOCJI ZATRUDNIENIA, ŁAGODZENIA SKUTKÓW BEZROBOCIA I AKTYWIZACJI ZAWODOWEJ**

Finansowanie zadań na rzecz promocji zatrudnienia, łagodzenia skutków bezrobocia i aktywizacji zawodowej – stan na dzień 31.12.2023 r.

1. Decyzją Ministra Rodziny i Polityki Społecznej Nr DF-I-6020.12.8.2022.AŁ z dnia 29 grudnia 2022 roku Powiatowy Urząd Pracy w Katowicach otrzymał ze środków Funduszu Pracy kwotę 10 966 639,90 zł na finansowanie w roku 2023 programów na rzecz promocji zatrudnienia, łagodzenia skutków bezrobocia i aktywizacji zawodowej, w tym:
   - 7 317 839,51 zł w ramach środków algorytmowych Funduszu Pracy
   - 3 648 800,39 zł w ramach Regionalnego Programu 2021-2027 EFS+.

2. Decyzją Ministra Rodziny i Polityki Społecznej nr DF-I.6020.37.5.2023.JC z dnia 06.04.2023 r. Powiatowy Urząd Pracy w Katowicach otrzymał z rezerwy ministra właściwego do spraw pracy, dodatkowe środki Funduszu Pracy w kwocie **291 032,78 zł** na realizację w roku 2023 programów na rzecz promocji zatrudnienia, łagodzenia skutków bezrobocia i aktywizacji zawodowej, w tym:
   - 261 532,78 zł – na program aktywizacji zawodowej długotrwale bezrobotnych kobiet
   - 29 500,00 zł – na program aktywizacji zawodowej bezrobotnych z niskimi kwalifikacjami lub bezrobotnych bez kwalifikacji zawodowych.

Kwoty środków (limity) Funduszu Pracy, o których mowa powyżej obowiązywały do czasu ustalenia ostatecznych kwot na podstawie ustawy budżetowej na rok 2023.

3. Decyzją Ministra Rodziny i Polityki Społecznej Nr DF-I-6020.1.12.2023.AŁ z dnia 18 kwietnia 2023 roku Powiatowy Urząd Pracy w Katowicach otrzymał ze środków Funduszu Pracy kwotę 10 966 639,90 zł na finansowanie w roku 2023 programów na rzecz promocji zatrudnienia, łagodzenia skutków bezrobocia i aktywizacji zawodowej, w tym:
   - 7 317 839,51 zł w ramach środków algorytmowych Funduszu Pracy
   - 3 648 800,39 zł w ramach Regionalnego Programu 2021-2027 EFS+.

4. Decyzją Ministra Rodziny i Polityki Społecznej nr DF-I.6020.12.7.2023.JC z dnia 07.11.2023 r. zmniejszono przyznaną rezerwę ministra właściwego do spraw pracy o kwotę 126 188,40 zł, w tym: 124 940,00 zł na program aktywizacji zawodowej długotrwale bezrobotnych kobiet oraz 1 248,40 zł na program aktywizacji zawodowej bezrobotnych z niskimi kwalifikacjami lub bezrobotnych bez kwalifikacji zawodowych.
   W związku z powyższym limit rezerwy po zmniejszeniu wynosi **164 844,38 zł** na realizację w roku 2023 programów na rzecz promocji zatrudnienia, łagodzenia skutków bezrobocia i aktywizacji zawodowej, w tym:
   - 136 592,78 zł – na program aktywizacji zawodowej długotrwale bezrobotnych kobiet
   - 28 251,60 zł – na program aktywizacji zawodowej bezrobotnych z niskimi kwalifikacjami lub bezrobotnych bez kwalifikacji zawodowych.

Instrumenty i usługi rynku pracy realizowane w ramach programów na rzecz promocji zatrudnienia, łagodzenia skutków bezrobocia i aktywizacji zawodowej - algorytm	*Limit środków*	*Wydatki*	*Środki zaangażowane*	*Ilość osób objętych programem*	
Prace interwencyjne	571 908,56	571 908,56	0,00	141	1)
Roboty publiczne	385 220,63	385 220,38	0,00	26	2)
Staże FP algorytm	1 283 043,91	1 281 565,50	0,00	190	3)
Szkolenia FP algorytm, w tym:	**658 735,01**	**651 647,40**	**0,00**	262	4)
**szkolenia indywidualne i grupowe (usługa szkoleniowa)*	*456 640,20*	*449 594,54*	*0,00*		
**szkolenia indywidualne i grupowe (stypendia szkoleniowe)*	*199 085,06*	*199 043,11*	*0,00*		
**koszty egzaminów lub licencji*	*3 009,75*	*3 009,75*	*0,00*	*2*	
Studia podyplomowe, w tym:	**199 659,33**	**197 972,84**	**0,00**	**41**	5)
**studia podyplomowe (dofinansowanie)*	149 000,00	*148 692,37*	*0,00*		
**studia podyplomowe (stypendia)*	*50 659,33*	*49 280,47*	*0,00*		
Jednorazowo przyznane środki dla osób bezrobotnych na podjęcie działalności gospodarczej	2 573 737,66	2 568 302,16	0,00	78	
Refundacja kosztów wyposażenia lub doposażenia stanowiska pracy	522 671,51	399 075,40	0,00	12	
Prace społecznie użyteczne	56 780,55	56 780,55	0,00	42	
Dofinansowanie wynagrodzenia za zatrudnienie skierowanego bezrobotnego, który ukończył 50 rok życia	184 654,70	184 654,70	0,00	26	6)
Bon zatrudnieniowy	99 808,45	99 808,45	0,00	22	7)
Dofinansowanie wynagrodzenia DPS	538 828,20	538 828,20	0,00	26	8)
Postępowanie nostryfikacyjne	14 020,00	14 020,00	0,00	4	
Refundacja składek ZUS - podmioty ekonomii społecznej	0,00	0,00	0,00	0	
Bon na zasiedlenie	178 600,00	164 600,00	0,00	13	
Ogółem	7 267 668,51	7 114 384,14	0,00	885	

Ilość osób objętych programem:

1) w tym 62 osób skierowanych w 2022 r. do odbycia prac interwencyjnych

2) w tym 2 osoby skierowane w 2022 r. do odbycia robót publicznych

3) w tym 47 osoby skierowane w 2022 r. do odbycia stażu

4) w tym 9 osób skierowanych w 2022 r. do odbycia szkolenia

5) w tym 21 osób odbywających studia podyplomowe od 2021 i 2022 r.

6) w tym 10 osoby skierowane w 2022 r. do zatrudnienia w ramach dofinansowania wynagrodzenia za zatrudnienie skierowanego bezrobotnego, który ukończył 50 rok życia

7) w tym 79 osób skierowanych w 2021r. i 8 osób skierowanych w 2022 r. do zatrudnienia w ramach bonu zatrudnieniowego

8) w tym 15 osób skierowanych w 2022r. do zatrudnienia w DPS

Instrumenty i usługi rynku pracy realizowane w ramach programów na rzecz promocji zatrudnienia, łagodzenia skutków bezrobocia i aktywizacji zawodowej - algorytm	***Limit środków***	***Wydatki***	***Środki zaangażowane***	***Ilość osób objętych programem***
Koszty badań lekarskich, psychologicznych i specjalistycznych	50 171,00	40 566,00	0,00	345

Instrumenty i usługi rynku pracy realizowane w ramach programów na rzecz promocji zatrudnienia, łagodzenia skutków bezrobocia i aktywizacji zawodowej - algorytm	**Kwota środków Funduszu Pracy w zł**
Limit środków	*7 317 839,51*
Wydatki	*7 154 950,14*
Środki zaangażowane	*0,00*

Program z „rezerwy" Ministra Rodziny i Polityki Społecznej – „Program aktywizacji zawodowej długotrwale bezrobotnych kobiet"

Instrumenty i usługi rynku pracy realizowane w ramach programów na rzecz promocji zatrudnienia, łagodzenia skutków bezrobocia i aktywizacji zawodowej - rezerwa	***Limit środków***	***Wydatki***	***Środki zaangażowane***	***Ilość osób objętych programem***
Staże	136 592,78	134 366,56	0,00	15
Ogółem	136 592,78	134 366,56	0,00	15

Program z „rezerwy" Ministra Rodziny i Polityki Społecznej – „Program aktywizacji zawodowej bezrobotnych z niskimi kwalifikacjami lub bezrobotnych bez kwalifikacji zawodowych"

Instrumenty i usługi rynku pracy realizowane w ramach programów na rzecz promocji zatrudnienia, łagodzenia skutków bezrobocia i aktywizacji zawodowej - rezerwa	***Limit środków***	***Wydatki***	***Środki zaangażowane***	***Ilość osób objętych programem***
Szkolenia w ramach programu z rezerwy Ministra, w tym:	**28 251,60**	**28 251,60**	**0,00**	**13**
**szkolenia indywidualne i grupowe (usługa szkoleniowa)*	*14 300,00*	*14 300,00*	*0,00*	

**szkolenia indywidualne i grupowe (stypendia szkoleniowe)*	*13 951,60*	*13 951,60*	*0,00*	
**koszty egzaminów lub licencji*	*0,00*	*0,00*	*0,00*	
Ogółem	28 251,60	28 251,60	0,00	13

Instrumenty i usługi rynku pracy realizowane w ramach programów na rzecz promocji zatrudnienia, łagodzenia skutków bezrobocia i aktywizacji zawodowej - rezerwa	Kwota środków Funduszu Pracy w zł
Limit środków	*164 844,38*
Wydatki	*162 618,16*
Środki zaangażowane	*0,00*

Instrumenty i usługi rynku pracy realizowane w ramach programów na rzecz promocji zatrudnienia, łagodzenia skutków bezrobocia i aktywizacji zawodowej - algorytm i rezerwa	Kwota środków Funduszu Pracy w zł
Limit środków	*7 482 683,89*
Wydatki	*7 317 568,30*
Środki zaangażowane	*0,00*

Projekt niekonkurencyjny pn. "Aktywizacja osób bezrobotnych zarejestrowanych w Powiatowym Urzędzie Pracy w Katowicach (I)" w ramach Programu Fundusze Europejskie dla Śląskiego 2021-2027 EFS+ FESL.05.01

Formy wsparcia	*Limit środków*	*Wydatki*	*Środki zaangażowane*	*Ilość osób objętych programem*
Staże MŁODZI		127 707,68	0,00	17
Staże 30+		136 753,15	0,00	17
Razem staże	**264 560,39**	**264 460,83**	**0,00**	**34**
Działalność gospodarcza MŁODZI		1 247 229,14	0,00	39
Działalność gospodarcza 30+		2 126 761,67	0,00	58
Razem działalność gospodarcza	**3 384 240,00**	**3 373 990,81**	**0,00**	**97**
Ogółem	3 648 800,39	3 638 451,64	0,00	131

2. PROGRAMY WSPÓŁFINANSOWANE ZE ŚRODKÓW EUROPEJSKIEGO FUNDUSZU SPOŁECZNEGO PLUS

Fundusze Europejskie dla Śląskiego | Rzeczpospolita Polska | Dofinansowane przez Unię Europejską | Województwo Śląskie

Oś priorytetowa FESL.05 Fundusze Europejskie dla rynku pracy

Działanie FESL.05.01 Aktywizacja zawodowa poprzez PUP

Nazwa projektu: Aktywizacja osób bezrobotnych zarejestrowanych w Powiatowym Urzędzie Pracy w Katowicach (I)

Okres realizacji projektu: 01.01.2023 r. – 31.12.2024 r.

Celem projektu jest zwiększenie możliwości zatrudnienia osób zarejestrowanych w Powiatowym Urzędzie Pracy w Katowicach jako osoby bezrobotne, w szczególności znajdujące się w trudnej sytuacji na rynku pracy, tj. kobiety, osoby starsze (w wieku 50 lat i więcej), osoby z niepełnosprawnościami, osoby długotrwale bezrobotne, osoby o niskich kwalifikacjach oraz osoby młode w wieku 18-29 lat, zwłaszcza z grupy NEET, samotnie wychowujące dzieci, opuszczające pieczę zastępczą, pochodzenia migranckiego. W ramach projektu uczestnikom zostanie zaoferowane wsparcie w zakresie identyfikacji potrzeb, analizy umiejętności, predyspozycji i problemów zawodowych danego uczestnika oraz kompleksowe i indywidualne pośrednictwo pracy lub doradztwo zawodowe. Dodatkowo udział każdej osoby młodej w wieku 18-29 lat w formie wsparcia zostanie poprzedzony oceną umiejętności cyfrowych oraz w razie potrzeby zostanie uzupełniony poziom kompetencji cyfrowych. Na tej podstawie Powiatowy Urząd Pracy w Katowicach realizować będzie odpowiednio dobrane usługi i instrumenty rynku pracy, o których mowa w ustawie o promocji zatrudnienia i instytucjach rynku pracy. Ponadto, uczestnicy będą mogli w ramach projektu skorzystać ze staży u pracodawców lub otrzymać jednorazową dotację na rozpoczęcie działalności gospodarczej.

GRUPA DOCELOWA:
Wsparcie realizowane w ramach projektu kierowane będzie do osób bezrobotnych w szczególności:

a) znajdujących się w trudnej sytuacji na rynku pracy tj.: **kobiet, osób w wieku 50+, osób z niepełnosprawnościami, osób długotrwale bezrobotnych, osób o niskich kwalifikacjach**

b) osób młodych zarejestrowanych jako osoby bezrobotne **w wieku od 18 do 29 lat**, w szczególności:
   - osoby z grupy NEET
   - osoby samotnie wychowujące dzieci
   - osoby opuszczające pieczę zastępczą
   - osoby pochodzenia migranckiego

W latach 2023-2024 wsparciem w ramach projektu zostaną objęte 256 osób, w tym co najmniej 134 kobiety.

Z ogólnej liczby 256 beneficjentów projektu planuje się:

- Objąć wsparciem w ramach 6 miesięcznych staży u pracodawców 100 osób bezrobotnych (dodatkowo dopuszcza się realizację krótszych staży, nie krótszych niż 3-miesięcznych, w przypadku dodatkowego naboru będącego wynikiem powstałych wolnych miejsc, oszczędności oraz pozostałym okresem do realizacji projektu);
- Przyznać jednorazowe środki na podjęcie działalności gospodarczej dla 156 osób bezrobotnych.

Podział na lata w związku z limitami

	2023	2024	Razem projekt
Razem w latach Staże	**34**	**66**	**100**
Razem w latach DG	**97**	**59**	**156**
Razem w latach Ogółem	**131**	**125**	**256**

3. Przyznawanie środków z Funduszu Pracy z tytułu refundacji kosztów na wyposażenie lub doposażenie stanowiska pracy dla skierowanego bezrobotnego, na uruchomienie działalności gospodarczej przez osobę bezrobotną.

Zestawienie wniosków dotyczących refundacji kosztów na wyposażenie lub doposażenie stanowiska pracy dla skierowanego bezrobotnego.

Refundacja ma na celu wsparcie przedsiębiorców przy tworzeniu nowych miejsc pracy. Przedsiębiorca tworząc nowe stanowisko pracy może otrzymać częściowy zwrot kosztów tworzonego stanowiska przy równoczesnym zatrudnieniu osoby bezrobotnej. Refundację poprzedza złożenie wniosku, który jest opiniowany przez komisję, w skład której wchodzą przedstawiciele Powiatowej Rady Rynku Pracy oraz przedstawiciele Powiatowego Urzędu Pracy w Katowicach.

Rok 2023	Złożone wnioski	Ilość wnioskowanych stanowisk	Stanowisko	Wnioskowana kwota na doposażenie	Kwota przyznana przez Komisję	Uwagi
STYCZEŃ	3	1	pracownik budowlany	30 505,00 zł	0,00 zł	Odmowa – brak naboru
		1	kosmetyczka	38 000,00 zł	0,00 zł	NEGATYWNY
		1	pracownik budowlany	30 505,00 zł	0,00 zł	Odmowa – brak lokalu
LUTY	6	1	pracownik biurowo-administracyjny	18 820,00 zł	12 680,00 zł	UMOWA 30.03.2023 r.
		1	monter urządzeń	38 200,00 zł	0,00 zł	NEGATYWNY
		1	technik	41 610,00 zł	0,00 zł	REZYGNACJA
		2	kasjer-sprzedawca	77 000,00 zł	0,00 zł	NEGATYWNY
		1	kosmetolog	38 000,00 zł	0,00 zł	REZYGNACJA
		1	kosmetyczka	37 947,96 zł	0,00 zł	Odmowa – zły formularz
MARZEC	7	1	kosmetyczka	37 947,96 zł	0,00 zł	NEGATYWNY
		1	manager ds. logistyki	38 000,00 zł	0,00 zł	NEGATYWNY
		1	mechanik samochodowy	36 000,00 zł	0,00 zł	Odmowa – zły formularz
		1	monter sieci telekomunikacyjnych	38 880,00 zł	0,00 zł	Odmowa – brak lokalu

		1	Kosmetyczka	37 947,96 zł	36 440,00 zł	UMOWA 31.03.2023 r.
		2	fryzjer – barber	77 768,04 zł	0,00 zł	Odmowa – zwolnienie pracowników
		1	fryzjer – barber	38 884,02 zł	0,00 zł	Odmowa – zwolnienie pracowników
KWIECIEŃ	**5**	1	mechanik - monter	39 500,00 zł	34 200,00 zł	UMOWA 31.05.2023 r.
		1	kosmetolog	38 000,00 zł	0,00 zł	NEGATYWNY
		1	specjalista ds. obsługi klienta	32 664,30 zł	0,00 ZŁ	nieuzupełniony
		1	monter sieci telekomunikacyjnych	38 880,00 zł	0,00 zł	Odmowa – brak lokalu
		1	pracownik gospodarczy	37 948,00 zł	37 940,00 zł	UMOWA 30.05.2023 r.
CZERWIEC	**6**	1	kierownik magazynu i logistyki	41 094,45 zł	0,00 zł	NEGATYWNY
		1	magazynier	40 000,00 zł	0,00 zł	REZYGNACJA
		1	magazynier	38 130,00 zł	0,00 zł	Odmowa – zły formularz
		3	Lekarz stomatolog	40 400,00 zł	0,00 zł	NEGATYWNY
			Asystentka stomatologiczna	40 400,00 zł	0,00 ZŁ	NEGATYWNY
			Rejestrator medyczny	40 400,00 zł	5 400,00 zł	REZYGNACJA
		1	Kucharz	40 200,00 zł	0,00 zł	NEGATYWNY
		1	Sprzedawca	36 545,00 zł	0,00 ZŁ	NEGATYWNY
LIPIEC	**2**	1	Magazynier	38 130,00 zł	38 130,00 zł	UMOWA 03.10.2023 r.
		1	kosmetyczka	37 500,00 zł	37 500,00 zł	UMOWA 09.10.2023 r.
SIERPIEŃ	**3**	1	fizjoterapeuta	42 000,00 zł	0,00 zł	NEGATYWNY
		1	konsultant medyczny	42 000,00 zł	38 200,00 zł	UMOWA 29.09.2023 r.
		1	architekt	38 884,04 zł	0,00 zł	NEGATYWNY
		1	technik automatyk	42 000,00 zł	0,00 zł	odmowa
		1	mechanik samochodowy	42 034,56 zł	42 030,00 zł	UMOWA 13.10.2023 r.

WRZESIEŃ	**3**	1	sprzedawca	17 600,00 zł	0,00 zł	NIEUZUPEŁNIONY
		2	kucharz	42 000,00 zł	0,00 zł	NEGATYWNY
			barman/manager	42 000,00 zł	0,00 zł	NEGATYWNY
PAŹDZIERNIK	**3**	1	konsultant medyczny	42 000,00 zł	0,00 zł	REZYGNACJA
		1	architekt	42 034,56 zł	42 030,00 zł	UMOWA 12.12.2023 r.
		1	pomocnik mechanika	42 034,56 zł	0,00 zł	Odmowa – zły formularz
LISTOPAD	**6**	1	projektant/asystent architekta	41 978,96 zł	41 970,00 zł	UMOWA 29.12.2023 r.
		1	piekarz	41 088,00 zł	0,00	NIEUZUPEŁNIONY
		1	manager	17 935,91 zł	0,00	NIEUZUPEŁNIONY
		1	mechanik	42 213,82 zł		Do uzupełnienia
		1	pracownik gospodarczy	43 169,00 zł	43 160,00 zł	PRZED UMOWĄ
		1	kosmetyczka	42 000,00 zł	42 000,00 zł	UMOWA 22.12.2023 r.
OGÓŁEM	**44**	**50**	**-**	**1 902 129,04 zł**	**446 280,00 zł**	-

Wniosek niekompletny to wniosek nie spełniający wymagań formalnych, niepodlegający rozpatrzeniu.

Zestawienie wniosków dotyczących przyznawania środków z Funduszu Pracy na uruchomienie działalności gospodarczej przez osoby bezrobotne.

Pomoc finansowa kierowana jest do osób bezrobotnych, pragnących podjąć własną działalność gospodarczą. Środki są przyznawane na wniosek osoby bezrobotnej zarejestrowanej w Urzędzie Pracy. Wnioski opiniuje komisja, w skład której wchodzą przedstawiciele Powiatowej Rady Rynku Pracy oraz przedstawiciele Powiatowego Urzędu Pracy w Katowicach.

Rok 2023	Złożone wnioski	Suma wnioskowanych kwot na rozpoczęcie działalności gospodarczej	Ilość wniosków pozytywnie zaopiniowanych przez komisję	Suma kwot przyznanych przez Komisję	
				Algorytm	EFS
styczeń	16	594 004,10 zł	0	0,00 zł	0,00 zł
luty	76	2 716 642,86 zł	19	619 430,00 zł	0,00 zł
marzec	0	0,00	37	1 155 090,00 zł	0,00 zł
kwiecień	0	0,00	0	0,00	0,00
maj	0	0,00	0	0,00	0,00
czerwiec	0	0,00	0	0,00	0,00
lipiec	115	4 366 338,02	0	0,00	0,00
sierpień	90	3 456 033,65	45	0,00	1 511 840,00
wrzesień	55	2 169 148,14	37	0,00	1 282 570,00
październik	48	1 858 501,89	36	374 690,00	854 120,00
listopad	0	0,00	16	527 010,00	38 940,00
grudzień	0	0,00	0	0,00	0,00
Ogółem	**400**	**15 160 668,66**	**190**	**2 676 220,00 zł**	**3 687 470,00**

Osoby bezrobotne które ubiegają się o przyznanie środków, zgodnie z regulaminem dotyczącym warunków i trybu refundacji ze środków Funduszu Pracy, kosztów wyposażenia i doposażenia stanowiska pracy dla skierowanego bezrobotnego, przyznawania bezrobotnym środków na podjęcie działalności

gospodarczej oraz form zabezpieczenia zwrotu otrzymanych środków, są zobowiązane do uczestnictwa w indywidualnym spotkaniu z doradcą zawodowym.
Następnie wniosek jest opiniowany przez komisję.

Z ogólnej liczby 400 złożonych wniosków:

- 190 wniosków rozpatrzono pozytywnie (w tym 15 osób zrezygnowało po przyznaniu środków przez komisję),
- 35 wniosków rozpatrzono negatywnie,
- 30 osób zrezygnowało,
- 145 wniosków nie podlega rozpatrzeniu,

ZESTAWIENIE WYPŁACONYCH W 2023r. ŚRODKÓW DLA OSÓB BEZROBOTNYCH NA PODJĘCIE DZIAŁALNOŚCI GOSPODARCZEJ:

Ilość osób, którym wypłacono środki na uruchomienie działalności gospodarczej	Kwota wypłaconych środków na podstawie zawartych umów	Kwota wypłaconych środków, pomniejszona o dokonane zwroty z tytułu niewykorzystanych środków
175	5 963 280,00 zł	5 947 959,11 zł

4. Zestawienie dotyczące umów cywilno - prawnych w zakresie aktywizacji osób bezrobotnych zawartych w okresie I-XII/ 2023 r.

	Refundacja części kosztów wynagrodzenia i składek na ubezpieczenia społeczne w związku z zatrudnieniem bezrobotnego do 30 roku życia w ramach bonu zatrudnieniowego		Prace interwencyjne		Roboty publiczne		Prace społecznie użyteczne		Dofinansowanie wynagrodzenia za zatrudnienie skierowanego bezrobotnego, który ukończył 50 rok życia	
Miesiąc	Liczba umów	osoby	Liczba umów	osoby	Liczba umów	osoby	Liczba umów	osoby	Liczba umów	osoby
I	0	0	0	6	0	0	0	0	0	0
II	0	0	7	0	0	0	0	0	0	0
III	1	0	6	9	4	0	0	40	0	0
IV	0	1	7	11	0	20	0	2	0	0
V	3	0	15	9	0	2	0	0	3	2
VI	0	3	5	10	0	0	0	0	2	1

VII	2	0	3	4	0	1	0	0	1	2
VIII	2	2	4	9	0	0	0	0	2	1
IX	0	1	7	4	0	1	0	0	0	3
X	8	0	7	9	0	0	0	0	1	1
XI	0	0	2	7	0	0	0	0	1	1
XII	0	0	4	1	0	0	0	0	1	0
suma	**8**	**7**	**67**	**79**	**4**	**24**	**0**	**42**	**11**	**11**

VII. ZESTAWIENIE WYDATKÓW Z FUNDUSZU PRACY

1. Wydatki - aktywne formy wg stanu na dzień 31.12.2023 r.

			w złotych
1	Prace interwencyjne		571 909
	w tym:		
	1.1 Środki algorytmowe Funduszu Pracy	571 909	
2	Stypendium stażowe		1 415 932
	w tym:		
	2.1. Środki algorytmowe Funduszu Pracy	1 415 932	
6	Roboty publiczne		385 220
7	Szkolenia		679 899
	w tym:		
	7.1.Kursy osób bezrobotnych	463 895	
	7.2.Stypendia szkoleniowe	212 995	
	7.3.Koszty egzaminu i licencji	3 010	
8	Jednorazowo przyznane środki na uruchomienie własnej działalności gospodarczej		2 568 302
	w tym :		
	8.1. Środki algorytmowe Funduszu Pracy	2 568 302	
9	Refundacja kosztów wyposażenia lub doposażenie stanowisk pracy		399 075
	w tym:		
	9.1. Środki algorytmowe Funduszu Pracy	399 075	
10	Bon szkoleniowy i stażowy – w tym:		0
	A. Bon szkoleniowy	0	
	B. Bon stażowy	0	
11	Bon zatrudnieniowy		99 808
12	Zwrot kosztów zatr. w DPS		538 828
13	Studia podyplomowe		197 973
	w tym:		
	12.1.Dofinansowanie kosztów studiów	148 692	
	12.2.Stypendium z tyt .podjęcia studiów podyplomowych	49 280	
14	Koszty badań bezrobotnych		40 566
15	Prace społecznie-użyteczne w tym :		56 781
	14.1. Prace społecznie użyteczne FP	56 781	
	14.2. Prace społecznie użyteczne PAI	0	
16	Dofinansowanie 50+		184 655
17	Świadczenie aktywizacyjne		0
18	Krajowy Fundusz Szkoleniowy		2 500 376
16	Postępowanie nostryfikacyjne		14 020
20	Bon zasiedleniowy		164 600
		Razem	**9 817 944**

Wydatki współfinansowane z EFS:			**3 638 452**
FESL.5.1.-Aktyw. os.bezrob. Aktywizacja osób bezrobotnych zarejestrowanych w Powiatowym Urzędzie Pracy w Katowicach (I)			**3 638 452**
1	SST – stypendia stażowe 30+	136 753	
2	Jednorazowo przyznane środki na uruchomienie własnej działalności gospodarczej 30+	2 126 762	
3	SST – stypendia stażowe - Młodzi	127 708	
4	Jednorazowo przyznane środki na uruchomienie własnej działalności gospodarczej - Młodzi	1 247 229	
2. Wydatki - pasywne:			**9 316 627**
1	Zasiłki dla bezrobotnych	7 373 834	
2	Dodatki aktywizacyjne	565 466	
3	Składka na KRUS		
4	Świadczenia integracyjne	1 377 326	
3. Pozostałe wydatki z art. 108			**1 380 985**
1	Koszty wysyłki zawiadomień, komunikacji z bezrobotnymi i pracodawcami	216 247	
2	Koszty postępowania sądowego i egzekucyjnego	12 009	
3	Szkolenie kadr realizujących zadania objęte ustawą	140 691	
4	Dodatki do wynagrodzeń dla doradców zawodowych i pośredników pracy	162 019	
5	Zakup usług remontowych, serwisowych i innych	12 460	
6	Koszty rozwoju i eksploatacji systemu informatycznego	659 223	
7	Koszty wydatków dot.szkolenia członków rad rynku pracy	0	
8	Koszty wydatków na partnerstwo lokalne	0	
9	Koszty dotarcia z informacja o formach aktywizacji zawodowej		
10	Giełdy pracy i targi pracy	36 567	
11	Działania promocyjno -informacyjne dot. bezrobotnych,		
12	Zakup papieru kserograficznego i inne	22 262	
13	Ekspertyzy, analizy opinie	69 000	
14	Zakup usług obejmujących tłumaczenia	886	
15	Zakupy inwestycyjne	0	
16	Promocja Krajowego Funduszu Szkoleniowego	49 624	

IX. WYDATKI BUDŻETOWE - DZIAŁ 853, ROZDZIAŁ 85333

Plan na 2023 rok : 9 092 151,00 dział 853

paragraf	Nazwa	Plan	Wydatki 12.2023	Zobowiązania na dzień 31.12.2023
6060	Wydatki na zakupy inwestycyjne	100 000	96 000	
3020	Wydatki osobowe niezaliczone do wynagrodzeń	10 602	8 311	
4010	Wynagrodzenia osobowe pracowników	5 924 847	5 924 500	
4040	Dodatkowe wynagrodzenie roczne	349 831	349 831	
4110	Składki na ubezpieczenia społeczne	1 062 545	1 031 682	
4120	Składki na Fundusz Pracy oraz Solidarnościowy Fundusz	147 424	120 872	
4170	Wynagrodzenia bezosobowe	21 600	21 600	
4710	Wpłaty na PPK	16 061	15 542	
4140	Składki na PFRON	87 677	87 647	
4210	Zakup materiałów i wyposażenia	167 181	166 511	
4260	Zakup energii	363 339	363 331	
4270	Zakup usług remontowych	26 405	23 504	
4280	Zakup usług zdrowotnych	6 410	6 410	
4300	Zakup usług pozostałych	365 600	365 599	
4360	Opłaty z tytułu zakupu usług telekomunikacyjnych	3 802	3 801	
4390	Zakup usług obejmujacych wykonanie ekspertyz, analiz i opinii	1 200	1 199	
4400	Opłaty za administrowanie i czynsze za budynki, lokale i pomieszczenia garażowe	185 674	185 674	
4410	Podróże służbowe krajowe	4 100	4 097	
4430	Różne opłaty i składki	20 175	20 175	
4440	Odpisy na zakładowy fundusz świadczeń socjalnych	160 475	160 473	
4480	Podatek od nieruchomości	34 164	34 163	
4700	Szkolenia pracowników niebędących członkami korpusu służby cywilnej	6 711	6 711	
Razem		9 065 823	8 997 632	0

X. INFORMACJE ZWIĄZANE ZE STATUSEM OSOBY BEZROBOTNEJ I PRZYZNAWANYMI ŚWIADCZENIAMI

1. Liczba wydanych decyzji dotyczących statusu bezrobotnego, zasiłku dla bezrobotnych oraz stypendiów przyznawanych na podstawie ustawy o promocji zatrudnienia i instytucjach rynku pracy

Wyszczególnienie	Ilość wydanych decyzji
styczeń	1302
luty	1242
marzec	1612
kwiecień	1269
maj	1485
czerwiec	1330
lipiec	1283
sierpień	1390
wrzesień	1400
październik	1336
listopad	1256
grudzień	1101
ogółem	**16 006**

2. Liczba wydanych postanowień

Wyszczególnienie	Postanowienia dotyczące			
	zawieszenia postępowania	podjęcia postępowania	wznowienia postępowania	sprostowania omyłki
styczeń	1	0	18	0
luty	1	0	6	0
marzec	2	1	16	0
kwiecień	0	0	9	1
maj	2	1	8	0

czerwiec	1	0	15	1
lipiec	2	2	3	0
sierpień	1	2	11	1
wrzesień	0	0	6	0
październik	0	0	12	0
listopad	0	0	6	1
grudzień	0	0	5	0
ogółem	**10**	**6**	**115**	**4**

3. Liczba wydanych decyzji po wznowieniu postępowania

Wyszczególnienie	Decyzje dotyczące statusu bezrobotnego	Decyzje dotyczące świadczeń
styczeń	6	25
luty	14	38
marzec	6	30
kwiecień	14	30
maj	9	15
czerwiec	8	26
lipiec	14	35
sierpień	10	29
wrzesień	6	19
październik	6	16
listopad	5	10
grudzień	5	30
ogółem	**103**	**303**

Liczba sporządzanych i przekazywanych do Zakładu Ubezpieczeń Społecznych dokumentów ubezpieczeniowych tj. zgłoszeniowych do ubezpieczenia zdrowotnego i ubezpieczeń społecznych oraz dokumentów rozliczeniowych, które są wysyłane poprzez teletransmisję danych z aktualnego programu PŁATNIK

Lp.	Wyszczególnienie	I 2023r.	II 2023r.	III 2023.	IV 2023r.	V 2023r.	VI 2023r.	VII 2023r.	VIII 2023r.	IX 2023r.	X 2023r.	XI 2023r.	XII 2023r.	Ogółem
1.	Ilość dokumentów zgłoszeniowych	1 444	1 398	1 719	1 347	1 550	1 535	1 514	1 574	1 582	1 617	1 450	1 232	17 962
2.	Ilość dokumentów rozliczeniowych	3 887	3 667	3 529	3 623	3 386	3 044	3 033	3 057	2 991	2 939	2 899	2 841	38 896
3.	Ilość dokumentów rozliczeniowych DRA	11	8	11	14	17	15	11	14	7	9	6	29	152
4.	Ilość dokumentów ZUS IWA	1	0	0	0	0	0	0	0	0	0	0	0	1
	Ogółem	**5 343**	**5 073**	**5 259**	**4 984**	**4 953**	**4 594**	**4 558**	**4 645**	**4 580**	**4 565**	**4 355**	**4 102**	**57 011**

XI. OBSŁUGA ADMINISTRACYJNO – BIUROWA POWIATOWEGO URZĘDU PRACY W KATOWICACH

1. Dział ds. Ewidencji i Świadczeń

Zaświadczenia wydawane osobom bezrobotnym i poszukującym pracy

Lp.	Wyszczególnienie	I 2023r.	II 2023r.	III 2023r.	IV 2023r.	V 2023r.	VI 2023r.	VII 2023r.	VIII 2023r.	IX 2023r.	X 2023r.	XI 2023r.	XII 2023r.	Ogółem
1.	Zaświadczenia dotyczące osób bezrobotnych i poszukujących pracy	353	207	239	169	201	171	189	198	255	194	165	135	2476

Referat ds. obsługi prawnej i kadr

Stan zatrudnienia w Powiatowym Urzędzie Pracy w Katowicach według stanu na koniec **grudnia 2023r**.:

Ogółem:	**83,125 etatów**
osoby z wykształceniem wyższym:	80
średnim:	7
zasadniczym zawodowym:	0
podstawowym:	0
umowy zlecenia:	**1 osoba**

Ogłoszone i zakończone konkursy na stanowiska urzędnicze: 0