

SPRAWOZDANIE Z REALIZACJI DZIAŁANIA 2.1*

* należy wpisać numer działania

Rodzaj sprawozdania*:

**podkreślić właściwe*

- a. okresowe
- b. roczne
- c. końcowe
- d. korekta

I. INFORMACJE OGÓLNE

1.	Numer sprawozdania	K/2.1/ZPORR/20
2.	Numer i nazwa Działania	2.1 Rozwój umiejętności powiązany z potrzebami regionalnego rynku pracy i możliwości kształcenia ustawicznego w regionie
3.	Nazwa Instytucji Wdrażającej	Wojewódzki Urząd Pracy w Białymstoku
4.	Adres	ul. Pogodna 22, 15-354 Białystok
5.	Osoba odpowiedzialna w ramach Instytucji Wdrażającej za realizację Działania	Janina Mironowicz - Dyrektor WUP w Białymstoku
6.	Osoba do kontaktu w ramach Instytucji Wdrażającej	Marcin Sidorczuk – inspektor wojewódzki w Wydziale Monitorowania i Kontroli EFS
7.	Numer telefonu i faksu	tel.(085) 74 97 224, fax (085) 74 97 209
8.	Adres poczty elektronicznej	marcin.sidorczuk@wup.wrotapodlasia.pl

II. PRZEBIEG REALIZACJI I POSTĘP RZECZOWY DZIAŁANIA

1. Opis przebiegu realizacji działania w okresie objętym sprawozdaniem

Wojewódzki Urząd Pracy (WUP) w Białymstoku od 2004 r. pełnił rolę Instytucji Wdrażającej (IW) dla Działania 2.1 *Rozwój umiejętności powiązany z potrzebami regionalnego rynku pracy i możliwości kształcenia ustawicznego w regionie* w ramach Zintegrowanego Programu Operacyjnego Rozwoju Regionalnego. Umowę Finansowania Działania zawarto pomiędzy Wojewodą Podlaskim (Instytucją Pośredniczącą) a Wojewódzkim Urzędem Pracy w Białymstoku (Instytucją Wdrażającą), w dniu 19 października 2004 r.

W sprawozdawczym okresie w ramach Działania 2.1 WUP zrealizował trzy procedury konkursowe.

Wszystkie konkursy miały charakter konkursów zamkniętych. W odpowiedzi na ogłoszone konkursy złożono ogółem 209 wniosków o dofinansowanie na łączną kwotę 103,6 mln PLN, z czego 165 wniosków oceniono pozytywnie pod względem formalnym. W wyniku oceny merytorycznej przedłożonych aplikacji wybrano do realizacji 58 projektów. Poniżej zamieszczona tabela przedstawia szczegółowo dane z wszystkich trzech konkursów.

Numer konkursu	Konkurs nr 1/ZPORR/2.1/2004	Konkurs nr 2/ZPORR/2.1/2005	Konkurs nr 1/ZPORR/2.1/2006	Ogółem
Liczba wniosków złożonych w odpowiedzi na konkurs	37	76	96	209
Liczba wniosków, które spełniły kryteria formalne	31	56	78	165
Liczba wniosków pozytywnie ocenionych przez KOP	21	48	57	126
Liczba wniosków, które uzyskały dofinansowanie	21	22	15	58

W 2009 roku zostało przyjętych do realizacji 11 projektów. Projekty zostały przyjęte do realizacji z listy rezerwowej projektów biorących udział w konkursie zamkniętym nr 1/ZPORR/2.1/2006. Podpisanie nowych umów było wynikiem przekazania dodatkowych środków na realizację Działania 2.1 w województwie podlaskim. Środki na sfinansowanie projektów w ramach nadkontraktacji powstały w wyniku wzrostu kursu EURO oraz oszczędności pozostałych po zakończonych dotychczas projektach.

Od początku realizacji Działania 2.1 podpisano łącznie 69 umów o dofinansowanie projektu. Wartość projektów po uwzględnieniu aneksów, zwrotów oraz kwot niepobranych wynosi 27 731 539,39 PLN, w tym 20 737 146,37 PLN z EFS.

Najwięcej umów o dofinansowanie realizacji projektu (42) podpisanych zostało w 2005 roku w wyniku rozstrzygnięcia dwóch konkursów o numerach 1/ZPORR/2.1/2004 i 2/ZPORR/2.1/2005.

W trakcie wdrażania Działania 2.1 nie rozwiązano żadnej umowy.

Wartość zakontraktowanej alokacji na lata 2004-2006 wynosi 101,46 %. Budżety projektów, które zostały przyjęte do realizacji kształtowały się w przedziale od 30 100 PLN do 5 054 050 PLN.

W ramach Działania realizowane był 53 projekty, których wartość budżetu nie przekraczała 0,5 mln PLN, 10 mieszczących się w przedziale od 0,5 mln PLN do 1,0 mln PLN oraz 6 powyżej 1 mln PLN.

Przeważającym rodzajem wsparcia we wnioskach, które otrzymały dofinansowanie były szkolenia i kursy:

- językowe – język angielski, niemiecki, francuski, włoski, rosyjski,
- informatyczne – podstawy obsługi komputera oraz specjalistyczne kursy komputerowe,
- zawodowe - pedagogika terapeutyczna, pedagogika niepełnosprawnych, pedagogika lecznicza, szkolenia w zakresie kadrowo-płacowym, szkolenia menadżerskie, szkolenia kandydatów na egzaminatorów, szkolenia dla doradców rolniczych, szkolenia z zakresu prawa podatkowego, szkolenia z zakresu nowoczesnych metod zarządzania.

Wystąpiły również projekty badawcze oraz finansujące praktyki zawodowe, informację zawodową i pośrednictwo pracy.

Duża liczba projektów oraz tematyka szkoleń proponowanych przez projektodawców pozwoliła uczestnikom projektów na podniesienie umiejętności i kwalifikacji zawodowych. Realizowane w ramach Działania projekty pozwoliły na zwiększenie liczby osób dorosłych korzystających z kształcenia ustawicznego w regionie. Zwiększyła się możliwość utrzymania przez Beneficjentów Ostatecznych dotychczasowego zatrudnienia, awansu zawodowego oraz znalezienia nowego zatrudnienia.

W ramach Działania 2.1 realizowano trzy projekty badawcze, jeden własny oraz dwa wyłonione w trybie konkursowym.

1. W 2005 roku Wojewódzki Urząd Pracy w Białymstoku realizował projekt własny pt.: *Popyt i podaż pracy – diagnoza rynku pracy województwa podlaskiego*". Wartość projektu opiewała na kwotę 100 770,00 PLN. Projekt zakładał przeprowadzenie badań rynku pracy pod kątem oceny

1/2

panującej na nim sytuacji oraz szans i zagrożeń rozwoju regionu Podlasia. W ramach projektu przeprowadzono badania dwóch obszarów problemowych, podaż pracy (osoby bezrobotne) oraz popyt na pracę (pracodawców z terenu województwa podlaskiego).

2. W 2005 i 2006 roku Wyższa Szkoła Finansów i Zarządzania w Białymstoku realizowała projekt pt.: *Regionalny System Monitorowania Rynku Pracy*, który polegał na stworzeniu systemu wymiany informacji pomiędzy przedsiębiorstwami, instytucjami szkoleniowymi i instytucjami monitorującymi rynek pracy.
3. Biuro Inicjatyw Rozwojowych w Białymstoku w okresie od 01.07.2005 r. do 31.05.2006 r. realizowało projekt badawczy pt.: *Badanie potrzeb edukacyjnych mieszkańców obszarów wiejskich Podlasia*, który zakładał usprawnienie i zwiększenie efektywności podejmowanych form wsparcia w zakresie działalności szkoleniowej i doradczej dla rolników i ich rodzin na Podlasiu, poprzez przeprowadzanie analizy potrzeb edukacyjnych w zakresie przyszłego różnicowania działalności zawodowej na obszarach wiejskich.

W okresie sprawozdawczym Wojewódzki Urząd Pracy w Białymstoku sporządzał i przysyłał do Instytucji Pośredniczącej w wyznaczonych terminach plany kontroli na lata 2005, 2006 (aktualizacja z dnia 01.06.2006 r.), 2007, 2008 oraz na 2009 rok. W związku z przedłużającą się procedurą zatwierdzania wniosków o płatność WUP niekiedy dokonywał przesunięć zaplanowanych kontroli końcowych, jednakże wszystkie zaplanowane kontrole zostały zrealizowane.

W okresie wdrażania Działania 2.1 WUP w Białymstoku przeprowadził łącznie 129 kontroli (42 w trakcie realizacji projektów, 66 na zakończenie realizacji projektów, 19 kontroli doraźnych oraz 2 kontrole trwałości). Dla wszystkich projektów została przeprowadzona kontrola na dokumentach, obejmująca głównie weryfikację wniosków o płatność i sprawozdań monitoringowych. W ramach kontroli przeprowadzono również wizyty monitorujące, celem sprawdzenia faktyczności odbywania się szkoleń. Kontrole miały na celu sprawdzenie prawidłowości realizacji projektów pod względem zgodności z procedurami, zapisami Zintegrowanego Programu Operacyjnego Rozwoju Regionalnego (ZPORR) i Uzupełnieniem ZPORR oraz postanowieniami Umowy o dofinansowanie projektu. W okresie wdrażania Działania 2.1 ZPORR Wojewódzki Urząd Pracy w Białymstoku stwierdził 15 nieprawidłowości.

W okresie realizacji Działania 2.1 w latach 2004-2009 Wojewódzki Urząd Pracy w Białymstoku zweryfikował 265 wniosków o płatność (w tym 58 o płatność zaliczkową, 138 o płatność pośrednią oraz 69 o płatność końcową). Łącznie Beneficjentom wypłacono 27 649 528,49 PLN, w tym z EFS 20 737 146,37 PLN.

W trakcie wdrażania Działania Wojewódzki Urząd Pracy w Białymstoku wystąpił do Podlaskiego Urzędu Wojewódzkiego w Białymstoku w sumie z 32 wnioskami o refundację. Instytucja Pośrednicząca przekazała na rachunek województwa podlaskiego (po pomniejszeniu o zwroty i kwoty nienależnie pobrane) kwotę 20 608 953,07 PLN.

Zakładany stopień realizacji zobowiązań w okresie sprawozdawczym nie został w 100 % osiągnięty (99,38%). Było to spowodowane wstrzymaniem poświadczenia przez Instytucję Pośredniczącą wydatków w kwocie 124 808,01 PLN, dotyczących projektów numer Z/2.20/II/2.1/47/05. Refundację wstrzymano na podstawie stwierdzonych podczas kontroli nieprawidłowości.

W okresie sprawozdawczym Wojewódzki Urząd Pracy w Białymstoku sporządzał i przysyłał do Instytucji Pośredniczącej w wyznaczonych terminach sprawozdania okresowe oraz roczne.

W ramach Priorytetu 4 Pomoc techniczna w latach 2004-2009 WUP w Białymstoku realizował następujące projekty:

- w ramach Działania 4.1 realizowane były 4 projekty wsparcia kadrowego oraz projekt pt.: *Leasing samochodu osobowego w procesie wdrażania ZPORR*.

- w ramach Działania 4.2 realizowane były następujące projekty:

- *Wyposażenie pracowników zaangażowanych we wdrażanie ZPORR*,
- *Opracowanie ewaluacji on-going projektów realizowanych w ramach działania 2.1, 2.3 i 2.4*

3

ZPORR w latach 2004-2006,

- *Wsparcie rozwoju pracowników zaangażowanych we wdrażanie ZPORR poprzez organizację wizyty studyjno – szkoleniowej na Litwie,*
 - *Wsparcie procesu realizacji programu operacyjnego ZPORR,*
- w ramach Działania 4.3 realizowane były następujące projekty:
- *Rola EFS w procesie wdrażania projektów w zakresie rozwoju zasobów ludzkich w ramach ZPORR,*
 - *Sprawozdanie z realizacji Działań 2.1, 2.3 i 2.4 ZPORR w województwie podlaskim,*
 - *Promowanie komponentu ZPORR w województwie podlaskim.*

Rok 2004.

- w dniu 19 października 2004 roku została podpisana umowa finansowania Działania 2.1 w ramach ZPORR. Kolejnym etapem było przygotowanie przez WUP w Białymstoku dokumentacji konkursowej.

- w dniu 17 listopada 2004 roku został ogłoszony konkurs zamknięty nr 1/ZPORR/2.1/2004.

- w odpowiedzi na ogłoszony konkurs wpłynęło 36 wniosków (plus jeden wniosek własny) o dofinansowanie.

- rozpoczęto procedurę weryfikacji formalnej.

Rok 2005.

- w 2005 roku rekomendowano do dofinansowania i podpisano 41 umów o dofinansowanie dla wniosków wyłonionych w 1/ZPORR/2.1/2004 i 2/ZPORR/2.1/2005,

- wśród realizowanych projektów był projekt własny Wojewódzkiego Urzędu Pracy w Białymstoku pt.: „Popyt i podaż pracy – diagnoza rynku województwa podlaskiego”, kwota dofinansowania projektu wynosiła 100 770,00 PLN, w tym z EFS 69 300 PLN.

- w 2005 roku zakończyła się realizacja 3 projektów, projektodawcy złożyli wnioski o płatność końcową.

- Instytucja Wdrażająca złożyła do Instytucji Pośredniczącej 4 wnioski o refundację na kwotę 270 362,92 PLN. Instytucja Pośrednicząca dokonała refundacji z konta programowego dwóch z w/w wniosków na kwotę 28 734,47 PLN.

- 37 Beneficjentom zostały wypłacone pierwsze transze zaliczkowe na łączną kwotę 1 984 811,98 PLN, oraz 11 Beneficjentom wypłacone zostały kolejne transze na łączną kwotę 498 011,51 PLN.

- przeprowadzono 22 kontrole na miejscu realizacji projektu (w tym 1 jedna na zakończenie realizacji projektu).

- sporządzono i przesłano do Instytucji Pośredniczącej sprawozdania za IV kwartał 2004 r., za 2004 rok oraz za I, II i III kwartał 2005 r.

Rok 2006.

- w okresie od 31 stycznia do 27 lutego 2006 trwał konkurs zamknięty nr 1/ZPORR/2.1/2006. W odpowiedzi na konkurs wpłynęło 96 wniosków, do dofinansowania rekomendowano 13 projektów.

- podpisano 2 umowy o dofinansowanie projektów z II edycji konkursowej.

- w związku ze zmianą kursu euro, jak również zmniejszenia kwot dofinansowania m.in. na skutek powstania oszczędności przetargowych we wrześniu 2006 roku okazało się, że istnieje możliwość sfinansowania dwóch pierwszych projektów z listy rezerwowej. W dniu 16 października 2006 roku zostały podpisane dwie umowy o dofinansowanie.

- łącznie w roku 2006 podpisano 17 umów na dofinansowanie realizacji projektów,

- została zakończona realizacja rzeczowa i finansowa 30 projektów,

- Beneficjenci występowali do Instytucji Wdrażającej z wnioskami o płatność zaliczkową, pośrednią oraz końcową. Łącznie wpłynęło 124 wnioski, zweryfikowano 107 wniosków o płatność. Do wypłaty zatwierdzono kwotę 10 895 643,19 PLN, w tym z EFS 8 171 732,33 PLN.

- w 2006 r. złożono do Instytucji Pośredniczącej 12 wniosków o refundację na kwotę 4 948 660,16 PLN, w tym z EFS 3 711 495,12 PLN. Poświadczona kwota wydatków wynosi 4 948 026,45 PLN, w tym z EFS 3 711 019,84 PLN.

- Instytucja Wdrażająca przeprowadziła 37 kontroli realizacji projektu (w tym 8 po zakończeniu

realizacji projektu oraz 29 w trakcie realizacji).

- sporządzono i przesłano do Instytucji Pośredniczącej sprawozdania za IV kwartał 2005 r., za 2005 rok oraz za I, II kwartał 2006 r.

Rok 2007.

- nie podpisano nowych umów o dofinansowanie realizacji projektu.

- nie ogłaszano nowych konkursów z powodu wyczerpania dostępnej alokacji.

- do końca roku 2007 zakończono realizację rzeczową i finansową w sumie 54 projektów. W trakcie realizacji pozostały 4 projekty,

- została zakończona realizacja 27 projektów (zrealizowano dla nich wnioski o płatność końcową, odbyła się kontrola końcowa),

- Beneficjenci występowali do Instytucji Wdrażającej z wnioskami o płatność pośrednią oraz końcową. W 2007 roku zweryfikowano 63 wnioski o płatność.

- złożono do Instytucji Pośredniczącej 11 wniosków o refundację na kwotę 9 395 751,58 PLN, w tym z EFS 7 046 813,69 PLN. Poświadczona kwota wydatków przez Instytucję Pośredniczącą wyniosła 9 109 592,80 PLN, w tym z EFS 6 832 194,60 PLN.

- Instytucja Wdrażająca rozpoczęła 50 kontroli (w trakcie realizacji 18, na zakończenie 32 kontrole), z których do zakończenia w 2008 roku pozostały 6 (jedna kontrola doraźna oraz 5 planowych). Wśród realizowanych kontroli było 5 kontroli doraźnych oraz 45 planowych.

- sporządzono i przesłano do Instytucji Pośredniczącej sprawozdania za II półrocze 2006 r., za 2006 rok oraz za I półrocze 2007 r.

Rok 2008.

- nie podpisano nowych umów o dofinansowanie realizacji projektu.

- nie ogłaszano nowych konkursów z powodu wyczerpania dostępnej alokacji.

- w 2008 roku wpłynęło 9 wniosków, zweryfikowano 16 wniosków o płatność (część wniosków złożonych w poprzednich okresach sprawozdawczych).

- w ramach Działania 2.1 w 2008 roku złożono do Instytucji Pośredniczącej 6 wniosków o refundację na kwotę 10 340 142,26 PLN, w tym z EFS 7 755 106,69 PLN. Poświadczona kwota wydatków z EFS przez Instytucję Pośredniczącą wyniosła 4 540 061,71 PLN.

- przeprowadzono (zakończono) 20 kontroli końcowych, w tym 3 rozpoczęte w poprzednim okresie sprawozdawczym.

- w trakcie czynności kontrolnych zespoły kontrolujące stwierdziły 3 nieprawidłowości niepodlegające raportowaniu do Komisji Europejskiej, sporządzono dwa *Kwartalne zestawienia nieprawidłowości niepodlegających raportowaniu do Komisji Europejskiej*.

- sporządzono i przesłano do Instytucji Pośredniczącej sprawozdania za II półrocze 2007 r., za 2007 rok oraz za I półrocze 2008 r.

Rok 2009.

- nie ogłaszano nowych konkursów.

- podpisano 11 umów o dofinansowanie realizacji projektu, wartość projektów po uwzględnieniu aneksów, zwrotów oraz kwot niepobranych wyniosła 3 069 186,76 PLN, w tym 2 301 890,07 PLN z EFS. Podpisanie nowych umów było wynikiem przekazania dodatkowych środków na realizację Działania 2.1 w województwie podlaskim.

- wpłynęło 23 wnioski, zweryfikowano 23 wnioski na kwotę 3 069 186,76 PLN (w tym 2 301 890,07 PLN z EFS).

- złożono jeden do Instytucji Pośredniczącej jeden wniosek o refundację na kwotę 3 069 186,76 PLN (w tym 2 301 890,07 PLN z EFS).

- przeprowadzono 11 kontroli na zakończenie realizacji projektu oraz dwie kontrole trwałości. Dla wszystkich projektów, dla których prowadzono kontrole na miejscu realizacji projektu, została przeprowadzona kontrola na dokumentach, obejmująca głównie weryfikację wniosków o płatność i sprawozdań monitoringowych. W ramach kontroli przeprowadzono również wizyty monitorujące, celem sprawdzenia faktyczności odbywania się szkoleń.

5

- sporządzono i przesłano do Instytucji Pośredniczącej sprawozdania za II półrocze 2008 r., za 2008 rok oraz za I półrocze 2009 r.

Dodatkowo wypełnić załącznik nr 1.

2. Informacja odnośnie stopnia osiągnięcia zakładanych wartości wskaźników w okresie objętym sprawozdaniem.

Załącznik 2. W ramach Działania 2.1 przeważającym typem wsparcia były szkolenia i kursy (językowe, informatyczne, zawodowe), wystąpiły również projekty badawcze oraz praktyki zawodowe, informacja zawodowa i pośrednictwo pracy. Od początku realizacji Działania 2.1 realizowanych było 13 projektów zintegrowanych (w 2009 roku były realizowane 3 projekty zintegrowane).

W okresie od 01.01.2009 r. do 31.10.2009 r. nie były realizowane projekty dotyczące badań i analiz, realizacja trzech takich projektów została zakończona w poprzednich okresach sprawozdawczych.

Wskaźnik „*Liczba osób korzystających z doradztwa dla osób dorosłych*” w okresie od 01.01.2009 r. do 31.10.2009 r. osiągnął poziom 577 osób, a od początku realizacji Działania 2.1 – 3848 osób. W 2009 r. wskaźnik „*Liczba osób korzystających ze szkoleń dla dorosłych*” osiągnął wartość 1588 osób, a od początku realizacji Działania 18 638. Wartość wskaźnika „*Liczba osób korzystających z praktyki dla uczniów i studentów*” kształtuje się na poziomie 30 osób, ponieważ w jednym z zakończonych projektów wystąpił ten rodzaj wsparcia.

Wskaźnik rezultatu „*Liczba osób, które ukończyły szkolenie w ogólnej liczbie szkolonych osób dorosłych*” w 2009 roku osiągnął wartość 99,30% (1577/1588), natomiast od początku wdrażania Działania wynosi 98,01 % (18267/18638), (osiągnięta wartość wskaźnika świadczy o małej liczbie osób, które nie kończyły rozpoczętych szkoleń),

- w tym: mężczyźni/kobiety w okresie sprawozdawczym -27,27%/72,73% (430/1577/1147/1577), natomiast od początku wdrażania Działania - 30,78%/69,22% (5623/18267/12644/18267),

- w tym: rolnicy i domownicy w okresie sprawozdawczym – 3,80% (60/1577), natomiast od początku wdrażania Działania - 6,22% (1137/18267).

Wskaźnik oddziaływania pn. *Udział osób dorosłych, które znalazły nowe zatrudnienie 6 miesięcy po zakończeniu uczestnictwa w projekcie w ogólnej liczbie osób dorosłych uczestniczących w projektach* w okresie sprawozdawczym wynosi 7%, a od początku realizacji 8%.

– w tym: mężczyźni/kobiety w okresie sprawozdawczym wynosi - 27%/73%, a od początku realizacji - 28%/72%.

– w tym: rolnicy i domownicy w okresie sprawozdawczym wynosi - 27%, a od początku realizacji 22%.

Wartości wskaźnika pn. *Uczestnictwo w kształceniu ustawicznym (% populacja w wieku 25-64 lat)* kształtują się na poziomie 4,2%.

W trakcie okresu sprawozdawczego składane były przez Beneficjentów oświadczenia dotyczące nie osiągnięcia wskaźników rezultatu – od początku wdrażania działania 2.1 złożono 2 oświadczenia i dotyczyły one wskaźnika „*Liczba osób pracujących deklarujących zmianę zatrudnienia*”. Beneficjenci w wyznaczonym przez siebie terminie informowali Instytucję Wdrażającą o osiągnięciu wartości wskaźników.

Działanie	2009 r.	W okresie sprawozdawczym
2.1	0	2

Załącznik 2b. W 2009 roku trwała realizacja rzeczowa i finansowa 11 projektów w ramach przedmiotowego Działania. Od początku realizacji Działania 2.1 ZPORR osiągnięto następujące wskaźniki:

- udział w projektach rozpoczęło 18 686 osób, w tym 5 798 mężczyzn i 12 888 kobiet (w okresie

sprawozdawczym 1 588 osób, w tym 431 mężczyzn i 1 157 kobiet);
- z uczestnictwa w projektach od początku wdrażania przedmiotowego Działania zrezygnowało 398 osób, w tym 167 mężczyzn i 231 kobiet (w okresie sprawozdawczym 11 osób, w tym 1 mężczyzna i 10 kobiet), co stanowi 2,13 % liczby osób rozpoczynających udział w projektach,
- kwalifikacje podniosło 18 267 osób, w tym 5 623 mężczyzn i 12 644 kobiet (w okresie sprawozdawczym 1 577 osób, w tym 430 mężczyzn i 1 147 kobiet),
- 3 848 osób skorzystało z usług doradczych, w tym 1 160 mężczyzn i 2 688 kobiet (w okresie sprawozdawczym 577 osób, w tym 135 mężczyzn i 442 kobiety),
- w szkoleniach i kursach uczestniczyło 18 638 osób, w tym 5 787 mężczyzn i 12 851 kobiet (w okresie sprawozdawczym 1 588 osób, w tym 431 mężczyzn i 1 157 kobiet),
- z praktyk zawodowych skorzystało 30 osób, w tym 5 mężczyzn i 25 kobiet,
- 29 osób skorzystało z pośrednictwa pracy, w tym 5 mężczyzn i 24 kobiety,
- z innych form wsparcia skorzystało 51 osób, w tym 16 mężczyzn i 35 kobiet.

Dodatkowo wypełnić załączniki nr 2 i 2b*.

* załącznik 2b nie dotyczy sprawozdania z działania 3.4.

III. POSTĘP FINANSOWY DZIAŁANIA

1. Ogólne informacje dotyczące postępu finansowego

Od początku realizacji Działania 2.1 podpisano łącznie 69 umów o dofinansowanie projektu. Wartość projektów po uwzględnieniu aneksów, zwrotów oraz kwot niepobranych wynosi 27 731 539,39 PLN, w tym 20 737 146,37 PLN z EFS.

W okresie realizacji Działania 2.1 w latach 2004-2009 Wojewódzki Urząd Pracy w Białymstoku zweryfikował 265 wniosków o płatność (w tym 58 o płatność zaliczkową, 138 o płatność pośrednią oraz 69 o płatność końcową). Łącznie Beneficjentom wypłacono 27 649 528,49 PLN, w tym z EFS 20 737 146,37 PLN.

W trakcie wdrażania Działania Wojewódzki Urząd Pracy w Białymstoku wystąpił do Podlaskiego Urzędu Wojewódzkiego w Białymstoku w sumie z 32 wnioskami o refundację. Instytucja Pośrednicząca przekazała na rachunek województwa podlaskiego (po pomniejszeniu o zwroty i kwoty nienależnie pobrane) kwotę 20 608 953,07 PLN.

2. Porównanie zakładanego stopnia realizacji zobowiązań z osiągniętym w danym okresie sprawozdawczym.

Zakładany stopień realizacji zobowiązań w okresie sprawozdawczym nie został w 100 % osiągnięty (99,38%). Było to spowodowane wstrzymaniem poświadczenia przez Instytucję Pośredniczącą wydatków w kwocie 124 808,01 PLN, dotyczących projektów numer Z/2.20/II/2.1/47/05. Refundację wstrzymano na podstawie stwierdzonych podczas kontroli nieprawidłowości.

Dodatkowo wypełnić załączniki nr 3-4.

IV. OPIS PROBLEMÓW WE WDRAŻANIU DZIAŁANIA

1. Opis nowych lub nierozwiązanych problemów przy realizacji działania.

A) problemy napotkane w ostatnim okresie sprawozdawczym, wynikające ze stosowanych rozwiązań systemowych, których rozwiązanie leży w kompetencji Instytucji Pośredniczącej lub Instytucji Zarządzającej ZPORR.

Nie stwierdzono problemów wynikających ze stosowanych rozwiązań systemowych, których rozwiązanie leży w kompetencji Instytucji Pośredniczącej lub Instytucji Zarządzającej ZPORR. W kilku przypadkach wystąpiły problemy z uczestnikami dotyczące ich rezygnacji ze szkoleń.

W miarę możliwości Beneficjenci wprowadzali nowe osoby na ich miejsce. Beneficjenci informowali również o innych problemach takich jak przesunięcia budżetowe, gdzie, np. zostały przekroczone przeznaczone na poszczególne zakupy kwoty, w związku z czym dokonywano odpowiednich przesunięć pomiędzy pozycjami w budżecie projektu. Najczęściej występującym problemem był problem z płatnościami na rzecz Beneficjentów wynikający z długiej procedury weryfikacji wniosków o płatność pośrednią, co wiąże się także z przedkładaniem przez Beneficjentów błędnie wypełnionych wniosków, które wymagają wielokrotnych poprawek.

B) problemy napotkane w ostatnim okresie sprawozdawczym, wynikające z okoliczności zewnętrznych, nie powiązanych z rozwiązaniami zastosowanymi w ramach systemu wdrażania programu.

Nie stwierdzono innych problemów wynikających z okoliczności zewnętrznych nie powiązanych z rozwiązaniami zastosowanymi w ramach systemu wdrażania programu.

V. INFORMACJA O PRZEPROWADZONYCH KONTROLACH I NAPOTKANYCH PROBLEMACH W TRAKCIE REALIZACJI DZIAŁANIA

1. Informacja o działaniach podjętych przez Instytucje Wdrażające w ramach kontroli realizacji projektów.

W okresie sprawozdawczym Wojewódzki Urząd Pracy w Białymstoku sporządzał i przysyłał do Instytucji Pośredniczącej w wyznaczonych terminach plany kontroli na lata 2005, 2006 (aktualizacja z dnia 01.06.2006 r.), 2007, 2008 oraz na 2009 rok. W związku z przedłużającą się procedurą zatwierdzania wniosków o płatność WUP niekiedy dokonywał przesunięć zaplanowanych kontroli końcowych, jednakże wszystkie zaplanowane kontrole zostały zrealizowane.

W okresie wdrażania Działania 2.1 WUP w Białymstoku przeprowadził łącznie 129 kontroli (42 w trakcie realizacji projektów, 66 na zakończenie realizacji projektów, 19 kontroli doraźnych oraz 2 kontrole trwałości).

Dla wszystkich projektów została przeprowadzona kontrola na dokumentach, obejmująca głównie weryfikację wniosków o płatność i sprawozdań monitoringowych. W ramach kontroli przeprowadzono również wizyty monitorujące, celem sprawdzenia faktyczności odbywania się szkoleń. Kontrole miały na celu sprawdzenie prawidłowości realizacji projektów pod względem zgodności z procedurami, zapisami Zintegrowanego Programu Operacyjnego Rozwoju Regionalnego (ZPORR) i Uzupełnieniem ZPORR oraz postanowieniami Umowy o dofinansowanie projektu.

W okresie wdrażania Działania 2.1 ZPORR Wojewódzki Urząd Pracy w Białymstoku stwierdził 15 nieprawidłowości (2 nieprawidłowości podlegające raportowaniu, dla których sporządzono raporty kwartalne oraz 13 nieprawidłowości niepodlegających raportowaniu do KE, które zostały ujęte w kwartalnych zestawieniach nieprawidłowości).

Najczęściej występujące nieprawidłowości:

- związane ze stosowaniem Ustawy prawo zamówień publicznych (np. brak lub błędne dokumentowanie postępowania o udzielenia zamówienia publicznego, zastosowanie niewłaściwego trybu w postępowaniu o udzielenie zamówienia publicznego – brak przesłanek, niezastosowanie przepisów Ustawy, brak dokumentów potwierdzających spełnianie warunków udziału w postępowaniu o udzielenie zamówienia publicznego przez oferenta),
- związane z uczestnictwem w projekcie Beneficjentów Ostatecznych niespełniających kryteriów Działania,
- związane z niekwalifikowalnymi wydatkami.

Uchybienia stwierdzone podczas kontroli dotyczyły najczęściej niedostatecznego

[Handwritten signature]

dokumentowania dot. kwalifikowania Beneficjentów Ostatecznych, błędów przy zawieraniu umów z personelem projektu, brak podpisów na dokumentach, braku poświadczonych za zgodność z oryginałem kserokopii dokumentów, braku rekomendowanych oświadczeń (zwłaszcza do Podsystemu Monitorowania Europejskiego Funduszu Społecznego).

Dodatkowo wypełnić załączniki nr 8.

3. Informacja o ewentualnych działaniach kontrolnych podjętych przez inne instytucje (np. NIK).

KONTROLE

Rok 2006.

1. W okresie od 12 grudnia 2005 roku do 16 lutego 2006 roku Podlaski Urząd Wojewódzki w Białymstoku przeprowadził w WUP w Białymstoku kontrolę, która swym zakresem obejmował sprawdzenie prawidłowości wykorzystania środków z Unii Europejskiej oraz ocena poprawności wdrażania działania 2.1 *Rozwój umiejętności powiązany z potrzebami regionalnego rynku pracy i możliwości kształcenia ustawicznego w regionie* – w trakcie realizacji. Informacja pokontrolna została podpisana w dniu 27 lutego 2006 roku. Dnia 8 marca 2006 roku wystosowano zalecenia pokontrolne. W dniu 27 marca 2006 roku WUP w Białymstoku poinformował o usunięciu uchybień.
2. Został skontrolowany projekt „*Specjalistyczne studium menadżera personalnego*” realizowany przez Agencję Konsultingowo-Edukacyjną ORDO przez Najwyższą Izbę Kontroli Delegaturę w Białymstoku w dniach od 31.10.2006 do 15.12.2006 roku. Zakres przedmiotowej kontroli to: realizacja w latach 2004-2006 projektów współfinansowanych z Funduszy Strukturalnych w ramach kontraktu wojewódzkiego. W trakcie kontroli stwierdzono, iż Beneficjent niewykorzystane środki zwrócił po złożeniu wniosku o płatność końcową. Wystąpiono o zapłatę odsetek za okres od dnia złożenia wniosku o płatność końcową do dnia zwrotu niewykorzystanej kwoty.

Rok 2007.

1. W okresie objętym sprawozdaniem Instytucja Zarządzająca ZPORR przeprowadziła kontrolę projektu „*Studium Socjoterapii i Edukacji Twórczej II edycja*” realizowanego przez Wojewódzki Ośrodek Animacji Kultury w Białymstoku w celu sprawdzenia prawidłowości realizacji projektu oraz weryfikacji zgodności uzyskanych informacji w trakcie wizyty monitorującej ze stanem faktycznym. Nieprawidłowości nie stwierdzono.
2. W dniach od 14 maja do 28 września 2007 roku Podlaski Urząd Wojewódzki przeprowadził kontrolę projektu „*Kształcenie rolników w zakresie nowych technologii*” realizowanego przez Łomżyńską Radę Federacji Stowarzyszeń – Technicznych NOT w Łomży. W trakcie kontroli stwierdzono uchybienia, o wyeliminowaniu których Beneficjent poinformował w piśmie przewodnim do podpisanej informacji pokontrolnej. Nie wystosowano zaleceń pokontrolnych.

Rok 2008.

1. W dniach od 25.10.2007 r. do 30.06.2008 r. przeprowadzona została, przez Podlaski Urząd Wojewódzki, kontrola systemu zarządzania i kontroli Działania 2.1 „*Rozwój umiejętności powiązany z potrzebami regionalnego rynku pracy i możliwości kształcenia ustawicznego w regionie*”. Informacja pokontrolna została podpisana w dniu 14.08.2008 r. Przedmiotowy zakres kontroli obejmował sprawdzenie prawidłowości i ocenę wdrażania Działania 2.1. W wyniku kontroli stwierdzono, iż Działanie 2.1 ZPORR wdrażane jest prawidłowo przez Wojewódzki Urząd Pracy w Białymstoku. Wyniki kontroli nie rodzą konsekwencji

9

prawnych/finansowych dla Instytucji Wdrażającej.

2. W dniach od 23.01.2008 r. do 09.05.2008 r. przeprowadzona została kontrola, przez Podlaski Urząd Wojewódzki, projektu „*Samorząd w Unii Europejskiej – myśl globalnie, działaj lokalnie*” realizowanego przez Białostocką Fundację Kształcenia Kadr w Białymstoku. Przedmiotowy zakres kontroli obejmował prawidłowość wykorzystania środków z Unii Europejskiej i budżetu państwa oraz ocenę poprawności realizacji Projektu. W wyniku kontroli stwierdzono, iż projekt realizowany jest poprawnie.

Rok 2009.

1. W dniu 24.09.2009 r. Najwyższa Izba Kontroli Delegatura w Białymstoku rozpoczęła kontrolę dotyczącą „Realizacji zadania zamknięcia pomocy finansowej z funduszy strukturalnych w perspektywie budżetowej 2004-2006”. Przewidziany termin zakończenia kontroli określony został na 07.12.2009 r.

W 2004, 2005 nie przeprowadzono kontroli dotyczącej wdrażania Działania 2.1 ZPORR.

AUDYTY

W okresie wdrażania Działania 2.1 ZPORR Beneficjenci zlecieli wykonanie 12 audytów zewnętrznych. W latach 2004-2006 nie przeprowadzono audytów zewnętrznych.

W roku 2007 przeprowadzono:

- audyt zewnętrzny projektu „*Agroturystyka szansą na dodatkowy dochód rolników*” realizowanego przez Stowarzyszenie Rozwoju Przedsiębiorczości i Inicjatyw Lokalnych w Ząbkach. Zakres audytu obejmował m.in. sprawdzenie całości dokumentacji projektu, sposobu archiwizacji dokumentów, czy działania zaplanowane w projekcie zostały rzeczywiście wykonane, kwalifikowalność wydatków, poprawności stosowania procedur przetargowych.
- audyt wewnętrzny projektu „*Nowe technologie*” realizowanego przez Politechnikę Białostocką. Zakres audytu obejmował sprawdzenie całości dokumentacji projektu w celu stwierdzenia, że projekt realizowany jest zgodnie z umową o dofinansowanie Projektu, a wydatki są kwalifikowalne.
- audyt zewnętrzny projektu „*Na Podlasiu mówimy w językach europejskich – II edycja*” realizowanego przez Wyższą Szkołę Administracji Publicznej w Białymstoku. Zakres audytu dotyczył sprawdzenia m.in., czy projekt jest realizowany zgodnie z umową o dofinansowanie i obowiązującymi przepisami prawa, czy Beneficjent posiada ścieżkę audytu finansowo – księgowego, prawidłowo przeprowadzono procedurę przetargową, sposobu archiwizacji dokumentów.
- audyt zewnętrzny projektu „*Edukacja administracji publicznej dla rozwoju społeczeństwa informacyjnego*” realizowanego przez Politechnikę Białostocką. Zakres przedmiotowy audytu obejmował m. ni. sprawdzenie: całości dokumentacji, czy działania zaplanowane w projekcie zostały rzeczywiście wykonane, sposobu archiwizacji dokumentów, kwalifikowalności poniesionych wydatków.
- audyt zewnętrzny projektu „*KIRR – Kurs Specjalny w Zakresie Internetowego Rynku Rolno – Towarowego*” realizowanego przez Państwową Wyższą Szkołę Informatyki i Przedsiębiorczości w Łomży. Zakres przedmiotowy kontroli obejmował m. in. sprawdzenie: zgodności realizacji projektu z umową o dofinansowanie, wnioskami o płatność; kwalifikowalności poniesionych wydatków, stosowania procedur przetargowych, czy Beneficjent posiada ścieżkę audytu finansowo – księgowego.
- audyt zewnętrzny projektu „*Partnerska administracja. Europejskie koncepcje prawne w zarządzaniu sektorem publicznym*” realizowanego przez Uniwersytet w Białymstoku. Zakres audytu obejmował m.in. sprawdzenie całości dokumentacji projektu, sposobu archiwizacji dokumentów, czy działania zaplanowane w projekcie zostały rzeczywiście wykonane, kwalifikowalność wydatków, poprawności stosowania procedur przetargowych.

- audyt zewnętrzny projektu „*Samorząd w Unii Europejskiej – myśl globalnie, działaj lokalnie*” realizowanego przez Białostocką Fundację Kształcenia Kadr. Zakres audytu obejmował sprawdzenie całości dokumentacji projektu w celu stwierdzenia, że projekt realizowany jest zgodnie z umową o dofinansowanie Projektu, a wydatki są kwalifikowalne.
- audyt wewnętrzny projektu „*Kształcenie rolników w zakresie nowych technologii*” realizowanego przez Łomżyńską Radę Federacji Stowarzyszeń – Technicznych NOT. Zakres audytu dotyczył sprawdzenia m.in., czy projekt jest realizowany zgodnie z umową o dofinansowanie i obowiązującymi przepisami prawa, czy Beneficjent posiada ścieżkę audytu finansowo – księgowego, prawidłowo przeprowadzono procedurę przetargową, sposobu archiwizacji dokumentów.
- audyt zewnętrzny projektu „*Rozszerzenie umiejętności komunikacyjnych mieszkańców regionu*” realizowanego przez Zakład Doskonalenia Zawodowego w Białymstoku. Audyt objął: sprawdzenie, czy projekt jest realizowany zgodnie z umową o dofinansowanie i obowiązującymi przepisami prawa, sprawdzenie czy Projektodawca posiada ścieżkę audytu w zakresie finansowo-księgowym, sprawdzenie prawidłowości przeprowadzania procedur przetargowych, sprawdzenie poprawności księgowania wydatków poniesionych w ramach realizowanego projektu, ocenę kwalifikowalności kosztów, sposób ich dokumentowania i prowadzenia odrębnej ewidencji księgowej, analizę terminowości uzyskiwania środków na realizację projektu, sprawdzenie wniosków o płatność z księgami rachunkowymi, sprawdzenie wiarygodności sprawozdań z realizacji projektu, weryfikację sposobu monitorowania projektu, sprawdzenie, czy zostały wdrożone zalecenia poprzednio przeprowadzonych kontroli i usunięte nieprawidłowości, sprawdzenie sposobu archiwizacji dokumentacji z realizowanym projektem.

W roku 2008 przeprowadzono:

- drugi etap audytu zewnętrznego projektu „*Kształcenie rolników w zakresie nowych technologii*” realizowanego przez Łomżyńską Radę Federacji Stowarzyszeń – Technicznych NOT. Audyt został przeprowadzony przez firmę audytorską EUROAUDYT s.c. Zakres audytu dotyczył sprawdzenia m.in.: czy projekt jest realizowany zgodnie z umową o dofinansowanie i obowiązującymi przepisami prawa, czy Beneficjent posiada ścieżkę audytu finansowo – księgowego, czy prawidłowo przeprowadzono procedurę przetargową, sposobu archiwizacji dokumentów. W wyniku przeprowadzonego audytu stwierdzono uchybienia dotyczące prowadzenia ewidencji księgowej, natomiast nie stwierdzono nieprawidłowości, które mogłyby mieć wpływ na realizację projektu w przyszłości.
- W bieżącym okresie sprawozdawczym przeprowadzony został audyt zewnętrzny realizacji projektu „*Samorząd w Unii Europejskiej – myśl globalnie, działaj lokalnie*” w dniach od 25.01.2008 r. do 21.02.2008 r. realizowanego przez Białostocką Fundację Kształcenia Kadr w Białymstoku. Audyt przeprowadziła firma Biegłych Rewidentów „Mazur i Jabłoński” Sp. z o.o. w ramach umowy podpisanej 15.10.2007 r. wraz z aneksem z dnia 31.12.2007 r.

W roku 2009 przeprowadzono:

- audyt zewnętrzny projektu „*Potencjał – szkolenia doskonalące dla zatrudnionych w regionie*” realizowanego przez Zakład Doskonalenia Zawodowego w Białymstoku. Audyt został przeprowadzony przez Kancelarię Księgowo-Audytorską „BUCHALTERIA” Spółka z o. o. z siedzibą w Białymstoku. Zakres audytu dotyczył weryfikacji prawidłowości udokumentowania operacji gospodarczych oraz prawidłowości wykorzystania otrzymanych środków pomocowych związanych z realizacją projektu. W wydanej opinii z dnia 15.06.2009 r. stwierdzono, iż „projekt realizowany był zgodnie z zapisami umowy o dofinansowanie, a wydatki poniesione w ramach projektu są kwalifikowalne”.
- audyt zewnętrzny projektu „*Fundusze dotacyjne bez tajemnic – szkolenia dla pracujących osób dorosłych*” realizowanego przez Faber Consulting Martin Faber z siedzibą ul. Konopna 1 w Toruniu. Audyt został przeprowadzony przez Firmę Biegłych Rewidentów Spółka z o. o. z siedzibą w Toruniu. Zakres audytu dotyczył min. zgodności realizacji projektu z jego założeniami określonymi we wniosku i umowie o dofinansowanie projektu oraz obowiązującymi przepisami prawa.

Wyniki wszystkich audytów zewnętrznych nie rodzą konsekwencji prawnych/finansowych w stosunku do Beneficjentów realizujących projekty.

3. Raporty o nieprawidłowościach.

A) Czy w okresie sprawozdawczym przygotowano raport(y) z nieprawidłowości w ramach działania?

Tak

Nie

**zaznaczyć krzyżykiem właściwe*

B) Jeśli tak, to kiedy i ile raportów przekazano do Departamentu Kontroli Skarbowej I w Ministerstwie Finansów?

W okresie wdrażania Działania 2.1 ZPORR Wojewódzki Urząd Pracy w Białymstoku stwierdził 15 nieprawidłowości (2 nieprawidłowości podlegające raportowaniu, dla których sporządzono raporty kwartalne oraz 13 nieprawidłowości niepodlegających raportowaniu do KE, które zostały ujęte w kwartalnych zestawieniach nieprawidłowości). Wszystkie ww. nieprawidłowości usunięto.

W okresie wdrażania Działania 2.1 ZPORR w 2006 roku zostały sporządzone dwa raporty kwartalne.

- raport nr PRR/06/W25/0001/1, (numer nieprawidłowości 06/W25/0008) nieprawidłowość dotyczyła naruszenia zasad dotyczących zamówień publicznych. Kwota nieprawidłowości wyniosła 64 880,00 PLN (16 674,80 EURO), w tym z EFS 48 660,00 PLN. Po raz pierwszy o nieprawidłowości zaraportowano w IV kwartale 2006 roku. Beneficjent nie wykazywał wydatków uznanych za niekwalifikowalne we wnioskach o płatność. Nieprawidłowość usunięto w IV kwartale 2006 roku. Status nieprawidłowości – usunięta.

- raport nr PRR/06/W25/0002/1, (numer nieprawidłowości 06/W25/0011) nieprawidłowość dotyczyła naruszenia zasad dotyczących zamówień publicznych. Kwota nieprawidłowości wyniosła 106 417,50 PLN (27 826,66 EURO), w tym z EFS 79 813,12 PLN. Po raz pierwszy o nieprawidłowości zaraportowano w IV kwartale 2006 roku. Koszty uznane za niekwalifikowalne zostały zwrócone na rachunek projektu. Nieprawidłowość usunięto w I kwartale 2007 roku. Status nieprawidłowości – usunięta.

VI. ZDOLNOŚĆ INSTYTUCJONALNA

1. Opis i ocena zdolności instytucjonalnej

Na koniec okresu sprawozdawczego Działania ZPORR były obsługiwane przez osoby zatrudnione łącznie na 7 etatach w następujących komórkach organizacyjnych: Wydział Monitorowania i Kontroli EFS, Wydział Projektów, Wydział Obsługi Finansowej EFS oraz Oddział Finansowo - Księgowy. Wszystkie ww. osoby posiadają odpowiednią wiedzę, co do procedur wdrażania przedmiotowego Działania oraz zapewnioną ciągłość szkoleń. Zaplecze techniczne w okresie objętym sprawozdaniem było zadawalające.

Dodatkowo wypełnić załącznik nr 5.

12

VII. WYPEŁNIANIE ZOBOWIĄZAŃ W ZAKRESIE INFORMACJI I PROMOCJI DZIAŁANIA

1. Opis działań podjętych w ramach realizacji planu informacji i promocji działania (*best-practice*).

Podczas wdrażania Działania 2.1 WUP w Białymstoku przeprowadził następujące działania informacyjne i promocyjne:

W roku 2004, zostały przeprowadzone następujące działania informacyjno-promocyjne:

- w okresie od kwietnia do czerwca 2004 roku przeprowadzono 16 spotkań informacyjnych dotyczących prezentacji ZPORR w spotkaniach wzięło udział 350 osób,
- w dniach 1 lipca, 28 lipca i 10 sierpnia 2004 roku zostały wyemitowane audycje telewizyjne, które dotyczyły możliwości wykorzystania środków strukturalnych w województwie podlaskim, w tym Działania 2.1 ZPORR,
- w dniu 5 października 2004 roku zostały przeprowadzone w Oddziale Terenowym w Suwałkach warsztaty „Wypełnianie wniosków o dofinansowanie realizacji projektu z Europejskiego Funduszu Społecznego”. W powyższych warsztatach wzięło udział 12 osób,
- w dniach 27 października i 9 listopada 2004 roku odbyły się warsztaty na temat „Praca z generatorem wniosku ZPORR”, uczestniczyło w nich 36 osób z firm i instytucji zainteresowanych złożeniem wniosku,
- w dniu 2 grudnia 2004 roku zorganizowano spotkanie informacyjne dotyczące możliwości przygotowania projektu oraz wykorzystania środków finansowych z funduszy unijnych w zakresie Działania 2.1 w ZPORR. Spotkanie to odbyło się w siedzibie WUP w Białymstoku, uczestniczyło w nim 25 osób,
- w okresie sprawozdawczym udzielano informacji dotyczącej EFS, w tym Działania 2.1 ZPORR, w punkcie informacyjnym EFS WUP w Białymstoku,
- uaktualniano stronę internetową WUP dotyczącą informacji na temat EFS, w tym Działania 2.1 ZPORR.

W roku 2005, zostały przeprowadzone następujące działania informacyjno-promocyjne:

- w okresie od stycznia do grudnia 2005 roku przeprowadzono 12 spotkań informacyjnych dotyczących prezentacji ZPORR. W spotkaniach tych wzięło udział 224 osób, zainteresowanych lub bezpośrednio zaangażowanych w realizację projektów w ramach Działania 2.1, 2.3, 2.4 ZPORR,
- czynne uczestnictwo WUP dnia 1 maja 2005 r., w festynie organizowanym przez Podlaski Urząd Wojewódzki nt. "Unia Europejska na Podlasiu",
- druk ulotek (25 000 szt.), plakatów (500 szt.) dotyczących programu ZPORR oraz działań ZPORR dla których WUP jest Instytucją Wdrażającą, długopisy reklamowe (1500szt), płyty CD z dokumentami programowymi (300 szt.), notesy reklamowe (400szt), naklejki z logo ZPORR oraz flagi ZPORR (10 szt.),
- organizacja konferencji 16 września 2005 r. "Rozwój zasobów ludzkich w procesie wdrażania Działania Zintegrowanego Programu Operacyjnego Rozwoju Regionalnego. Uczestnikami konferencji byli Beneficjenci, którzy realizują projekty w ramach Działania 2.1, 2.3, 2.4 ZPORR oraz instytucje które zamierzają realizować. Osób zaproszonych przybyło 96,
- seminarium na temat Popytu i podaży pracy w województwie podlaskim - liczba uczestników ok. 50 osób,
- opublikowano ogłoszenia konkursowe dla Działania 2.1, 2.3, 2.4 ZPORR w nakładzie 19 000 (7 ogłoszeń) - punkt informacyjny EFS odwiedziło łącznie 498 osób, z porad telefonicznych skorzystało 1401 osób,
- uaktualniano stronę internetową o nowe zapisy dotyczące EFS.

W 2006 r. Wojewódzki Urząd Pracy w Białymstoku przeprowadził następujące działania informacyjno-promocyjne:

- w dniach 15 luty (Białystok) oraz 16 luty (Łomża) zorganizował i przeprowadził warsztaty dla Beneficjentów pt. „WYKORZYSTANIE ŚRODKÓW EFS W RAMACH DZIAŁAŃ 2.1, 2.3, 2.4 ZPORR”,

w których uczestniczyło 40 osób,

- 2 lutego na zlecenie WUP w Białymstoku umieszczono i opublikowano w Kurierze Porannym ogłoszenia o konkursie dla Działań 2.1, 2.3, 2.4 ZPORR w nakładzie 19 000 szt., również 2 czerwca WUP umieścił w Kurierze Porannym ogłoszenie o konkursie do Działania 2.4 ZPORR, które ukazało się w nakładzie 19 000 szt.,
- 13 czerwca w siedzibie WUP odbyło się spotkanie informacyjne dotyczące możliwości przygotowania projektu oraz wykorzystania środków finansowych z Europejskiego Funduszu Społecznego. Na spotkanie przybyło 25 osób zainteresowanych pozyskaniem środków w ramach Działania 2.4 ZPORR,
- 20 lipca zorganizował i przeprowadził spotkanie informacyjne dotyczące SIMIK, w którym uczestniczyło 25 Beneficjentów,
- gościnnie uczestniczył w seminariach powiatowych organizowanych na terenie woj. podlaskiego przez Białostocką Fundację Kształcenia Kadr w ramach realizacji projektu „*Nowe horyzonty – doradztwo, szkolenia, pośrednictwo pracy dla osób odchodzących z rolnictwa*” Działanie 2.3 ZPORR. Podczas spotkań informacyjnych WUP prezentował „ROLE WOJEWÓDZKIEGO URZĘDU PRACY W WARUNKACH CZŁONKOWSTWA W UNII EUROPEJSKIEJ” oraz „ROZWÓJ ZASOBÓW LUDZKICH JAKO INSTRUMENT ROZWOJU LOKALNEGO”,
- czynnie brał udział w następujących konferencjach:
 - 19 września na konferencji zorganizowanej przez Centrum Informatyki ZETO S.A., poświęconej realizacji projektów współfinansowanych ze środków Europejskiego Funduszu Społecznego, przedstawiciel WUP wystąpił z prezentacją nt. STANU REALIZACJI PROGRAMÓW OPERACYJNYCH SKIEROWANYCH NA WALKĘ Z BEZROBOCIEM I ROZWOJEM ZASOBÓW LUDZKICH,
 - 21 września na konferencji dotyczącej Regionalnego Systemu Monitorowania Rynku Pracy zorganizowanej przez Wyższą Szkołę Finansów i Zarządzania w Białymstoku, WUP zaprezentował „WYBRANE ASPEKTY WDRAŻANIA EUROPEJSKIEGO FUNDUSZU SPOŁECZNEGO W WOJEWÓDZTWIE PODLASKIM”. Konferencja miała miejsce w związku z realizacją projektu w zakresie badań i analiz dla potrzeb regionalnego rynku pracy w ramach Działania 2.1 ZPORR,
 - 19-20 października wystąpił z prezentacją „FUNDUSZE UNIJNE W POLITYCE SPÓJNOŚCI W LATACH 2007-2013 – DYLEMATY PROGRAMOWANIA I WDRAŻANIA POMOCY WSPÓLNOTOWEJ ZE SZCZEGÓLNYM UWZGLĘDNIENIEM POLSKI” na konferencji naukowej „POMOC FINANSOWA UNII EUROPEJSKIEJ DLA POLSKI – doświadczenia i perspektywy” zorganizowanej przez Wyższą Szkołę Finansów i Zarządzania w Białymstoku,
- 7 listopada WUP zorganizował KONFERENCJĘ PODSUMOWUJĄCĄ REALIZACJĘ SPO RZL ORAZ DZIAŁAŃ 2.1, 2.3, 2.4 ZPORR W WOJEWÓDZTWIE PODLASKIM W LATACH 2004-2006. Celem powyższej konferencji było podsumowanie działalności WUP w Białymstoku m.in. w zakresie Działań 2.1, 2.3, 2.4 ZPORR wdrażanych w województwie podlaskim w latach 2004-2006. W konferencji uczestniczyli parlamentarzyści, przedstawiciele administracji rządowej i samorządowej, szkół wyższych, organizacji pozarządowych, instytucji szkoleniowych oraz przedstawiciele Beneficjentów. Łącznie w spotkaniu uczestniczyło około 40 zaproszonych gości.
- bezpośrednio udzielił informacji 253 osobom zainteresowanym pozyskaniem środków z Europejskiego Funduszu Społecznego na realizację własnych projektów oraz 1129 porad telefonicznych, dotyczących możliwości składania i przygotowania wniosków, a także informacji o bezpłatnych szkoleniach finansowanych ze środków EFS,
- uaktualniał stronę internetową www.apraca.pl/biwu o nowe informacje dotyczące Zintegrowanego Programu Operacyjnego Rozwoju Regionalnego: stworzył i zamieścił na stronie bazę informującą o bezpłatnych szkoleniach finansowanych z EFS, zamieścił tabelę ukazującą wykaz projektów, które otrzymały dofinansowanie ze środków EFS w ramach Działań 2.1, 2.3, 2.4 ZPORR, na bieżąco uaktualniał wiadomości dotyczące ZPORR, przygotował i zamieścił informacje dot. podsumowania działalności WUP w zakresie II

Priorytetu ZPORR, które wykorzystano w artykułach, jakie ukazały się na stronie internetowej Polskiej Agencji Prasowej oraz na stronie Urzędu Marszałkowskiego Województwa Podlaskiego, wykorzystując własną stronę internetową informował również o konkursach ogłaszanych do poszczególnych Działań ZPORR oraz o spotkaniach informacyjnych organizowanych przez WUP. Łącznie ukazało się 49 nowych tekstów,

- stronę internetową w 2006 roku utworzono łącznie 77 852 (wg stanu licznika odwiedzających stronę www).

Wojewódzki Urząd Pracy w Białymstoku w roku 2007 przeprowadził następujące działania w zakresie informacji i promocji Zintegrowanego Programu Operacyjnego Rozwoju Regionalnego:

- 20 marca 2007 r. przedstawiciele WUP w Białymstoku wystąpili z prezentacją „WUP JAKO INSTYTUCJA POŚREDNICZĄCA II STOPNIA WE WDRAŻANIU EFS W LATACH 2007-2013” na *Konferencji inauguracyjnej działalności Regionalnych Ośrodków Europejskiego Funduszu Społecznego* zorganizowanej przez Fundację Rozwoju Demokracji Lokalnej – Podlaskie Centrum, Ośrodek Wspierania Organizacji Pozarządowych w Białymstoku oraz Agencję Rozwoju Regionalnego „ARES” w Suwałkach,
- 28 oraz 30 marca 2007 roku Wojewódzki Urząd Pracy zorganizował i przeprowadził spotkania informacyjne nt. „WUP JAKO INSTYTUCJA POŚREDNICZĄCA II STOPNIA WE WDRAŻANIU EFS W LATACH 2007-2013”. Łącznie w obu spotkaniach wzięło udział 54 uczestników,
- 27 kwietnia na konferencji zorganizowanej przez Wyższą Szkołę Administracji Publicznej *„Polska Wschodnia – czynniki rozwoju”*, w której uczestniczyli pracownicy otoczenia biznesu, pracownicy naukowcy szkół wyższych, pracownicy administracji publicznej, praktycy życia gospodarczego, pracownicy WUP w Białymstoku wystąpili z prezentacją „FORMALNO-PRAWNE ASPEKTY WYKORZYSTANIA FUNDUSZY STRUKTURALNYCH UNII EUROPEJSKIEJ”,
- 1 czerwca 2007 r. Wojewódzki Urząd Pracy w swojej siedzibie przeprowadził dwa szkolenia na temat stosowania GENERATORA WNIOSKÓW PŁATNICZYCH W PROCESIE TWORZENIA WNIOSKÓW BENEFICJENTA O PŁATNOŚĆ W RAMACH DZIAŁAŃ 2.1, 2.3, 2.4 PRIORYTETU II ZPORR. Łącznie na spotkania przybyło 38 Beneficjentów,
- 5 czerwca 2007 r. przedstawiciele WUP uczestniczyli w zorganizowanej przez Podlaski Urząd Wojewódzki *konferencji dotyczącej Zintegrowanego Programu Rozwoju Regionalnego*, podczas której omówiono m.in. stan wdrażania ZPORR, stopień i efekty wykorzystania funduszy strukturalnych w ramach ZPORR w województwie podlaskim. Przedstawiciele Wojewódzkiego Urzędu Pracy wystąpili z prezentacją WYKORZYSTANIE ŚRODKÓW EUROPEJSKIEGO FUNDUSZU SPOŁECZNEGO NA RZECZ PROMOCJI KSZTAŁCENIA USTAWICZNEGO I REORIENTACJI ZAWODOWEJ W WOJEWÓDZTWIE PODLASKIM,
- 15 października 2007 r. przedstawiciele WUP uczestniczyli w konferencji zorganizowanej przez Podlaski Urząd Wojewódzki pt. „WOJEWÓDZTWO PODLASKIE OD ZPORR DO NOWEJ PERSPEKTYWY FINANSOWEJ 2007-2013”, na której wystąpili z prezentacją *„Wojewódzki Urząd Pracy w Białymstoku w procesie wdrażania Zintegrowanego Programu Operacyjnego Rozwoju Regionalnego 2004-2006”*,
- wydano sześć numerów BIULETYNU INFORMACYJNEGO WOJEWÓDZKIEGO URZĘDU PRACY W BIAŁYMSTOKU (w m-cu styczniu, kwietniu, maju, lipcu, wrześniu, listopadzie), w których m.in. można było znaleźć interesujące informacje dotyczące wdrażania projektów Zintegrowanego Programu Operacyjnego Rozwoju Regionalnego w województwie podlaskim. Każde wydanie biuletynu ukazywało się w nakładzie 300 egzemplarzy,
- w grudniu 2007 r. ukazała się w nakładzie 200 egzemplarzy publikacja pt. *„Opracowanie ewaluacji on-going projektów realizowanych w ramach Działania 2.1, 2.3 i 2.4 ZPORR w latach 2004-2006* - publikacja współfinansowana ze środków Europejskiego Funduszu Społecznego oraz budżetu Samorządu Województwa Podlaskiego w ramach Zintegrowanego Programu Operacyjnego Rozwoju Regionalnego,
- pracownicy WUP udzielili bezpośredniej informacji 144 osobom, a z porad telefonicznych skorzystało 281 osób. Najczęstsze zapytania dotyczyły sposobu i możliwości pozyskania środków finansowych z Europejskiego Funduszu Społecznego, skorzystania z bezpłatnych

szkoleń finansowanych ze środków EFS, informacji związanych z realizacją wniosków o dofinansowanie projektu oraz wniosków płatniczych,

- na bieżąco aktualizowano informacje nt. ZPORR na stronie internetowej www.apraca.pl/biwu (90 093 wejść) oraz na stronie www.up.podlasie.pl.

Wojewódzki Urząd Pracy w Białymstoku w roku 2008 r. przeprowadził następujące działania w zakresie informacji i promocji Zintegrowanego Programu Operacyjnego Rozwoju Regionalnego:

- w styczniu 2008 r. ukazał się ostatni numer BIULETYNU INFORMACYJNEGO WOJEWÓDZKIEGO URZĘDU PRACY W BIAŁYMSTOKU, w którym m.in. można było odnaleźć interesujące informacje dotyczące wdrażania projektów Zintegrowanego Programu Operacyjnego Rozwoju Regionalnego w województwie podlaskim. Biuletyn ukazał się w nakładzie 300 egzemplarzy;
- w kwietniu 2008 r. wydana została publikacja pt. „Podsumowanie procedur konkursowych w ramach Działania 2.1, 2.3 oraz 2.4 ZPORR w województwie podlaskim”. Publikacja ukazała się w nakładzie 500 egzemplarzy;
- 15 kwietnia 2008 r. przedstawiciele Wojewódzkiego Urzędu Pracy w Białymstoku brali udział w konferencji organizowanej przez Ministerstwa Rozwoju Regionalnego przygotowującej do zamknięcia ZPORR;
- 23 kwietnia 2008 r. WUP w Białymstoku zorganizował konferencję pt. „Podsumowanie wdrażania Zintegrowanego Programu Operacyjnego Rozwoju Regionalnego przez Wojewódzki Urząd Pracy w Białymstoku – doświadczenia i nowe perspektywy”;
- 24 czerwca 2008 r. przedstawiciele WUP w Białymstoku brali czynny udział w konferencji zorganizowanej przez Podlaski Urząd Wojewódzki w Białymstoku pt. „ZPORR na Podlasiu”;
- 8 grudnia 2008 r. przedstawiciele WUP w Białymstoku brali udział w konferencji organizowanej przez Podlaski Urząd Wojewódzki w Białymstoku pt. „ZPORR-o razem zrobiliśmy”;
- pracownicy WUP udzielili bezpośredniej informacji 27 osobom, a z porad telefonicznych skorzystało 88 osób. Najczęściej poruszane problemy w tym zakresie dotyczyły informacji związanych z realizacją bieżących projektów, ich rozliczaniem, zamknięciem projektów oraz inf. dot. możliwości pozyskania środków finansowych z EFS w nowym okresie programowania.

Wojewódzki Urząd Pracy w Białymstoku w 2009 r. przeprowadził następujące działania w zakresie informacji i promocji Zintegrowanego Programu Operacyjnego Rozwoju Regionalnego:

- pracownicy WUP udzielali bezpośrednich, jak i telefonicznych informacji osobom zainteresowanym. Najczęstsze zapytania dotyczyły informacji związanych z możliwością pozyskania środków finansowych z EFS;
- w ramach Działania 4.3 Działania informacyjne i promocyjne zrealizowano projekt pt.: „Promowanie komponentu ZPORR w województwie podlaskim”. Budżet projektu opiewał na kwotę 52 000,00 PLN, w tym 38 989,60 PLN z EFRR. Projekt miał na celu informowanie opinii publicznej o roli Unii Europejskiej w zakresie wspierania rozwoju regionu. Polegał on na upowszechnianiu wśród Beneficjentów oraz mieszkańców województwa podlaskiego materiałów - gadżetów promocyjnych zawierających logo programu ZPORR i Unii Europejskiej, tym samym informując o realizowanym w regionie programie operacyjnym.

VIII. INFORMACJA O ZGODNOŚCI REALIZACJI DZIAŁANIA Z ZASADAMI POLITYK WSPÓLNOTOWYCH

1. Zgodność z prawodawstwem w zakresie zamówień publicznych.

W okresie objętym sprawozdaniem w projektach realizowanych w ramach Działania 2.1 ZPORR było stosowane prawo zamówień publicznych. Podczas kontroli na miejscu realizacji projektów w 2006 roku w dwóch przypadkach stwierdzono naruszenia przepisów Ustawy Prawo zamówień

publicznych. Sporządzono dwa raporty kwartalne.

2. Zgodność z polityką ochrony środowiska.

Realizacja projektów w ramach Działania 2.1 ZPORR jest zgodna z zasadami polityki ochrony środowiska.

3. Zgodność z polityką równych szans.

Realizacja projektów w ramach Działania 2.1 ZPORR jest zgodna z polityką równych szans.

4. Zgodność z polityką społeczeństwa informacyjnego.

Realizacja projektów w ramach Działania 2.1 ZPORR jest zgodna z polityką społeczeństwa informacyjnego.

5. Zgodność z zasadami pomocy publicznej.

W projektach realizowanych w ramach Działania 2.1 nie występuje pomoc publiczna.

Dodatkowo wypełnić załącznik nr 7*.

* dotyczy tylko działań 2.3, 2.4, 2.5 i 3.4

IX. OŚWIADCZENIE INSTYTUCJI WDRAŻAJĄCEJ

Oświadczam, iż informacje zawarte w niniejszym sprawozdaniu są zgodne z prawdą.

Data: 06.11.2009 r.

DYREKTOR

Janina Mironowicz
Janina Mironowicz

Pieczęć i podpis:

Imię i nazwisko osoby, która złożyła oświadczenie*	
Adres	ul. Pogodna 22, 15-354 Białystok
Numer telefonu kontaktowego i faksu	Tel.(085) 74 97 200, fax. (085) 74 97 209
Adres poczty elektronicznej	sekretariat@wup.wrotapodlasia.pl

* wypełnić, jeśli osoba ta nie jest tożsama z osobą wymienioną w pkt I. 5.

X. ZAŁĄCZNIKI

1. **Załącznik nr 1.** - Stan realizacji projektów w ramach działania (od początku realizacji, w PLN)
2. **Załącznik nr 2.** - Wskaźniki postępu rzeczowego realizacji ZPORR (poziom działania)
3. **Załącznik nr 2b*.** - Wskaźniki postępu rzeczowego realizacji działania
** załącznik 2b nie dotyczy sprawozdania z działania 3.4.*
4. **Załącznik nr 3.** - Zestawienie wartości płatności zrealizowanych na rzecz beneficjentów końcowych/ projektodawców i odpowiadającego im współfinansowania krajowego (od początku realizacji, w PLN)
5. **Załącznik nr 4.** - Zestawienie prognozowanych wartości płatności, jakie zrealizowane będą na rzecz beneficjentów końcowych/projektodawców i odpowiadającego im współfinansowania krajowego (w PLN)
6. **Załącznik nr 5.** - Zatrudnienie
7. **Załącznik nr 7*.** - Wartość udzielonej pomocy publicznej w ramach działania (od początku realizacji, w PLN)
** dotyczy tylko działań 2.3, 2.4, 2.5 i 3.4*
8. **Załącznik nr 8.** – Kontrole realizacji projektów

Załącznik nr 1. Stan realizacji projektów w ramach działania (od początku realizacji, w PLN)

Działanie	Projekty oczekujące na podpisanie umowy			Umowy (decyzje) o dofinansowanie projektu				Wydatki poniesione***			Projekty zrealizowane****				
	Liczba	Wartość		Liczba	Wartość		PŚW jako % alokacji	Ogółem	w tym kwalifikowane	kwalifikowalne (PŚW) jako % alokacji	Liczba	Wydatki poniesione			PŚW jako % alokacji
		Ogółem	w tym PŚW**		Ogółem	w tym PŚW						Ogółem	w tym kwalifikowalne	w tym PŚW	
0	1	2	3	4	5	6	7	8	9	10	11	12	13	14	15
Działanie 2.1*	0	0	0	69	27 731 539,39	20 737 146,37	101,46%	27 731 539,39	27 649 528,49	101,46%	69	27 731 539,39	27 649 528,49	20 737 146,37	101,46%



* wpisać numer działania. Dla działania 2.2. należy dodać wersy z typami projektów I i II

** PŚW - publiczne środki wspólnotowe, w rozumieniu ustawy

*** wydatki poniesione przez beneficjenta

**** projekty, dla których zrealizowano wniosek o płatność końcową

kolumny 1-3 - należy nie wypełniać



 Lenina Kozłowska
 D Y R E K T O R

**Załącznik nr 2. Wskaźniki postępu rzeczowego realizacji ZPORR
(poziom działania)**

	Jednostka miary wskaźnika	Wartości wskaźników			% - stopień realizacji wskaźnika
		Mu (wg UZPORR)	Ms (w okresie sprawozdawczym)	Mp (od początku realizacji)	
1	2	3	4	5	6=5/3*100
<i>Działanie 2.1 Rozwój umiejętności powiązany z potrzebami regionalnego rynku pracy i możliwości kształcenia ustawicznego w regionie</i>					
Nazwa wskaźnika					
Wskaźnik* Produktu					
1. Liczba finansowanych projektów zintegrowanych (dostarczających kilka rodzajów usług)	szt.	944	3	13	1,3771%
2. Liczba osób korzystających z praktyki dla uczniów i studentów	osoby	6160	0	30	0,4870%
w tym Mężczyźni/Kobiety	%	50%/50%	0	5/30/25/30	-
3. Liczba finansowanych projektów dot. Analiz/ekspertyz	szt.	400	0	3	0,7500%
4. Liczba osób korzystających z doradztwa dla osób dorosłych	osoby	71552	577	3848	5,3779%
w tym mężczyźni/kobiety	%	50%/50%	135/577/ 442/577	1160/3848/ 2688/3848	-
w tym pracujący/studenti	%	80%/20%	577/577/0	3848/3848/0	-
5. Liczba osób korzystających ze szkoleń dla dorosłych	osoby	43744	1 588	18638	42,6070%
w tym: mężczyźni/kobiety	%	50%/50%	431/1588/ 1157/1588	5787/18638/ 12851/18638	-
w tym: rolnicy i domownicy	%	0,25	60/1588	1137/18638	-
Wskaźniki * rezultatu					
Udział osób, które ukończyły szkolenie w ogólnej liczbie szkolonych osób dorosłych	%	90	1577/1588	18267/18638	
w tym: mężczyźni/kobiety	%	50%/50%	430/1577/ 1147/1577	5623/18267/ 12644/18267	
w tym: rolnicy i domownicy	%	75	60/1577	1137/18267	
Wskaźniki * oddziaływania					

DYREKTOR

Janina Mironowicz

Udział osób dorosłych, które znalazły nowe zatrudnienie 6 miesięcy po zakończeniu uczestnictwa w projekcie w ogólnej liczbie osób dorosłych uczestniczących w projektach	%	12	7,00%	8,00%	
w tym: mężczyźni/kobiety	%	50%/50%	27%/73%	28%/72%	
w tym: rolnicy i domownicy	%	30 (z 12)	27%	22%	
Uczestnictwo w kształceniu ustawicznym (% populacji w wieku 25-64 lat)	%	31 (z 12)	4,2%	4,2%	
Uwagi	Komentarz w pkt.II.2 sprawozdania.				

DYREKTOR

Tatiana Mironowicz

Załącznik nr 2b*. Wskaźniki postępu rzeczowego realizacji działania

* załącznik 2b nie dotyczy sprawozdania z działania 3.4.

1. Liczba osób, które rozpoczęły udział w projektach w ramach działania

Kategoria	Ms - wartość w okresie objętym sprawozdaniem			Mp - wartość osiągnięta od początku realizacji		
	M*	K*	Ogól.*	M	K	Ogól.
Lp.	1	2	3	4	5	6
Osoby zamieszkujące tereny wiejskie	93	191	284	1573	3373	4946
<u>osoby fizyczne nie zarejestrowane jako bezrobotne:</u>	0	0	0	0	0	0
w tym młodzież do 25 roku życia	0	0	0	0	0	0
<u>osoby uczące się:</u>	0	0	0	1	9	10
uczniowie szkół ponadgimnazjalnych	0	0	0	0	0	0
studenci	0	0	0	1	9	10
uczestnicy studiów doktoranckich	0	0	0	0	0	0
<u>absolwenci szkół wyższych</u>	0	0	0	0	0	0
<u>krótkotrwale bezrobotni</u>	0	0	0	0	0	0
<u>pracujące:</u>	93	191	284	1572	3364	4936
zatrudnieni:	56	161	217	1082	2775	3857
w tym pracownicy przemysłów podlegających procesowi restrukturyzacji i inne osoby zagrożone utratą zatrudnienia	0	0	0	0	0	0
samozatrudnieni	0	0	0	0	0	0
rolnicy i domownicy oraz inne osoby zatrudnione w rolnictwie	32	28	60	476	568	1044
doradcy rolniczy	5	2	7	14	21	35
pracownicy sektora badawczo-rozwojowego	0	0	0	0	0	0
Osoby zamieszkujące tereny miejskie	338	966	1304	4225	9515	13740
<u>osoby fizyczne nie zarejestrowane jako bezrobotne:</u>	0	0	0	0	0	0
młodzież do 25 roku życia	0	0	0	0	0	0
<u>osoby uczące się:</u>	0	0	0	4	16	20
uczniowie szkół ponadgimnazjalnych	0	0	0	0	0	0
studenci	0	0	0	4	16	20
uczestnicy studiów doktoranckich	0	0	0	0	0	0
<u>absolwenci szkół wyższych</u>	0	0	0	0	0	0
<u>krótkotrwale bezrobotni</u>	0	0	0	0	0	0
<u>osoby pracujące:</u>	338	966	1304	4221	9499	13720
zatrudnieni	336	960	1296	4171	9415	13586
w tym pracownicy przemysłów podlegających procesowi restrukturyzacji i inne osoby zagrożone utratą zatrudnienia	0	0	0	0	0	0
samozatrudnieni	0	0	0	0	0	0
rolnicy i domownicy oraz inne osoby zatrudnione w rolnictwie	0	0	0	38	55	93
doradcy rolniczy	2	6	8	12	29	41
pracownicy sektora badawczo-rozwojowego	0	0	0	0	0	0
OGÓLEM	431	1157	1588	5798	12888	18686

*M - Mężczyźni, K - Kobiety, Ogól. - Ogółem

DYREKTOR

Janine Mironowicz

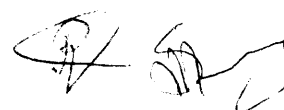


2. Liczba osób, które przerwały uczestnictwo w projekcie/ nie ukończyły projektu w ramach działania

Status osoby na rynku pracy	Ms			Mp		
	M	K	Ogól.	M	K	Ogól.
Lp.	1	2	3	4	5	6
Osoby zamieszkujące tereny wiejskie	0	1	1	42	58	100
<u>osoby fizyczne nie zarejestrowane jako bezrobotne:</u>	0	0	0	0	0	0
w tym młodzież do 25 roku życia	0	0	0	0	0	0
<u>osoby uczące się:</u>	0	0	0	0	0	0
uczniowie szkół ponadgimnazjalnych	0	0	0	0	0	0
studenci	0	0	0	0	0	0
uczestnicy studiów doktoranckich	0	0	0	0	0	0
<u>absolwenci szkół wyższych</u>	0	0	0	0	0	0
<u>krótkotrwale bezrobotni</u>	0	0	0	0	0	0
<u>osoby pracujące:</u>	0	1	1	42	58	100
zatrudnieni:	0	1	1	21	40	61
w tym pracownicy przemysłów podlegających procesowi restrukturyzacji i inne osoby zagrożone utratą zatrudnienia	0	0	0	0	0	0
rolnicy i domownicy oraz inne osoby zatrudnione w rolnictwie	0	0	0	20	13	33
samozatrudnieni	0	0	0	0	0	0
doradcy rolniczy	0	0	0	1	5	6
pracownicy sektora badawczo-rozwojowego	0	0	0	0	0	0
Osoby zamieszkujące tereny miejskie	0	9	10	125	173	298
<u>osoby fizyczne nie zarejestrowane jako bezrobotne:</u>	0	0	0	0	0	0
w tym młodzież do 25 roku życia	0	0	0	0	0	0
<u>osoby uczące się:</u>	0	0	0	0	1	1
uczniowie szkół ponadgimnazjalnych	0	0	0	0	0	0
studenci	0	0	0	0	1	1
uczestnicy studiów doktoranckich	0	0	0	0	0	0
<u>absolwenci szkół wyższych</u>	0	0	0	0	0	0
<u>krótkotrwale bezrobotni</u>	0	0	0	0	0	0
<u>osoby pracujące:</u>	0	9	10	125	172	297
zatrudnieni:	1	9	10	119	164	283
w tym pracownicy przemysłów podlegających procesowi restrukturyzacji i inne osoby zagrożone utratą zatrudnienia	0	0	0	0	0	0
samozatrudnieni	0	0	0	0	0	0
rolnicy i domownicy oraz inne osoby zatrudnione w rolnictwie	0	0	0	5	5	10
doradcy rolniczy	0	0	0	1	3	4
pracownicy sektora badawczo-rozwojowego	0	0	0	0	0	0
OGÓLEM	1	10	11	167	231	398

DYREKTOR

Janina Mironowicz



3. Liczba osób, które dzięki wsparciu w ramach działania podniosły swoje kwalifikacje (uzyskanie dyplomu, świadectwa, zaświadczenia)

Lp.	Ms			Mp		
	M	K	Ogół.	M	K	Ogół.
Liczba osób	430	1147	1577	5623	12644	18267

4. Liczba instytucji objętych wsparciem

Lp.	Ms	Mp
Liczba instytucji	0	254,00

5. Rodzaj wsparcia dla osób w ramach działania

Rodzaj wsparcia	Ms			Mp		
	M	K	Ogół.	M	K	Ogół.
Lp.	1	2	3	4	5	6
Usługi doradcze	135	442	577	1160	2688	3848
Szkolenia i kursy	431	1157	1588	5787	12851	18638
Praktyki zawodowe	0	0	0	5	25	30
Stypendia dla uczniów szkół ponadgimnazjalnych	0	0	0	0	0	0
Stypendia dla studentów	0	0	0	0	0	0
Stypendia dla uczestników studiów doktoranckich	0	0	0	0	0	0
Staże w przedsiębiorstwach	0	0	0	0	0	0
Informacja zawodowa	0	0	0	123	171	294
Pośrednictwo pracy	0	0	0	5	24	29
Subsydiowanie zatrudnienia	0	0	0	0	0	0
Doradztwo w zakresie prowadzenia działalności gospodarczej	0	0	0	0	0	0
Wsparcie materialne dla prowadzących działalność gospodarczą	0	0	0	0	0	0
Inne*	0	0	0	16	35	51

*należy podać rodzaj wsparcia

6. Rodzaj wsparcia dla instytucji w ramach działania

Rodzaj wsparcia	Ms	Mp
Lp.	1	2
Badania/analizy	0	5
Tworzenie i rozwój sieci transferu innowacji i wymiany informacji	0	0
Seminaria, spotkania, warsztaty	0	2
Bazy danych	0	2
Inne*	0	1

*należy podać rodzaj wsparcia

Komentarz:	Komentarz w pkt.II.2 sprawozdania.
-------------------	------------------------------------

DYREKTOR

Janina Mironowicz



Załącznik nr 3. Zestawienie wartości płatności zrealizowanych na rzecz ostatecznych odbiorców i odpowiadającego im współfinansowania krajowego (od początku realizacji, w PLN)

	Środki publiczne										Środki prywatne		środk**** z pożyczek EBI****	Udział PŚW (w %)
	Ogółem	Ogółem	PŚW**			PŚK**				Ogółem	z tego środki prywatne wliczane do współfinansowania krajowego			
			Ogółem	EFRR****	EFS****	Ogółem	Budżet państwa	Budżety jednostek samorządu terytorialnego o szczebla regionalnego	Budżety jednostek samorządu terytorialnego o szczebla lokalnego			Inne		
1=2+11	2=3+6	3=4+5	4	5	6=7+8+9+10	7	8	9	10	11	12	13	14=3/(3+6+12)	
Działanie 2.1*	27 649 528,49	27 649 528,49	20 737 146,37	.	20 737 146,37	6 912 382,12	6 912 382,12	75%

* wpisać numer działania. Dla działania 2.2. należy odpowiednio dodać wersy z typami projektów I i II

** PŚW - publiczne środki wspólnotowe, PŚK - publiczne środki krajowe, w rozumieniu ustawy

*** wartości wykazane w kolumnie 13 powinny być uwzględnione w kwotach prezentowanych w kolumnach 6-12

**** EFRR - Europejski Fundusz Rozwoju Regionalnego, EFS - Europejski Fundusz Społeczny, EBI - Europejski Bank Inwestycyjny

DYREKTOR
Janina Mironowicz



Załącznik nr 5 . Zatrudnienie

Rodzaj instytucji	Nazwa instytucji	Liczba etatów zaangażowanych w realizację ZPORR, w części współfinansowanej wyłącznie z EFRR		Liczba etatów zaangażowanych w realizację ZPORR, w części współfinansowanej wyłącznie z EFS		Liczba etatów zaangażowanych w realizację ZPORR, w części współfinansowanej z EFRR i EFS		Liczba wszystkich etatów zaangażowanych w realizację ZPORR		Zapotrzebowanie na dodatkowe etaty niezbędne dla właściwego zamknięcia ZPORR (różnica pomiędzy optymalną liczbą pracowników a kolumną 9)
		liczba wszystkich etatów	w tym finansowane z Pomocy Technicznej ZPORR	liczba wszystkich etatów	w tym finansowane z Pomocy Technicznej ZPORR	liczba wszystkich etatów	w tym finansowane z Pomocy Technicznej ZPORR	liczba wszystkich etatów (3+5+7)	w tym finansowane z Pomocy Technicznej ZPORR (4+6+8)	
1	2	3	4	5	6	7	8	9	10	11
Institucja Pośrednicząca										
Institucje Wdrażające	Wojewódzki Urząd Pracy w Białymstoku	-	-	7	-	-	-	7	-	-
....1)										
Inne instytucje współpracujące										
.... 2)										
Uwagi	W 2009 r. Działania wdrażane przez Wojewódzki Urząd Pracy obsługiwane były przez osoby zatrudnione na 7 etatach.									

1) należy wymienić wszystkie Instytucje Wdrażające

2) należy wymienić wszystkie instytucje współpracujące

3) komórek zaznaczonych kolorem szarym należy nie wypełniać

DYREKTOR

Justyna Mironowicz

Załącznik nr 7*. Wartość udzielonej pomocy publicznej w ramach działania (od początku realizacji, w PLN)

** dotyczy tylko działań 2.3, 2.4, 2.5 i 3.4.*


Działanie	Wartość udzielonej pomocy publicznej	
	PŚW**	PŚK**
1	2	3
Działanie 2.1*	0	0

*** należy wpisać numer działania*

*** PŚW - publiczne środki wspólnotowe, PŚK - publiczne środki krajowe, w rozumieniu ustawy*

DYREKTOR

Janina Mironowicz



Rozwiązane umowy w ramach ZPORR 2004-2006

Działanie	Rok	Liczba	Wartość ogółem (wydatki kwalifikowalne i niekwalifikowalne)	Wartość dofinansowania z UE	Główne powody rozwiązania umów
1	2	3	4	5	6
Priorytet 2					
2.1	2005	0	0,00	0,00	
2.1	2006	0	0,00	0,00	
2.1	2007	0	0,00	0,00	
2.1	2008	0	0,00	0,00	
2.1	2009	0	0,00	0,00	
2.2.I	2005				
2.2.I	2006				
2.2.I	2007				
2.2.I	2008				
2.2.I	2009				
2.2.II	2005				
2.2.II	2006				
2.2.II	2007				
2.2.II	2008				
2.2.II	2009				
2.3	2005				
2.3	2006				
2.3	2007				
2.3	2008				
2.3	2009				
2.4	2005				
2.4	2006				
2.4	2007				
2.4	2008				
2.4	2009				
2.5	2005				
2.5	2006				
2.5	2007				
2.5	2008				
2.5	2009				
2.6	2005				
2.6	2006				
2.6	2007				
2.6	2008				
2.6	2009				
Priorytet 3					
3.4	2005				
3.4	2006				
3.4	2007				
3.4	2008				
3.4	2009				

UWAGI:

*decyzja uchylająca

rok - rok rozwiązania umowy

liczba - ilość rozwiązanych umów w danym roku

wartość ogółem - wartość ogółem wydatków kwalifikowalnych i niekwalifikowalnych z umów rozwiązanych w danym roku (PLN)

wartość dofinansowania z UE - EFRR/EFS z umów rozwiązanych w danym roku (PLN)

Jako rozwiązane należy traktować te umowy, które nie wywołały żadnych skutków finansowych.

Należy wpisać wartość z momentu rozwiązania umowy o dofinansowanie tj. w sytuacji gdy pierwotnie podpisana umowa była następnie aneksowana należy wpisać wartość po aneksach.

DYREKTOR

Ianina Mironowicz